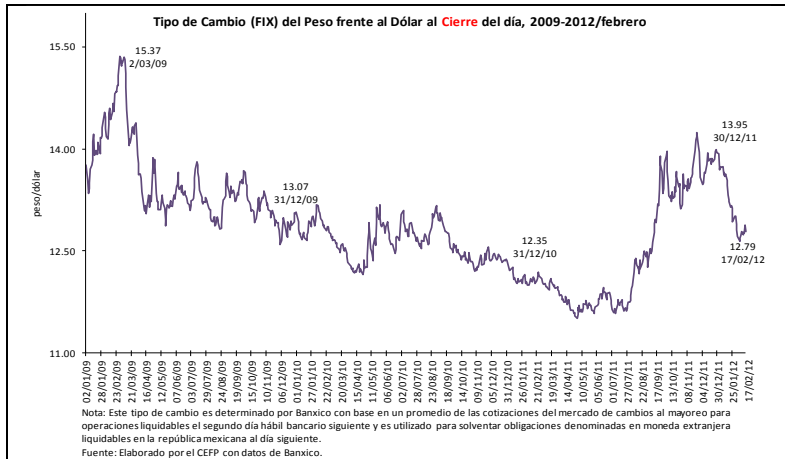


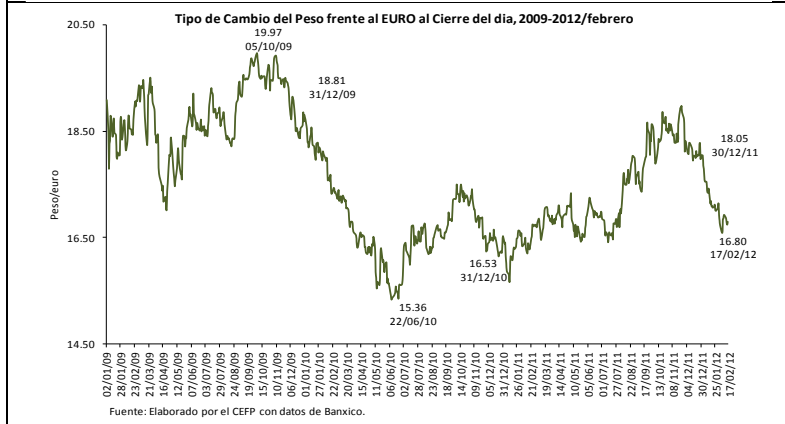
## Indicadores Económicos Semanales



**Tipo de cambio pesos por dólar**  
12.79 pesos por dólar al 17 de febrero

Variación porcentual:  
0.00% semanal  
- 5.03% mensual  
6.12% anual

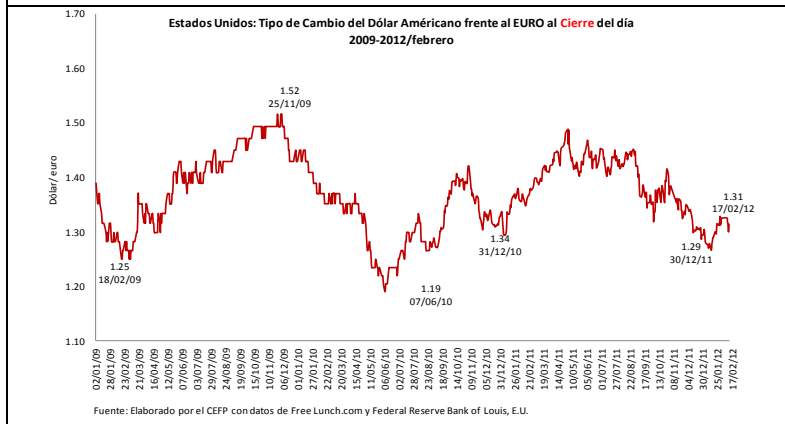
El peso concluyó la semana sin cambio respecto al dólar debido a que el nivel de la inflación de los energéticos en los Estados Unidos volvió a generar temores de que los elevados precios de la energía puedan obstaculizar la recuperación económica de ese país. Con ello, el viernes el tipo de cambio se mantuvo en 12.79 pesos por dólar.



**Tipo de cambio pesos por euro**  
16.80 pesos por euro al 17 de febrero

Variación porcentual:  
- 0.77% semanal  
- 2.29% mensual  
2.90% anual

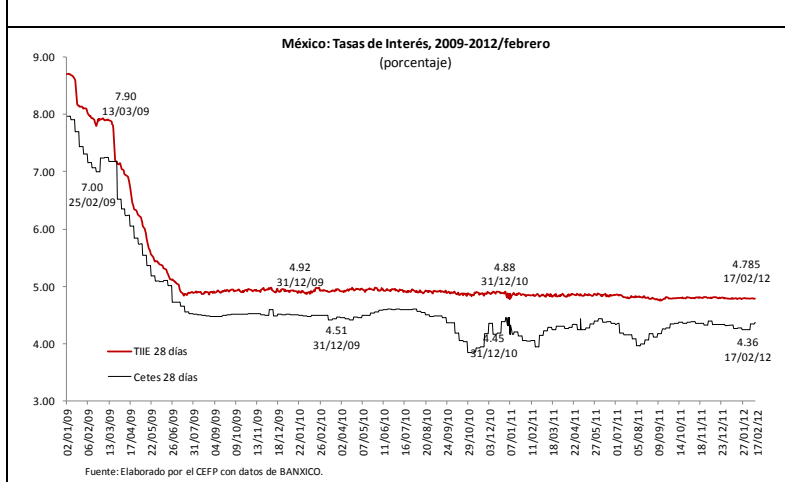
En la semana de análisis, el peso reportó un balance positivo respecto al euro debido a la posible aprobación del programa de ajuste económico acordado en Grecia. Esta situación hizo que, el viernes, el tipo de cambio concluyera en 16.80 pesos por euro, para una apreciación semanal de 0.77 por ciento.



**Tipo de cambio dólar por euro**  
1.31 dólares por euro al 17 de febrero

Variación porcentual:  
- 0.77% semanal  
2.88% mensual  
- 3.01% anual

Durante la semana de estudio, el dólar registró un saldo positivo respecto al euro ante la incertidumbre financiera en Europa por las rebajas en la calificación de deuda de diversos países de la región y el retraso en la aprobación del programa de ajuste económico por parte de Grecia. Bajo este escenario, el viernes la moneda estadounidense cerró en 1.31 dólares por euro para una apreciación semanal de 0.77 por ciento.



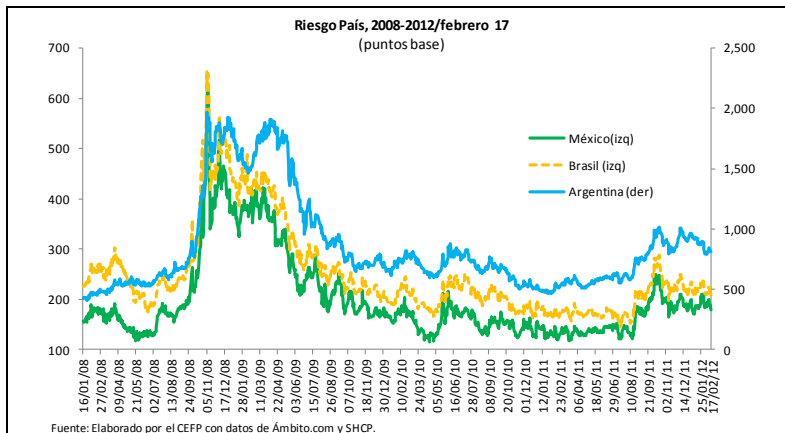
**Tasas de interés internas**

Variación %		
Periodo	TIIE 28 días	Cetes 28 días
Semanal	0.00	0.46
Mensual	-0.10	2.35
Anual	-0.93	10.66

Fuente: Elaborado por el CEFP con datos de BANXICO.

Al cierre de la semana de análisis la tasa de Cetes a 28 días se ubicó en 4.36 por ciento, lo que significó un incremento de 0.02 puntos porcentuales respecto de la semana previa, o bien, de 0.46 por ciento.

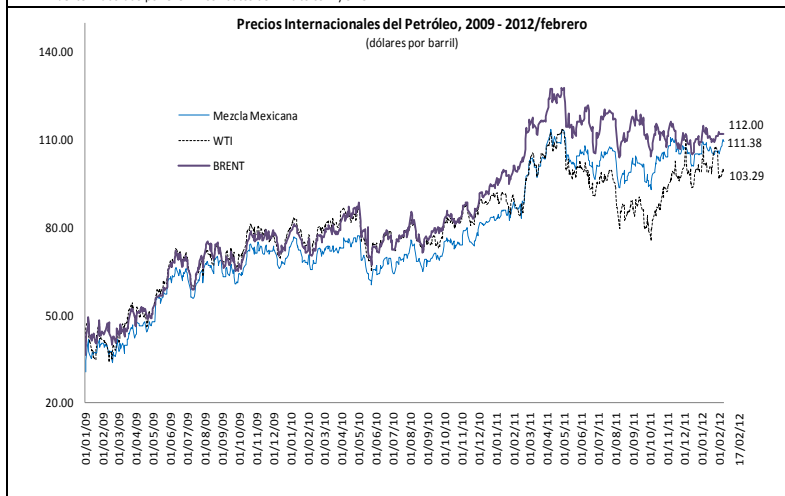
## Indicadores Económicos Semanales



### Riesgo país

Con datos preliminares fue posible observar que el riesgo país de México se redujo 6 puntos base (pb) respecto de la semana anterior pues, al 17 de febrero de 2011, se ubicó en 173 pb.

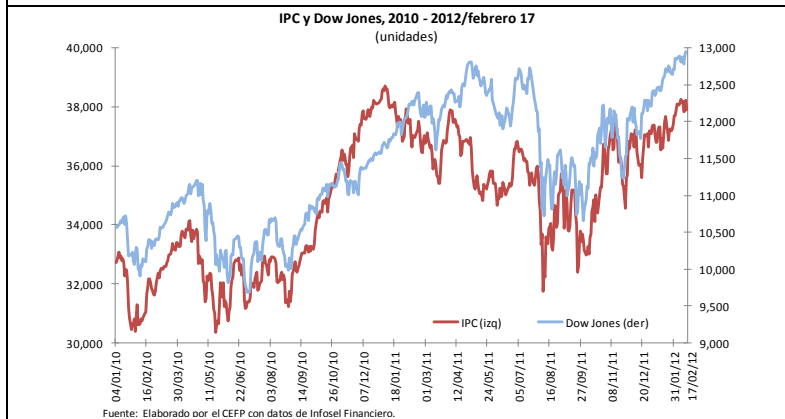
Por su parte, Argentina y Brasil reportaron un riesgo país de 797 y 197 pb, con lo que lograron un descenso semanal de 61 y 4 pb, respectivamente.



### Precios internacionales del petróleo

Periodo	Variación %		
	Mezcla Mexicana	WTI	BRENT
Semanal	1.89	4.65	0.00
Mensual	3.65	2.55	0.85
Anual	25.39	21.42	7.90

En la semana de análisis, los precios internacionales del petróleo continuaron su tendencia al alza debido a una caída en los inventarios de crudo en los Estados Unidos y la especulación sobre una interrupción en el suministro de crudo por parte de Irán y otros países productores de petróleo. El viernes, la mezcla mexicana de exportación cerró la semana en 111.38 dólares por barril, para una ganancia de 1.89 por ciento respecto al cierre de la semana pasada.



### Indicadores Bursátiles

Indicadores bursátiles al 17 de febrero de 2012					
Var %	Índice	Brasil	EE.UU	México	Inglaterra
		Bovespa	Dow Jones	IPC	FTSE 100
semanal		3.45	1.16	-0.61	0.90
mensual		9.16	3.75	3.59	3.71
acumulada en el año		16.65	5.99	2.26	5.97

Fuente: Elaborado por el CEFP con datos de Infosel financiero.

Durante la semana de análisis los principales índices bursátiles de nuestra muestra observaron comportamientos mixtos debido a que se anunció que varios países europeos, como son: Bélgica, Italia y Holanda, se encontraban nuevamente en recesión, y a que se presentaron recortes en las calificaciones de la deuda soberana de varios países de la región (entre ellos España, Italia y Portugal) por parte de Moody's quien también cambió a perspectiva negativa de la deuda Inglesa.

Así, el Bovespa, el Dow Jones y el FTSE avanzaron 3.45, 1.16 y 0.90 por ciento, respectivamente; y el IPC retrocedió 0.61 por ciento.

