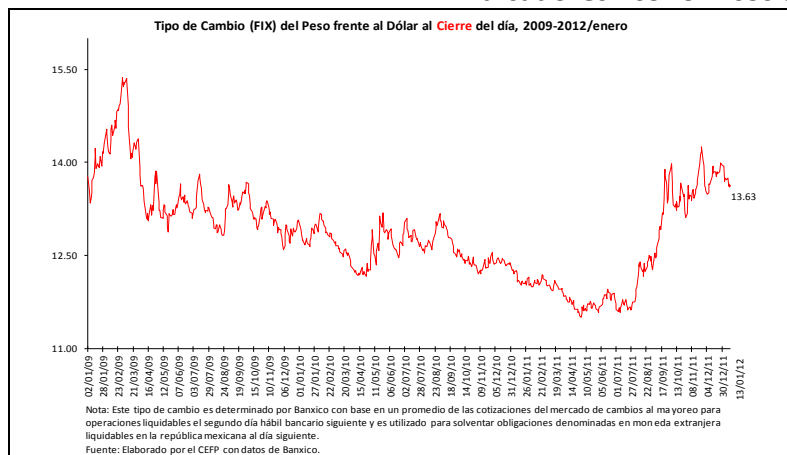


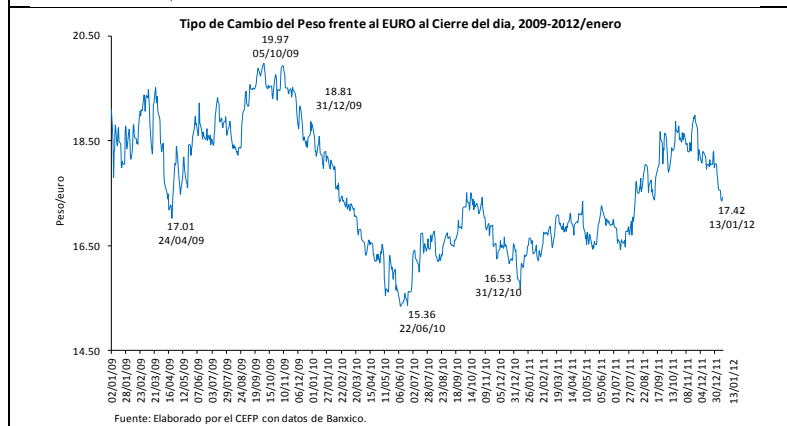
Indicadores Económicos Semanales



Tipo de cambio pesos por dólar
13.63 pesos por dólar al 13 de enero

Variación porcentual:
- 0.70% semanal
- 1.05% mensual
12.59% anual

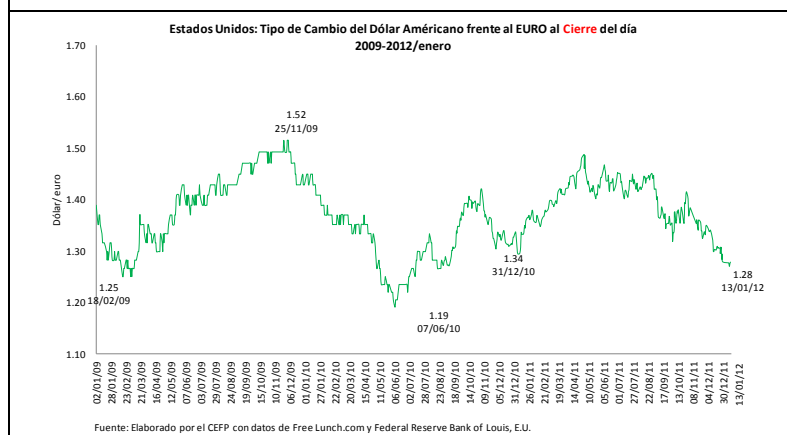
En la semana de análisis, la moneda nacional registró un balance positivo pese a la compra masiva de activos más seguros, como el dólar y los Bonos del Tesoro estadounidense, y la caída importante que registró el viernes la Bolsa Mexicana de Valores. El viernes, el tipo de cambio descendió a 13.63 pesos por dólar, para una apreciación de 0.79 por ciento respecto al cierre de la semana previa.



Tipo de cambio pesos por euro
17.42 pesos por euro al 13 de enero

Variación porcentual:
- 0.80% semanal
- 4.25% mensual
9.44% anual

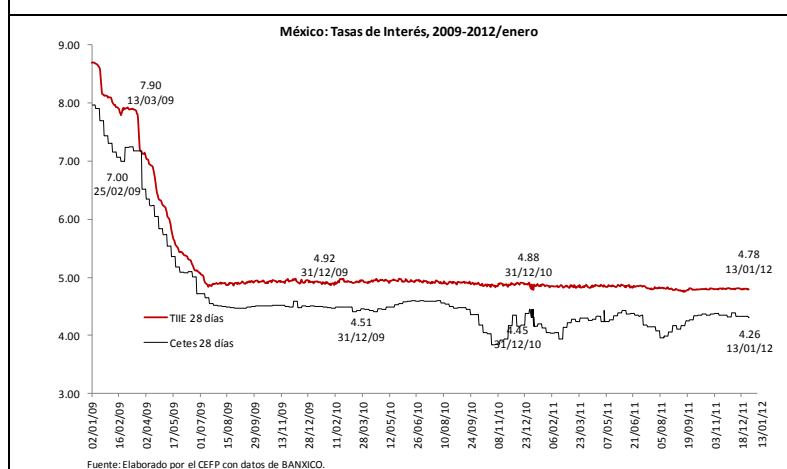
Los problemas de deuda soberana siguen debilitando al euro en el mercado internacional de divisas, situación que está siendo aprovechada por la moneda nacional; en la semana de análisis, el tipo de cambio cerró en 17.42 pesos por euro, para una apreciación semanal de 0.80 por ciento.



Tipo de cambio dólar por euro
1.28 dólares por euro al 13 de enero

Variación porcentual:
- 0.09% semanal
- 3.23% mensual
- 4.36% anual

La ola de rebajas en las calificaciones de deuda soberana a países europeos y la confianza de los operadores por comprar activos más seguros como el dólar favorecieron al dólar. En la semana, la moneda estadounidense reportó una apreciación de 0.09 por ciento respecto al euro, lo que hizo que el tipo de cambio cerrara en 1.28 dólares por euro.



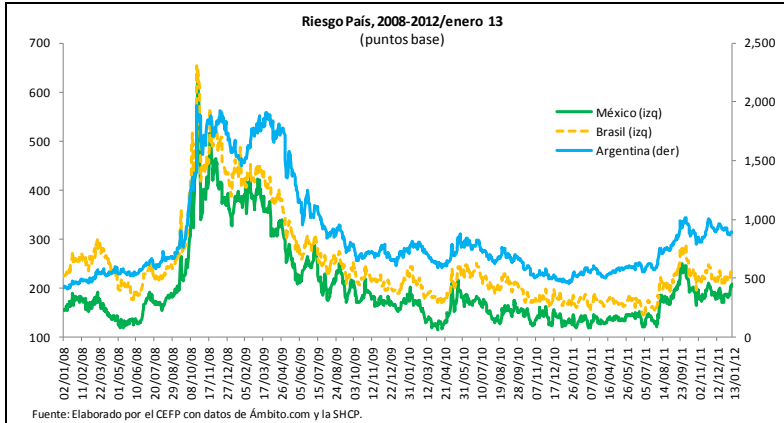
Tasas de interés internas

Variación %		
Periodo	TIIE 28 días	Cetes 28 días
Semanal	0.05	-1.39
Mensual	-0.55	-1.62
Anual	-2.07	1.43

Fuente: Elaborado por el CEFP con datos de BANXICO.

Los Cetes a 28 días lograron una reducción de 0.06 puntos porcentuales respecto de la subasta previa; al ubicar su tasa de interés en 4.26 por ciento, lo que significó una reducción semanal de 1.39 por ciento.

Indicadores Económicos Semanales

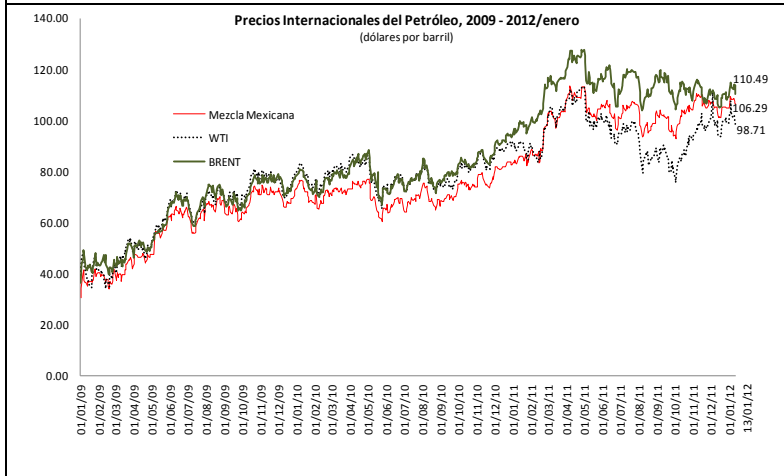


Riesgo país

El riesgo país de México se ubicó en 209 puntos base (pb) al 13 de enero de 2012, lo que implicó un incremento de 22 pb respecto de la semana anterior.

Por su parte, el riesgo país de Argentina y Brasil aumentó 10 y 18 pb en cada caso, para ubicarse en 894 y 237 pb, respectivamente.

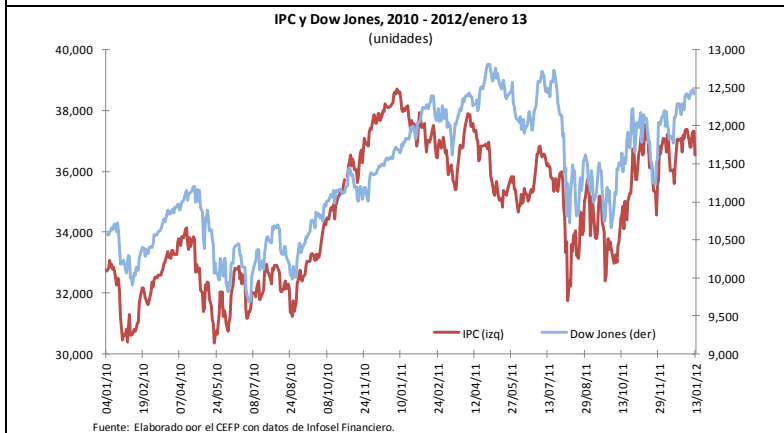
La aversión al riesgo por parte de los inversionistas se vio alimentada, durante la semana de análisis, por las rebajas en la calificación soberana de varios países de la zona euro.



Precios internacionales del petróleo

Periodo	Variación %		
	Mezcla Mexicana	WTI	BRENT
Semanal	-1.77	-2.88	-2.20
Mensual	2.06	-1.55	0.53
Anual	24.42	7.99	11.92

Las perspectivas de un recrudecimiento de la crisis de la deuda en los países de la eurozona, la caída en los mercados financieros y el problema nuclear iraní fueron los principales acontecimientos que determinaron la semana negativa para los precios internacionales de los hidrocarburos. La mezcla mexicana de exportación cerró la semana con un precio de 106.29 dólares por barril, lo que implicó una pérdida semanal de 1.77 por ciento.



Indicadores Bursátiles

Indicadores bursátiles al 13 de enero de 2012				
	Índice Brasil	EE.UU	México	Inglaterra
Var %	Bovespa	Dow Jones	IPC	FTSE 100
semanal	0.93	0.50	-0.69	-0.23
mensual	2.87	3.91	0.21	2.67
acumulada en el año	4.22	1.67	-1.43	1.15

Fuente: Elaborado por el CEFP con datos de Infosel financiero.

La semana de análisis estuvo marcada por la rebaja que Standard & Poor's hiciera sobre la calificación de deuda soberana de varios países europeos, entre ellos España, Italia y Francia; ésta última perdió la AAA que había venido enarblando el gobierno francés. Cabe recordar que Francia es la segunda economía en importancia de la zona euro y es posible que la degradación que sufrió le implique mayores costos de financiamiento.

De esta forma, el comportamiento de los índices de la muestra fue mixto, mientras el Bovespa y el Dow Jones avanzaron 0.93 y 0.50 por ciento, en ese orden; el IPC y el FTSE perdieron 0.69 y 0.23 por ciento, respectivamente.

