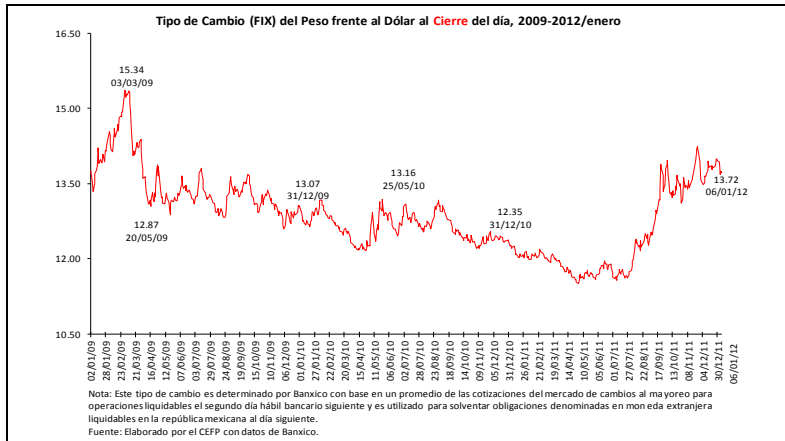


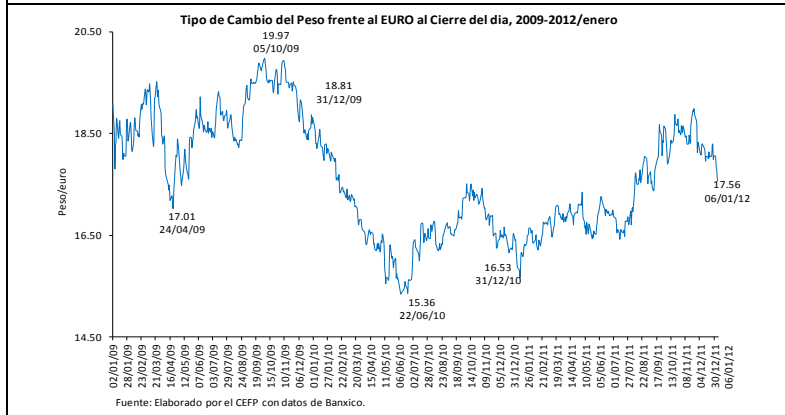
Indicadores Económicos Semanales



Tipo de cambio pesos por dólar
13.72 pesos por dólar al 6 de enero

Variación porcentual:
- 1.61% semanal
1.67% mensual
12.25% anual

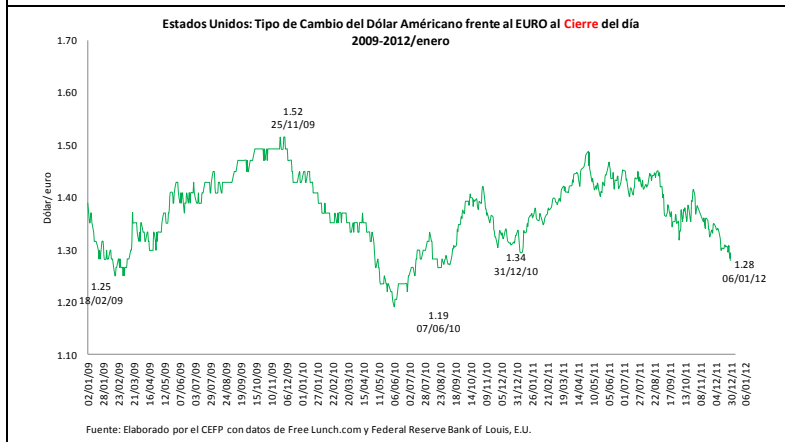
La semana pasada, los operadores del mercado cambiario se mantuvieron a la defensiva debido al adverso escenario internacional; no obstante, la moneda nacional concluyó la semana con un balance positivo, al cerrar en 13.72 pesos por dólar para una apreciación semanal de 1.61 por ciento.



Tipo de cambio pesos por euro
17.56 pesos por euro al 6 de enero

Variación porcentual:
- 2.71% semanal
- 2.93% mensual
9.59% anual

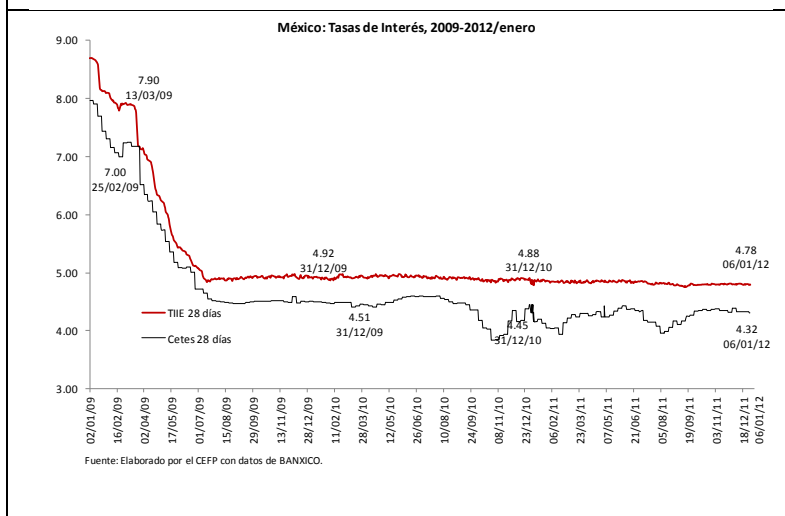
En el periodo de análisis la moneda nacional se fortaleció respecto al euro debido a que continúan las malas noticias sobre la deuda en Europa. El viernes, el tipo de cambio cerró en 17.56 pesos por euro, para una apreciación semanal de 2.71 por ciento.



Tipo de cambio dólar por euro
1.28 dólares por euro al 6 de enero

Variación porcentual:
- 1.11% semanal
- 4.53% mensual
- 1.79% anual

El dólar se fortaleció en el mercado internacional de divisas debido a la debilidad del euro motivado por los problemas fiscales de Europa y los datos favorables del mercado laboral en los Estados Unidos, lo que ayudó a que, en el periodo de análisis, la moneda estadounidense se apreciara 1.11 por ciento respecto al euro; por lo que, al finalizar la semana, el tipo de cambio se ubicó en 1.28 dólares por euro.



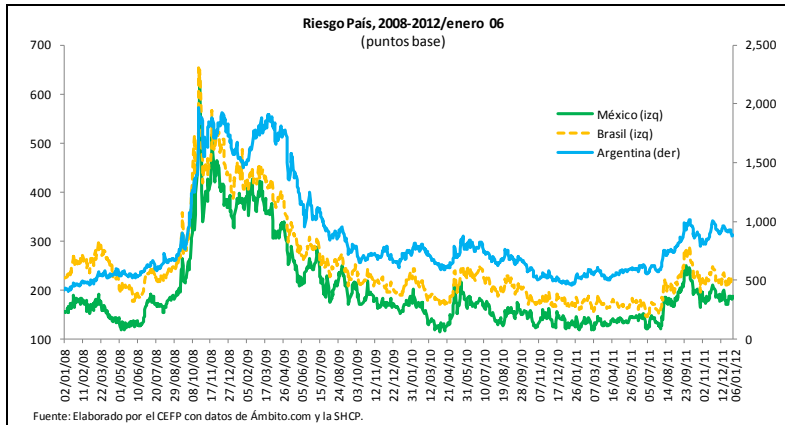
Tasas de interés internas

Variación %		
Periodo	TIIE 28 días	Cetes 28 días
Semanal	-0.18	0.23
Mensual	-0.49	-1.59
Anual	-1.31	3.85

Fuente: Elaborado por el CEFP con datos de BANXICO.

En la primera subasta de valores públicos de 2012, los rendimientos de las tasas de interés de corto plazo reportaron resultados mixtos. Los Cetes a 28 días lograron un avance de 0.01 puntos porcentuales respecto a la subasta previa; con ello, el nivel de este instrumento se ubicó en 4.32 por ciento, para un incremento de 0.23 por ciento respecto al de la subasta anterior.

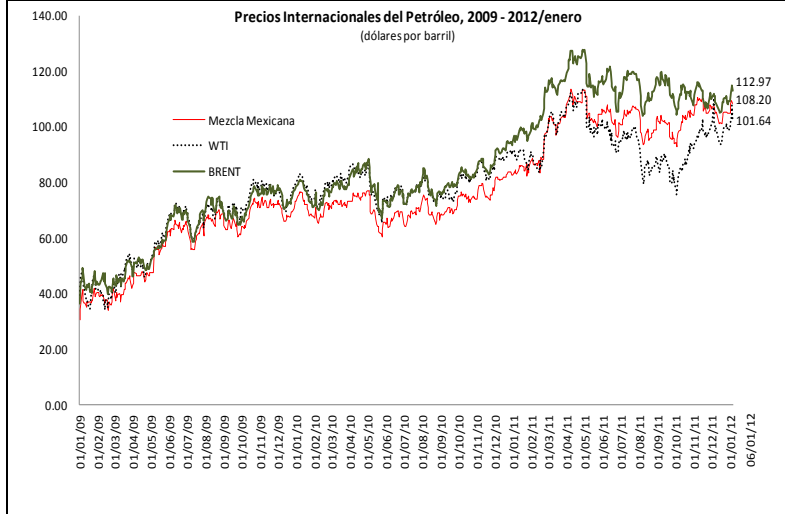
Indicadores Económicos Semanales



Riesgo país

Durante la primera semana del año, el riesgo país de México se mantuvo prácticamente sin cambio; el 6 de enero se ubicó en 187 puntos base (pb), cifra inferior en apenas 1 pb a la observado al cierre de la semana anterior; lo que se explicó, en parte, por los mejores datos sobre la evolución económica estadounidense, en particular sobre el empleo.

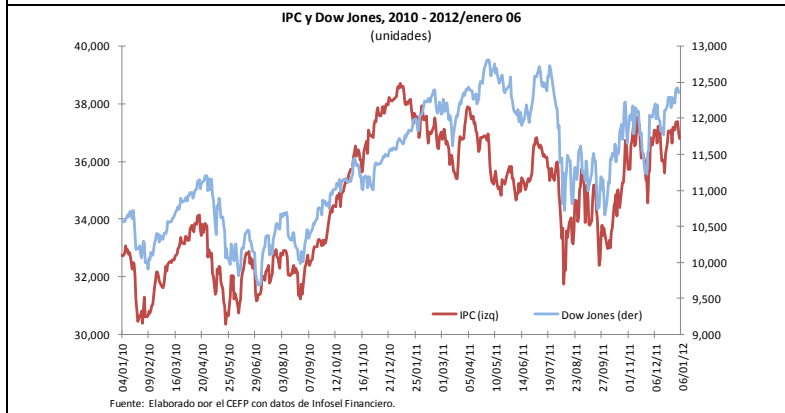
Por otra parte, el riesgo país de Brasil se ubicó en 219 pb; mientras que el de Argentina se estableció en 884 pb.



Precios internacionales del petróleo

Periodo	Variación %		
	Mezcla Mexicana	WTI	BRENT
Semanal	3.05	2.82	3.45
Mensual	0.90	0.37	1.66
Annual	29.72	14.99	16.91

Los precios del petróleo reportaron un comportamiento mixto a lo largo de la semana. Al inicio de ésta, el incremento se debió a la publicación de indicadores industriales positivos de China y Estados Unidos; así como, por las tensiones militares entre Estados Unidos e Irán. Sin embargo, al final del periodo de análisis, los hidrocarburos descendieron debido al aumento inesperado de las existencias de crudo estadounidense. La mezcla mexicana de exportación cerró la semana con un precio de 108.20 dólares por barril, para una ganancia semanal de 3.05 por ciento.

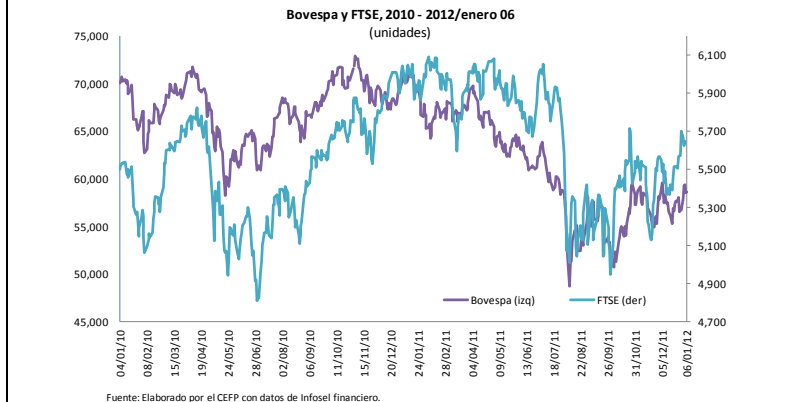


Indicadores Bursátiles

Var %	Indicadores bursátiles al 06 de enero de 2012			
	Índice Bovespa	EE.UU Dow Jones	México IPC	Inglaterra FTSE 100
semanal	3.25	1.17	-0.74	1.39
mensual	-1.57	1.73	-0.72	1.45
acumulada en el año	3.25	1.17	-0.74	1.39

Fuente: Elaborado por el CEFP con datos de Infosel financiero.

Durante la semana de análisis los índices bursátiles de nuestra muestra observaron comportamientos mixtos. Mientras el Bovespa, el Dow Jones y el FTSE avanzaron 3.25, 1.17 y 1.39 por ciento, respectivamente; el IPC mostró un retroceso de 0.74 por ciento.



Entre los hechos que marcaron el desempeño de los mercados se encontraron: las continuas preocupaciones por la incertidumbre que genera la evolución de la crisis en Europa; y las mejores noticias sobre la situación del empleo en Estados Unidos, cuya economía creó alrededor de 200 mil empleos en diciembre, lo que ubicó su tasa de desempleo en 8.5 por ciento.