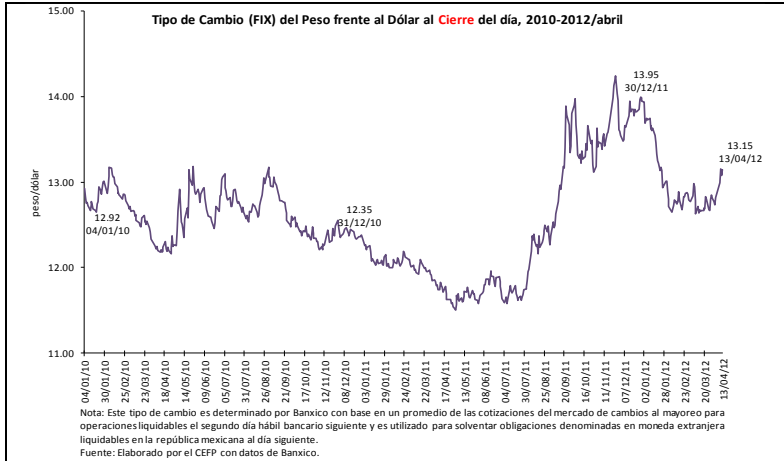


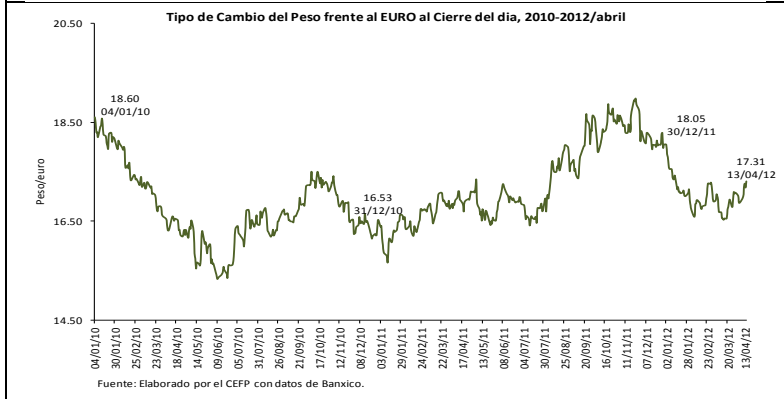
Indicadores Económicos Semanales



Tipo de cambio pesos por dólar
13.15 pesos por dólar al 13 de abril

Variación porcentual:
2.58% semanal
4.05% mensual
11.49% anual

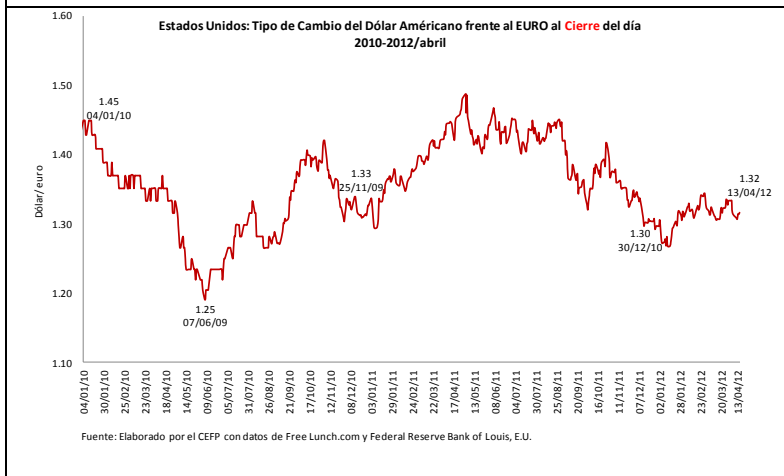
El menor dinamismo de la actividad productiva de China y las renovadas preocupaciones sobre el problema de deuda en Europa son sólo algunos de los factores que influyeron en el balance negativo del peso frente al dólar. En la sesión del viernes, el tipo de cambio cerró en 13.15 pesos por dólar, para una depreciación de 2.58 por ciento respecto a la sesión del pasado 4 de abril del 2012.



Tipo de cambio pesos por euro
17.31 pesos por euro al 13 de abril

Variación porcentual:
2.60% semanal
4.51% mensual
1.17% anual

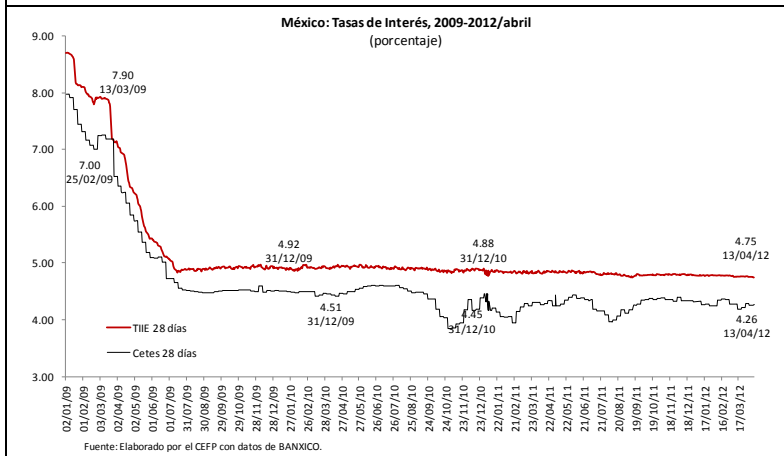
Las percepciones de mayor riesgo en los mercados internacionales, luego de la caída de los mercados bursátiles hacia el final de la semana, arrastraron al peso hacia terrenos negativos, por lo que la moneda nacional concluyó el viernes en 17.31 pesos por euro, para una depreciación semanal de 2.60 por ciento.



Tipo de cambio dólar por euro
1.32 dólares por euro al 13 de abril

Variación porcentual:
0.02% semanal
0.44% mensual
- 9.06% anual

El retorno de las tensiones sobre la crisis de deuda en Europa por las mayores tasas de interés impuestas a los bonos españoles y el reporte de datos económicos menos favorables de Estados Unidos con la caída en la confianza del consumidor mantuvieron casi sin cambios la paridad dólar/euro. Esta situación hizo que el viernes la moneda estadounidense cerrara en 1.32 dólares por euro, para una depreciación semanal de 0.02 por ciento.



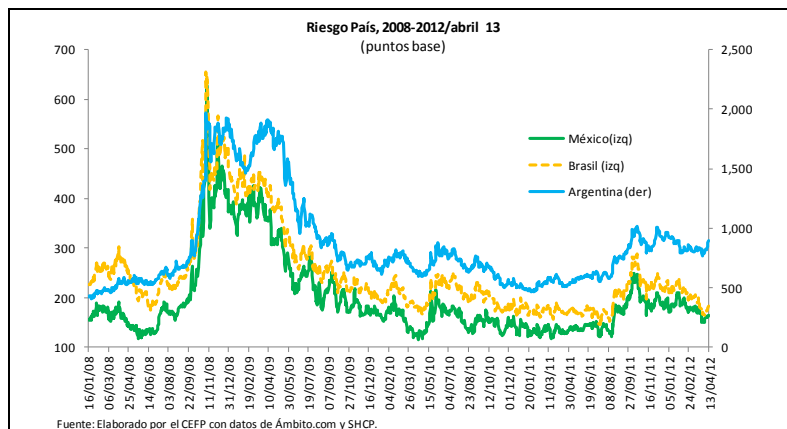
Tasas de interés internas

Periodo	Variación %	
	TIIE 28 días	Cetes 28 días
Semanal	-0.21	0.24
Mensual	-0.18	-0.23
Anual	-1.86	0.00

Fuente: Elaborado por el CEFP con datos de BANXICO.

El rendimiento de los Cetes a 28 días se ubicó en 4.26 por ciento al cierre de la semana de análisis; esto es, 0.01 puntos porcentuales más si se le compara con la semana previa (un incremento de 0.24%).

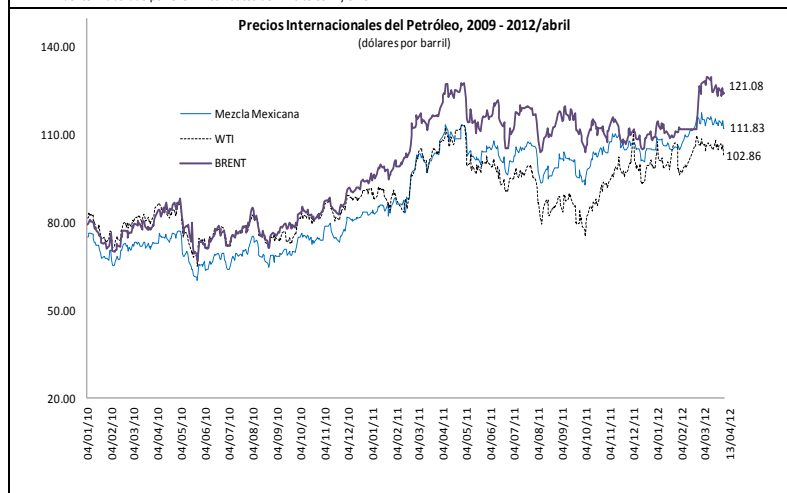
Indicadores Económicos Semanales



Riesgo país

El 13 de abril de 2012, el riesgo país de México se ubicó en 169 puntos base (pb), esto es, 5 pb por encima del observado al cierre de la semana previa y 18 pb por debajo del reportado al cierre de 2011.

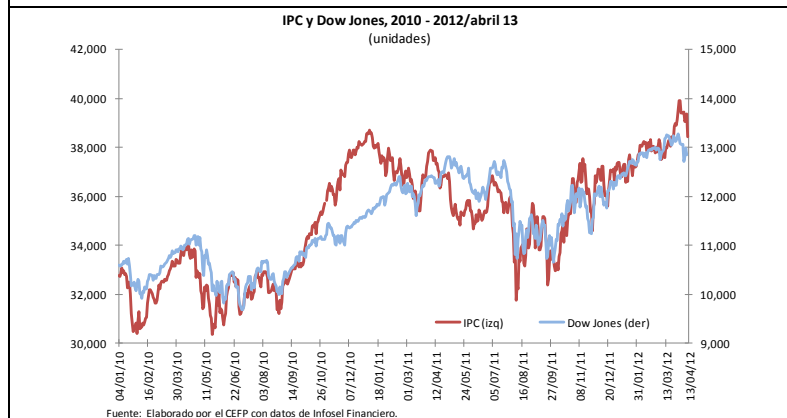
Por su parte, Argentina y Brasil también observaron incrementos semanales en su riesgo país (8 y 3 pb, respectivamente), al ubicarse en 946 y 188 pb, en cada caso.



Precios internacionales del petróleo

Periodo	Variación %		
	Mezcla Mexicana	WTI	BRENT
Semanal	-1.37	-0.45	-4.35
Mensual	-3.78	-3.62	-6.61
Anual	2.41	-3.55	-2.35

La especulación sobre la posibilidad de recurrir al uso de las reservas estratégicas por parte de países productores de crudo y la esperanza de una pronta solución a las discusiones multilaterales sobre el programa nuclear en Irán hicieron que en la semana de análisis los precios del petróleo retrocedieran, por lo que en la sesión del viernes, el precio de la mezcla mexicana de exportación cerró en 111.83 dólares por barril, para una pérdida semanal de 1.37 por ciento.

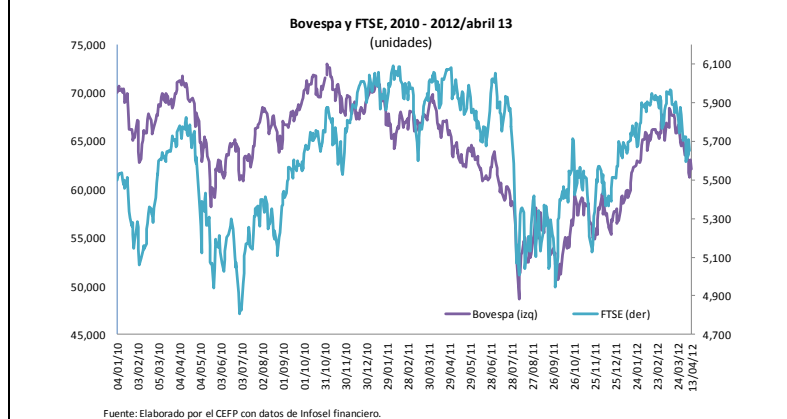


Indicadores Bursátiles

Indicadores bursátiles al 13 de abril de 2012					
Var %	Índice	Brasil	EE.UU	México	Inglaterra
		Bovespa	Dow Jones	IPC	FTSE 100
semanal		-2.49	-1.61	-2.42	-1.26
mensual		-9.19	-2.49	1.12	-5.11
acumulada en el año		9.43	5.17	3.69	1.43

Fuente: Elaborado por el CEFP con datos de Infosel financiero.

Durante la semana de análisis, los índices bursátiles de nuestra muestra observaron comportamientos a la baja. Mientras el Bovespa y el Dow Jones se contrajeron 2.49 y 1.61 por ciento, respectivamente; el IPC y el FTSE lo hicieron en 2.42 y 1.26 por ciento, en ese orden.



El comportamiento de los mercados bursátiles estuvo marcado por los temores de que España sea la siguiente economía europea en requerir de un rescate financiero y que los recursos del Fondo Europeo de Estabilidad Financiera serían insuficientes para tal fin. También influyó el hecho de que China reportara un crecimiento menor al anticipado por los especialistas, lo que fue interpretado como una rápida desaceleración en la economía global.