

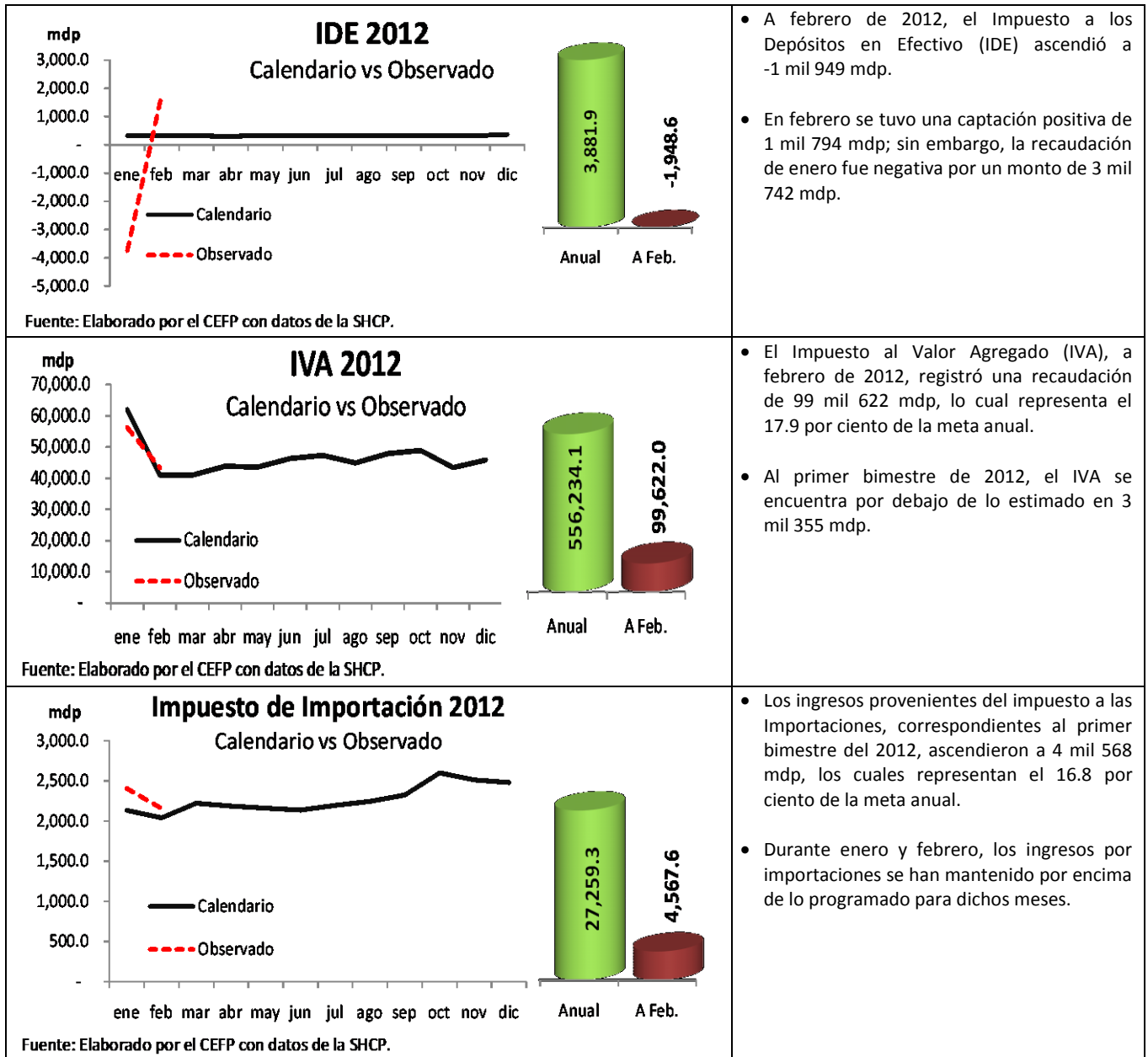
Indicadores de la Semana

Indicadores de Ingresos Tributarios a Febrero de 2012

<p style="text-align: center;">Ingresos del Sector Público 2012</p> <p style="text-align: center;">Calendario vs Observado</p> <p style="text-align: center;">ene feb mar abr may jun jul ago sep oct nov dic</p> <p style="text-align: center;">Fuente: Elaborado por el CEFP con datos de la SHCP.</p>	<ul style="list-style-type: none"> • La suma de los Ingresos del Sector Público, durante el primer bimestre del año, se ubicó en 574 mil 668 millones de pesos (mdp), lo que representa el 17.4 por ciento de la meta anual. • El total de los ingresos a febrero fue de 23 mil 989 mdp superior a lo programado para dicho mes. • El Impuesto Sobre la Renta (ISR), así como los Derechos No Petroleros, fueron los principales ingresos que contribuyeron al resultado positivo en este primer bimestre.
<p style="text-align: center;">ISR, IETU e IDE 2012</p> <p style="text-align: center;">Calendario vs Observado</p> <p style="text-align: center;">ene feb mar abr may jun jul ago sep oct nov dic</p> <p style="text-align: center;">Fuente: Elaborado por el CEFP con datos de la SHCP.</p>	<ul style="list-style-type: none"> • En el caso de ISR, IETU e IDE en su conjunto, al primer bimestre del año, registraron ingresos por 154 mil 620 mdp, lo que representa el 19.3 por ciento de la meta anual. • En enero se dio la principal diferencia ocasionada por el IDE, el cual tuvo una recaudación de -3 mil 742 mdp. • La situación anterior se compenso por el ISR, el cual tuvo una recaudación en enero superior a la estimada por 7 mil 979 mdp.
<p style="text-align: center;">ISR 2012</p> <p style="text-align: center;">Calendario vs Observado</p> <p style="text-align: center;">ene feb mar abr may jun jul ago sep oct nov dic</p> <p style="text-align: center;">Fuente: Elaborado por el CEFP con datos de la SHCP.</p>	<ul style="list-style-type: none"> • La captación de recursos por el Impuesto Sobre la Renta (ISR), a febrero de 2012, ascendió a 148 mil 67 mdp, lo que representa el 19.8 por ciento de la meta anual. • Se observa que, durante enero, los ingresos captados se ubicaron arriba de lo estimado por 7 mil 979 mdp. • Si bien en febrero disminuyeron los ingresos respecto a enero, éstos se mantuvieron dentro de lo programado para dicho mes.
<p style="text-align: center;">IETU 2012</p> <p style="text-align: center;">Calendario vs Observado</p> <p style="text-align: center;">ene feb mar abr may jun jul ago sep oct nov dic</p> <p style="text-align: center;">Fuente: Elaborado por el CEFP con datos de la SHCP.</p>	<ul style="list-style-type: none"> • Al primer bimestre de 2012, la captación de ingresos por Impuesto Empresarial a Tasa Única (IETU) ascendió a 8 mil 501 mdp, dicha cantidad representa el 16.8 por ciento de la meta anual. • Se observa que, durante los primeros dos meses de 2012, el IETU está por debajo de lo estimado en 1 mil 286 mdp.

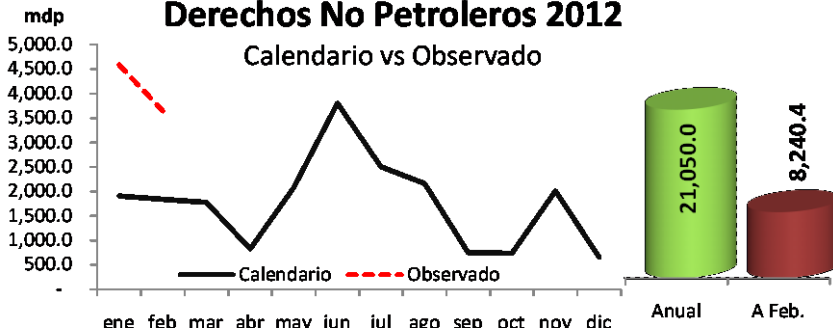
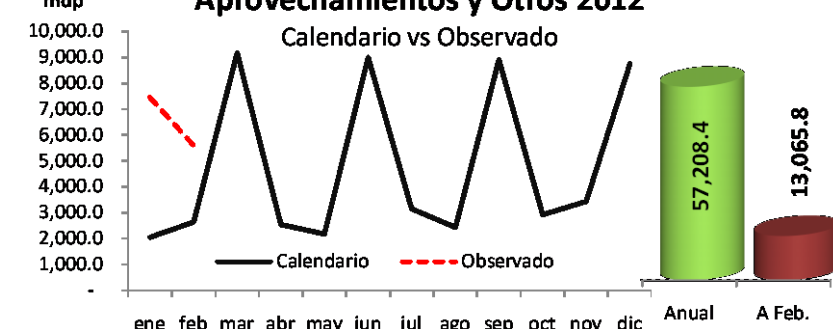

Indicadores de la Semana

Indicadores de Ingresos Tributarios a Febrero de 2012



Indicadores de la Semana

Indicadores de Ingresos Tributarios a Febrero de 2012

<p style="text-align: center;">Derechos No Petroleros 2012 Calendario vs Observado</p>  <p style="text-align: center;">ene feb mar abr may jun jul ago sep oct nov dic</p> <p style="text-align: center;">Fuente: Elaborado por el CEFP con datos de la SHCP.</p>	<ul style="list-style-type: none"> Los ingresos por Derechos No petroleros, durante el primer bimestre de 2012, ascienden a 8 mil 240 mdp, cifra que representa el 39.1 por ciento de la meta anual. Resalta que, a febrero de 2012, la captación de recursos por este concepto están por encima en 4 mil 493 mdp.
<p style="text-align: center;">Aprovechamientos y Otros 2012 Calendario vs Observado</p>  <p style="text-align: center;">ene feb mar abr may jun jul ago sep oct nov dic</p> <p style="text-align: center;">Fuente: Elaborado por el CEFP con datos de la SHCP. Nota: En Otros incluye los productos y las contribuciones de mejoras</p>	<ul style="list-style-type: none"> A febrero de 2012, los ingresos por aprovechamientos, productos y contribuciones de mejoras se ubicaron en 13 mil 66 mdp, cantidad que representa el 22.8 por ciento de lo estimado anual. Al primer bimestre de 2012, el conjunto de estos ingresos supera en 8 mil 371 mdp lo programado a febrero.
<p style="text-align: center;">Organismos y Empresas 2012 Calendario vs Observado</p>  <p style="text-align: center;">ene feb mar abr may jun jul ago sep oct nov dic</p> <p style="text-align: center;">Fuente: Elaborado por el CEFP con datos de la SHCP.</p>	<ul style="list-style-type: none"> Al primer bimestre de 2012, los ingresos provenientes de organismos y empresas se ubicaron en 84 mil 250 mdp, cantidad que representa el 14.8 por ciento de la meta anual. Durante enero y febrero, los ingresos obtenidos por organismos y empresas se han comportado de manera similar a lo programado para dichos meses.