
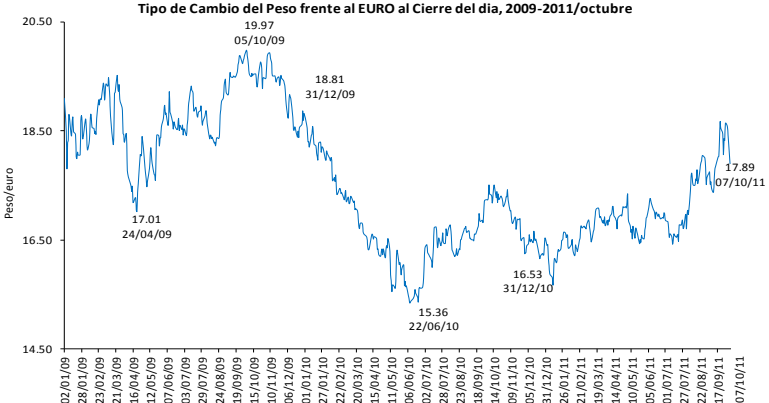
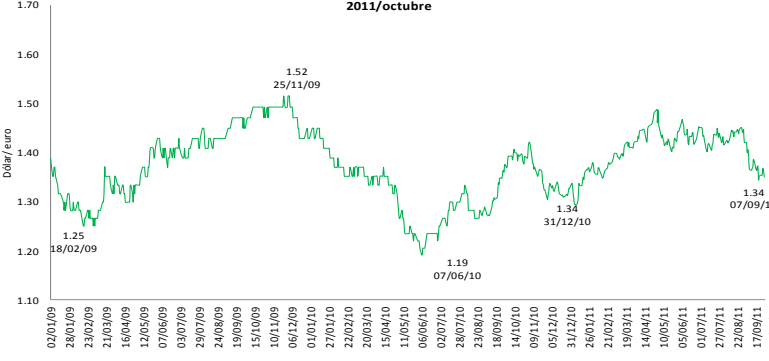
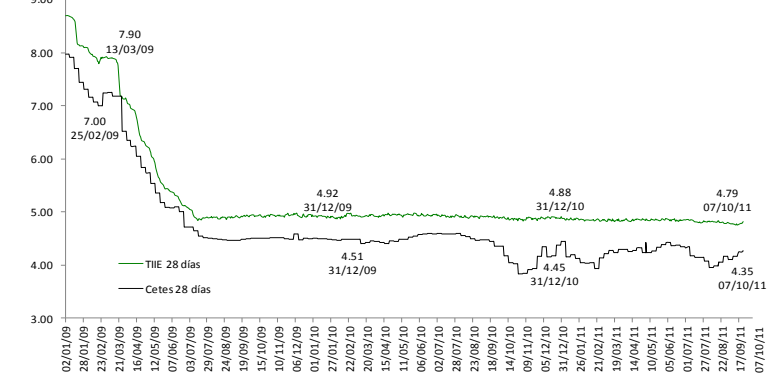
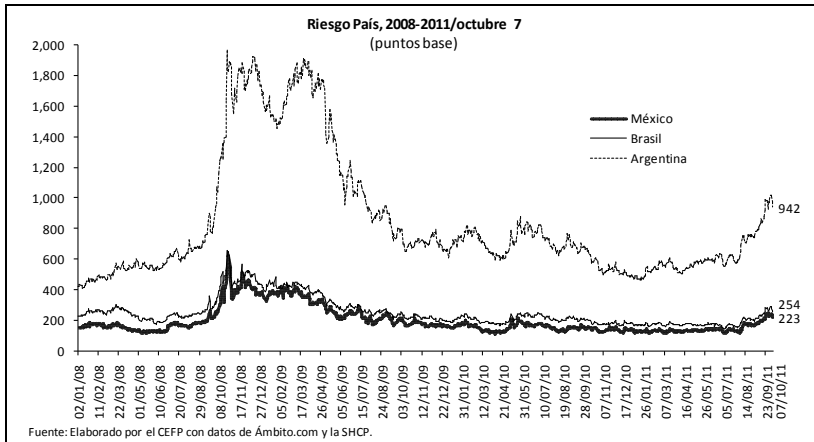


Indicadores Económicos Semanales

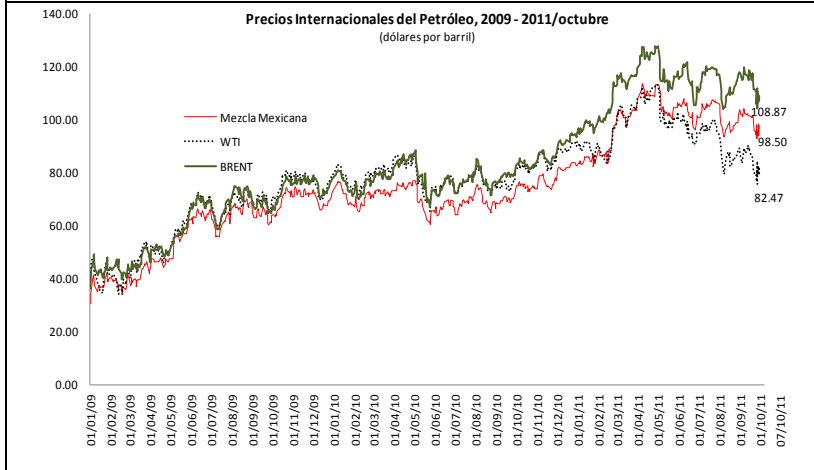
<p style="text-align: center;">Tipo de Cambio (FIX) del Peso frente al Dólar al Cierre del día, 2009-2011/octubre</p>  <p style="font-size: small;">Nota: Este tipo de cambio es determinado por Banxico con base en un promedio de las cotizaciones del mercado de cambios al mayorero para operaciones liquidables el segundo día hábil bancario siguiente y es utilizado para solventar obligaciones denominadas en moneda extranjera liquidables en la república mexicana al día siguiente. Fuente: Elaborado por el CEFP con datos de Banxico.</p>	<p>Tipo de cambio pesos por dólar 13.31 pesos por dólar al 7 de octubre</p> <p>Variación porcentual: - 3.52% semanal 6.80% mensual 9.08% anual</p> <p>La semana pasada, el dólar volvió a debilitarse respecto al peso; lo anterior, a pesar de la publicación de datos económicos positivos de Estados Unidos, como la mejoría del sector no agrícola y las cifras del mercado laboral. El viernes, el peso cerró en 13.31 pesos por dólar, para una apreciación semanal de 3.52 por ciento, con lo que terminó con cuatro semanas de caídas consecutivas.</p>														
<p style="text-align: center;">Tipo de Cambio del Peso frente al EURO al Cierre del día, 2009-2011/octubre</p>  <p style="font-size: small;">Fuente: Elaborado por el CEFP con datos de Banxico.</p>	<p>Tipo de cambio pesos por euro 17.89 pesos por euro al 7 de octubre</p> <p>Variación porcentual: - 3.96% semanal 2.14% mensual 2.22% anual</p> <p>La inclinación por la venta de activos de mayor riesgo debido a las renovadas tensiones derivadas de los problemas de deuda en Europa favoreció la paridad del peso frente al euro, lo que hizo que al final de la semana el tipo de cambio peso/euro se ubicara en 17.89 pesos por euro, para una apreciación semanal de la moneda nacional de 3.96 por ciento.</p>														
<p style="text-align: center;">Estados Unidos: Tipo de Cambio del Dólar Americano frente al EURO al Cierre del día, 2009-2011/octubre</p>  <p style="font-size: small;">Fuente: Elaborado por el CEFP con datos de Free Lunch.com y Federal Reserve Bank of Louis, E.U.</p>	<p>Tipo de cambio dólar por euro 1.34 dólares por euro al 7 de octubre</p> <p>Variación porcentual: - 0.46% semanal - 4.41% mensual - 3.47% anual</p> <p>Los problemas fiscales y económicos por los que atraviesan tanto Europa como los Estados Unidos mantienen sin grandes movimientos la paridad dólar/euro. Al concluir la semana, el balance fue más positivo para el dólar ya que cerró en 1.34 dólares por euro, para una apreciación semanal de apenas 0.46 por ciento.</p>														
<p style="text-align: center;">México: Tasas de Interés, 2009-2011/octubre</p>  <p style="font-size: small;">Fuente: Elaborado por el CEFP con datos de BANXICO.</p>	<p>Tasas de interés internas</p> <table border="1" style="width: 100%; border-collapse: collapse; text-align: center;"> <thead> <tr> <th rowspan="2">Periodo</th> <th colspan="2">Variación %</th> </tr> <tr> <th>TIIE 28 días</th> <th>Cetes 28 días</th> </tr> </thead> <tbody> <tr> <td>Semanal</td> <td>0.12</td> <td>0.23</td> </tr> <tr> <td>Mensual</td> <td>0.32</td> <td>5.84</td> </tr> <tr> <td>Anual</td> <td>-2.34</td> <td>4.07</td> </tr> </tbody> </table> <p style="font-size: small;">Fuente: Elaborado por el CEFP con datos de BANXICO.</p> <p>La incertidumbre sobre el riesgo de una venta importante de activos, dada la alta participación de extranjeros en la tenencia de valores públicos, ha provocado que el nivel de las tasas de interés se mantenga sin grandes cambios. En la última subasta de valores gubernamentales, el nivel de la tasa de Cetes a 28 días se ubicó en 4.35 por ciento, por lo que creció sólo 0.23 por ciento respecto al nivel alcanzado en la subasta anterior.</p>	Periodo	Variación %		TIIE 28 días	Cetes 28 días	Semanal	0.12	0.23	Mensual	0.32	5.84	Anual	-2.34	4.07
Periodo	Variación %														
	TIIE 28 días	Cetes 28 días													
Semanal	0.12	0.23													
Mensual	0.32	5.84													
Anual	-2.34	4.07													

Indicadores Económicos Semanales



Riesgo país

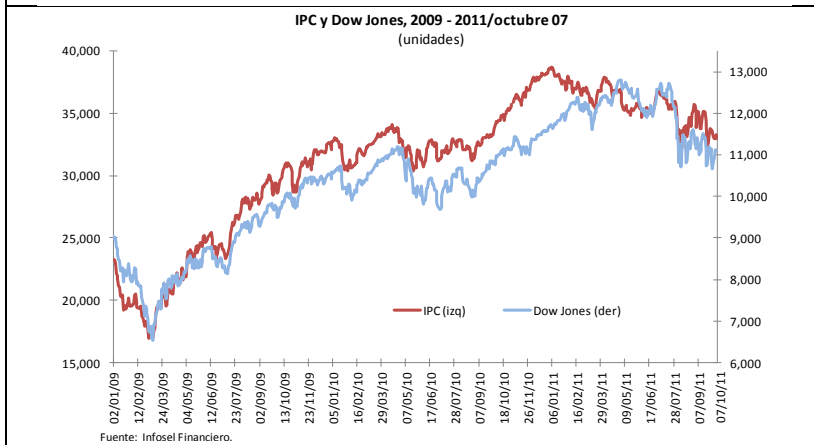
Ante las decisiones de política monetaria tomadas en Europa y Japón y los resultados positivos en torno al empleo y la actividad manufacturera en los Estados Unidos, el riesgo país de México disminuyó; el 7 de octubre, el índice se ubicó en 223 puntos base (pb), cifra inferior en 15 pb al observado al cierre de la semana anterior. Sin embargo, la crisis de deuda en la Unión Europea se mantiene, entre otros factores, como un riesgo latente que puede incidir en su evolución. Por otra parte, el riesgo país de Argentina y Brasil disminuyó 51 y 21 pb, respectivamente, y se ubicaron en 942 y 254 pb, en ese orden.



Precios internacionales del petróleo

Periodo	Variación %		
	Mezcla Mexicana	WTI	BRENT
Semanal	4.93	4.52	1.06
Mensual	-5.53	-7.66	-8.79
Annual	31.26	1.36	29.33

El reporte inesperado sobre una disminución de los inventarios de petróleo en Estados Unidos y algunos datos económicos positivos de ese país terminaron con tres semanas consecutivas de caída de los precios internacionales de crudos. No obstante de ésta recuperación, las expectativas para los energéticos en el corto plazo continúan siendo a la baja. El viernes, la mezcla mexicana de exportación se cotizó en 98.50 dólares por barril, para una ganancia semanal de 4.93 por ciento.

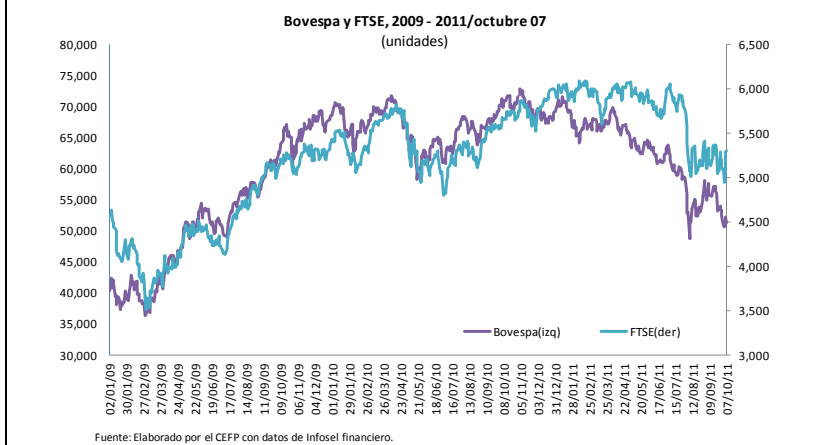


Indicadores Bursátiles

Indicadores bursátiles al 07 de octubre de 2011					
Var %	Índice		Índice		
	Brasil Bovespa	EE.UU Dow Jones	México IPC	Inglaterra FTSE 100	
semanal	-2.07	1.74	-1.49	3.41	
mensual	-9.47	-2.73	-6.18	-0.29	
acumulada en el año	-26.06	-4.10	-14.39	-10.11	

Fuente: Elaborado por el CEFP con datos de Infosel financiero.

En la semana de análisis, los índices bursátiles de nuestra muestra observaron comportamientos mixtos. Mientras el Bovespa y el IPC retrocedieron 2.07 y 1.49 por ciento, respectivamente; el Dow Jones y el FTSE avanzaron 1.74 y 3.41 por ciento, cada uno.



Entre las noticias que marcaron el desempeño de los índices se encontró el persistente temor de los inversionistas de que se presente un default en Grecia y las afectaciones que esto pudiera tener en el sistema bancario europeo. La intervención por parte de los gobiernos de Francia y Bélgica del banco Dexia para su saneamiento fue prueba de ello.

Por otro lado, entre los hechos que impulsaron el ánimo de los inversionistas se encontraron los reportes de incrementos en la actividad manufacturera estadounidense así como de un mayor número de empleos creados.