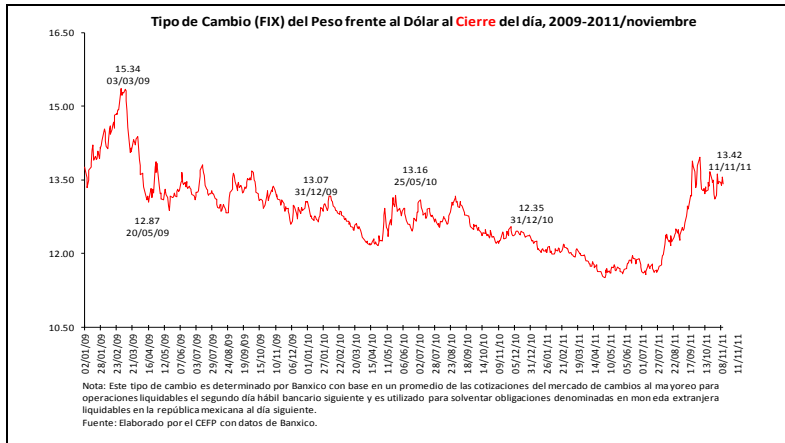


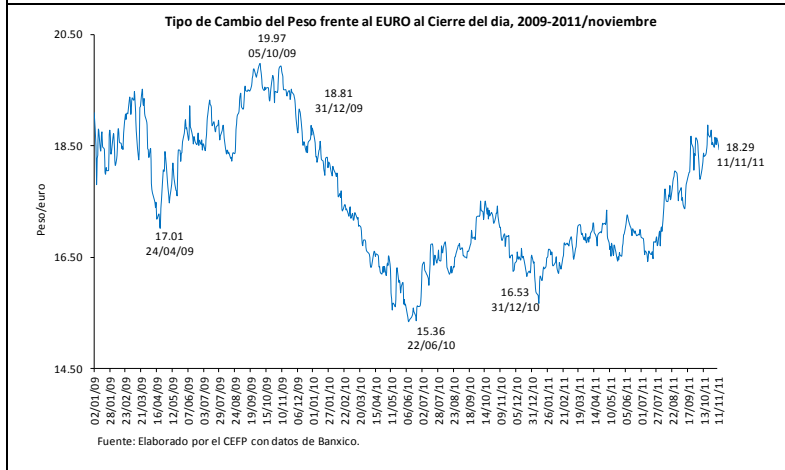
## Indicadores Económicos Semanales



**Tipo de cambio pesos por dólar**  
13.42 pesos por dólar al 11 de noviembre

Variación porcentual:  
- 0.40% semanal  
0.87% mensual  
8.55% anual

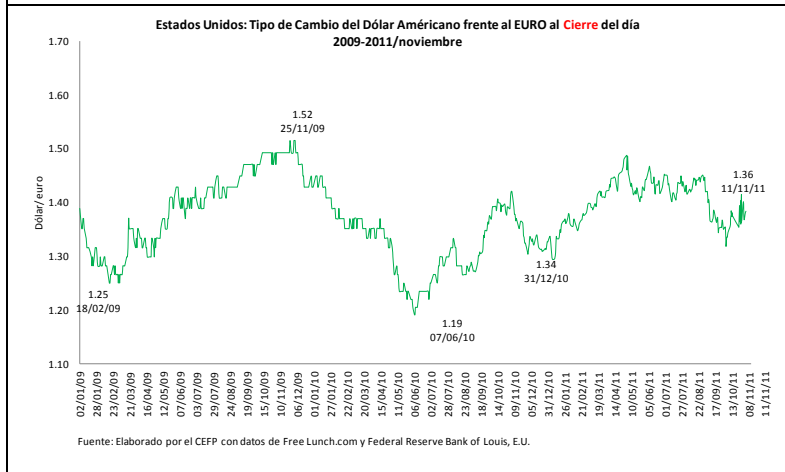
En la semana de análisis, destacó el nerviosismo y volatilidad en el mercado cambiario debido a la incertidumbre política que se vive en Grecia e Italia. La moneda nacional terminó la sesión del viernes en 13.42 pesos por dólar, lo que significó una apreciación semanal del peso frente al dólar de 0.40 por ciento.



**Tipo de cambio pesos por euro**  
18.29 pesos por euro al 11 de noviembre

Variación porcentual:  
- 1.85% semanal  
0.94% mensual  
8.83% anual

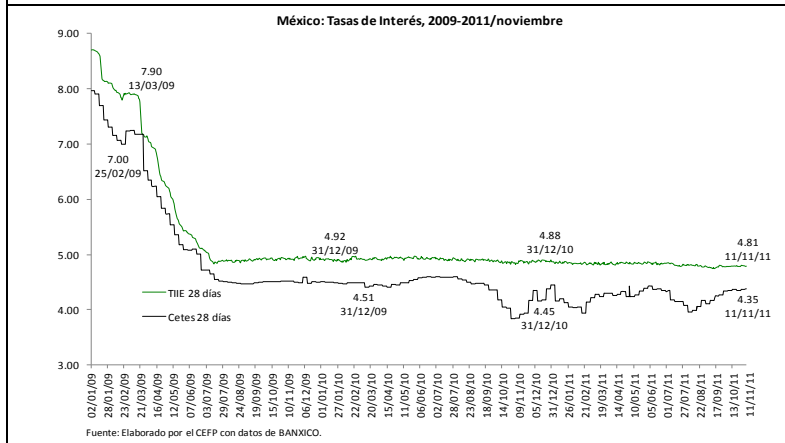
La volatilidad que prevaleció en los mercados cambiarios por el aumento de las tensiones derivadas de los problemas de deuda en Grecia e Italia, que incluso han llevado a cuestionar la continuación de la integración europea, ayudó a fortalecer al peso frente al euro por lo que, al concluir la semana, logró apreciarse frente al euro 1.85 por ciento al ubicarse en 18.29 pesos por euro.



**Tipo de cambio dólar por euro**  
1.36 dólares por euro al 11 de noviembre

Variación porcentual:  
- 1.46% semanal  
0.27% mensual  
- 0.17% anual

La semana pasada, el dólar volvió a fortalecerse frente al euro, debido a la incertidumbre para encontrar una solución más sólida que evite que la crisis de deuda en Europa contamine mayormente a economías más grandes como Italia y España; lo anterior, hizo que el viernes, la paridad dólar/euro se ubicara en 1.36 dólares por euro, para una apreciación semanal de 1.46 por ciento.



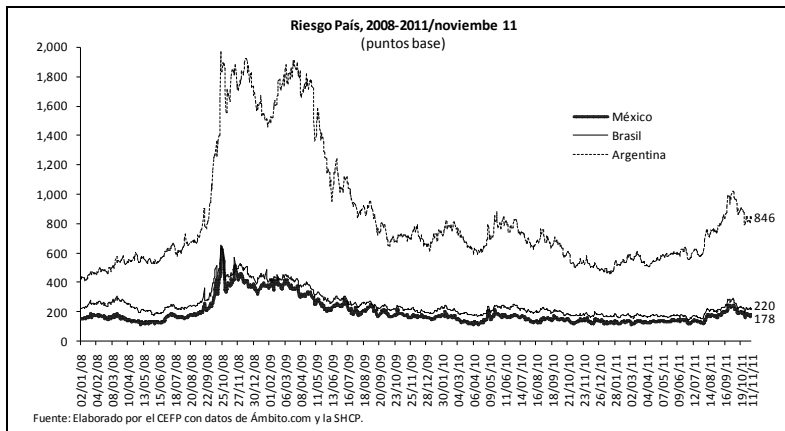
**Tasas de interés internas**

Periodo	Variación %	
	TIIE 28 días	Cetes 28 días
Semanal	0.21	-0.68
Mensual	0.21	0.00
Anual	-1.54	10.97

Fuente: Elaborado por el CEFP con datos de BANXICO.

Ante la elevada volatilidad y la incertidumbre de los mercados financiero, se ha observado una caída moderada en la tenencia de valores gubernamentales por parte de inversionistas extranjeros; en la última subasta de valores públicos, el nivel de Cetes a 28 días se ubicó en 4.35 por ciento, para una reducción de 0.68 por ciento superior al nivel registrado en la subasta anterior.

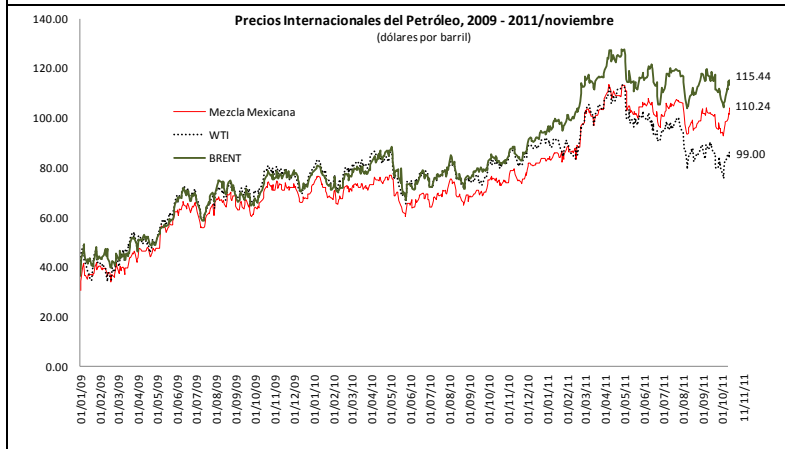
## Indicadores Económicos Semanales



### Riesgo país

Disminuyó el riesgo país de México; el 11 de noviembre, el índice se ubicó en 178 puntos base (pb), cifra inferior en 2 pb al observado al cierre de la semana anterior; influido por las buenas noticias corporativas y datos económicos positivos en el mercado; por la aprobación en el Parlamento italiano de un programa de medidas de austeridad y por la expectativa de que el panorama político en Grecia e Italia conduzca a medidas de austeridad que contengan la crisis de deuda en la zona del euro.

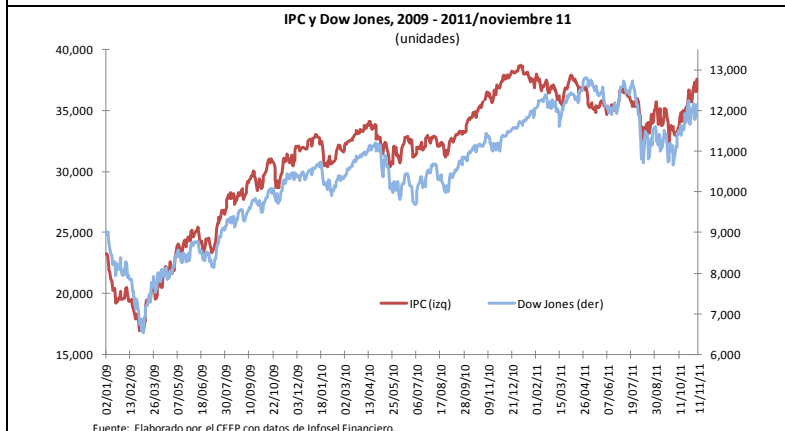
Por otra parte, el riesgo país de Argentina y Brasil se amplió en 28 y 1 pb, respectivamente, y se ubicó en 846 y 220 pb, en ese orden.



### Precios internacionales del petróleo

Periodo	Variación %		
	Mezcla Mexicana	WTI	BRENT
Semanal	2.33	5.00	2.36
Mensual	10.87	15.78	3.46
Anual	38.28	12.77	30.37

El repunte de los precios internacionales del petróleo a lo largo de la semana se explica, entre otros factores, por el alivio temporal de la crisis de deuda en Europa y por las mejores perspectivas de crecimiento económico de los Estados Unidos. El viernes, la mezcla mexicana de exportación cerró la sesión en 110.24 dólares por barril, para una ganancia semanal de 2.33 por ciento.

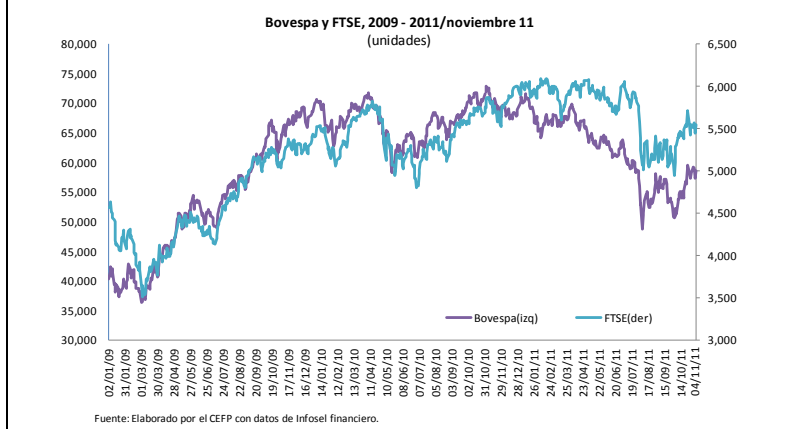


### Indicadores Bursátiles

Indicadores bursátiles al 11 de noviembre de 2011				
	Índice Brasil	EE.UU	México	Inglaterra
Var %	Bovespa	Dow Jones	IPC	FTSE 100
semanal	-0.21	1.42	2.36	0.33
mensual	8.75	6.46	11.50	2.77
acumulada en el año	-15.52	4.98	-2.58	-6.01

Fuente: Elaborado por el CEFP con datos de Infosel financiero.

Durante la semana de referencia, los índices bursátiles de nuestra muestra observaron comportamientos mixtos. Por un lado, el Bovespa retrocedió 0.21 por ciento; en tanto que el Dow Jones, el IPC y el FTSE avanzaron 1.42, 2.36 y 0.33 por ciento, respectivamente.



Entre los hechos que marcaron el desempeño de los mercados se encontraron: el optimismo entre los inversionistas frente a las inminentes renuncias de los primeros ministros de Grecia e Italia; además de algunos resultados alentadores de la economía estadounidense como son menores solicitudes de seguro de desempleo, una caída en el déficit comercial y reportes sobre un incremento en el índice de sentimiento del consumidor.