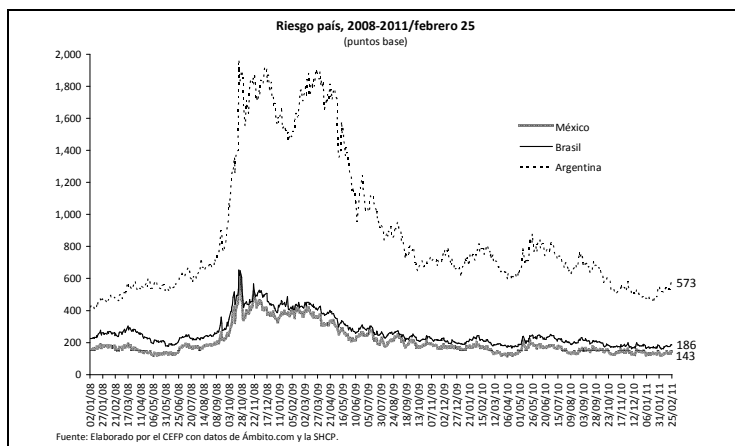


## Indicadores Económicos Semanales

<p style="text-align: center; font-weight: bold; font-size: small;">México: Tipo de Cambio (FIX) del Peso frente al Dólar al Cierre del día, 2009-2011/febrero</p> <p style="font-size: x-small;">Nota: Este tipo de cambio es determinado por Banxico con base en un promedio de las cotizaciones del mercado de cambios al mayorero para operaciones liquidables el segundo día hábil bancario siguiente y es utilizado para solventar obligaciones denominadas en moneda extranjera liquidables en la república mexicana al día siguiente. Fuente: Elaborado por el CEFP con datos de Banxico.</p>	<p><b>Tipo de cambio pesos por dólar</b> 12.12 pesos por dólar al 25 de febrero</p> <p>Variación porcentual: 0.88% semanal 0.31% mensual -5.66% anual</p> <p>El tipo de cambio peso/dólar estuvo afectado por la volatilidad de los mercados financieros internacionales, debido al conflicto político social en Medio Oriente y África del Norte. El peso cerró la semana con una pérdida de 0.88 por ciento respecto al viernes 18 de febrero.</p>															
<p style="text-align: center; font-weight: bold; font-size: small;">Tipo de Cambio del Peso frente al EURO al Cierre del día, 2009-2011/febrero</p> <p style="font-size: x-small;">Fuente: Elaborado por el CEFP con datos de Banxico.</p>	<p><b>Tipo de cambio pesos por euro</b> 16.71 pesos por euro al 25 de febrero</p> <p>Variación porcentual: 2.63% semanal 1.42% mensual -3.64% anual</p> <p>La paridad peso/euro también se vio influenciada por la volatilidad de los mercados financieros internacionales. El viernes el euro cerró la sesión con una apreciación respecto al peso de 2.63 por ciento respecto al mismo día de la semana pasada.</p>															
<p style="text-align: center; font-weight: bold; font-size: small;">Estados Unidos: Tipo de Cambio del Dólar Americano frente al EURO al Cierre del día, 2009-2011/febrero</p> <p style="font-size: x-small;">Fuente: Elaborado por el CEFP con datos de Free Lunch.com y Federal Reserve Bank of Louis, E.U.</p>	<p><b>Tipo de cambio dólar por euro</b> 1.38 dólares por euro al 25 de febrero</p> <p>Variación porcentual: 1.73% semanal 1.03% mensual 2.01% anual</p> <p>El entorno de volatilidad de los mercados financieros por los conflictos sociales en Medio Oriente y Norte de África afectaron la paridad del dólar frente al euro, lo que hizo que el viernes la moneda estadounidense cerrara la jornada con una depreciación de 1.73 por ciento respecto al 18 de febrero.</p>															
<p style="text-align: center; font-weight: bold; font-size: small;">México: Tasas de Interés, 2009-2011/febrero</p> <p style="font-size: x-small;">Fuente: Elaborado por el CEFP con datos de BANXICO.</p>	<p><b>Tasas de interés internas</b></p> <table border="1" style="width: 100%; border-collapse: collapse; text-align: center;"> <thead> <tr> <th colspan="3">Variación %</th> </tr> <tr> <th>Periodo</th> <th>TIIE 28 días</th> <th>Cetes 28 días</th> </tr> </thead> <tbody> <tr> <td>Semanal</td> <td>-0.31</td> <td>5.08</td> </tr> <tr> <td>Mensual</td> <td>-0.52</td> <td>0.24</td> </tr> <tr> <td>Anual</td> <td>-2.72</td> <td>-7.80</td> </tr> </tbody> </table> <p style="font-size: x-small;">Fuente: Elaborado por el CEFP con datos de BANXICO.</p> <p>El mayor diferencial de tasas en favor de México continúa favoreciendo el flujo de recursos de parte de inversionistas extranjeros, orientados principalmente, al mercado de deuda gubernamental. En la última subasta de valores públicos, la tasa de Cetes a 28 días creció 5.08 por ciento en su nivel respecto al de la subasta anterior.</p>	Variación %			Periodo	TIIE 28 días	Cetes 28 días	Semanal	-0.31	5.08	Mensual	-0.52	0.24	Anual	-2.72	-7.80
Variación %																
Periodo	TIIE 28 días	Cetes 28 días														
Semanal	-0.31	5.08														
Mensual	-0.52	0.24														
Anual	-2.72	-7.80														

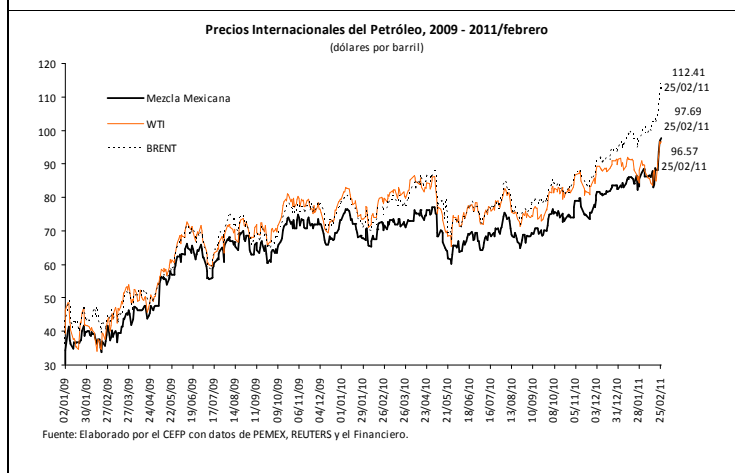
## Indicadores Económicos Semanales



### Riesgo país

El riesgo país de México repuntó tras terminar su nivel en 143 puntos base (pb) el 25 de febrero, cifra mayor en 10 pb a la observada al cierre de la semana anterior; derivado, en parte, a la incertidumbre en los mercados financieros internacionales ante las tensiones sociales en el Medio Oriente y norte de África y su impacto sobre el precio internacional de algunas materias primas como el petróleo; lo que podría incidir, a su vez, sobre el crecimiento económico mundial.

El riesgo país de Argentina y Brasil fue de 573 y 186 pb e implicó un incremento de 40 y 10 pb, respectivamente.

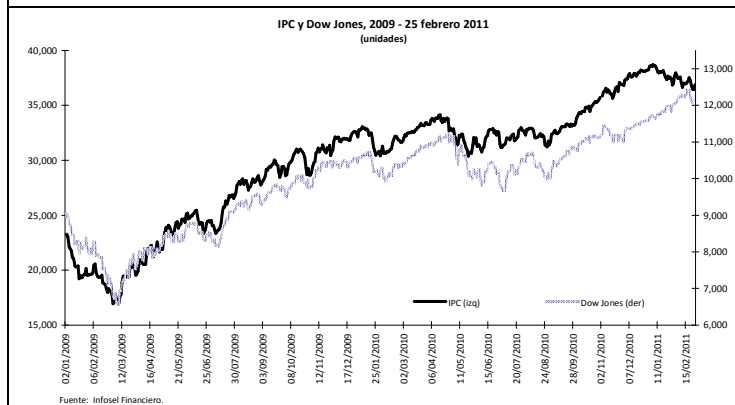


### Precios internacionales del petróleo

Periodo	Variación %		
	Mezcla Mexicana	WTI	BRENT
Semanal	10.77	13.54	9.82
Mensual	18.69	13.48	18.63
Anual	39.22	23.76	50.40

Fuente: Elaborado por el CEFP con datos de PEMEX, REUTERS y el Financiero.

Ante la probabilidad de un desabasto de petróleo por las tensiones sociales en África del Norte y Medio Oriente, los pretroprecios se ubicaron en niveles máximos observados hace 29 meses. La mezcla mexicana de exportación cerró la sesión del viernes en 97.69 dólares por barril, para un crecimiento de 10.77 por ciento, respecto al mismo día de la semana anterior.

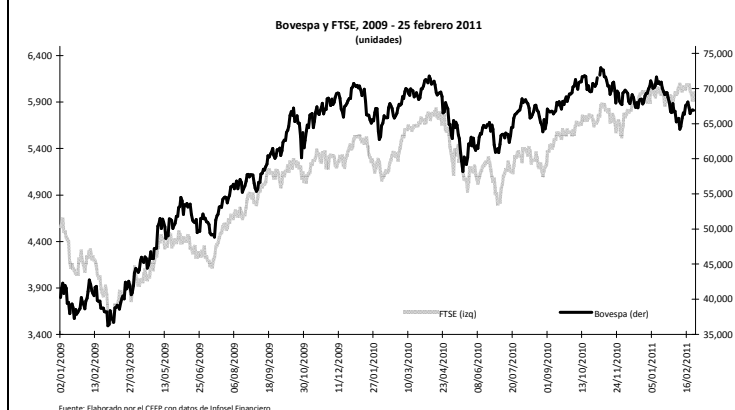


### Indicadores Bursátiles

Indicadores bursátiles al 25 de febrero de 2011				
	Índice Bovespa	Índice Dow Jones	Índice IPC	Índice FTSE 100
Var %				
semanal	-1.71	-2.10	-1.71	-1.34
mensual	-3.64	1.28	-1.58	-1.34
acumulada en el año	-3.47	4.78	-4.33	1.72

Fuente: Elaborado por el CEFP con datos de Infosel financiero.

Los índices bursátiles de nuestra muestra registraron pérdidas durante la semana de referencia, la cual estuvo marcada por el nerviosismo que generó en los mercados la tensión geopolítica de los países del Medio Oriente, ésta vez en Libia, Yemen y Bahrein.



Las tensiones en esta parte del mundo provocaron un incremento en el precio del barril de petróleo (Brent) que superó los 100 dólares, niveles no vistos desde 2008.

De esta forma, tanto el IPC como el Bovespa retrocedieron 1.71 por ciento, en la semana; en tanto que el Dow Jones lo hizo en 2.10 por y el FTSE en 1.34 por ciento.