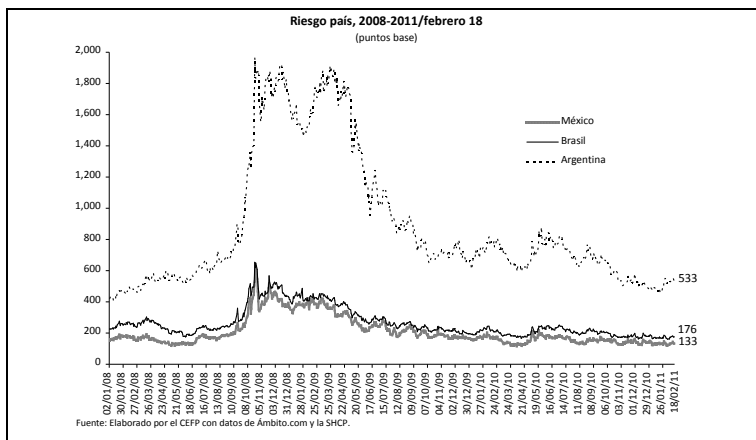


## Indicadores Económicos Semanales

<p style="text-align: center;"><b>México: Tipo de Cambio (FIX) del Peso frente al Dólar al Cierre del día, 2009-2011/febrero</b></p> <p style="font-size: small;">Nota: Este tipo de cambio es determinado por Banxico con base en un promedio de las cotizaciones del mercado de cambios al mayorero para operaciones liquidables el segundo día hábil bancario siguiente y es utilizado para solventar obligaciones denominadas en moneda extranjera liquidables en la república mexicana al día siguiente. Fuente: Elaborado por el CEFP con datos de Banxico.</p>	<p><b>Tipo de cambio pesos por dólar</b> 12.02 pesos por dólar al 18 de febrero</p> <p>Variación porcentual: -0.38% semanal -0.07% mensual -6.44% anual</p> <p>La semana pasada el peso aprovechó la debilidad del dólar en el mercado de divisas y el avance favorable de la Bolsa Mexicana de Valores. El peso cerró la semana con una apreciación de 0.38 por ciento respecto al viernes 11 de febrero.</p>														
<p style="text-align: center;"><b>Tipo de Cambio del Peso frente al EURO al Cierre del día, 2009-2011/febrero</b></p> <p style="font-size: small;">Fuente: Elaborado por el CEFP con datos de Banxico.</p>	<p><b>Tipo de cambio pesos por euro</b> 16.28 pesos por euro al 18 de febrero</p> <p>Variación porcentual: -0.16% semanal 1.06% mensual -6.53% anual</p> <p>Los problemas financieros del banco alemán West.B, revivieron los temores sobre la crisis de deuda en Europa, lo que generó cierta debilidad del euro, por lo que el viernes cerró con una depreciación frente al peso de 0.16 por ciento, respecto al viernes previo.</p>														
<p style="text-align: center;"><b>Estados Unidos: Tipo de Cambio del Dólar Americano frente al EURO al Cierre del día, 2009-2011/febrero</b></p> <p style="font-size: small;">Fuente: Elaborado por el CEFP con datos de Free Lunch.com y Federal Reserve Bank of Louis, E.U.</p>	<p><b>Tipo de cambio dólar por euro</b> 1.36 dólares por euro al 18 de febrero</p> <p>Variación porcentual: 0.22% semanal 1.13% mensual 0.27% anual</p> <p>La semana pasada la paridad dólar/euro no presentó grandes cambios debido a que ambas monedas se debilitaron en el mercado internacional de divisas; sin embargo, al final de la semana el euro terminó con una ganancia de 0.22 por ciento respecto al viernes anterior.</p>														
<p style="text-align: center;"><b>México: Tasas de Interés, 2009-2011/febrero</b></p> <p style="font-size: small;">Fuente: Elaborado por el CEFP con datos de BANXICO.</p>	<p><b>Tasas de interés internas</b></p> <table border="1" style="width: 100%; border-collapse: collapse; text-align: center;"> <thead> <tr> <th rowspan="2">Periodo</th> <th colspan="2">Variación %</th> </tr> <tr> <th>TIIE 28 días</th> <th>Cetes 28 días</th> </tr> </thead> <tbody> <tr> <td>Semanal</td> <td>-0.10</td> <td>-2.72</td> </tr> <tr> <td>Mensual</td> <td>-0.72</td> <td>-6.19</td> </tr> <tr> <td>Anual</td> <td>-2.32</td> <td>-12.25</td> </tr> </tbody> </table> <p style="font-size: x-small;">Fuente: Elaborado por el CEFP con datos de BANXICO.</p> <p>La situación del mercado de dinero sigue siendo favorable ante el flujo de capital extranjero, que continúa aumentando la compra de bonos locales, aún cuando las tasas bajan. En la última subasta de valores públicos, la tasa de Cetes a 28 días descendió 2.72 por ciento respecto al nivel de la subasta anterior.</p>	Periodo	Variación %		TIIE 28 días	Cetes 28 días	Semanal	-0.10	-2.72	Mensual	-0.72	-6.19	Anual	-2.32	-12.25
Periodo	Variación %														
	TIIE 28 días	Cetes 28 días													
Semanal	-0.10	-2.72													
Mensual	-0.72	-6.19													
Anual	-2.32	-12.25													

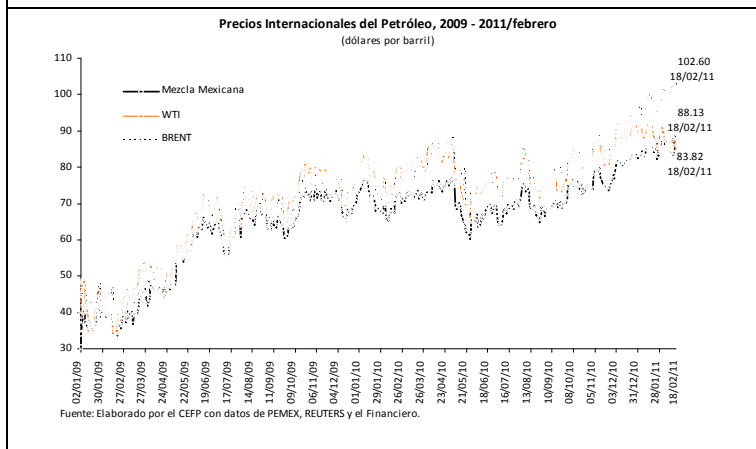
## Indicadores Económicos Semanales



### Riesgo país

En la semana de análisis, el riesgo país de México se mantuvo estable al terminar su nivel en 133 puntos base (pb) el 18 de febrero, cifra igual a la observada al cierre de la semana anterior; lo que se explica, en parte, a la relativa estabilidad tanto en las tasas de interés de los bonos del tesoro en Estados Unidos como del tipo de cambio que se ubicó en niveles cercanos a los 12 pesos por dólar.

Mientras que el riesgo país de Argentina fue de 533 e implicó una disminución de 1 pb, el de Brasil fue de 176 pb y no tuvo cambios.

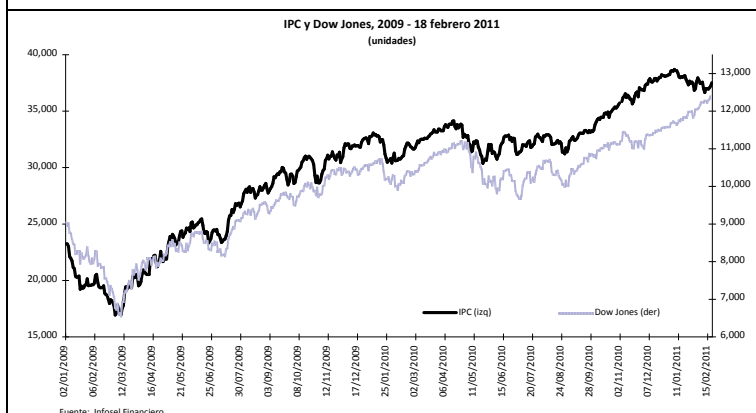


### Precios internacionales del petróleo

Período	Variación %		
	Mezcla Mexicana	WTI	BRENT
Semanal	2.51	0.76	2.93
Mensual	2.99	-6.95	3.89
Annual	22.38	7.70	33.39

Fuente: Elaborado por el CEFP con datos de PEMEX, REUTERS y el Financiero.

Ante la probabilidad de que se extiendan los problemas geopolíticos en el Medio Oriente y los inventarios favorables de combustibles que se mantienen en Estados Unidos, el BRENT extendió su diferencial a más de 17 dólares frente al WTI. El viernes la mezcla mexicana de exportación cerró la semana con una ganancia de 2.51 por ciento respecto al viernes previo.

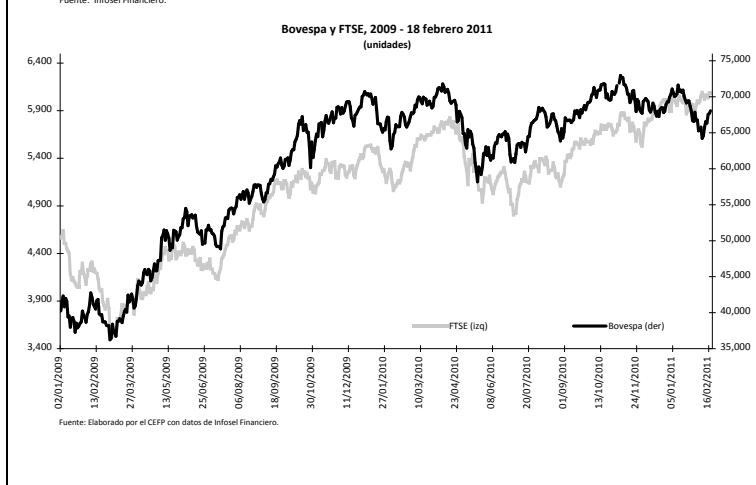


### Indicadores Bursátiles

Indicadores bursátiles al 18 de febrero de 2011				
Índice	Brasil	EE.UU	México	Inglaterra
Var %	Bovespa	Dow Jones	IPC	FTSE 100
semanal	3.51	0.96	1.38	0.33
mensual	-4.02	4.67	-1.65	0.44
acumulada en el año	-1.79	7.03	-2.67	3.10

Fuente: Elaborado por el CEFP con datos de Infosel financiero.

Durante la semana de referencia, los índices bursátiles de nuestra muestra presentaron ganancias. El Bovespa se incrementó en 3.51 por ciento, en tanto que el IPC lo hizo en 1.38 por ciento. Los índices Dow Jones y FTSE avanzaron 0.96 y 0.33 por ciento, respectivamente.



El ánimo de los inversionistas se vio influido por los reportes que se dieron a conocer acerca del mayor ritmo en la construcción de vivienda en Estados Unidos, así como el incremento en las solicitudes de seguro de desempleo, en la inflación subyacente y por el mejor desempeño del sector manufacturero en aquel país.

No obstante, aún persisten los temores luego de que las protestas en Túnez y Egipto se han extendido a varios países del Medio Oriente, lo que ha presionado el precio de los hidrocarburos y de las acciones de algunas compañías petroleras.