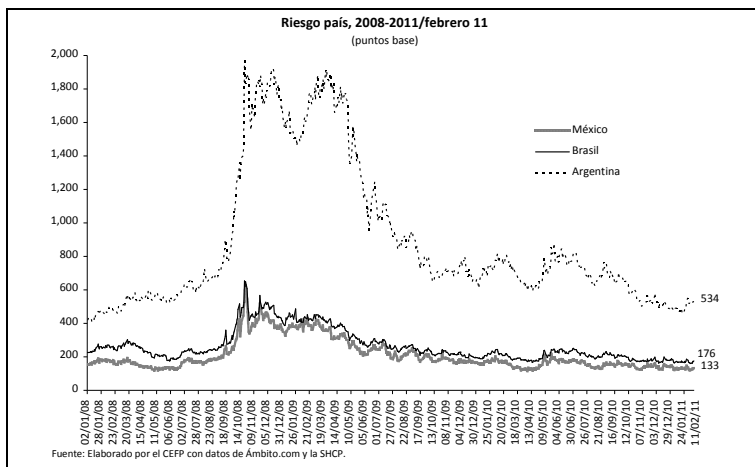


## Indicadores Económicos Semanales

<p style="text-align: center; font-size: small;">México: Tipo de Cambio (FIX) del Peso frente al Dólar al Cierre del día, 2009-2011/febrero</p> <p style="font-size: x-small;">Nota: Este tipo de cambio es determinado por Banxico con base en un promedio de las cotizaciones del mercado de cambios al mayorero para operaciones liquidables el segundo día hábil bancario siguiente y es utilizado para solventar obligaciones denominadas en moneda extranjera liquidables en la república mexicana al día siguiente. Fuente: Elaborado por el CEFP con datos de Banxico.</p>	<p><b>Tipo de cambio pesos por dólar</b> 12.06 pesos por dólar al 11 de febrero</p> <p>Variación porcentual: 0.57% semanal -1.04% mensual -7.64% anual</p> <p>La semana anterior, el peso volvió a los niveles de 12 dólares luego de los indicadores favorables de Estados Unidos y las menores tensiones geopolíticas en Egipto. El dólar cerró la semana con una apreciación de 0.57 por ciento respecto al viernes 4 de febrero.</p>														
<p style="text-align: center; font-size: small;">Tipo de Cambio del Peso frente al EURO al Cierre del día, 2009-2011/febrero</p> <p style="font-size: x-small;">Fuente: Elaborado por el CEFP con datos de Banxico.</p>	<p><b>Tipo de cambio pesos por euro</b> 16.31 pesos por euro al 11 de febrero</p> <p>Variación porcentual: -0.21% semanal -3.24% mensual -9.13% anual</p> <p>La incertidumbre que prevalece sobre la situación fiscal en Europa continúa afectando al euro en el mercado de divisas, lo que hizo que, el viernes 11 de febrero, el peso cerrara la semana con una apreciación de 0.21 por ciento respecto al cierre del viernes previo.</p>														
<p style="text-align: center; font-size: small;">Estados Unidos: Tipo de Cambio del Dólar Americano frente al EURO al Cierre del día, 2009-2011/febrero</p> <p style="font-size: x-small;">Fuente: Elaborado por el CEFP con datos de Free Lunch.com y Federal Reserve Bank of Louis, E.U.</p>	<p><b>Tipo de cambio dólar por euro</b> 1.35 dólares por euro al 11 de febrero</p> <p>Variación porcentual: -0.78% semanal 4.18% mensual -1.30% anual</p> <p>Las menores tensiones sociales en Egipto, los indicadores favorables de Estados Unidos y la incertidumbre de la situación fiscal en Europa, hizo que el euro se debilitara en el mercado de divisas y cerrara la semana con una depreciación de 0.78 por ciento respecto al viernes 4 de febrero.</p>														
<p style="text-align: center; font-size: small;">México: Tasas de Interés, 2009-2011/febrero</p> <p style="font-size: x-small;">Fuente: Elaborado por el CEFP con datos de BANXICO.</p>	<p><b>Tasas de interés internas</b></p> <table border="1" style="width: 100%; border-collapse: collapse; text-align: center;"> <thead> <tr> <th rowspan="2">Periodo</th> <th colspan="2">Variación %</th> </tr> <tr> <th>TIIE 28 días</th> <th>Cetes 28 días</th> </tr> </thead> <tbody> <tr> <td>Semanal</td> <td>-0.10</td> <td>0.25</td> </tr> <tr> <td>Mensual</td> <td>-0.31</td> <td>-2.64</td> </tr> <tr> <td>Anual</td> <td>-1.53</td> <td>-9.80</td> </tr> </tbody> </table> <p style="font-size: x-small;">Fuente: Elaborado por el CEFP con datos de BANXICO.</p> <p>Se prevé que la alta liquidez mundial continué favoreciendo a países emergentes como México; lo anterior, debido a que los inversionistas extranjeros seguirán aprovechando el diferencial de tasas. En la última subasta de valores gubernamentales, la tasa de Cetes a 28 días tuvo un crecimiento de 0.25 por ciento en su nivel con respecto a la subasta anterior.</p>	Periodo	Variación %		TIIE 28 días	Cetes 28 días	Semanal	-0.10	0.25	Mensual	-0.31	-2.64	Anual	-1.53	-9.80
Periodo	Variación %														
	TIIE 28 días	Cetes 28 días													
Semanal	-0.10	0.25													
Mensual	-0.31	-2.64													
Anual	-1.53	-9.80													

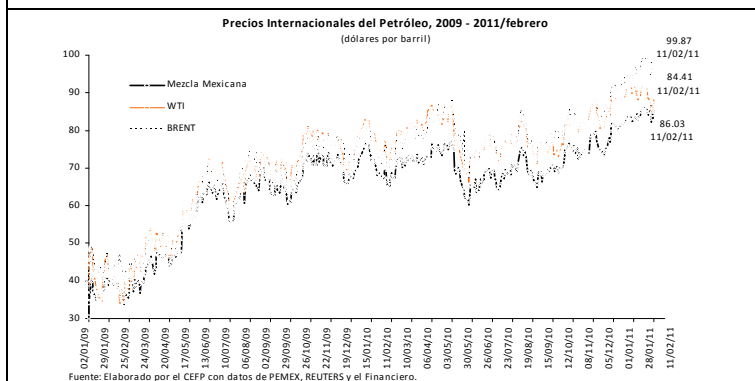
## Indicadores Económicos Semanales



### Riesgo país

El riesgo país de México aumentó tras terminar su nivel en 133 puntos base (pb) el 11 de febrero, 14 pb más que el observado al cierre de la semana anterior; lo que se explica, en parte, a la incertidumbre generada por la propuesta presupuestal para 2012 en Estados Unidos y el elevado costo de su deuda, situación que podría incidir en su crecimiento y tener efectos adversos sobre la economía mexicana.

El riesgo país de Argentina y Brasil fue de 534 y 176 pb, lo que implicó un aumento de 16 pb en ambos indicadores

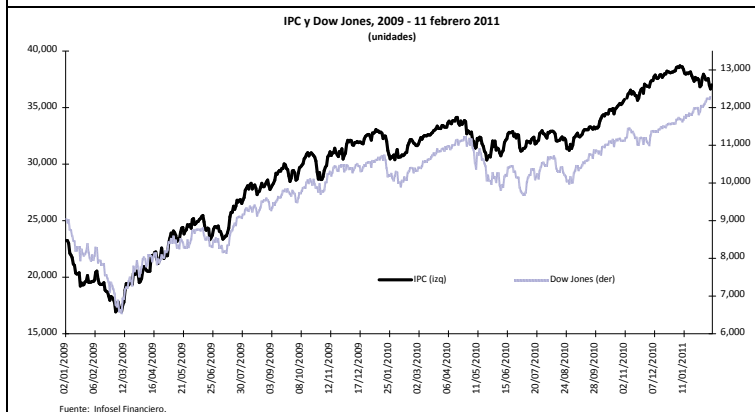


### Precios internacionales del petróleo

Periodo	Variación %		
	Mezcla Mexicana	WTI	BRENT
Semanal	-0.39	-3.96	0.52
Mensual	0.95	-7.37	2.00
Anual	25.34	12.20	37.17

Fuente: Elaborado por el CEFP con datos de PEMEX, REUTERS y el Financiero.

Descienden los precios internacionales del petróleo, luego del relajamiento de las tensiones geopolíticas en Egipto por la renuncia de su presidente Hosni Mubarak.



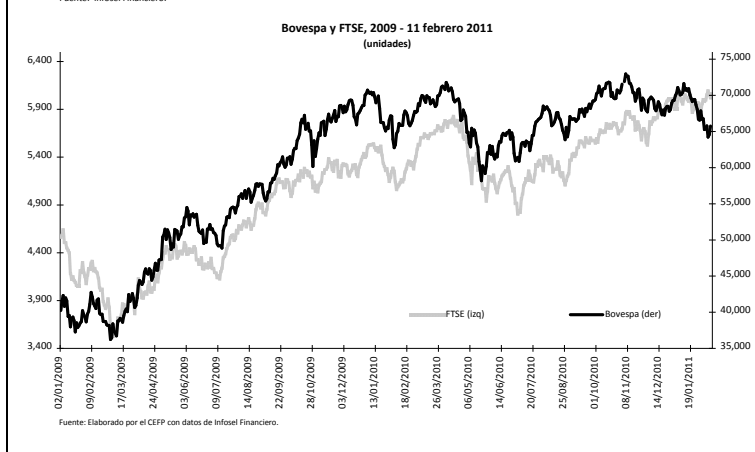
### Indicadores Bursátiles

**Indicadores bursátiles al 11 de febrero de 2011**

Var %	Índice	Brasil	EE.UU	México	Inglaterra
		Bovespa	Dow Jones	IPC	FTSE 100
semanal		0.75	1.50	-1.18	1.09
mensual		-7.18	3.43	-2.83	-0.27
acumulada en el año		-5.12	6.01	-3.99	2.76

Fuente: Elaborado por el CEFP con datos de Infotel financiero.

La semana de referencia se caracterizó por un mejor desempeño en los índices bursátiles de economías avanzadas. En Estados Unidos, los inversionistas han venido liquidando sus posiciones en bonos para adquirir acciones de compañías ante los mejores resultados que han presentado, lo que ha dado impulso a sus precios.



Por otro lado, acontecimientos como la renuncia del presidente Mubarak en Egipto, el alza en las tasas de interés en China y la evolución de la crisis europea, marcaron también la evolución de los mercados bursátiles.

Durante la semana de referencia, el IPC retrocedió 1.18 por ciento; en tanto que el resto de los índices de la muestra presentaron incrementos por 0.75, 1.50 y 1.09 para los casos del Bovespa, Dow Jones y FTSE, respectivamente.