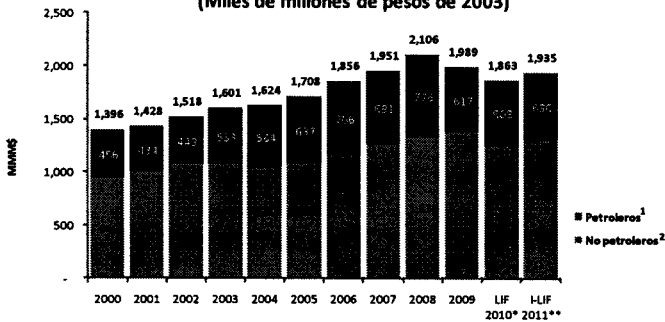


Ingresos Presupuestales del Sector Público

Ingresos del sector público presupuestario
(Miles de millones de pesos de 2003)



*/ Ley de Ingresos de la Federación 2010.

**/ Iniciativa de Ley de Ingresos de la Federación 2011.

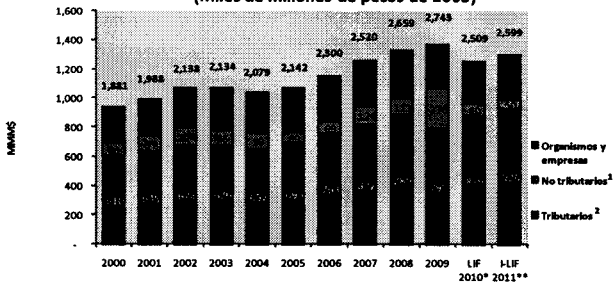
1/ Incluye Derechos a los Hidrocarburos, Impuesto sobre los Rendimientos Petroleros (IRP), IEPS a gasolinas y diesel, Aprovechamiento Sobre Rendimientos Excedentes (ARE) 2000-2007 e ingresos propios de PEMEX.

2/ Incluye Impuestos, derechos, productos, aprovechamientos, contribuciones de mejoras e ingresos propios de organismos y empresas distintas de PEMEX.

Fuente: Elaborado por el Centro de Estudio de las Finanzas Públicas con base en datos de la Cuenta de la Hacienda Pública 2000-2009, Ley de Ingresos de la Federación 2010 e Iniciativa de Ley de Ingresos de la Federación 2011

- Durante el periodo 2000 – 2011, la dependencia de los ingresos petroleros se ubica, en promedio, en una tercera parte del total de los ingresos del sector público, llegando a representar un máximo de 38 por ciento en 2006. En tanto, los ingresos no petroleros prácticamente se mantienen estables, al incrementarse sólo 1.3 por ciento real en el periodo en comento.

Ingresos no petroleros del Sector Público Presupuestario
(Miles de millones de pesos de 2003)



*/ Ley de Ingresos de la Federación 2010.

**/ Iniciativa de Ley de Ingresos de la Federación 2011.

Organismos y empresas: Incluye CFE, LFC, IMSS, ISSSTE.

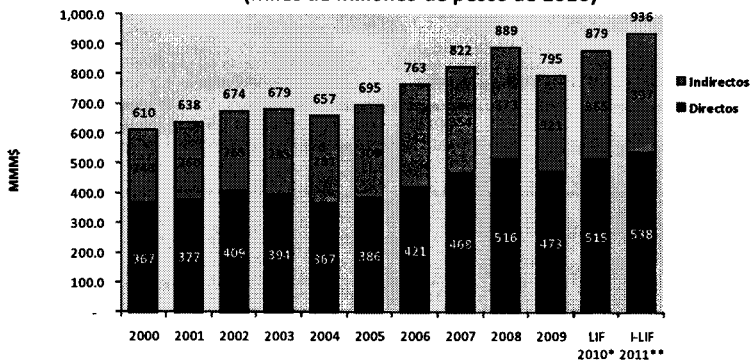
1/ Incluye Derechos distintos de hidrocarburos, Productos, Contribuciones de Mejoras y Aprovechamientos distintos del Aprovechamiento sobre Rendimientos Excedentes.

2/ Incluye ISR, IVA, IEPS, Comercio Exterior, Tenencia, ISAN para el periodo 2000-2011; Impuesto Sustitutivo del Crédito al Salario (ISCAS) y el Impuesto a los Bienes y Servicios Suntuarios en 2002 y 2003; y el Impuesto Empresarial a Tasa Única (IETU) e Impuesto a los Depósitos en Efectivo (IDE) a partir de 2008; además del Impuesto al Activo (IMPAC) vigente hasta 2007.

Fuente: Elaborado por el Centro de Estudio de las Finanzas Públicas con base en datos de la Cuenta de la Hacienda Pública 2000-2009, Ley de Ingresos de la Federación 2010 e Iniciativa de Ley de Ingresos de la Federación 2011

- Durante el periodo 2000 – 2011, los ingresos no petroleros han registrado una tendencia creciente. Sin embargo, la recesión económica registrada en 2009 ocasionó que los ingresos tributarios disminuyeran su participación, compensándose con los ingresos extraordinarios registrados en los ingresos no tributarios, derivados de coberturas petroleras y del remanente de operación de BANXICO.

Impuestos directos e indirectos
(Miles de millones de pesos de 2010)



*/ Ley de Ingresos de la Federación 2010.

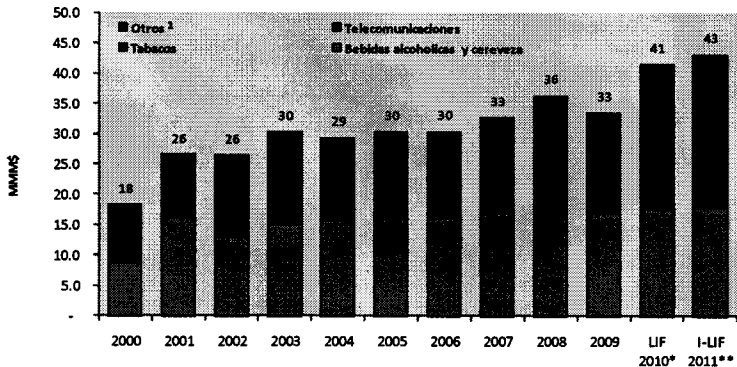
**/ Iniciativa de Ley de Ingresos de la Federación 2011.

Fuente: Elaborado por el Centro de Estudio de las Finanzas Públicas con base en datos de la Cuenta de la Hacienda Pública 2000-2009, Ley de Ingresos de la Federación 2010 e Iniciativa de Ley de Ingresos de la Federación 2011

- En el periodo 2000 – 2011, las proporciones de impuestos directos e indirectos respecto a los ingresos tributarios totales se han mantenido estables, registrando razones promedio de 58 y 42 por ciento, respectivamente.

Ingresos Presupuestales del Sector Público

Impuesto Especial Sobre Producción y Servicios (Miles de millones de pesos de 2003)



*/ Ley de Ingresos de la Federación 2010.

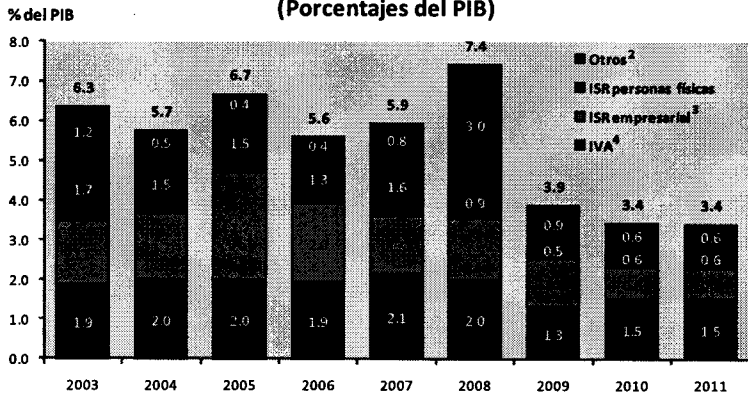
**/ Iniciativa de Ley de Ingresos de la Federación 2011.

1/ Incluye aguas envasadas de 2002 a 2006 y juegos y sorteos a partir de 2008.

Fuente: Elaborado por el Centro de Estudio de las Finanzas Públicas con base en datos de la Cuenta de la Hacienda Pública 2000-2009, Ley de Ingresos de la Federación 2010 e Iniciativa de Ley de Ingresos de la Federación 2011

- Al interior del IEPS no petrolero, destacan los incrementos programados para 2010 y 2011, asociados a los aumentos en las tasas impositivas aplicables a bebidas alcohólicas, cervezas, tabacos y juegos y sorteos, además de la incorporación del gravamen a las telecomunicaciones. Sin embargo, las captaciones reales en telecomunicaciones y bebidas alcohólicas al primer semestre de 2010 se ubicaron por debajo de lo programado.

Presupuesto de Gastos Fiscales¹ 2003 - 2011 (Porcentajes del PIB)



1/ Tratamientos de carácter impositivo que se desvían de la "estructura normal" de cualquier gravamen, constituyendo un régimen tributario favorable para cierto tipo de ingresos o sectores de actividad y que tienen objetivos extra fiscales o de política económica que significan una disminución en la recaudación tributaria.

2/ Se integra por el IEPS, ISAN, Tenencia y el IETU solo para 2008-2011, los cuales incluyen: exenciones, diferimientos, créditos fiscales, deducciones y regímenes sectoriales.

3/ Incluye diferimientos, deducciones, facilidades administrativas y regímenes sectoriales.

4/ Incluye tasa cero, tasa 10 y exenciones. ISR personas físicas: incluye exenciones, deducciones y regímenes sectoriales.

Nota: La SHCP recomienda que los cálculos de los gastos fiscales no deben considerarse como una estimación de la recaudación potencial que se obtendría de eliminar los tratamientos tributarios que dan lugar a dichos gastos.

Fuente: Elaborado por el Centro de Estudios de las Finanzas Públicas con base en datos de los documentos

"Presupuestos de Gastos Fiscales" 2003 - 2010, publicados por la SHCP.

<http://www.shcp.gob.mx/INGRESOS/Paginas/presupuestoGastos.aspx>

- En lo relativo a gastos fiscales, éstos mostraron una tendencia relativamente estable entre 2003 y 2007, con cierta tendencia decreciente. El aumento en 2008 está asociado al subsidio del IEPS a las gasolinas, que se registra en el concepto de "otros", mismo que ese año fue equivalente a 1.9 por ciento del PIB. A partir de 2009, disminuye la participación de los gastos fiscales en términos del PIB, debido —en buena medida— al cambio metodológico para eliminar el efecto de la evasión.