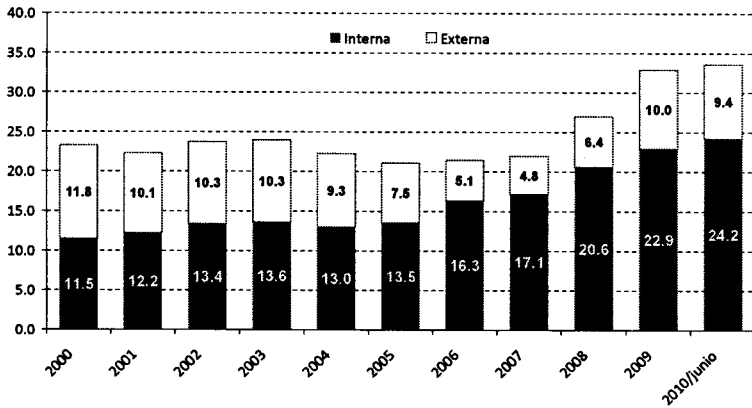


Indicadores de Deuda Pública y Adefas

Deuda Bruta Total del Sector Público Presupuestario
(Cifras como porcentaje del PIB)

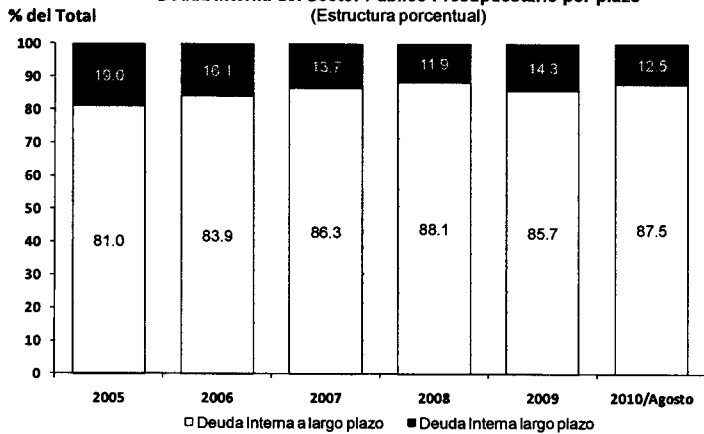


Fuente: Elaborado por el CEFP con información de la SHCP.

- A partir de 2001 el Gobierno Federal adopta una estrategia de sustitución de deuda externa por deuda interna, lo que se refleja en el comportamiento a lo largo de la década.

- Adicionalmente, a partir de enero de 2009 se reconocen como deuda pública los pasivos Pidiregas, por lo que la deuda interna bruta pasó de 20.6 por ciento respecto al PIB en 2008 a 22.9 en 2009. Paralelamente, la deuda externa bruta se elevó de 6.4 por ciento del PIB en 2008 a 10.0 por ciento en 2009.

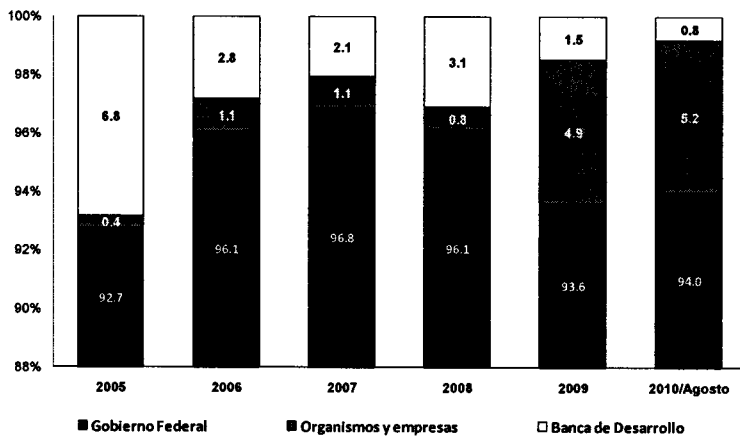
Deuda Interna del Sector Público Presupuestario por plazo
(Estructura porcentual)



Fuente: Elaborado por el Centro de Estudios de las Finanzas Públicas de la Cámara de Diputados con base en la Cuenta de la Hacienda Pública 2005-2009 y estadísticas de la Secretaría de Hacienda y Crédito Público (SHCP).

- Dentro de la deuda interna del Sector Público prevalece la estructura de largo plazo (mayor a un año). En 2005, el 81 por ciento de la deuda interna era de largo plazo, mientras el 19 por ciento fue de corto plazo. Para agosto de 2010 la estructura por plazo es similar (87.5 por ciento largo plazo y 12.5 por ciento corto plazo).

Deuda Interna por Estructura de Usuario
(% de endeudamiento total)

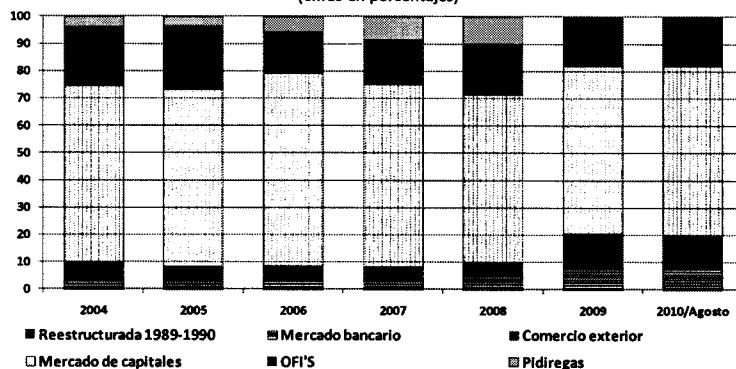


Fuente: Elaborado por el Centro de Estudios de las Finanzas Públicas con información de la Secretaría de Hacienda y Crédito Público.

- En la clasificación por estructura de usuario la evolución de los componentes de la deuda interna es muy similar, con excepción de Organismos y Empresas (Petróleos Mexicanos y Comisión Federal de Electricidad) que, para agosto de 2010, muestra una mayor participación en su deuda y se ubica en 5.2 por ciento mientras en 2005 fue de 0.4 por ciento. Lo anterior derivado, principalmente, del reconocimiento de Pidiregas de Pemex como parte de la deuda pública.

Indicadores de Deuda Pública y Adefas

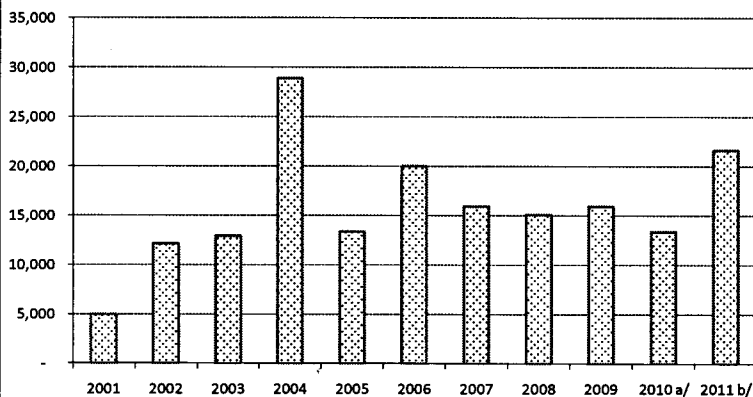
Deuda externa del Sector Público Presupuestario por Fuentes de Financiamiento
(Cifras en porcentajes)



Fuente: Elaborado por el Centro de Estudios de las Finanzas Públicas de la Cámara de Diputados con datos de la Secretaría de Hacienda y Crédito Público.

- La deuda externa bruta se considera a los créditos contratados por el sector público en forma directa o a través de sus agentes financieros con entidades financieras del exterior y pagaderos en el extranjero en moneda diferente a la moneda nacional.
- La mayor parte de la composición de la deuda externa se encuentra en el Mercado de Capitales (bonos y pagarés); y en agosto de 2010 la deuda en dicho mercado representó el 61.7 por ciento del total; en segundo lugar se encuentran los Organismos Financieros Internacionales (OFI'S) con 17.6 por ciento; y en tercer lugar Comercio Exterior con 12.2 por ciento.

Adeudos de Ejercicios Fiscales Anteriores
(Millones de pesos)



a/ Presupuesto de Egresos de la Federación 2010

b/ Proyecto de Presupuesto de Egresos de la Federación 2011.

Fuente: Elaborado por el Centro de Estudios de las Finanzas Públicas de la Cámara de Diputados con información de la Cuenta de la Hacienda Pública 2001-2009 y de la SHCP.

- Los Adeudos de Ejercicios Fiscales Anteriores (ADEFAS) son el conjunto de obligaciones contraídas, devengadas, contabilizadas y autorizadas dentro de las asignaciones presupuestarias que no fueron liquidadas al término del cierre del ejercicio fiscal correspondiente.
- Entre 2001 y 2009 destaca el crecimiento de ADEFAS en 2004 por 15 mil 976.8 millones de pesos respecto a lo aprobado en 2003. Para 2010 el Congreso de la Unión aprobó ADEFAS por 13 mil 323.6 millones de pesos, mientras que para 2011, el Ejecutivo propone 21 mil 632 millones de pesos, cifra superior en 8 mil 308.4 millones de pesos respecto de 2010.