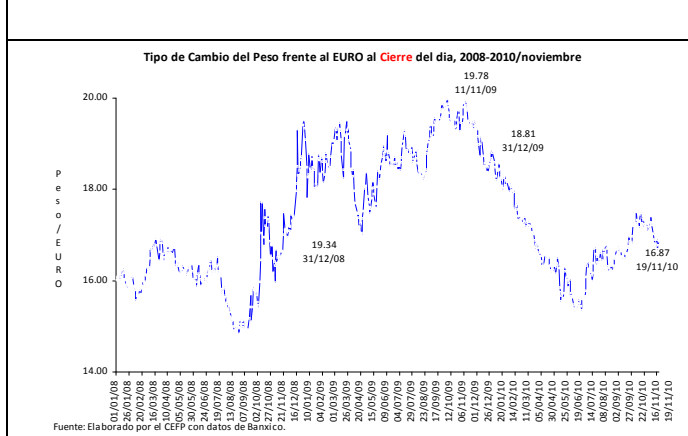
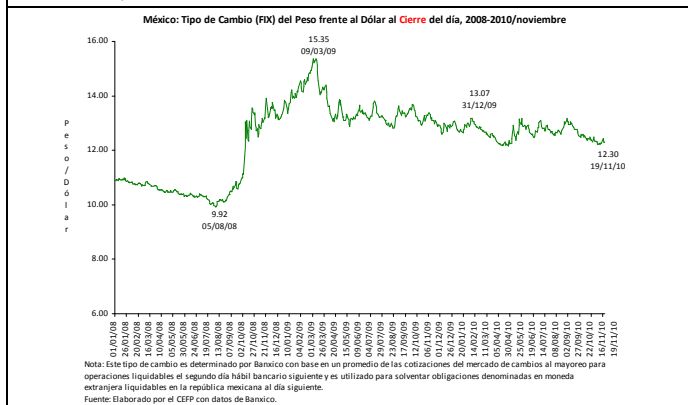
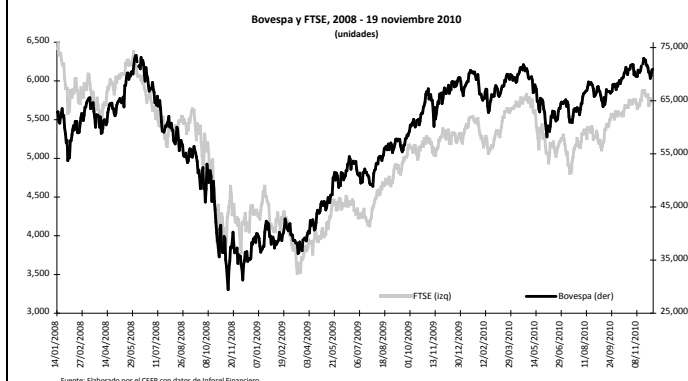
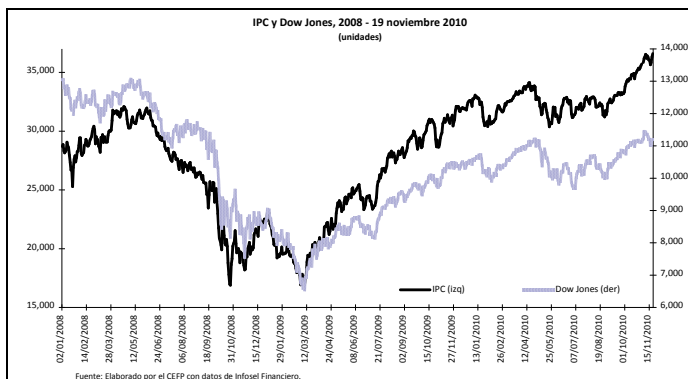


Indicadores Económicos Semanales



Indicadores bursátiles

Indicadores bursátiles al 19 de noviembre de 2010

Var %	Índice Bovespa	EE.UU Dow Jones	México IPC	Inglaterra FTSE 100
semanal	0.75	0.10	1.51	-1.10
mensual	1.48	2.05	6.24	0.51
acumulada en el año	3.37	7.44	13.95	5.91

Fuente: Elaborado por el CEFP con datos de Infosal financiero.

Las preocupaciones sobre el alza en las tasas de interés en China (50 puntos base a partir de noviembre 29) y sus efectos en el ritmo de crecimiento económico, así como los temores de una crisis bancaria y fiscal de Irlanda y su posible contagio a algunos países europeos, afectaron los principales mercados bursátiles durante la semana de referencia.

Sin embargo, los mercados mostraron una importante recuperación hacia el final de la semana, producto de las declaraciones del primer ministro irlandés, donde aseguraba que ya se encontraban negociando un paquete de ayuda por parte de sus contrapartes europeas y del FMI.

Tipo de cambio pesos por dólar
12.30 pesos por dólar al 19 de noviembre

Variación porcentual:
0.30% semanal
-1.46% mensual
-5.75% anual

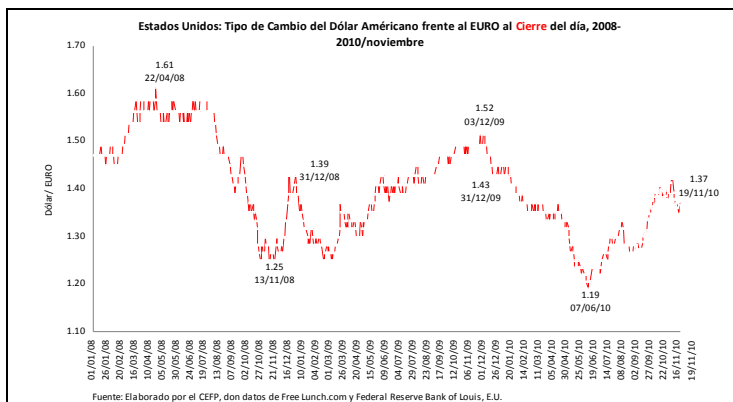
La moderada recuperación del dólar en el mercado internacional de divisas, ocasionó que el peso mexicano cerrara la semana con una depreciación de 0.30 por ciento respecto al cierre de la semana pasada.

Tipo de cambio pesos por euro
16.87 pesos por euro al 19 de noviembre

Variación porcentual:
0.43% semanal
-2.94% mensual
-13.00% anual

La mayor posibilidad de un rescate financiero para Irlanda fortaleció al euro, lo que ocasionó que en la semana del 15 al 19 de noviembre el peso se depreciara 0.43 por ciento debido a que el tipo de cambio se incrementó a 16.87 pesos por euro.

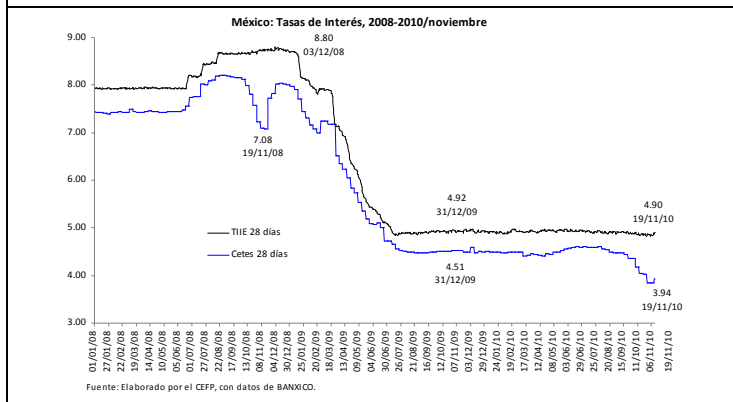
Indicadores Económicos Semanales



Tipo de cambio dólar por euro
1.37 dólares por euro al 19 de noviembre

Variación porcentual:
0.11% semanal
-0.81% mensual
-8.11% anual

Las expectativas favorables de que las autoridades europeas lleguen a un acuerdo para rescatar al sistema bancario de Irlanda fortaleció al euro, lo que hizo, que en la semana del 15 al 19 de noviembre, la moneda europea fluctuara entre 1.35 y 1.37 dólares por euro.

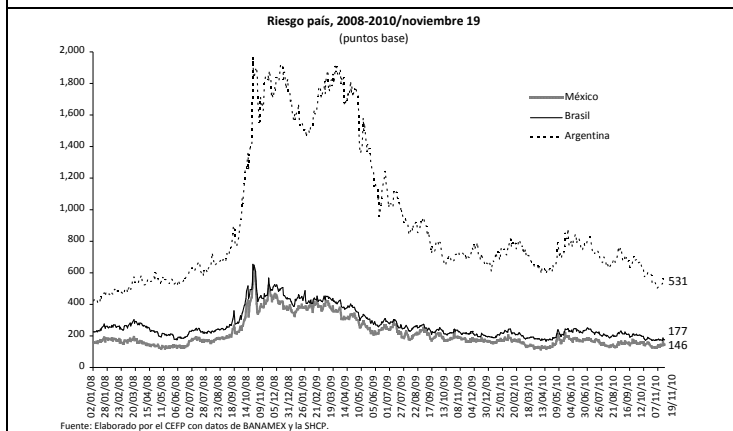


Tasas de interés internas

Periodo	Variación %	
	TIIE 28 días	Cetes 28 días
Semanal	-0.72	0.51
Mensual	-0.25	-2.72
Anual	-0.71	-12.44

Fuente: Elaborado por el CEFP, con datos de BANXICO.

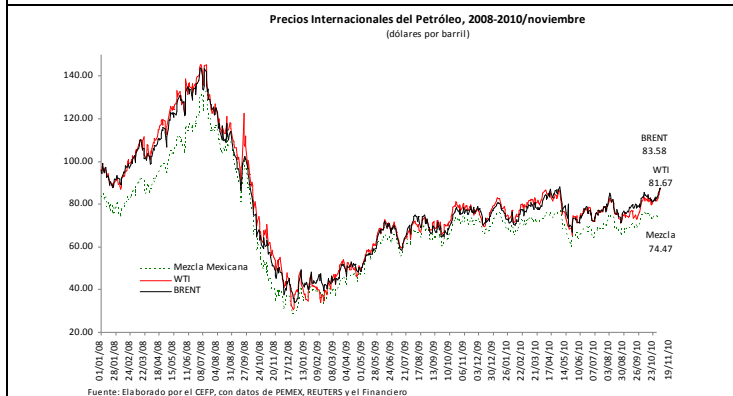
La demanda de papel gubernamental generó nuevamente movimientos a la alza en las tasas de interés. En la última subasta de los Cetes a 28 días se registro un crecimiento en su tasa de 0.51 por ciento respecto al nivel otorgado en la subasta anterior.



Riesgo país

El riesgo país de México se deterioró al ubicarse en 146 puntos base (pb) el 19 de noviembre, 2 pb más con respecto al observado el pasado día 12 de ese mismo mes. Continúan siendo principalmente los factores externos (posible alza en la tasa de interés en China y problemas fiscales de países de la zona del euro) los que han incidido sobre dicha variable.

El riesgo país de Argentina y Brasil fue de 531 y 177 pb, respectivamente; 2 y 1 pb más, en ese orden.



Precios internacionales del petróleo

Periodo	Variación %		
	Mezcla Mexicana	WTI	BRENT
Semanal	-3.52	-3.80	-2.77
Mensual	2.56	2.61	2.51
Anual	2.99	5.35	8.87

Fuente: Elaborado por el CEFP, con datos de PEMEX, REUTERS y el Financiero.

Menor demanda de materias primas originó descensos importantes en los precios internacionales del petróleo; sin embargo, esta caída semanal representó la mayor en tres meses. La mezcla mexicana de exportación cerró la sesión del viernes por arriba de los 74 dólares por barril.