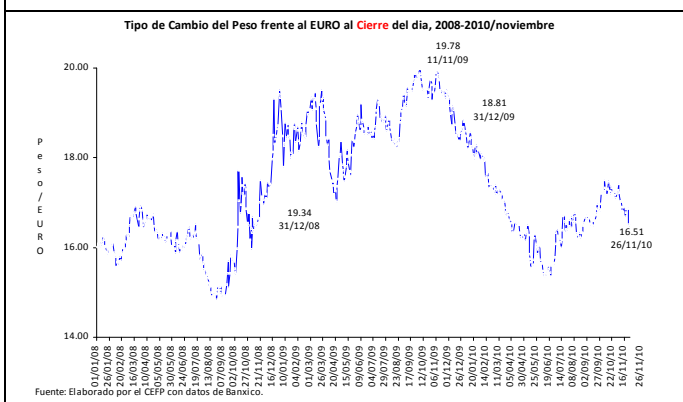
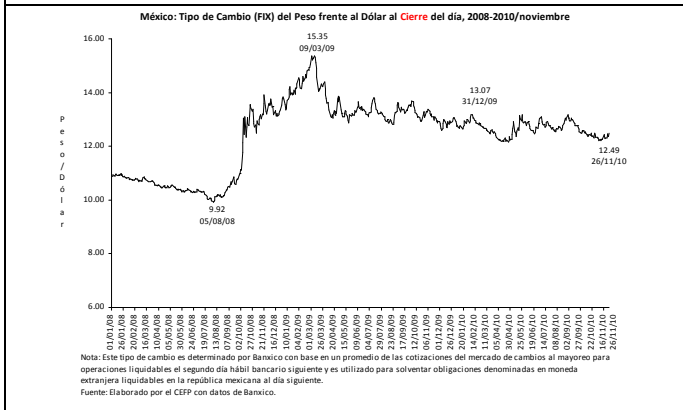
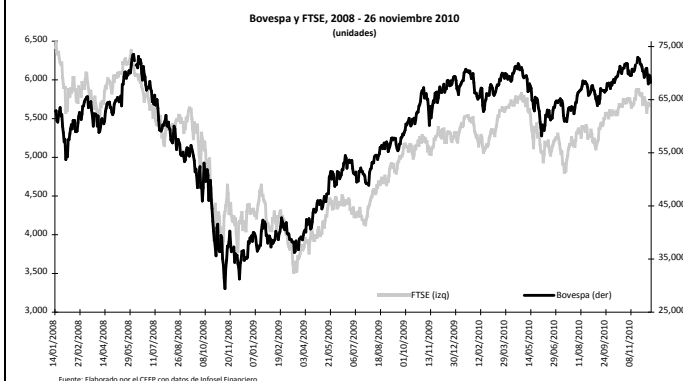
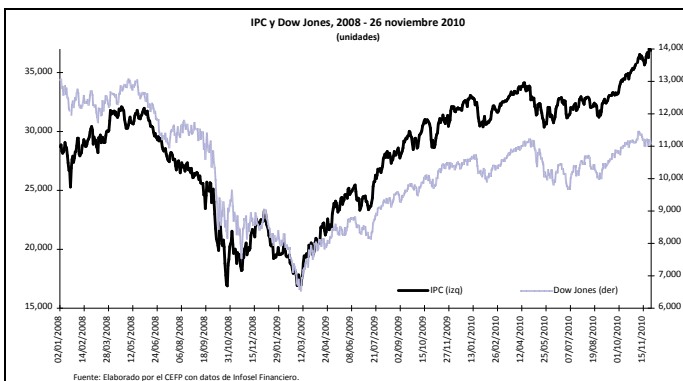


## Indicadores Económicos Semanales



### Indicadores bursátiles

Indicadores bursátiles al 26 de noviembre de 2010

Var %	Índice Bovespa	Brasil Dow Jones	EE.UU. México IPC	Inglaterra FTSE 100
semanal	-3.77	-1.00	0.78	-1.12
mensual	-3.55	-0.69	4.28	-0.68
acumulada en el año	-0.53	6.37	14.84	4.73

Fuente: Elaborado por el CEFP con datos de Infosal financiero.

La semana de referencia se caracterizó por una marcada volatilidad producto del persistente nerviosismo por la crisis de deuda pública irlandesa y su posible contagio a España y Portugal. Aunado a lo anterior estuvo la tensión por la crisis política tras el ataque de Corea del Norte a una isla perteneciente a Corea del Sur. No obstante las tensiones mundiales, el IPC de la BMV alcanzó niveles máximos históricos que superaron los 37 mil puntos; dicho crecimiento estuvo influido por los resultados positivos de la economía estadounidense en lo referente a confianza y gasto de los consumidores así como a menores solicitudes de seguro de desempleo. Hacia el fin de semana los mercados mostraron una menor actividad debido al día de acción de gracias en Estados Unidos, así como por una toma de utilidades.

**Tipo de cambio pesos por dólar**  
12.49 pesos por dólar al 26 de noviembre

Variación porcentual:  
1.54% semanal  
-0.83% mensual  
-3.54% anual

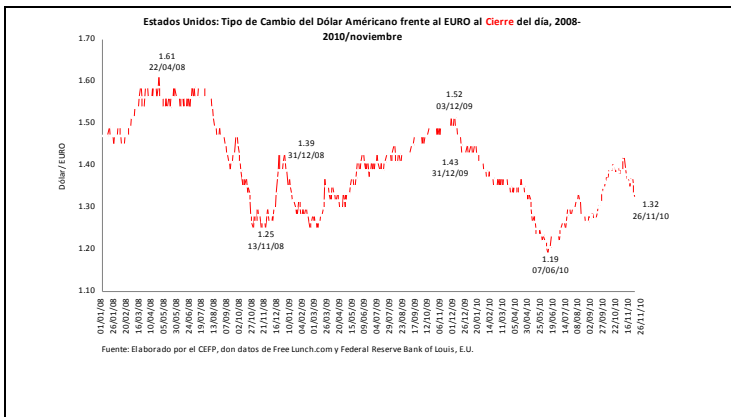
En la semana del 22 al 26 de noviembre el peso mexicano mostró elevada volatilidad, lo que hizo que nuestra moneda se depreciara respecto al dólar por tercera semana consecutiva. En la última semana nuestra moneda se depreció 1.54 por ciento respecto al cierre de la semana pasada.

**Tipo de cambio pesos por euro**  
16.51 pesos por euro al 26 de noviembre

Variación porcentual:  
-2.11% semanal  
-4.42% mensual  
-15.36% anual

Dentro del grupo de monedas fuertes, el euro fue el que mayor depreciación registró debido a la incertidumbre que aún mantiene el sistema financiero en Europa. Al cierre de la semana de referencia, el euro se depreció 2.11 por ciento respecto al pesos mexicano.

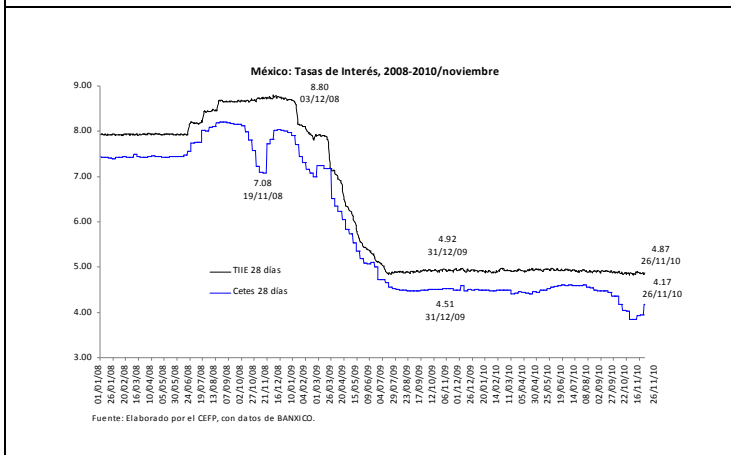
## Indicadores Económicos Semanales



**Tipo de cambio dólar por euro**  
1.32 dólares por euro al 26 de noviembre

Variación porcentual:  
-3.59% semanal  
-4.55% mensual  
-12.73% anual

La fuerte incertidumbre en los mercados financieros de Europa y la preocupación sobre los elevados déficits fiscales, ocasionó que el euro registrara una elevada depreciación frente al dólar.

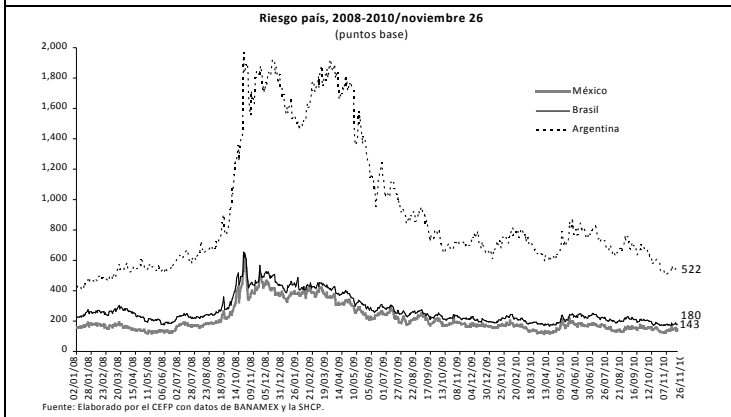


**Tasas de interés internas**

Periodo	Variación %	
	TIIE 28 días	Cetes 28 días
Semanal	0.24	5.84
Mensual	0.09	3.47
Anual	-1.03	-7.13

Fuente: Elaborado por el CEFP, con datos de BANXICO.

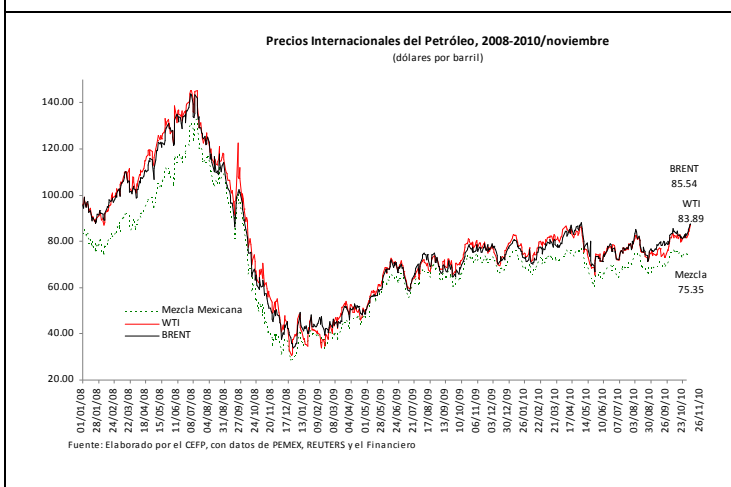
En el anuncio de política monetaria, el Banco de México decidió mantener en 4.50 el nivel de la tasa de fondeo a un día. Sin embargo, el diferencial de tasas que aún existe en los países emergentes y la abundante liquidez que aún predomina en los mercados financieros incidió en una alza en las tasas de interés interna.



**Riesgo país**

Mejóro el riesgo país en México, al cerrar la semana en 143 puntos base (pb); es decir, 3 pb menos respecto al observado el pasado 19 de noviembre. Esta tendencia se dio a pesar de la volatilidad observada en los mercados financieros internacionales.

El riesgo país de Argentina fue de 522 pb, 9 pb menos; y el de Brasil de 180 pb, mayor en 3 pb.



**Precios internacionales del petróleo**

Periodo	Variación %		
	Mezcla Mexicana	WTI	BRENT
Semanal	2.07	3.20	3.36
Mensual	0.60	1.54	3.26
Anual	4.90	11.07	11.69

Fuente: Elaborado por el CEFP, con datos de PEMEX, REUTERS y el Financiero.

Al inicio de semana los precios del petróleo reportaron una tendencia a la baja, pero la publicación de indicadores positivos en Estados Unidos permitió una recuperación de los principales crudos de referencia. El viernes 26 de noviembre la mezcla mexicana de exportación cerró en 75.35 dólares por barril.

