

## Indicadores de la Semana

### Balanza Comercial

**Balanza Comercial, 2009 - 2010/septiembre**  
(Millones de dólares)

Concepto	2009	Septiembre 2009	Septiembre 2010	Var. % 2010/Sep-2009/Sep
<b>Saldo de la Balanza Comercial</b>	<b>-4,601.9</b>	<b>-879.0</b>	<b>-560.0</b>	<b>n.a.</b>
<b>Saldo de la Balanza Comercial No Petrolera</b>	<b>-15,050.3</b>	<b>-1,406.5</b>	<b>-1,474.2</b>	<b>n.a.</b>
<b>Exportación de mercancías</b>	<b>229,783.0</b>	<b>20,939.1</b>	<b>25,301.4</b>	<b>20.8</b>
<i><b>Petroleras</b></i>	30,910.8	2,800.4	3,303.6	18.0
Petróleo crudo	25,693.5	2,190.9	2,804.4	28.0
Otras	5,217.3	609.5	499.2	-18.1
<i><b>No petroleras</b></i>	198,872.2	18,138.7	21,997.8	21.3
Agropecuarias	7,725.9	419.9	387.7	-7.7
Extractivas	1,447.9	117.8	208.0	76.5
Manufactureras	189,698.4	17,601.0	21,402.1	21.6
<b>Importación de mercancías</b>	<b>234,385.0</b>	<b>21,818.1</b>	<b>25,861.5</b>	<b>18.5</b>
<i><b>Bienes de consumo</b></i>	32,828.1	3,119.6	3,535.8	13.3
<i><b>Bienes intermedios</b></i>	170,911.7	16,091.8	19,667.3	22.2
<i><b>Bienes de capital</b></i>	30,645.2	2,606.7	2,658.4	2.0

n.a.: no aplica.

Fuente: Elaborado por el CEFP con datos de Banxico.

- El saldo de la balanza comercial fue deficitario en 560.0 millones de dólares en septiembre, con lo cual se acumulan cuatro meses con déficit.
- Al interior de las exportaciones, las petroleras aumentaron en 18.0% y las no petroleras en 21.3%
- Las exportaciones manufactureras de la industria automotriz que se dirigen al mercado de los Estados Unidos continúan con el menor ritmo de expansión que registran desde junio de 2010, en septiembre crecieron 32.5% a tasa anual, en tanto que en junio habían aumentado en 103.9%.

**Balanza Comercial, 2010/agosto - 2010/septiembre**  
(Millones de dólares, datos desestacionalizados)

Concepto	Agosto 2010	Septiembre 2010	Var. % 2010/Sep-2010/Ago
<b>Saldo de la Balanza Comercial</b>	<b>-238.4</b>	<b>-87.5</b>	<b>n.a.</b>
<b>Saldo de la Balanza Comercial No Petrolera</b>	<b>-1,013.9</b>	<b>-1,103.8</b>	<b>n.a.</b>
<b>Exportación de mercancías</b>	<b>25,096.7</b>	<b>24,901.1</b>	<b>-0.8</b>
<i><b>Petroleras</b></i>	3,290.9	3,198.1	-2.8
Petróleo crudo	2,782.9	2,697.1	-3.1
Otras	508.0	500.9	-1.4
<i><b>No petroleras</b></i>	21,805.9	21,703.0	-0.5
Agropecuarias	684.8	672.7	-1.8
Extractivas	148.1	196.2	32.5
Manufactureras	20,973.0	20,834.2	-0.7
<i>Automotriz</i>	5,570.7	5,547.8	-0.4
<i>No Automotriz</i>	15,402.3	15,286.4	-0.8
<b>Importación de mercancías</b>	<b>25,335.1</b>	<b>24,988.6</b>	<b>-1.4</b>
<i><b>Bienes de consumo</b></i>	3,445.3	3,271.8	-5.0
<i><b>Bienes intermedios</b></i>	19,375.6	19,168.4	-1.1
<i><b>Bienes de capital</b></i>	2,514.2	2,548.4	1.4

n.a.: no aplica.

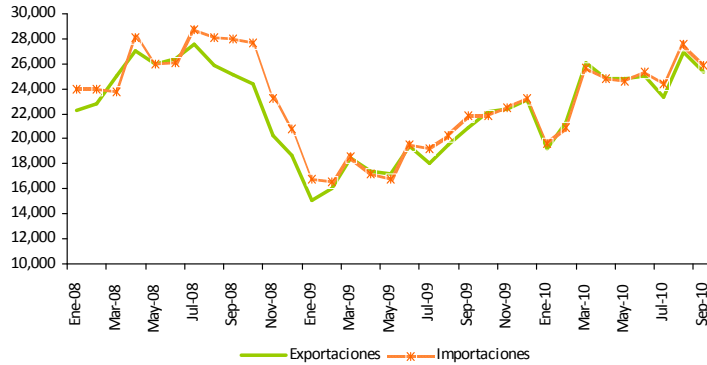
Fuente: Elaborado por el CEFP con datos de Banxico.

- Con cifras desestacionalizadas se observa un freno en el ritmo de expansión de las exportaciones e importaciones en septiembre, ambos renglones decrecieron respecto a los datos registrados en el mes previo, -0.8 y -1.4 por ciento, respectivamente.
- En septiembre, por primera ocasión en el presente año, todos los componentes de la balanza comercial, con excepción de las exportaciones extractivas e importaciones de bienes de capital, registran una caída en sus tasas de crecimiento mensuales.
- Las exportaciones de petróleo crudo se contrajeron debido a la menor plataforma de exportación, la cual se redujo en 1.0% respecto del mes previo, cuyo efecto negativo fue parcialmente contrarrestado por el aumento del precio promedio para la mezcla mexicana (en septiembre fue de 69.90 dólares por barril –dpb– y en agosto de 69.65 dpb).

# Indicadores de la Semana

## Balanza Comercial

**Evolución de las exportaciones e importaciones, 2008 - 2010/septiembre<sup>1</sup>**  
(millones de dólares)



1/ Cifras revisadas.

Fuente: Elaborado por el CEFP con datos de Banxico.

### Balanza comercial

Cifra a septiembre de 2010:

Exportaciones:

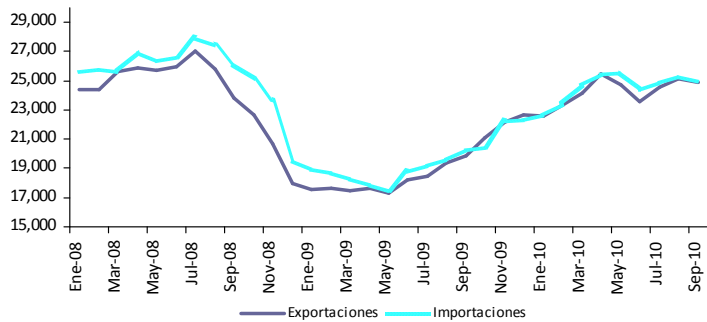
25 mil 301.4 millones de dólares  
crecimiento anual: 20.8%.

Importaciones:

25 mil 861.5 millones de dólares  
crecimiento anual: 18.5%.

Freno en el ritmo de recuperación tanto de las exportaciones como de las importaciones, particularmente la tasa de crecimiento anual de las primeras es la menor que se registra en el año.

**Evolución de las exportaciones e importaciones con datos desestacionalizados, 2008 - 2010/septiembre<sup>1</sup>**  
(millones de dólares)



1/ Cifras revisadas.

Fuente: Elaborado por el CEFP con datos de Banxico.

### Balanza comercial desestacionalizada

Cifra a septiembre de 2010:

Exportaciones:

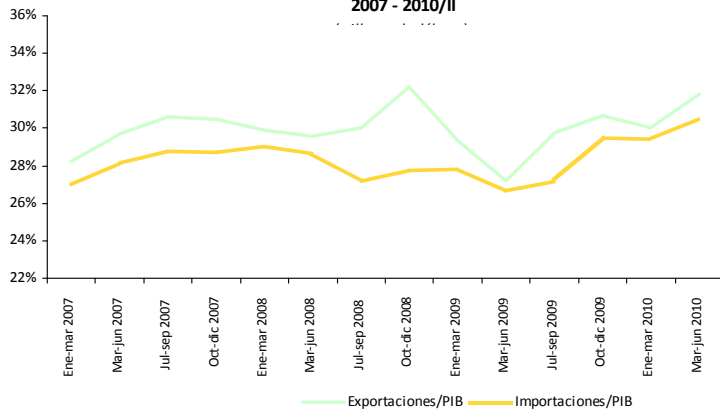
24 mil 901.1 millones de dólares  
crecimiento mensual: (-) 0.8%.

Importaciones:

24 mil 988.6 millones de dólares  
crecimiento mensual: (-) 1.4%.

Las exportaciones decrecieron 0.8% respecto al mes previo, en tanto que las importaciones disminuyeron en 1.4%. Destaca que en agosto cada una de ellas se había incrementado a tasa de 2.1 y 1.7 por ciento, respectivamente.

**Evolución de las exportaciones e importaciones como proporción del PIB, 2007 - 2010/II**



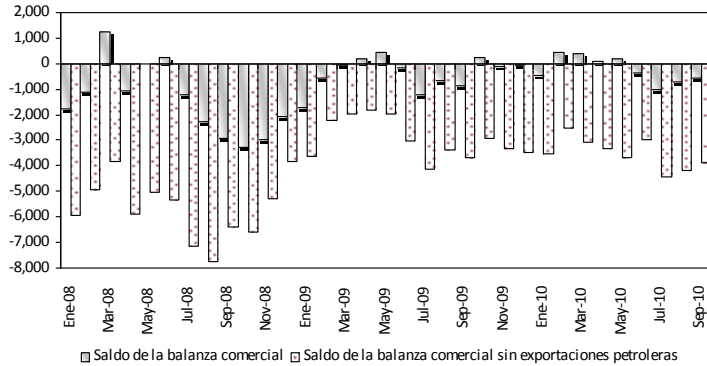
Fuente: Elaborado por el CEFP con datos de INEGI.

- Las exportaciones se constituyeron en el motor que impulsó el crecimiento económico de México con posterioridad a la reciente crisis.
- Al primer semestre de 2010, el valor de las exportaciones representa, en promedio, el 30.9% del Producto Interno Bruto (PIB), en tanto que el de las importaciones constituye el 30.0%.

# Indicadores de la Semana

## Balanza Comercial

**Saldo de la balanza comercial, 2008 - 2010/septiembre<sup>1</sup>**  
(millones de dólares)

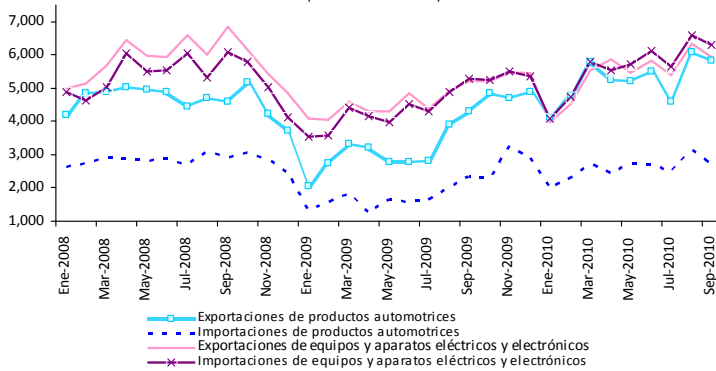


1/ Cifras revisadas.

Fuente: Elaborado por el CEFP con datos de Banxico.

- Al tercer trimestre de 2010, el saldo de la balanza comercial es deficitario en 1 mil 983.2 millones de dólares (mdd), si se excluyen las exportaciones petroleras la balanza presenta un déficit de 31 mil 528.9 mdd.
- En 2010, la balanza comercial fue superavitaria solamente en el periodo comprendido entre febrero y mayo.

**Evolución de las exportaciones e importaciones de los principales productos manufacturados, 2008 - 2010/septiembre<sup>1</sup>**  
(millones de dólares)

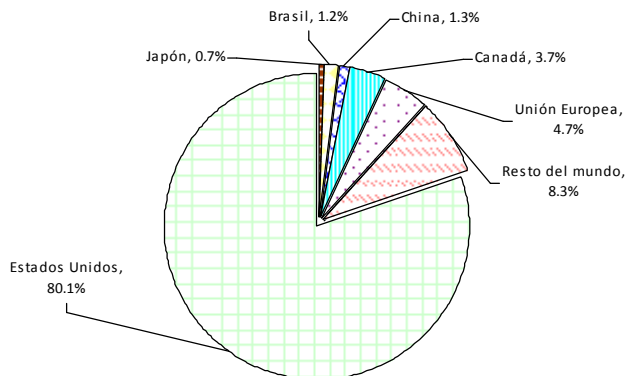


1/ Cifras revisadas.

Fuente: Elaborado por el CEFP con datos de Banxico.

- En septiembre, la balanza de productos manufacturados fue deficitaria en un mil 215.2 millones de dólares. Las exportaciones e importaciones manufactureras frenaron su ritmo de crecimiento, las primeras se expandieron a una tasa anual de 21.6% y las segundas lo hicieron a una tasa de 19.5%.
- Las principales ramas manufactureras son básicamente maquiladoras, tal es caso de la de equipos y aparatos eléctricos y electrónicos.
- Las exportaciones de productos automotrices presentaron una moderación en su dinámica de crecimiento. En septiembre se incrementaron a tasa anual de 35.1%, mientras que en agosto lo hicieron a una tasa de 55.9%.

**Composición de las exportaciones por principales socios comerciales, enero - septiembre de 2010**



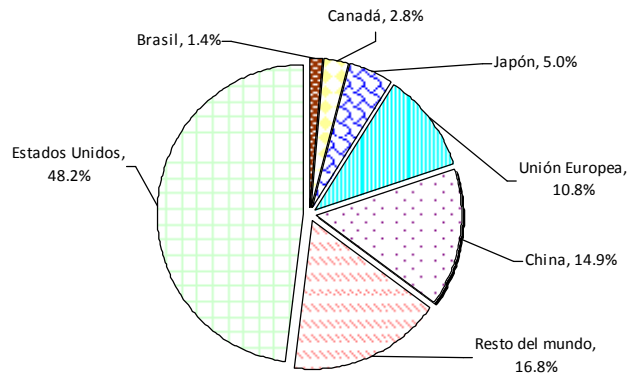
Fuente: Elaborado por el CEFP con datos de Banxico.

- México tiene en vigor 10 Tratados Comerciales, 1 Acuerdo para el Fortalecimiento de la Asociación Económica con Japón y 7 Acuerdos de Complementación Económica, que en general comprenden 49 países del mundo.
- Pese a la existencia de los diversos tratados y acuerdos, la actividad comercial de México se encuentra poco diversificada, ya que su principal mercado son los Estados Unidos (80.1% del total exportado).
- En 2010, México se ha mantenido como el segundo proveedor de los Estados Unidos, posición que ha guardado desde 2003.

## Indicadores de la Semana

### Balanza Comercial

**Composición de las importaciones por principales socios comerciales, enero - septiembre de 2010**



Fuente: Elaborado por el CEFP con datos de Banxico.

- El principal origen de las importaciones de México provienen de los Estados Unidos (48.2%).
- Las importaciones provenientes de los Estados Unidos entre enero y septiembre se incrementaron en 31.5% respecto del monto registrado en igual periodo de 2009; tanto que las procedentes de China y Japón aumentaron en 43.4 y 37.8 por ciento, respectivamente.