



# Indicadores Económicos de Coyuntura

9 de abril de 2024

## 1. Resumen semanal del 1 al 5 de abril de 2024

### CONTENIDO

#### 1. Resumen Semanal

#### 2. Situación Económica en México

- Actividad Económica
- Mercado Laboral
- Inflación
- Sector Financiero y Monetario
- Mercado Petrolero
- Sector Externo
- Expectativas Económicas
- Finanzas Públicas

#### 3. Panorama Económico Internacional

#### 4. Agenda Económica

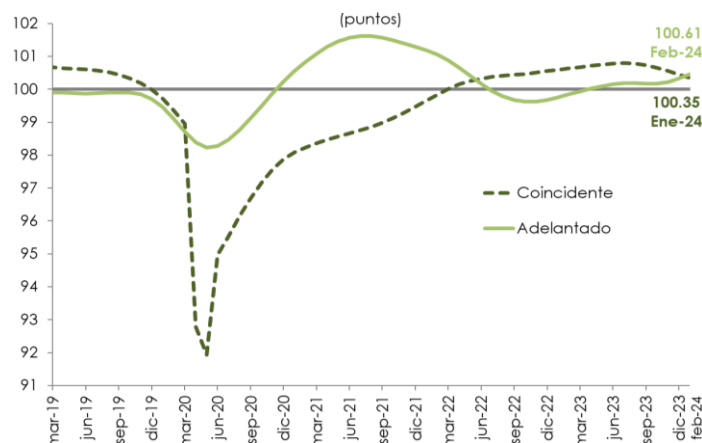
Indicador	Anterior	Reciente	Variación
Indicador Adelantado	100.46 puntos Ene-24	100.61 puntos Feb-24	+0.15 puntos
Indicador de Pedidos Manufactureros (IPM)	53.84 puntos Feb-24	52.88 puntos Mar-24	-0.97 puntos
Consumo Privado en el Mercado Interior	0.17% mensual Dic-23	-0.60% mensual Ene-24	-0.77 puntos porcentuales
Inversión Fija Bruta	0.02% mensual Dic-23	0.14% mensual Ene-24	+0.12 puntos porcentuales
Expectativas empresariales (manufacturas)	54.24 puntos Feb-24	53.46 puntos Mar-24	-0.78 puntos
Confianza del Consumidor	47.17 puntos Feb-24	47.25 puntos Mar-24	+0.09 puntos
Trabajadores Permanentes y Eventuales Urbanos del IMSS	21,482,509 cotizantes Mar-23	21,981,032 cotizantes Mar-24	+498,523 cotizantes (+2.32%)
Reservas Internacionales millones de dólares (mdd)	216,903.0 mdd 22-Mar-24	217,193.8 mdd 27-Mar-24	+290.8 mdd
Tipo de Cambio, pesos por dólar (ppd)	16.5323 ppd 27-Mar-24	16.4758 ppd 5-Abr-24	-0.0565 ppd (-0.34%)
Índice S&P/BMV IPC	57,369.01 unidades 27-Mar-24	58,092.44 unidades 5-Abr-24	+723.43 unidades (+1.26%)
Precio Mezcla Mexicana de Exportación, dólares por barril (dpb)	76.29 dpb 27-Mar-24	80.17 dpb 5-Abr-24	+3.88 dpb (+5.09%)
Exportaciones	-3.0% anual Feb-23	13.0% anual Feb-24	+16.0 puntos porcentuales
Expectativas del sector privado (var. % real del PIB 2024)	2.39% anual Feb-24	2.36% anual Mar-24	-0.03 puntos porcentuales
Balance Presupuestario Miles de millones de pesos (Mmp)	-495.1 Mmp Programado Ene-Feb 2024	-411.4 Mmp Observado Ene-Feb 2024	Diferencia 83.7 Mmp menos -16.9%
Balance Primario Presupuestario Mmp	-317.4 Mmp Aprobado Ene-Feb 2024	-265.5 Mmp Observado Ene-Feb 2024	Diferencia 51.9 Mmp menos (-16.3%)
Requerimientos Financieros del Sector Público (RFSP) Mmp	-141.4 Mmp Observado Ene-Feb 2023	-459.5 Mmp Observado Ene-Feb 2024	Diferencia -318.1 Mmp
EEUU: Tasa de Desempleo	3.9% Feb-24	3.8% Mar-24	-0.1 puntos porcentuales
EEUU: Solicitudes Iniciales del Seguro de Desempleo	212 mil solicitudes 23-marzo-24	221 mil solicitudes 30-marzo-24	+9 mil solicitudes (+4.25%)

## 2. Situación Económica en México

### Actividad Económica

#### Sistema de Indicadores Cíclicos\*, 2019 - 2024 / Febrero

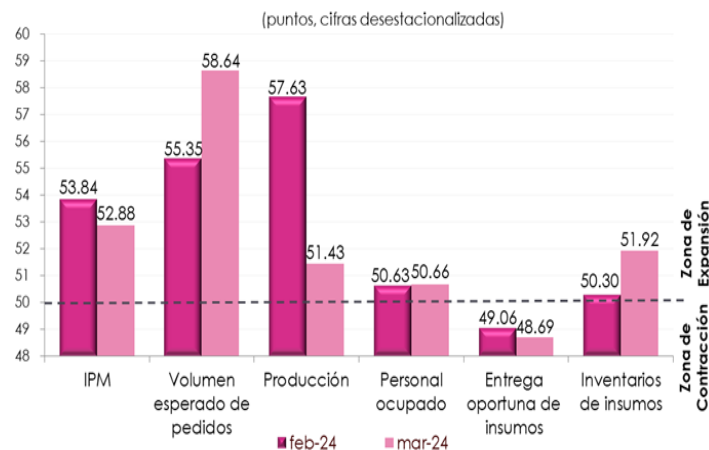
En enero, el **Indicador Coincidente** -que refleja el estado actual de la economía- **fue de 100.35 puntos (pts.)**, representando un **descenso de 0.10 pts. respecto al mes previo**; no obstante, se mantiene por encima de su tendencia de largo plazo desde marzo de 2022. En febrero, el **Indicador Adelantado** -que anticipa la trayectoria de la economía- **se ubicó en 100.61 pts.**, lo que implicó un **incremento de 0.15 pts. respecto al mes previo**; este aumento sitúa al indicador por arriba de su nivel de tendencia a largo plazo por onceava ocasión sucesiva.



\* Interpretación: de acuerdo con su posición con relación a su tendencia de largo plazo (línea horizontal igual a 100 puntos), si se encuentra por arriba o por debajo de esta tendencia y si está creciendo o decreciendo.  
Fuente: Elaborado por el CEFP con datos del INEGI.

#### Indicador de Pedidos Manufactureros, 2024 / Febrero - Marzo

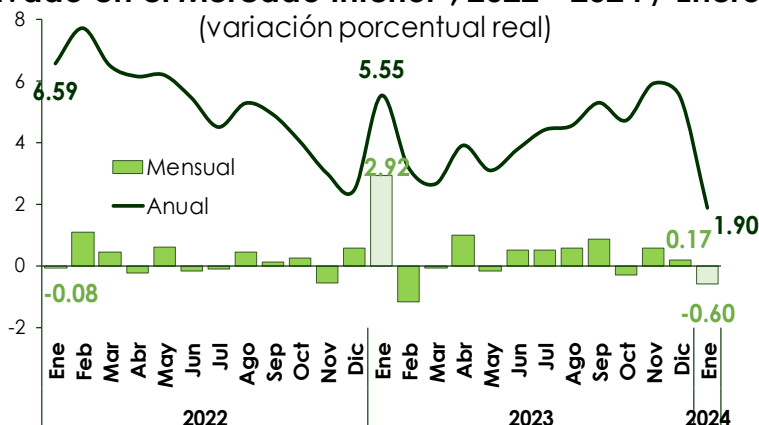
En cifras desestacionalizadas, en marzo, el **Índice de Pedidos Manufactureros (IPM) bajó 0.97 pts. con relación al mes previo, para situarse en 52.88 pts.** Con relación a sus componentes, tres mostraron mejoras: el personal ocupado (+0.03 pts.), los inventarios de insumos (+1.62 pts.) y el volumen esperado de pedidos (+3.29 pts.). Por el contrario, los que experimentaron disminuciones fueron: la entrega oportuna de insumos (-0.37 pts.) y la producción (-6.20 pts.).



Fuente: Elaborado por el CEFP con datos del INEGI.

#### Indicador Mensual del Consumo Privado en el Mercado Interior<sup>1</sup>, 2022 - 2024 / Enero

En **enero de 2024**, con datos ajustados por estacionalidad, el **consumo privado disminuyó 0.60% real a tasa mensual**, después de expandirse 0.17% previamente. En su **comparación anual**, el gasto total realizado por los hogares, en bienes y servicios de consumo **aumentó 1.90% real anual** (5.55% en igual mes de 2023).

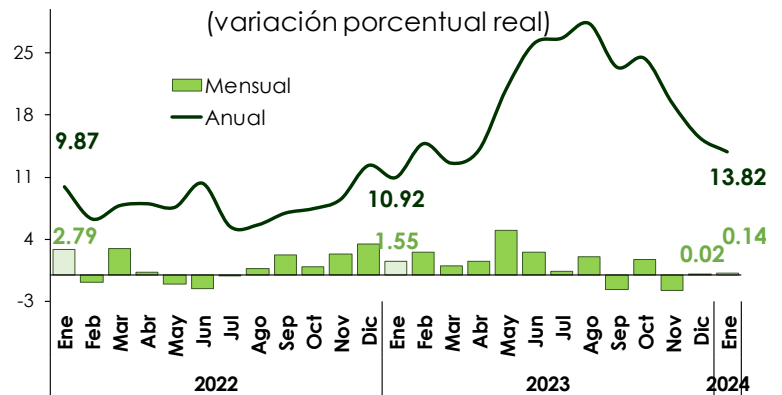


<sup>1</sup> Cifras desestacionalizadas, 2018=100.

Fuente: Elaborado por el CEFP con información del INEGI.

## Inversión Fija Bruta, 2022 - 2024 / Enero

En el primer mes de 2024, con cifras desestacionalizadas, la inversión fija bruta total creció 0.14% real mensual, después de mantenerse prácticamente sin cambio (0.02%) en diciembre de 2023. En términos anuales, la inversión fija bruta total subió 13.82% real anual, por arriba de la ampliación de 10.92% que exhibió en enero de 2023.

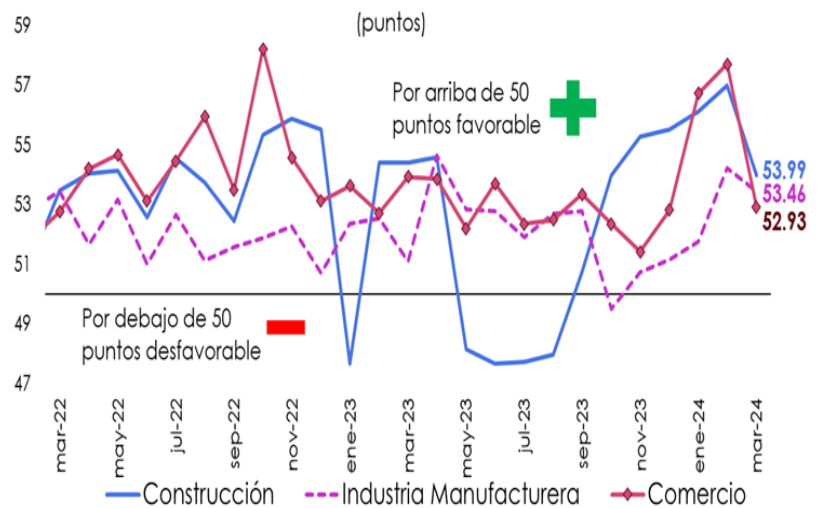


1/ Cifras desestacionalizadas, 2018=100.

Fuente: Elaborado por el CEFP con información del INEGI.

## Expectativas empresariales, 2022 - 2024 / Marzo

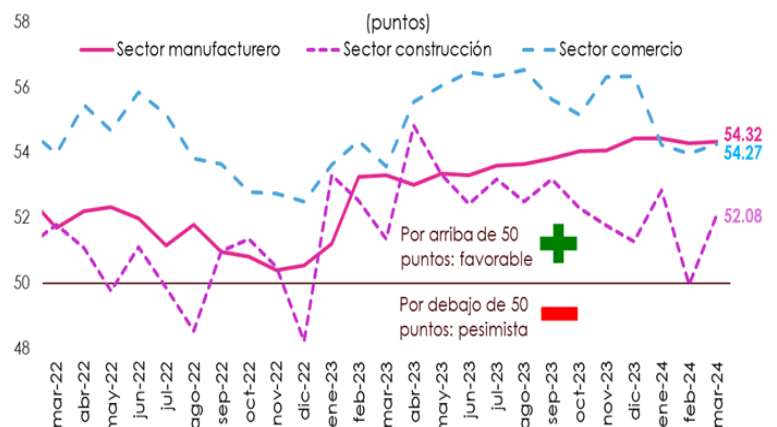
El Indicador Agregado de Tendencia (IAT) en el sector manufacturero registró un decremento en marzo, bajando a 53.46 pts., lo que representó un descenso de 0.78 pts. en comparación con el mes anterior. Del mismo modo, el IAT correspondiente al sector de la construcción experimentó una caída de 3.01 pts., situándose en 53.99 pts. De forma similar, el IAT del sector comercial mostró un retroceso de 4.79 pts., llegando a 52.93 pts.



Fuente: Elaborado por el CEFP con datos del INEGI.

## Indicador de Confianza Empresarial, 2022 - 2024 / Marzo

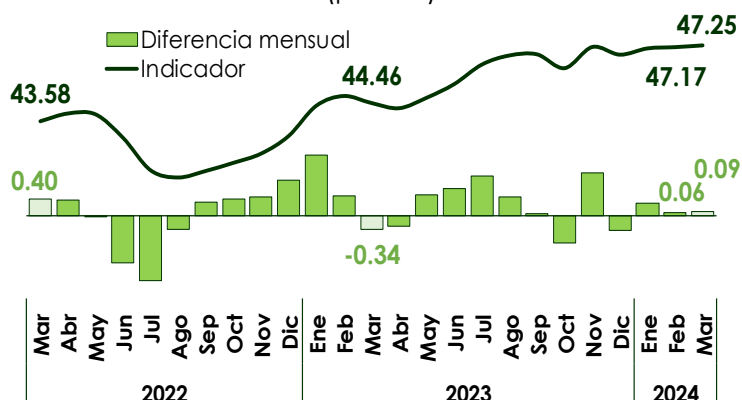
En el tercer mes del año, el Indicador de Confianza Empresarial (ICE) presentó resultados positivos en los tres sectores que lo integran: el de manufacturas, comercio y construcción; así, los índices ascendieron en 0.04, 0.30 y 2.12 pts., respectivamente, para colocarse en 54.32, 54.27 y 52.08 pts., en el mismo orden.



Fuente: Elaborado por el CEFP con datos del INEGI.

## Indicador de Confianza del Consumidor (ICC)<sup>1</sup>, 2022 - 2024 / Marzo

En **marzo**, con cifras ajustadas por estacionalidad, el **ICC subió 0.09 puntos** (pts.), **después de aumentar 0.06 pts. un mes antes**. A su interior, ascendieron las percepciones sobre la situación económica de los miembros del hogar dentro de un año (+0.63 pts.) y la condición económica actual de las familias (+0.51 pts.).



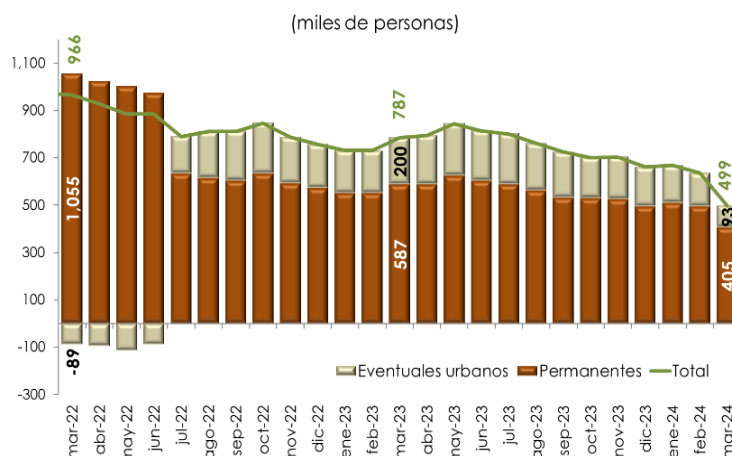
1/ Cifras desestacionalizadas.

Fuente: Elaborado por el CEFP con información del INEGI.

## Mercado Laboral

### Trabajadores Permanentes y Eventuales al IMSS<sup>1</sup>, 2022 - 2024 / Marzo

En el tercer mes del año en curso, el **número de Trabajadores Permanentes y Eventuales Urbanos (TPEU), que excluye trabajadores del campo, registró una variación negativa de 4 mil 842 puestos laborales** con relación a febrero; los trabajadores permanentes aumentaron 9 mil 796, mientras que, los eventuales urbanos disminuyeron 14 mil 638. Con relación al mismo mes de 2023, la cantidad de TPEU creció 2.32% (498,523 empleos formales más).



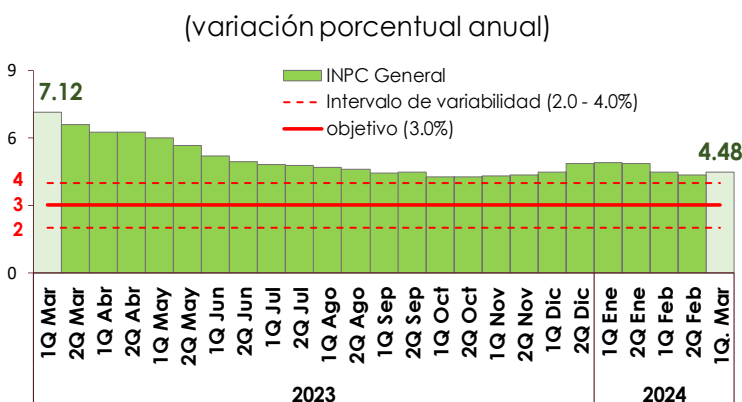
1/ Excluye trabajadores eventuales del campo.

Fuente: Elaborado por el CEFP con datos del IMSS.

## Inflación

### Índice Nacional de Precios al Consumidor (INPC),<sup>1</sup> 2023 - 2024 / 1Q. Marzo

En la primera quincena de marzo de 2024, la **inflación general anual fue de 4.48%** (7.12% hace un año); observando una trayectoria a la baja desde la segunda quincena de agosto de 2022, cuando alcanzó su punto máximo (8.77%). **Quincenalmente, los precios en general aumentaron 0.27%, mientras que en la primera quincena de marzo de 2023 subieron 0.15%.**



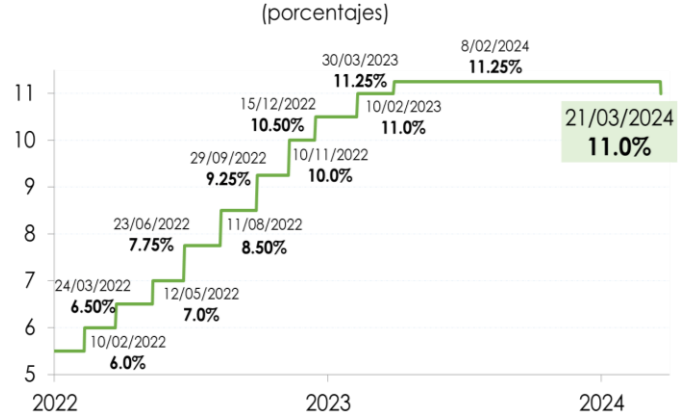
1/ Base segunda quincena de julio 2018 = 100.

Fuente: Elaborado por el CEFP con información del INEGI.

## Sector Financiero y Monetario

### Tasa de Interés de Referencia, 2022 - 2024 / Marzo

En su segunda reunión del año, el pasado 21 de marzo, la **Junta de Gobierno del Banco de México (Banxico)** decidió por mayoría, reducir en 25 puntos base (pb), el objetivo para la tasa de interés de referencia, situándola en un nivel de **11.0%**. De acuerdo con Banxico, la política monetaria se continuará manejando con prudencia, a fin de lograr que la inflación general converja de forma ordenada y sostenida a la meta de 3.0%, que se prevé para el segundo trimestre de 2025.

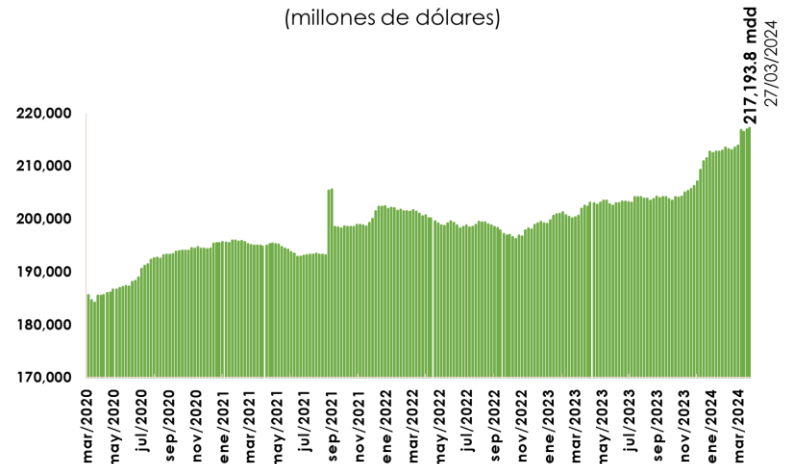


Nota: Con datos al 21 de marzo de 2024.

Fuente: Elaborado por el CEFP con información de Banco de México.

### Reservas Internacionales, 2020 - 2024 / Marzo

Al 27 de marzo, las **reservas internacionales cerraron con un saldo de 217 mil 193.8 millones de dólares (mdd)**, presentando un incremento de **290.8 mdd respecto al 22 de marzo de 2024 (216,903.0 mdd)**. La variación semanal en la reserva internacional fue resultado, principalmente, del cambio en la valuación de los activos internacionales del Banco Central.



Fuente: Elaborado por el CEFP con información de Banxico.

### Tipo de Cambio FIX, 2020 - 2024 / Abril

Del 27 de marzo al 5 de abril, el **tipo de cambio FIX pasó de 16.5323 a 16.4758 pesos por dólar (ppd)**, lo que representó una **apreciación de 0.34% (-6 centavos) para el peso**. En lo que va del año, el tipo de cambio FIX promedió 16.9651 ppd. La evolución del peso mexicano estuvo relacionada con los resultados positivos del último reporte de empleo en Estados Unidos (EE.UU.) al mes de marzo, que muestran la solidez del mercado laboral estadounidense.



Nota: Con datos al 5 de abril de 2024.

Fuente: Elaborado por el CEFP con datos del Banxico.



## Índice Bolsa Mexicana de Valores (S&P/BMV IPC), 2020 - 2024 / Abril

En la semana del 27 de marzo al 5 de abril, el **Índice S&P/BMV IPC** presentó un **incremento de 1.26% (+723.43 unidades)** cerrando en **58 mil 092.44 puntos**, acumulando una ganancia de 1.23% en lo que va del año. El comportamiento semanal de la bolsa de valores local, se relacionó con los sólidos datos de empleo de EE.UU. del mes de marzo, que resultaron por arriba de las expectativas del mercado.



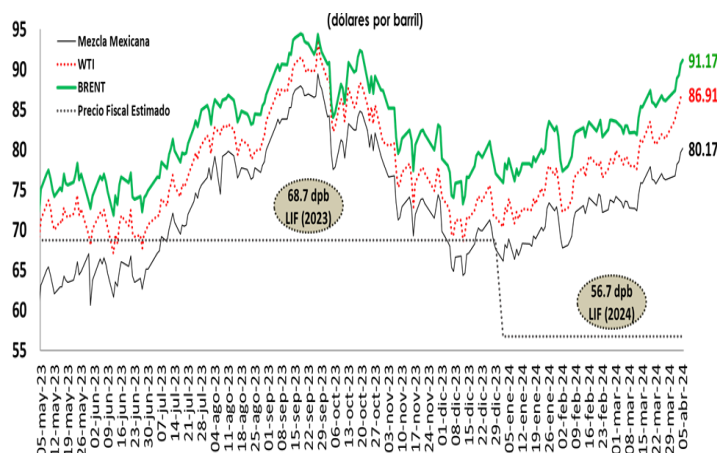
Nota: Con datos al 5 de abril de 2024.

Fuente: Elaborado por el CEFEP con datos de investing.com

## Mercado Petrolero

### Precio de la Mezcla Mexicana de Exportación de Petróleo, 2023 - 2024 / Abril

El 5 de abril, el **precio promedio ponderado de la Mezcla Mexicana de Exportación** se ubicó en **80.17 dólares por barril (dpb)**, cifra mayor en 3.88 dpb (5.09%) con respecto al 27 de marzo. En el mismo periodo, el precio del barril de petróleo tipo Brent cerró en 91.17 dólares, lo que significó una expansión de 5.08 dpb (5.90%). En tanto, el WTI se colocó en 86.91 dpb, por lo que registró una subida de 5.56 dpb (6.83%).

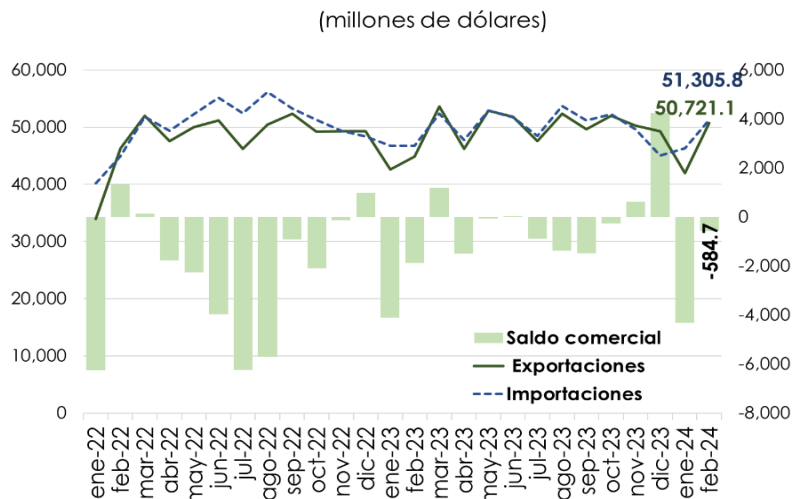


Fuente: Elaborado por el CEFEP con base en datos de Pemex e Investing.

## Sector Externo

### Balanza Comercial, 2022 - 2024 / Febrero

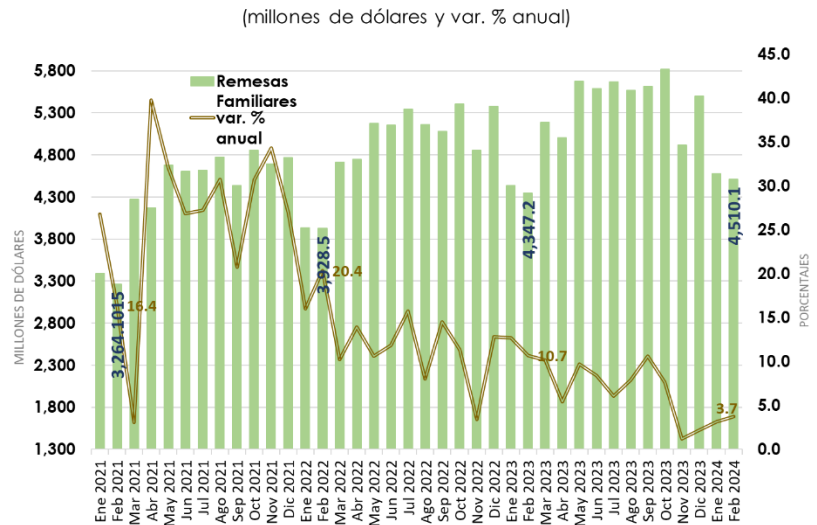
En febrero, con cifras originales, las **exportaciones** registraron un monto de **50 mil 721.1 millones de dólares (mdd)**, un decremento de 13.0% a tasa anual. Las **importaciones** tuvieron un monto de **51 mil 305.8 mdd**, un aumento de 9.7% anual. Así, en febrero, la **balanza comercial** presentó un **déficit de 584.7 mdd**, menor al observado en igual mes del año previo (-1,888.7 mdd).



Fuente: Elaborado por el CEFEP con datos del Banco de México.

## Remesas Familiares, 2021 - 2024 / Febrero

En el segundo mes del año, con cifras originales, los ingresos por **remesas familiares** observaron un monto de **4 mil 510.1 mdd**, **3.7% superior en comparación con el mismo periodo de 2023 (4,347.2 mdd)**. Se cuantificaron 11 millones 746 mil 211 operaciones, 1.3% mayor al de hace un año (11,598.9 miles de operaciones). La remesa promedio fue de 384 dólares, 2.4% por encima de la de febrero de 2023.



Fuente: Elaborado por el CEFP con datos del Banco de México.

## Expectativas Económicas

### Encuesta sobre las Expectativas de Especialistas en Economía del Sector Privado, 2024/Mar

En el tercer mes de 2024, los **especialistas en economía del sector privado**, consultados por el Banco de México, prevén que **la economía mexicana tendrá un crecimiento de 2.36% en 2024 y de 1.92% para 2025** (2.39 y 1.94% en ese orden, un mes antes). Asimismo, anticipan que la **inflación anual al finalizar el 2024 será 4.10 y de 3.73% al término de 2025** (4.14 y 3.70% cada uno, estimados en febrero de 2024); ubicando a la inflación por arriba del objetivo del Banco Central (3.0% anual) del intervalo de variabilidad (2.0-4.0% anual) durante todo el presente año.

Concepto	Pre-Criterios 2025 <sup>1</sup>	Encuesta de: <sup>2</sup>	
		Febrero 2024	Marzo 2024
		2024 <sup>e</sup>	
<b>Crecimiento (var. % anual del PIB)</b>	<b>2.6</b>	<b>2.39</b>	<b>2.36</b>
Inflación (var. % INPC, Dic/ dic)	3.8	4.14	4.10
Tipo de cambio (pesos por dólar, promedio)	17.6	-	-
Tipo de cambio (pesos por dólar, fin de periodo)	17.8	18.33	18.12
Tasa de interés (Cetes 28 días, %, fin de periodo)	9.5	9.48	9.56
Trab. asegurados al IMSS (var. anual/miles de personas)	-	586	576
Tasa de desocupación nacional promedio (% PEA)	-	3.15	3.09
Cuenta Corriente (millones de dólares)	-4,044	-17,126	-15,055
Balance Público (con inversión) <sup>3</sup> (% del PIB)	-5.0	-4.49	-4.61
E.U. Crecimiento (var. % anual del PIB)	2.2	1.85	2.04
		2025 <sup>e</sup>	
<b>Crecimiento (var. % anual del PIB)</b>	<b>2.5</b>	<b>1.94</b>	<b>1.92</b>
Inflación (var. % INPC Dic/dic)	3.3	3.70	3.73
Tipo de cambio (pesos por dólar, promedio)	17.9	-	-
Tipo de cambio (pesos por dólar, fin de periodo)	18	18.99	18.8
Tasa de interés (Cetes 28 días, %, fin de periodo)	7	7.47	7.46
Trab. asegurados al IMSS (var. anual/miles de personas)	-	545	543
Tasa de desocupación nacional promedio (% PEA)	-	3.38	3.33
Cuenta Corriente (millones de dólares)	-5,048	-18,272	-15,848
Balance Público (con inversión) <sup>3</sup> (% del PIB)	-2.5	-3.17	-3.32
E.U. Crecimiento (var. % anual del PIB)	2.1	1.82	1.82

e/ Estimado.

1/ SHCP (2024, Marzo 27). Documento Relativo al Artículo 42, Fracción I de la Ley Federal de Presupuesto y Responsabilidad Hacendaria (LFPRH).

2/ Banxico (2024). Encuesta sobre las Expectativas de los Especialistas en Economía del Sector Privado de Febrero y Marzo.

3/ En el caso de la Encuesta, déficit económico como porcentaje del PIB.

Fuente: Elaborado por el CEFP con información de la SHCP y Banxico.

## Balance Presupuestario, 2024 / Enero - Febrero

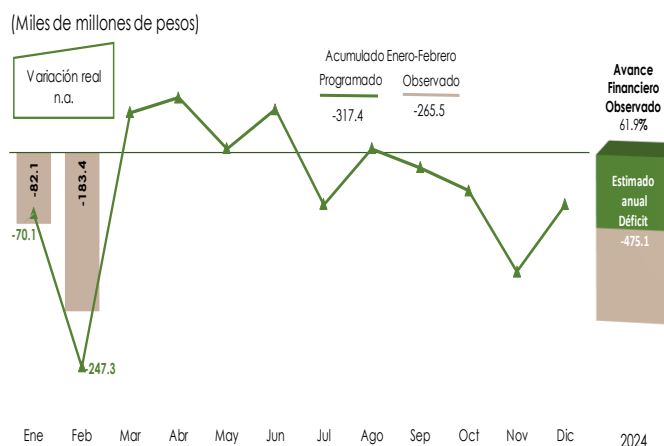
Entre enero y febrero de 2024, la recaudación de **Ingresos** presupuestarios resultó marginalmente inferior en **0.6%** a la cifra estimada para el bimestre y, en correspondencia, la aplicación del **Gasto** se ajustó a la baja en **5.2%** menos del programado para el periodo. Esta evolución conjunta materializó un **Déficit** presupuestario de **411.1 Mmp**, que se compara de manera positiva con el previsto, que lo ubicaba en **495.1 Mmp**. En tanto que, contra el déficit observado en el primer bimestre de 2023 (-99.5 Mmp), el actual es **mayor en 295.3% real**.



FUENTE: elaborado por CEFP, con información de la SHCP.

## Balance Primario Presupuestario, 2024 / Enero - Febrero

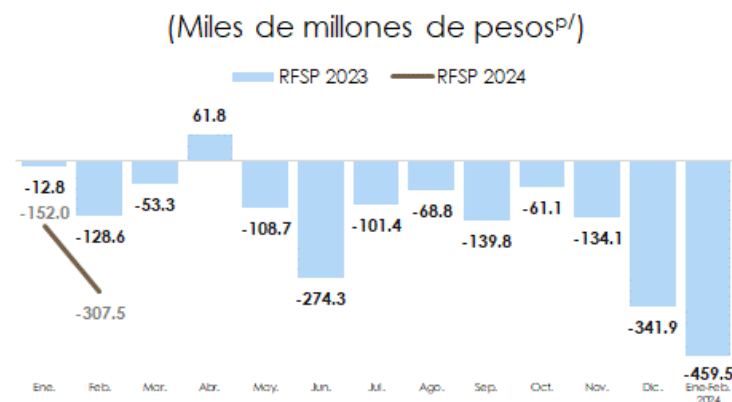
De conformidad con lo señalado respecto a los ingresos y gastos, y a pesar de que hasta el mes de febrero, las tasas de interés se mantuvieron en 11.25%, el costo financiero fue menor en 17.9% al esperado para el bimestre, lo que implicó que el gasto primario se ubicara **3.8%** por debajo del estimado. Por lo que, al cierre del mes de febrero 2024, se concretó un **déficit primario presupuestario de 265.5 Mmp**, cuando se esperaba uno de -317.4 Mmp; mientras que, comparado con lo contemplado en el mismo mes del año anterior, se pasó de un **superávit** de 50.6 Mmp al **déficit** ya citado.



FUENTE: elaborado por CEFP, con información de la SHCP.

## Requerimientos Financieros del Sector Público (RFSP), 2023 - 2024 / Enero - Febrero

Para 2024, el Gobierno Federal propuso una meta para los RFSP equivalente a 5.4% del PIB, la cual permitiría que el saldo de la deuda ampliada pudiera mantener una trayectoria estable y sostenible como proporción del PIB. En el acumulado a febrero de 2024, los RFSP registraron un déficit de 459.5 Mmp, cifra superior en 318.1 Mmp respecto al déficit adquirido a febrero de 2023 (-141.4 Mmp).



P/ Cifras preliminares.

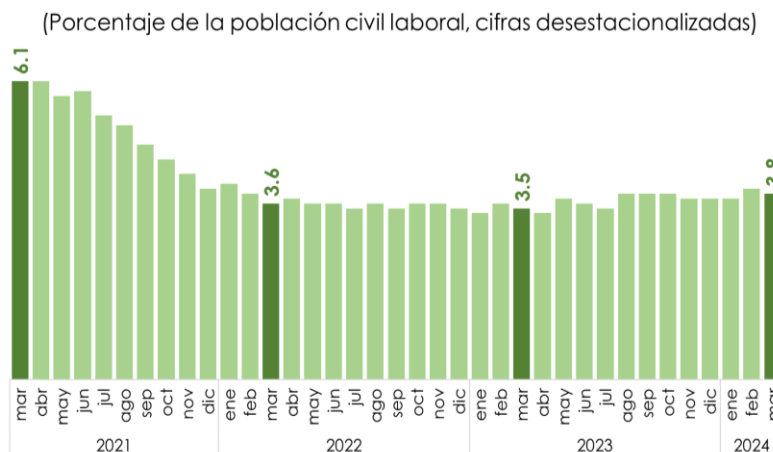
FUENTE: elaborado por CEFP con información de SHCP.



### 3. Panorama Económico Internacional

#### Estados Unidos: Tasa de Desempleo, 2021 - 2024 / Marzo

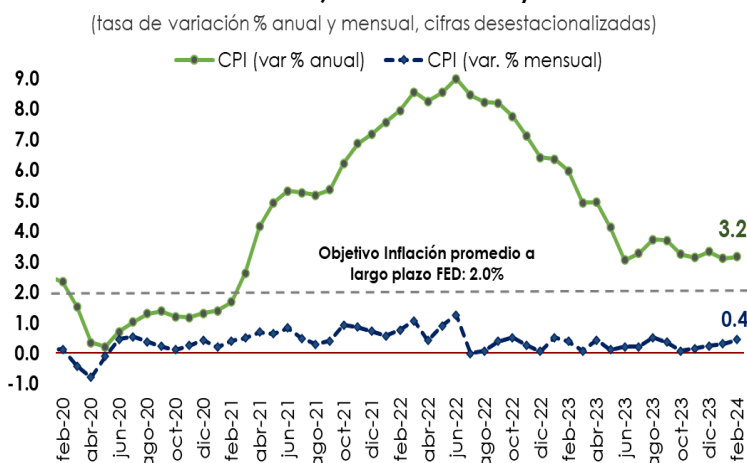
En marzo de 2024, la **Tasa de Desempleo (TD)** en EE.UU. fue de **3.8%**, un descenso de **0.1 puntos porcentuales** respecto al mes previo, cuyo valor fue de **3.9%**. En el comparativo anual (2023 y 2024) del tercer mes, la TD fue mayor en **0.3 puntos porcentuales** a la registrada el mismo mes del año pasado (3.5%). No obstante, el nivel de la TD fue menor a las previsiones de los especialistas quienes esperaban 3.9%.



Fuente: Elaborado por el Centro de Estudios de las Finanzas Públicas con datos del U.S. Bureau of Labor Statistics.

#### Estados Unidos: Índice de Precios al Consumidor, 2020 - 2024 / Febrero

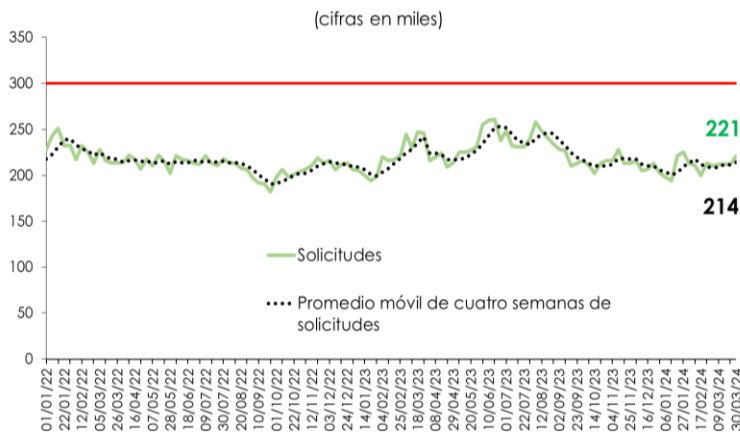
Con datos ajustados estacionalmente, el **Índice de Precios al Consumidor de EE.UU.**, **aumentó 0.4% en febrero de 2024** con **relación al mes previo**, resultado de los incrementos de 1.4, 0.6 y 0.4%, en los índices de servicios de transporte, vestido y vivienda, respectivamente. **En comparación anual, la inflación se elevó 3.2% en febrero**, ubicándose por arriba del objetivo de inflación promedio de largo plazo establecido por la FED (2.0%).



Fuente: Elaborado por el CEFP con datos del U.S. Bureau of Labor Statistics.

#### Estados Unidos: Solicitudes Iniciales del Seguro de Desempleo, 2022 - 2024 / Marzo

Al 30 de marzo, el **número de solicitudes iniciales por seguro de desempleo en EE.UU.**, se situó en **221 mil**, aumentando en **9 mil reclamaciones**, un ascenso de **4.25% respecto a la semana previa (212 mil)**. El nivel de solicitudes fue superior a las 213 mil que esperaban los especialistas. El promedio móvil de cuatro semanas se ubicó en 214 mil, 1.30% más con relación a la semana anterior (212 mil).



Fuente: Elaborado por el CEFP con datos del U.S. Department of Labor.

## 4. Agenda Económica Mensual

Lunes	Martes	Miércoles	Jueves	Viernes
Abril 2024				
8	9	10	11	12
	Reservas Internacionales (Banxico)	Ventas de la ANTAD	Indicador Mensual de la Actividad Industrial (INEGI)	
	Índice Nacional de Precios al Consumidor (INEGI)	EEUU: Precios al Consumidor (Departamento de Trabajo)	EEUU: Solicitudes Iniciales de Desempleo (Departamento de Trabajo)	
	Índice Nacional de Precios Productor (INEGI)			
15	16	17	18	19
Indicadores del Sector Manufacturero (INEGI)	Reservas Internacionales (Banxico)		Indicador Oportuno de la Actividad Económica (INEGI)	Indicadores de Empresas Comerciales (INEGI)
			EEUU: Solicitudes Iniciales de Desempleo (Departamento de Trabajo)	Indicadores de Establecimientos IMMEX (INEGI).
22	23	24	25	26
Indicador Global de la Actividad Económica (INEGI)	Reservas Internacionales (Banxico)	Índice Nacional de Precios al Consumidor (INEGI)	EEUU: Solicitudes Iniciales de Desempleo (Departamento de Trabajo)	Balanza Comercial (INEGI-Banxico)
				Indicadores de Ocupación y Empleo (INEGI)
29	30	1 de mayo	2 de mayo	3 de mayo
	Informe de Finanzas Públicas (SHCP)		Pedidos Manufactureros (INEGI)	Indicador Mensual de la Formación Bruta de Capital Fijo (INEGI)
	Reservas Internacionales (Banxico)		Confianza Empresarial (INEGI)	Indicador Mensual del Consumo Privado en el Mercado Interior (INEGI)
	Crédito de la Banca Comercial (Banxico)		Expectativas Empresariales (INEGI)	Sistema de Indicadores Cíclicos (INEGI)
			Remesas Familiares (Banxico)	EEUU: Tasa de Desempleo (Departamento de Trabajo)
			Expectativas de los Especialistas en Economía del Sector Privado (Banxico)	
			EEUU: Solicitudes Iniciales de Desempleo (Departamento de Trabajo)	



[www.cefp.gob.mx](http://www.cefp.gob.mx)



[@CEFP\\_diputados](https://www.facebook.com/CEFP_diputados)



[@CEFP\\_diputados](https://twitter.com/CEFP_diputados)