



Indicadores Económicos de Coyuntura

28 de noviembre de 2023

1. Resumen semanal del 20 al 24 de noviembre de 2023

CONTENIDO

1. Resumen Semanal

2. Situación Económica en México

- Actividad Económica
- Mercado Laboral
- Inflación
- Sector Financiero y Monetario
- Mercado Petrolero
- Sector Externo
- Expectativas Económicas
- Finanzas Públicas

3. Panorama Económico Internacional

4. Agenda Económica

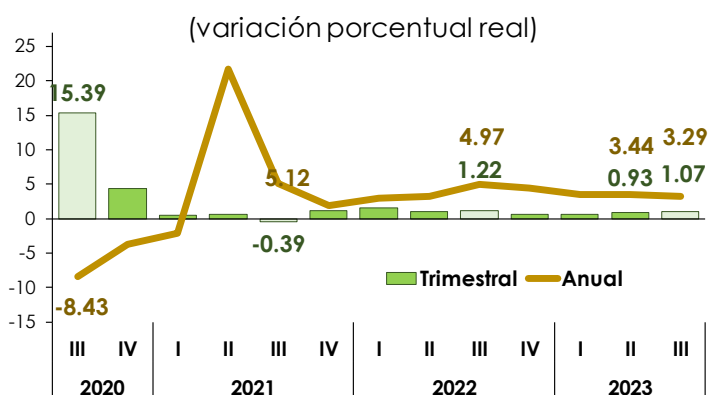
Indicador	Anterior	Reciente	Variación
Producto Interno Bruto (PIB) Real	0.93% trimestral II-Trim-23	1.07% trimestral III-Trim-23	+0.14 puntos porcentuales
PIB per cápita	4.25% anual III-Trim-2022	2.72% anual III-Trim-2023	-1.53 puntos porcentuales
Indicador Global de la Actividad Económica (IGAE)	101.03 índice Sep-22	104.74 índice Sep-23	+3.72 puntos
Establecimientos IMMEX (Personal ocupado)	0.3% mensual Ago-23	-0.7% mensual Sep-23	-1.0 puntos porcentuales
Ingresos de Empresas Comerciales al Menudeo	-0.47% mensual Ago 23	-0.24% mensual Sep 23	+0.23 puntos porcentuales
Índice Nacional de Precios al Consumidor (INPC)	8.14% anual 1Q. Nov 22	4.32% anual 1Q. Nov 23	-3.82 puntos porcentuales
Reservas Internacionales millones de dólares (mdd)	205,262.2 mdd 10-Nov-23	205,623.1 mdd 17-Nov-23	+360.9 mdd
Tipo de Cambio, pesos por dólar (ppd)	17.2175 ppd 17-Nov-23	17.1268 ppd 24-Nov-23	-0.0907 ppd (-0.53%)
Índice S&P/BMV IPC	52,685.10 unidades 17-Nov-23	52,938.42 unidades 24-Nov-23	+253.32 unidades (+0.48%)
Precio de la Mezcla Mexicana de Exportación, dólares por barril (dpb)	71.96 dpb 17-Nov-23	73.35 dpb 22-Nov-23	+1.39 dpb (+1.93%)
Cuenta corriente (% del PIB)	-1.74% del PIB Jul-Sep 2022	0.56% del PIB Jul-Sep 2023	+2.30 puntos porcentuales
Saldo Histórico de los Requerimientos Financieros del Sector Público Miles de millones de pesos (Mmp)	13,496.8 Mmp Observado Sep-22	14,504.2 Mmp Observado Sep-23	1,007.4 Mmp (1.5% real)
Endeudamiento Interno Neto	1,209.8 Mmp Aprobado Anual 2023	1,303.6 Mmp Observado Sep-23	Margen de Endeudamiento -93.8 Mmp (-7.7%)
Costo Financiero	772.3 Mmp Programado Sep-23	758.2 Mmp Observado Sep-23	-14.1 Mmp (-1.8%)
EEUU: Solicitudes Iniciales del Seguro de Desempleo	233 mil solicitudes 11-Nov-23	209 mil solicitudes 18-Nov-23	-24 mil solicitudes (-10.30%)

2. Situación Económica en México

Actividad Económica

Producto Interno Bruto (PIB) Real, 2020 - 2023 / III Trimestre

En el **tercer trimestre de 2023**, con cifras desestacionalizadas, **el PIB creció 1.07% real a tasa trimestral, después de aumentar 0.93% en el periodo previo**; dicha cifra fue superior a la estimación oportuna del INEGI (0.91%). **En su comparación anual, el PIB incrementó 3.29%** (4.97% un año atrás), 0.2 puntos porcentuales por debajo de lo anticipado por el INEGI en octubre (3.31%).

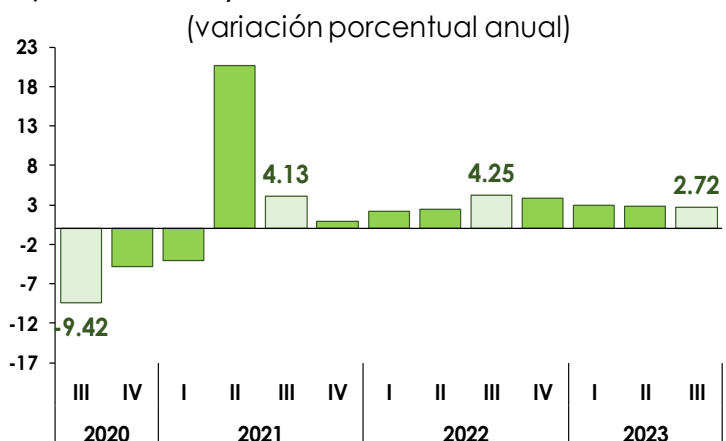


1/ Cifras ajustadas por estacionalidad 2018=100 (última actualización 24/noviembre/2023).

Fuente: elaborado por el CEFP con información del INEGI.

PIB per Cápita real, 2020 - 2023 / III Trimestre

En **julio-septiembre de 2023** y con datos originales, el **PIB per cápita real** fue de 194 mil 102 pesos (188,969 pesos el año anterior), es decir, **subió 2.72% anual (4.25% un año atrás)**. En el periodo de análisis, el PIB real aumentó 3.31% anual, la población total 0.58% anual y los precios de la economía 4.37% anual. En dólares, el PIB per cápita real fue igual a 10 mil 087 dólares (9,821 dólares en julio-septiembre de 2022).

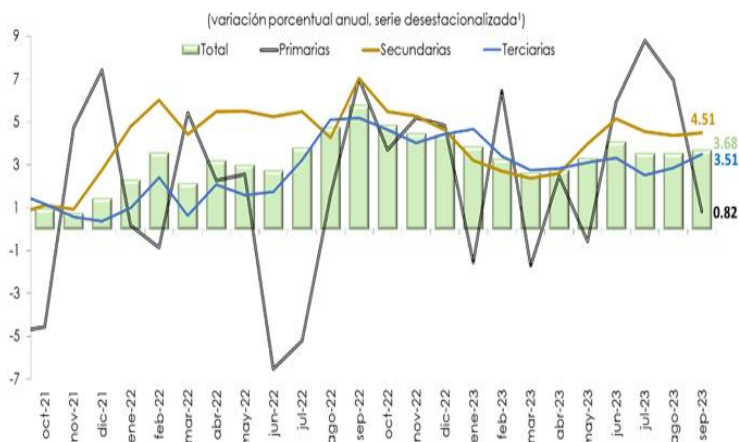


1/ Cifras originales 2018=100 (última actualización 24/noviembre/2023).

Fuente: elaborado por el CEFP con información del INEGI.

Indicador Global de la Actividad Económica (IGAE), 2021 - 2023 / Septiembre

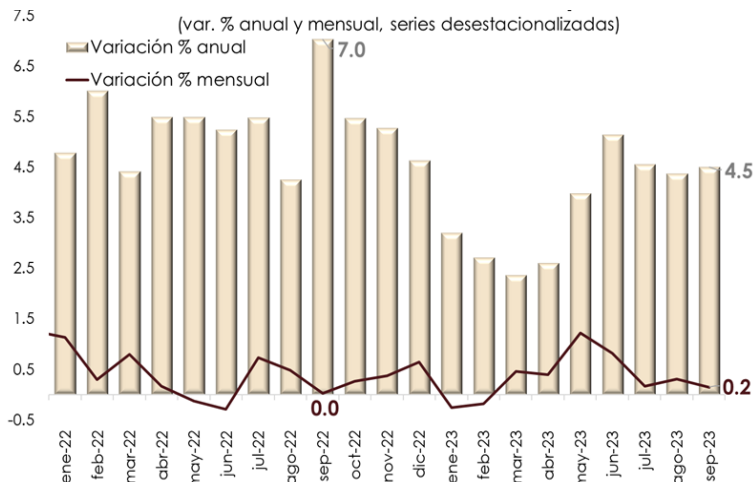
Con ajuste estacional, durante septiembre de 2023, el **Indicador Global de la Actividad Económica (IGAE)** registró un **incremento real mensual de 0.6%** respecto a agosto del mismo año. **En términos anuales, el IGAE Total tuvo una ampliación real de 3.68%** con relación a igual mes de 2022. Por sectores; las actividades primarias, secundarias y terciarias se ampliaron en 0.82, 4.51 y 3.51%, en ese orden.



1/ Debido al método de estimación, al incorporarse nueva información la serie se puede modificar. Año base 2018=100. Fuente: Elaborado por el CEFP con datos del INEGI.

Actividad Industrial, 2022 - 2023 / Septiembre

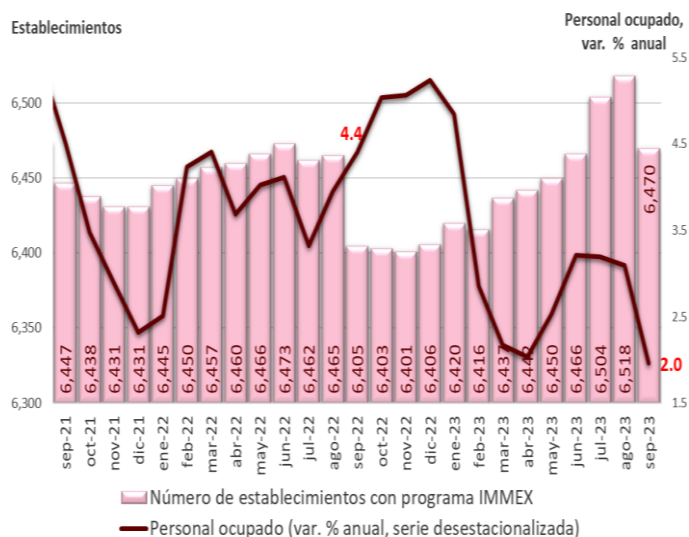
En septiembre, la **producción industrial aumentó 0.2% con respecto al mes inmediato anterior**. Por componentes, las industrias manufactureras crecieron 1.7%; en contraste, la generación de electricidad, gas y agua; la minería y la construcción descendieron en 0.2, 1.0 y 4.1%, respectivamente. **En comparación con respecto al noveno mes de 2022, la industria total avanzó 4.5%.**



Fuente: Elaborado por el CEFEP con datos del INEGI.

Establecimientos Activos y Personal Ocupado en la IMMEX, 2021 - 2023 / Septiembre

En septiembre, el **número de establecimientos incorporados al Programa de la Industria Maquiladora y de Servicios de Exportación (IMMEX) fue de 6 mil 470 unidades**. El personal ocupado cayó 0.7% con respecto a agosto y subió 2.0% a tasa anual y, en cifras absolutas y desestacionalizadas, se estima en 3 millones 344 mil 692 personas. Las remuneraciones reales por persona ocupada escalaron 0.1% con respecto al mes inmediato anterior y ascendieron 6.8% con relación al noveno mes de 2022.

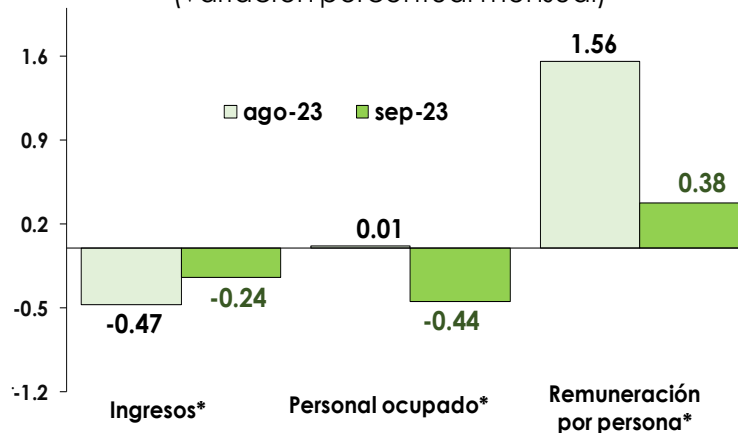


Fuente: Elaborado por el CEFEP con datos del INEGI.

Empresas Comerciales al Menudeo, 2023 / Agosto - Septiembre

(variación porcentual mensual)

En **septiembre de 2023**, con valores ajustados por estacionalidad, los **ingresos de las empresas comerciales disminuyeron 0.24% a tasa mensual**, después de descender 0.47% un mes antes; el **personal ocupado decreció 0.44%** (+0.01% en agosto de 2023); y, las **remuneraciones medias subieron 0.38%**, luego de avanzar 1.56% en el periodo inmediato anterior.



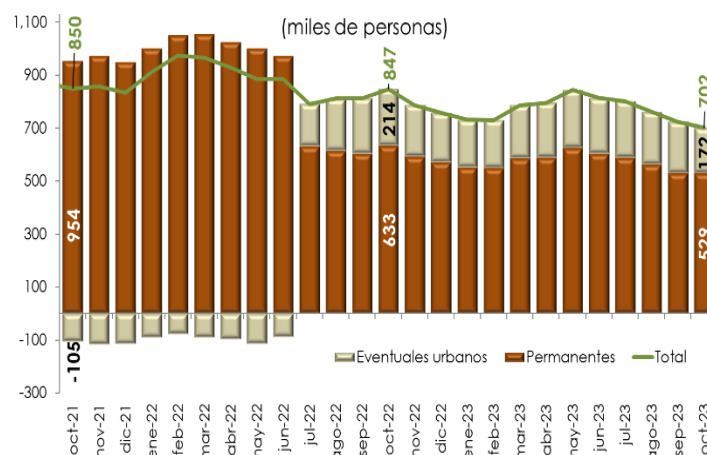
*Cifras ajustadas por estacionalidad, 2018=100.

Fuente: elaborado por el CEFEP con información del INEGI.

Mercado Laboral

Trabajadores Permanentes y Eventuales al IMSS¹, 2021 - 2023 / Octubre

En octubre, el número de Trabajadores Permanentes y Eventuales Urbanos (TPEU), que excluye trabajadores del campo, registró una variación de 175 mil 607 puestos laborales con relación a septiembre; los trabajadores permanentes se elevaron 140 mil 489, mientras que, los eventuales urbanos subieron 35 mil 118. Con relación al mismo mes de 2022, el número de TPEU tuvo un alza anual de 3.28% (701 mil 730 empleos formales más).



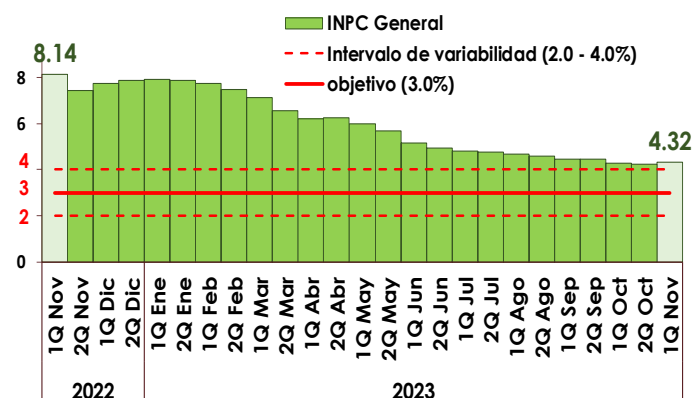
1/ Excluye trabajadores eventuales del campo.
Fuente: Elaborado por el CEFP con datos del IMSS.

Inflación

Índice Nacional de Precios al Consumidor (INPC)¹, 2022 - 2023 / 1Q. Noviembre

(variación porcentual anual)

En la primera quincena de noviembre de 2023, la inflación general anual fue de 4.32% (8.14% en igual periodo del anterior); observando una trayectoria a la baja desde la segunda quincena de agosto de 2022, cuando alcanzó su punto máximo reciente (8.77%). Quincenalmente, los precios en general aumentaron 0.63%, cuando en la misma quincena de 2022 crecieron 0.56%.

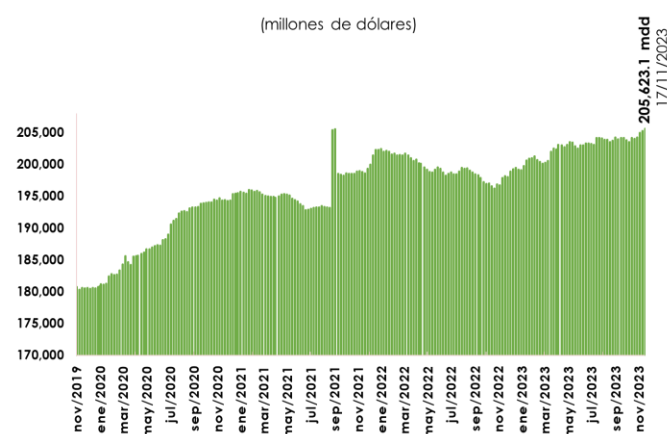


1/ Base segunda quincena de julio 2018 = 100.
Fuente: elaborado por el CEFP con información del INEGI.

Sector Financiero y Monetario

Reservas Internacionales, 2019 - 2023 / Noviembre

Al 17 de noviembre, las reservas internacionales cerraron con un saldo de 205 mil 623.1 millones de dólares (mdd), presentando un aumento de 360.9 mdd respecto al 10 de noviembre (205,262.2 mdd), de tal modo que acumularon un incremento de 6 mil 528.9 mdd, con relación al cierre de 2022. La variación semanal en la reserva internacional fue resultado, principalmente, del cambio en la valuación de los activos internacionales del Banco Central.



Fuente: Elaborado por el CEFP con información de Banxico.

Tipo de Cambio FIX, 2019 - 2023 / Noviembre

Del 17 al 24 de noviembre, el **tipo de cambio FIX pasó de 17.2175 a 17.1268 pesos por dólar (ppd)**, lo que representó una **apreciación de 0.53% (-9 centavos) para el peso**. En lo que va del año, el tipo de cambio FIX se ubica en un promedio de 17.7886 ppd. La evolución del peso mexicano estuvo relacionada con el debilitamiento del dólar en los mercados cambiarios, ante el descenso de la inflación en Estados Unidos.

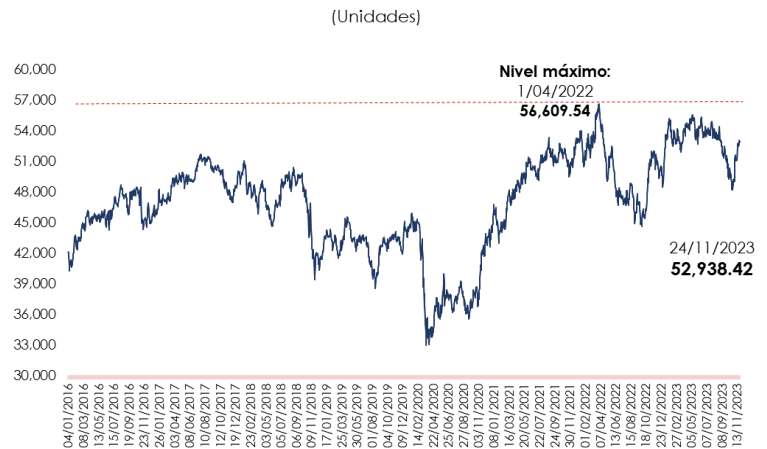


Nota: Con datos al 24 de noviembre de 2023.

Fuente: Elaborado por el CEFP con datos del Banxico.

Índice Bolsa Mexicana de Valores (S&P/BMV IPC), 2016 - 2023 / Noviembre

Del 17 al 24 de noviembre, el **Índice S&P/BMV IPC presentó un aumento de 0.48% (253.32 unidades) cerrando en 52 mil 938.42 puntos**; con lo que acumula una ganancia de 9.23% (4,474.56 unidades) en lo que va del año. El comportamiento de la bolsa de valores local se relacionó con una menor aversión al riesgo, ante la perspectiva sobre el término del ciclo monetario restrictivo, por parte de la Reserva Federal de Estados Unidos (FED).



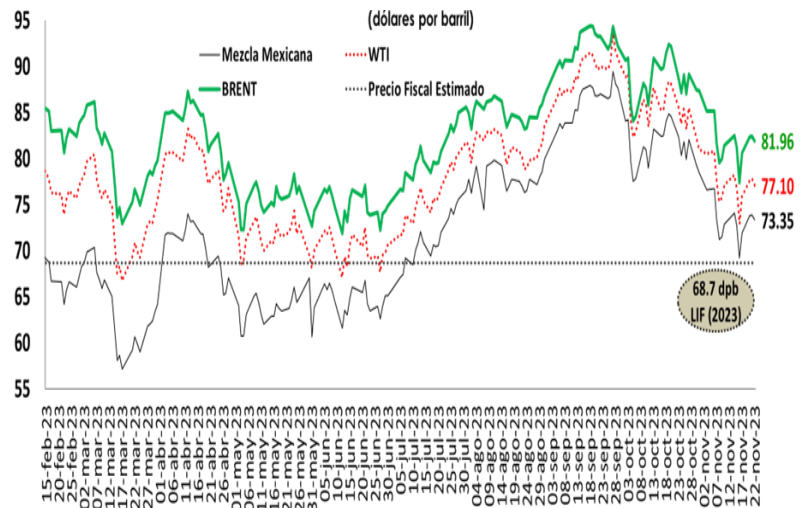
Nota: Con datos al 24 de noviembre de 2023.

Fuente: Elaborado por el CEFP con datos de investing.com

Mercado Petrolero

Precio de la Mezcla Mexicana de Exportación de Petróleo, 2023 / Noviembre

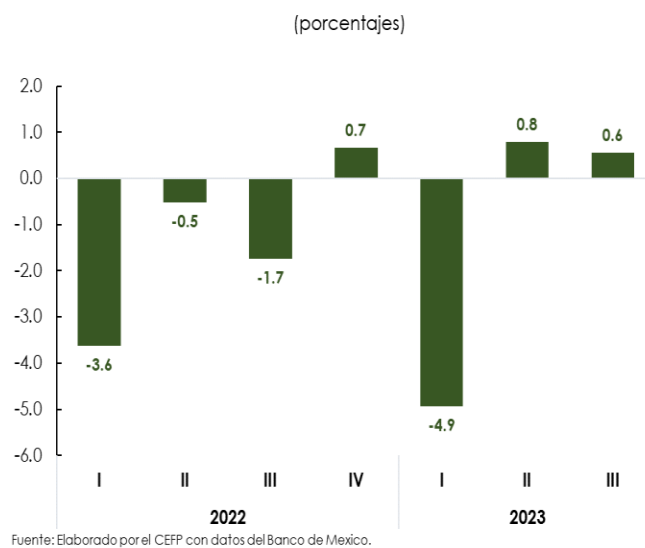
El 22 de noviembre, el **precio promedio ponderado de la Mezcla Mexicana de Exportación se ubicó en 73.35 dólares por barril (dpb)**, cifra mayor en 1.39 dpb (1.93%) con respecto al 17 de noviembre. En el mismo periodo, el precio del barril de petróleo tipo Brent cerró en 81.96 dólares, lo que significó un ascenso de 1.35 dpb (1.67%). En tanto, el WTI se ubicó en 77.10 dpb, registrando un incremento de 1.21 dpb (1.59%).



Fuente: Elaborado por el CEFP con base en datos de Pemex e Investing.

Cuenta Corriente de la Balanza de Pagos, 2022 - 2023 / III Trimestre

En el tercer trimestre de 2023, la **cuenta corriente de la balanza de pagos registró un superávit de 2 mil 627.9 millones de dólares (mdd), equivalente a 0.6% del PIB**. Cifra compuesta por un déficit en la balanza de bienes y servicios por 9 mil 315.5 mdd y de 4 mil 771.9 mdd en la balanza de ingreso primario; así como de un superávit de 16 mil 715.3 mdd. **La cuenta de capital tuvo un superávit de 43.7 mdd**. Respecto a la cuenta financiera, esta presentó un préstamo neto con el resto del mundo, que implicó una salida de recursos por 4 mil 316.4 mdd.



Expectativas Económicas

Encuesta sobre las Expectativas de Especialistas en Economía del Sector Privado, 2023 / Octubre

En octubre, los especialistas en economía del sector privado, consultados por el Banco de México, prevén que **la economía mexicana tendrá un crecimiento de 3.25% en 2023 y de 2.02% para 2024** (3.15% y 1.91% en ese orden, un mes antes). Asimismo, anticipan que **la inflación anual al finalizar 2023 será 4.61% y 4.01% al término de 2024** (4.70% y 3.95% respectivamente, en septiembre); ambas previsiones ubican a la inflación por arriba del objetivo del Banco Central (3.0% anual) y del intervalo de variabilidad (2.0-4.0% anual).

Concepto	CGPE 2024 ¹	Encuesta de ² :	
		Septiembre 2023	Octubre 2023
2023^e			
Crecimiento (var. % anual del PIB)	3.2	3.15	3.25
Inflación (var. % INPC, Dic/ dic)	4.5	4.70	4.61
Tipo de cambio (pesos por dólar, promedio)	17.5	-	-
Tipo de cambio (pesos por dólar, fin de periodo)	17.3	17.67	18.02
Tasa de interés (Cetes 28 días, %, fin de periodo)	11.3	11.2	11.24
Trab. asegurados al IMSS (var. anual/miles de personas)	-	679	707
Tasa de desocupación nacional promedio (% PEA)	-	3.04	2.99
Cuenta Corriente (millones de dólares)	-13,177	-18,785	-17,922
Balance Público (con inversión) ³ (% del PIB)	-3.3	-3.41	-3.36
E.U. Crecimiento (var. % anual del PIB)	2.0	2.08	2.15
2024^e			
Crecimiento (var. % anual del PIB)	2.6	1.91	2.02
Inflación (var. % INPC Dic/dic)	3.8	3.95	4.01
Tipo de cambio (pesos por dólar, promedio)	17.1	-	-
Tipo de cambio (pesos por dólar, fin de periodo)	17.6	18.67	18.89
Tasa de interés (Cetes 28 días, %, fin de periodo)	9.5	8.68	9.26
Trab. asegurados al IMSS (var. anual/miles de personas)	-	548	551
Tasa de desocupación nacional promedio (% PEA)	-	3.4	3.3
Cuenta Corriente (millones de dólares)	-14,954	-20,677	-19,291
Balance Público (con inversión) ³ (% del PIB)	-4.9	-4.64	-4.65
E.U. Crecimiento (var. % anual del PIB)	1.8	1.18	1.31

*e/ Estimado.

1/ SHCP. (8 de septiembre 2023). Criterios Generales de Política Económica 2024.

2/ Banxico. (2023). Encuesta sobre las Expectativas de los Especialistas en Economía del Sector Privado de septiembre y octubre de 2023.

3/ En el caso de la Encuesta, déficit económico como porcentaje del PIB.

Fuente: Elaborado por el CEFP con información de la SHCP y Banxico.

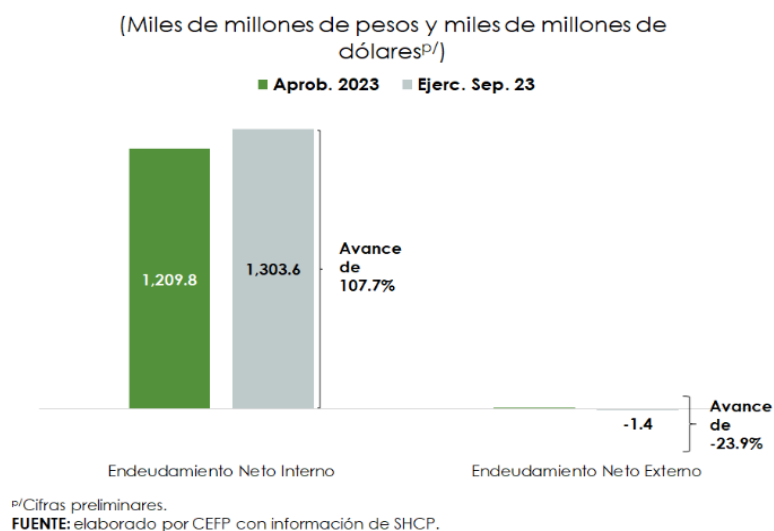
Componentes de la Deuda Pública, 2022 - 2023 / Septiembre

Al 30 de septiembre de 2023, el Saldo Histórico de los Requerimientos Financieros del Sector Público ascendió a 14 billones 504.2 Mmp, lo que implicó un incremento de 1,007.4 Mmp (1.5% a valor real), respecto al saldo registrado en igual mes de 2022. Por su parte, la Deuda Neta del Sector Público, se ubicó en 14 billones 611.3 Mmp, con un aumento real de 2.1%. En tanto que la Deuda Neta del Gobierno Federal se situó en 12 billones 334.2 Mmp, con un alza de 6.6% real.



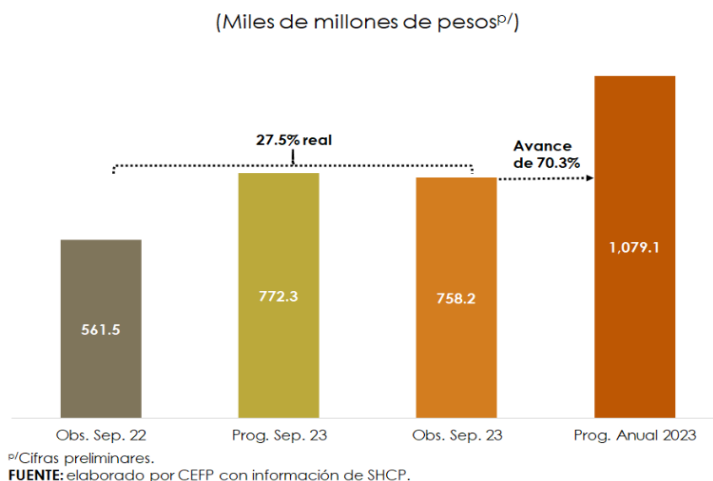
Endeudamiento Neto del Sector Público Federal, 2023 / Septiembre

Al cierre de septiembre de 2023, el Endeudamiento Interno Neto fue de billón 303.6 Mmp, cifra que representó 107.7% del monto aprobado para este año (1,209.8 Mmp). A su interior, el de largo plazo representa 78.7%. Asimismo, se registró un desendeudamiento externo neto de 1.4 mil millones de dólares (Mmd), por lo que se incrementó la posibilidad de endeudamiento en 23.9% con relación al techo de endeudamiento autorizado (6.0 Mmd), observándose a su interior, un desendeudamiento de corto plazo por 0.2 Mmd.



Costo Financiero de la Deuda, 2022 - 2023 / Septiembre

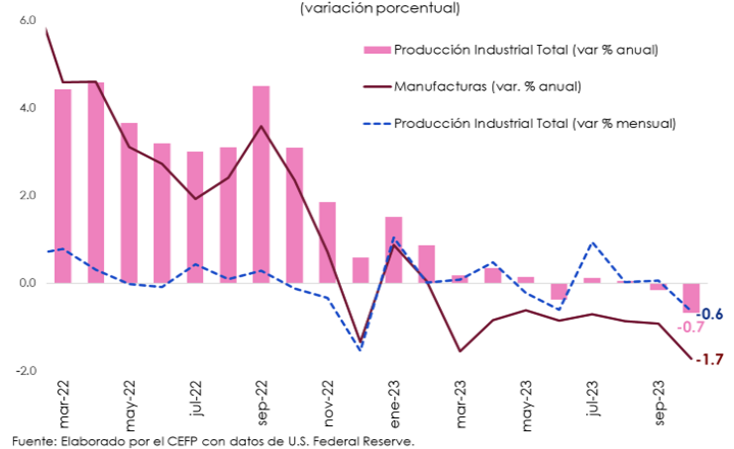
El Costo Financiero acumulado del Sector Público llegó a 758.2 Mmp, cantidad inferior al monto programado para el periodo en 14.1 Mmp (-1.8%). En su comparativo anual, muestra una expansión real de 27.5% respecto al observado en el mismo periodo de 2022 (561.5 Mmp), derivado de la elevación de las tasas de interés. Al cierre de septiembre de 2023, se ejerció 70.3% del presupuesto anual aprobado.



3. Panorama Económico Internacional

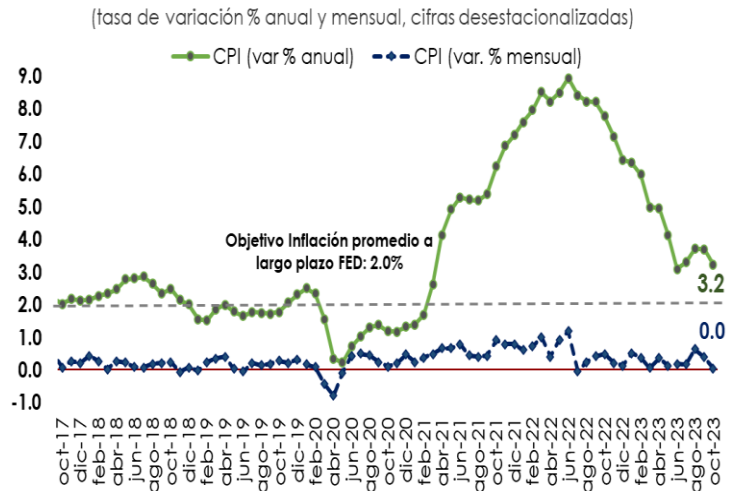
Estados Unidos: Producción Industrial, 2022 - 2023 / Octubre

En octubre de 2023, la **producción industrial disminuyó 0.6% con respecto al mes inmediato anterior**. Por sector de actividad, las manufacturas y los suministros de energía eléctrica y gas descendieron 0.7 y 1.6%, respectivamente; en contraste, la construcción y la minería incrementaron 0.2 y 0.4%, en el mismo orden. **En comparación con octubre de 2022, la industria total descendió 0.7%.**



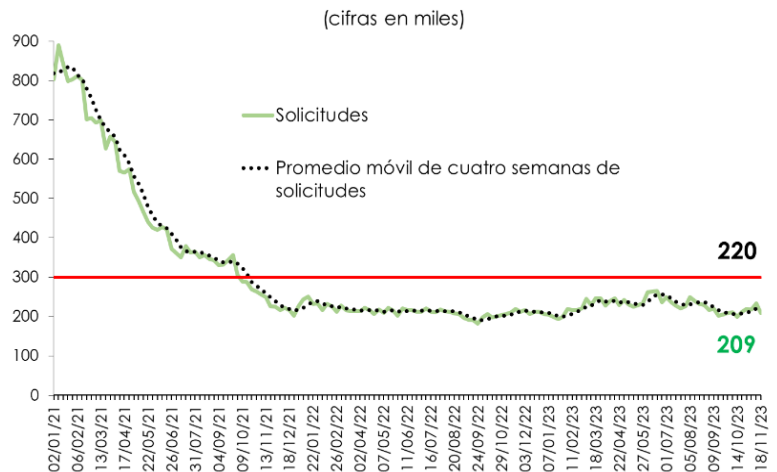
Estados Unidos: Índice de Precios al Consumidor, 2017 - 2023 / Octubre

Con datos ajustados estacionalmente, el **Índice de Precios al Consumidor de Estados Unidos se mantuvo sin cambio en octubre respecto al mes previo**, resultado de los incrementos de 0.5 y 0.3%, en los índices de servicios energéticos y alimentos, en ese orden. **En comparación anual, la inflación fue de 3.2% en octubre**, ubicándose por arriba del objetivo de inflación promedio de largo plazo establecido por la FED (2.0%).



Estados Unidos: Solicitudes Iniciales del Seguro de Desempleo, 2021 - 2023 / Noviembre

Al 18 de noviembre, el **número de solicitudes iniciales por seguro de desempleo en Estados Unidos (EE.UU.) fue 209 mil, disminuyendo en 24 mil reclamaciones, un descenso de 10.30% respecto a la semana previa (233 mil)**. El nivel solicitudes fue menor a las 225 mil que espeban los especialistas. El promedio móvil de cuatro semanas se ubicó en 220 mil, 3.65% más respecto a la semana anterior (211 mil).



4. Agenda Económica Mensual

Lunes	Martes	Miércoles	Jueves	Viernes
Noviembre 2023				
27	28	29	30	1 de diciembre
Balanza Comercial (INEGI-Banxico)	Reservas Internacionales (Banxico)	EEUU: PIB (3er. Trim 2023) 2a. estimación (Oficina de Análisis Económico [BEA])	Indicadores de Ocupación y Empleo (INEGI)	Pedidos Manufactureros (INEGI)
Indicadores de Ocupación y Empleo 3er. Trim. (INEGI)			Crédito de la Banca Comercial (Banxico)	Expectativas Empresariales (INEGI)
			Informe de Finanzas Públicas (SHCP)	Confianza Empresarial (INEGI)
			EEUU: Solicitudes Iniciales de Desempleo (Departamento de Trabajo)	Expectativas de los Especialistas en Economía del Sector Privado (Banxico)
				Remesas Familiares (Banxico)
Diciembre 2023				
4	5	6	7	8
Indicador Mensual de la Formación Bruta de Capital Fijo (INEGI)	Reservas Internacionales (Banxico)	Indicadores de Confianza del Consumidor (INEGI)	Índice Nacional de Precios al Consumidor (INEGI)	EEUU: Tasa de Desempleo (Departamento de Trabajo)
Indicador Mensual del Consumo Privado en el Mercado Interior (INEGI)	Puestos de Trabajo afiliados al Instituto Mexicano del Seguro Social (IMSS)		Índice Nacional de Precios Productor (INEGI)	
Sistema de Indicadores Cíclicos (INEGI)			Índice de Precios de la Canasta de Consumo Mínimo (INEGI)	
			EEUU: Solicitudes Iniciales de Desempleo (Departamento de Trabajo)	
11	12	13	14	15
Ventas de la ANTAD	Indicador Mensual de la Actividad Industrial (INEGI)	EEUU: Anuncio de Política Monetaria (FED)	Indicadores del Sector Manufacturero (INEGI)	Expectativas de los Especialistas en Economía del Sector Privado (Banxico)
	Reservas Internacionales (Banxico)		Anuncio de Política Monetaria (Banxico)	EEUU: Producción Industrial (Oficina de Análisis Económico [BEA])
	EEUU: Precios al Consumidor (Departamento de Trabajo)		EEUU: Solicitudes Iniciales de Desempleo (Departamento de Trabajo)	
	EEUU: Inicia Reunión FED			
18	19	20	21	22
Indicador Trimestral del Ahorro Bruto (ITAB) 3er. Trim. (INEGI)	Indicador Oportuno de la Actividad Económica (INEGI)	Indicadores de Empresas Comerciales (INEGI)	Índice Nacional de Precios al Consumidor (INEGI)	Balanza Comercial (INEGI-Banxico)
Oferta y Demanda Global de Bienes y Servicios 3er. Trim. (INEGI)	Reservas Internacionales (Banxico)		Indicadores de Establecimientos IMMEX (INEGI).	Indicador Global de la Actividad Económica (INEGI)
			EEUU: PIB (3er. Trim 2023) Estimación final (Oficina de Análisis Económico [BEA])	
			EEUU: Solicitudes Iniciales de Desempleo (Departamento de Trabajo)	
25	26	27	28	29
	Reservas Internacionales (Banxico)		Indicadores de Ocupación y Empleo (INEGI)	Crédito de la Banca Comercial (Banxico)
			EEUU: Solicitudes Iniciales de Desempleo (Departamento de Trabajo)	Informe de Finanzas Públicas (SHCP)



www.cefp.gob.mx



[@CEFP_diputados](https://www.facebook.com/CEFP_diputados)



[@CEFP_diputados](https://twitter.com/CEFP_diputados)