



Indicadores Económicos de Coyuntura

3 de mayo de 2023

1. Resumen semanal del 24 al 28 de abril de 2023

CONTENIDO

1. Resumen Semanal

2. Situación Económica en México

- Actividad Económica
- Mercado Laboral
- Inflación
- Sector Financiero y Monetario
- Mercado Petrolero
- Sector Externo
- Expectativas Económicas
- Finanzas Públicas

3. Panorama Económico Internacional

4. Agenda Económica

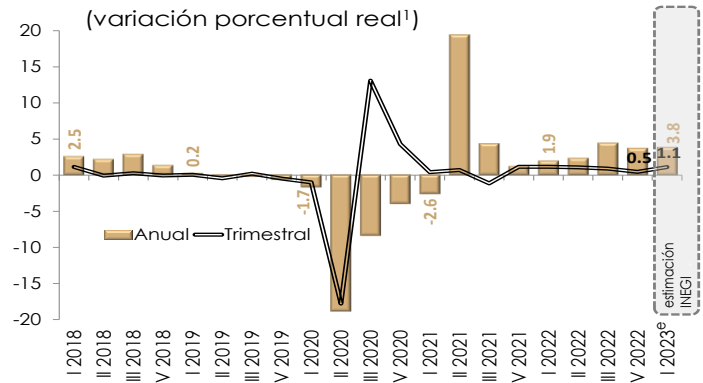
Indicador	Anterior	Reciente	Variación
Estimación Oportuna del Producto Interno Bruto (PIB)	1.9% anual I-Trim-22	3.8% anual I-Trim-23	+1.9 puntos porcentuales
Indicador Global de la Actividad Económica (IGAE)	109.91 índice Feb-22	114.15 índice Feb-23	+4.24 puntos (+3.85% anual)
Índice Nacional de Precios al Consumidor (INPC)	7.72% anual 1Q. Abr-22	6.24% anual 1Q. Abr-23	-1.48 puntos porcentuales
Crédito de la Banca Comercial al Sector Privado	-0.57% real anual Mar-22	5.58% real anual Mar-23	+6.15 puntos porcentuales
Reservas Internacionales millones de dólares (mdd)	202,990.7 mdd 14-Abr-23	202,672.7 mdd 21-Abr-23	-318.0 mdd
Tipo de Cambio, pesos por dólar (ppd)	17.9988 ppd 21-Abr-23	17.9975 ppd 28-Abr-23	-0.0013 ppd (-0.01%)
Índice S&P/BMV IPC	54,175.28 unidades 21-Abr-23	55,121.22 unidades 28-Abr-23	+945.94 unidades (+1.75%)
Precio de la Mezcla Mexicana de Exportación dólares por barril (dpb)	68.49 dpb 21-Abr-23	67.03 dpb 28-Abr-23	-1.46 dpb (-2.13%)
Exportaciones	20.6% anual Mar-22	3.2% anual Mar-23	- 17.4 puntos porcentuales
Balance Presupuestario Miles de millones de pesos (Mmp)	-198.3 Mmp Aprobado Ene-Mar 2023	-125.2 Mmp Observado Ene-Mar 2023	Diferencia -73.0 Mmp -36.8%
Balance Primario Presupuestario (Mmp)	45.9 Mmp Aprobado Ene-Mar 2023	133.1 Mmp Observado Ene-Mar 2023	Diferencia 87.1 Mmp 189.7%
Requerimientos Financieros del Sector Público (RFSP) (Mmp)	-119.1 Mmp Observado Ene-Mar 2022	-185.2 Mmp Observado Ene-Mar 2023	Variación Absoluta -66.1 Mmp
EEUU: Producto Interno Bruto (PIB)	2.6% IV-Trim-22	1.1% I-Trim-23	-1.5 puntos porcentuales
EEUU: Solicitudes Iniciales del Seguro de Desempleo	246 mil solicitudes 15-Abr-23	230 mil solicitudes 22-Abr-23	-16 mil solicitudes (-6.50%)

2. Situación Económica en México

Actividad Económica

Estimación Oportuna del Producto Interno Bruto (PIB), 2018 - 2023 / I Trimestre

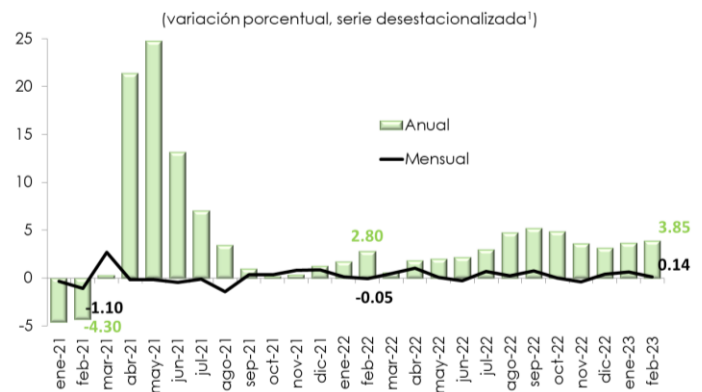
El INEGI estimó que el **Producto Interno Bruto (PIB), ajustado por los factores de estacionalidad, continuó elevándose al pasar de un incremento trimestral de 0.5% a uno de 1.1% entre el cuarto trimestre de 2022 y el primero de 2023**, lo que implicó su sexto incremento sucesivo. Mientras que, en comparación anual, el PIB tuvo una expansión real anual de 3.8%, su octava alza consecutiva; dicho dato fue superior al que registró en el mismo trimestre de 2022 (1.9%).



1/ Cifras ajustadas por estacionalidad. Debido al método de estimación, al incorporarse nueva información, la serie se puede modificar. Año base 2013=100. e/ Estimación, INEGI. Fuente: Elaborado por el CEFP con datos del INEGI.

Indicador Global de la Actividad Económica (IGAE), 2021 - 2022 / Febrero

Con cifras desestacionalizadas, durante febrero de 2022, el **Indicador Global de la Actividad Económica (IGAE) registró un incremento real mensual de 0.14% respecto a enero del mismo año**. Esto se debió a que las actividades primarias y secundarias subieron 4.16% y 0.73% respectivamente; por el contrario, las terciarias se redujeron 0.12%. En términos anuales, el IGAE Total tuvo una ampliación real de 3.85% con relación a igual mes de 2022. Por sectores; las actividades primarias, secundarias y terciarias aumentaron 8.18, 3.47 y 3.79%, en ese orden.

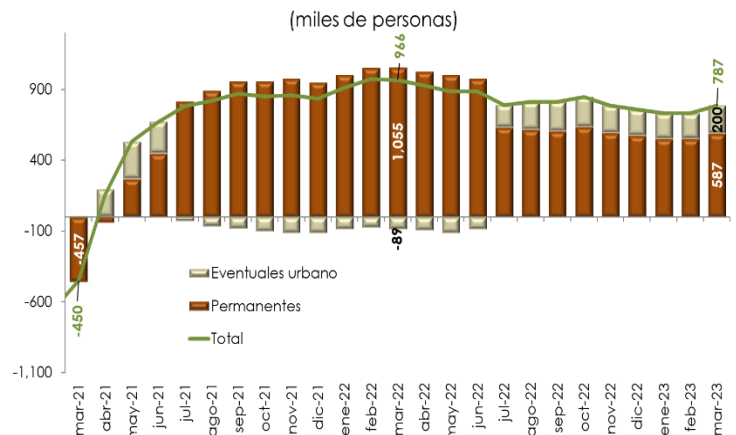


1/ Debido al método de estimación, al incorporarse nueva información la serie se puede modificar. Año base 2013=100. Fuente: Elaborado por el CEFP con datos del INEGI.

Mercado Laboral

Trabajadores Permanentes y Eventuales al IMSS¹, 2021 - 2023 / Marzo

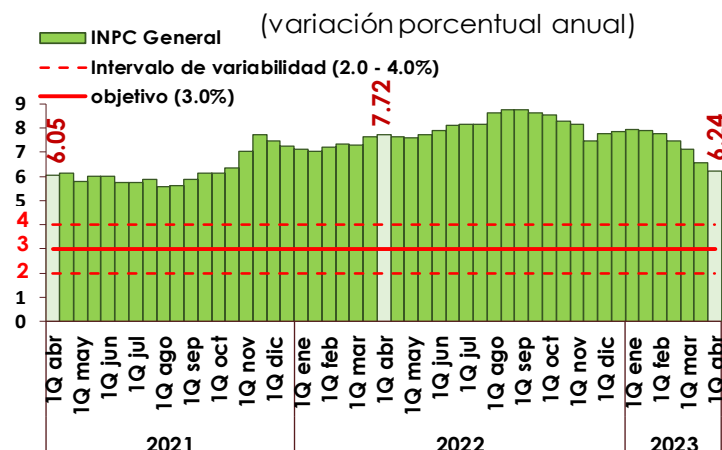
En marzo, el **número de Trabajadores Permanentes y Eventuales Urbanos (TPEU), que excluye trabajadores del campo, registró una variación al alza de 132 mil 847 puestos laborales con relación a febrero**; de los cuales, 99 mil 410 fueron permanentes y 33 mil 437 eventuales urbanos. En comparación con marzo de 2022, el número de TPEU en el tercer mes de 2023 tuvo un aumento anual de 3.80% con relación al mismo mes de 2022 (787 mil 044 empleos formales más).



1/ Excluye trabajadores eventuales del campo.

Índice Nacional de Precios al Consumidor (INPC)^{1/}, 2021 - 2023 / 1Q. Abril

Durante la primera quincena de abril de 2023, la inflación general anual fue de 6.24%, cifra inferior al 7.72% observado en la misma quincena de 2022. La variación anual del INPC se situó por arriba del objetivo de inflación establecido por Banxico (3.0%) por 69 periodos consecutivos y 51 quincenas sucesivas por encima del intervalo de variabilidad (2.0-4.0%). Los precios en general presentaron una disminución quincenal de 0.16%, en contraste con el aumento de 0.16% observado en el mismo periodo de 2022.



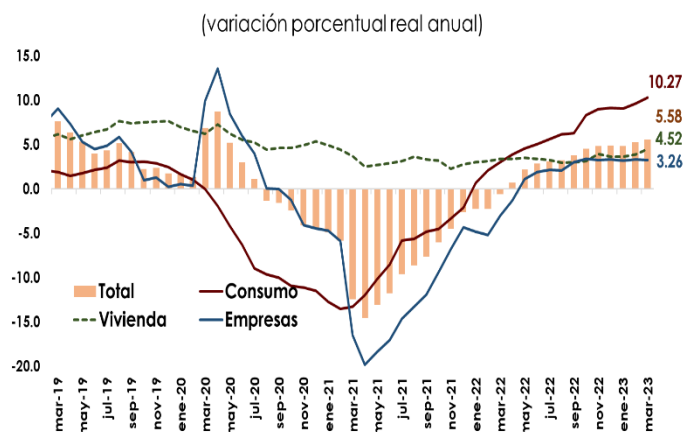
1/ Base segunda quincena de julio 2018 = 100.

Fuente: Elaborado por el CEFP con información del INEGI.

Sector Financiero y Monetario

Crédito de la Banca Comercial al Sector Privado, 2019 - 2023 / Marzo

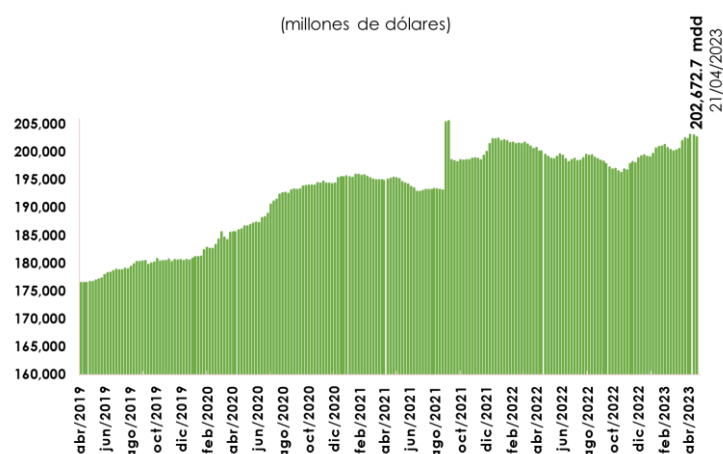
En marzo de 2023, el crédito vigente de la banca comercial al sector privado registró un saldo real de 4 billones 330.1 mil millones de pesos (Mmp), lo que significó un alza en términos reales de 5.58% anual, dato mayor al observado en el mismo mes del año anterior, cuando disminuyó 0.57% real anual. Por su parte, el crédito a empresas tuvo una ampliación de 3.26% en términos reales (su undécimo aumento, luego de 20 meses consecutivos de caídas); mientras que, el crédito al consumo y a la vivienda se incrementaron 10.27 y 4.52% real anual, respectivamente.



Elaborado por el CEFP con datos de Banxico.

Reservas Internacionales, 2019 - 2023 / Abril

Al 21 de abril, las reservas internacionales cerraron con un saldo de 202 mil 672.7 millones de dólares (mdd), presentando una disminución de 318.0 mdd respecto al 14 de abril (202,990.7 mdd), de tal modo que acumularon un incremento de 3 mil 578.5 mdd, con relación al cierre de 2022. La variación semanal en la reserva internacional fue resultado, principalmente, del cambio en la valuación de los activos internacionales del Banco Central y otras operaciones.



Fuente: Elaborado por el CEFP con información de Banxico.

Tipo de Cambio FIX, 2019 - 2023 / Abril

Del 21 al 28 de abril, el **tipo de cambio FIX pasó de 17.9988 a 17.9975 pesos por dólar (ppd), lo que representó una apreciación de 0.01% (-0.13 centavos) para el peso.** En los primeros 118 días del año, el tipo de cambio FIX se ubica en un promedio de 18.5291 ppd, nivel inferior al observado en el mismo periodo de 2022 (20.4116 ppd), lo que implica una apreciación de 9.22%. La evolución del peso mexicano estuvo relacionada con la estimación oportuna del PIB por parte del INEGI, la cual reveló un mayor dinamismo de la actividad económica interna, al reportar un avance trimestral de 1.1%, por arriba de las expectativas del mercado.



Nota: Con datos al 28 de abril de 2023.

Fuente: Elaborado por el CEFP con datos del Banxico.

Índice Bolsa Mexicana de Valores (S&P/BMV IPC), 2016 - 2023 / Abril

Del 21 al 28 de abril, el **Índice S&P/BMV IPC presentó un incremento de 1.75% (945.94 unidades) cerrando en 55 mil 121.22 puntos;** con lo que acumula una ganancia de 13.74% (6,657.36 unidades) en lo que va del año. Cabe destacar que, en el periodo indicado, las plazas bursátiles internacionales, registraron movimientos mixtos. El comportamiento de la principal bolsa de valores local se relacionó con un mayor optimismo por parte de los inversionistas, ante el dato de crecimiento del PIB local, por arriba de lo esperado.



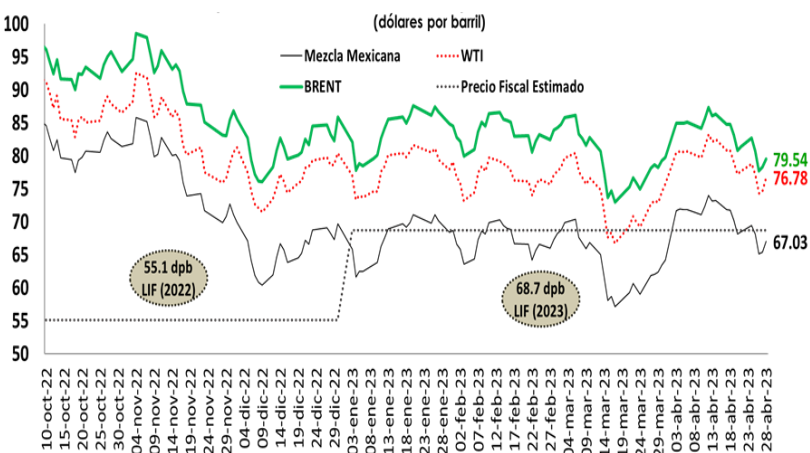
Nota: Con datos al 28 de abril de 2023.

Fuente: Elaborado por el CEFP con datos de investing.com

Mercado Petrolero

Precio de la Mezcla Mexicana de Exportación de Petróleo, 2022 - 2023 / Abril

El 28 de abril, el **precio promedio ponderado de la Mezcla Mexicana de Exportación se ubicó en 67.03 dólares por barril (dpb), cifra menor en 1.46 dpb (-2.13%) con respecto al 21 de abril.** En el mismo periodo, el precio del barril de petróleo tipo Brent cerró en 79.54 dólares, lo que significó un descenso de 2.12 dpb (-2.60%). En tanto, el WTI se ubicó en 76.78 dpb, registrando un decremento de 1.09 dpb (-1.40%).



Fuente: Elaborado por el CEFP con base en datos de Pemex e Investing.

Balanza Comercial, 2021 - 2023 / Marzo

En marzo, con cifras originales, las exportaciones registraron un monto de 53 mil 557.6 millones de dólares (mdd), lo que significó un incremento de 3.2% a tasa anual. Lo anterior, resultado del aumento de 5.5% en las exportaciones no petroleras y la caída de 27.6% en las petroleras. Las importaciones de mercancías observaron una cantidad de 52 mil 388.9 mdd, lo que implicó un crecimiento de 1.1% anual. Lo anterior derivado de la ampliación de las no

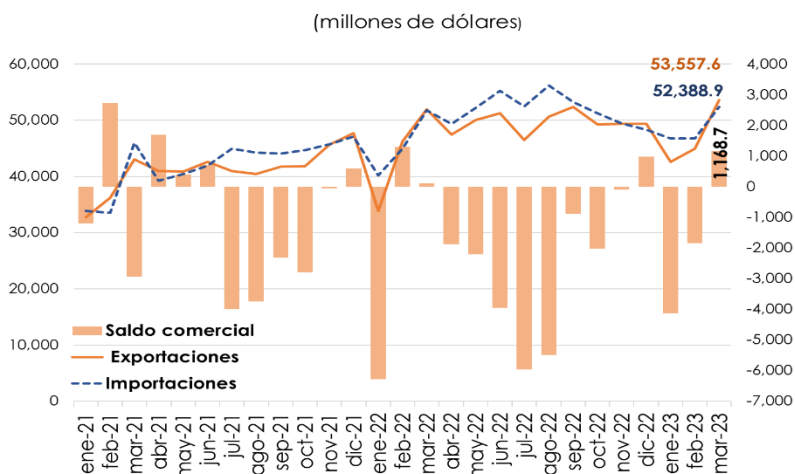
petroleras en 2.3% y de la contracción de 8.2% en las petroleras. Así, la balanza comercial presentó un superávit de un mil 168.7 mdd, mayor al saldo positivo de 104.5 mdd en igual mes del año previo.

Expectativas Económicas

Encuesta sobre las Expectativas de Especialistas en Economía del Sector Privado, 2023 / Marzo

Los especialistas en economía del sector privado consultados por el Banco de México ajustaron al alza su pronóstico de crecimiento real del Producto Interno Bruto (PIB) para 2023, estimando en marzo una expansión de la economía mexicana de 1.43%, por arriba de la previsión de febrero de un aumento de 1.16%. Sin embargo, los analistas del sector privado disminuyeron su pronóstico de crecimiento del PIB para 2024 al proyectar un avance de 1.67% (1.74% el mes pasado). El sector privado anticipa que la inflación anual, al finalizar 2023, se ubicará en 5.26%, por debajo de la prevista un mes antes (5.34%), e inferior en 2.56 puntos porcentuales con relación a la observada en diciembre

de 2022 (7.82%). Para 2024, se prevé una inflación anual de 4.14% (4.09% en febrero), por lo que se advierte que la inflación se ubicará por arriba del objetivo del Banco Central (3.0% anual) y del intervalo de variabilidad de más/menos un punto porcentual alrededor de la meta (2.0-4.0% anual).



Fuente: Elaborado por el CEFP con datos del Banco de México

Concepto	SHCP ¹	Encuesta de ² :	
		Febrero 2023	Marzo 2023
		2023 ^e	
Crecimiento (var. % anual del PIB)	3.0	1.16	1.43
Inflación (var. % INPC, Dic/ dic)	5.0	5.34	5.26
Tipo de cambio (pesos por dólar, promedio)	18.9	---	---
Tipo de cambio (pesos por dólar, fin de periodo)	19.1	19.73	19.40
Tasa de interés (Cetes 28 días, %, fin de periodo)	11.3	11.12	11.32
Trab. asegurados al IMSS (var. anual/miles de personas)	---	482	485
Tasa de desocupación nacional promedio (% PEA)	---	3.53	3.49
Cuenta Corriente (millones de dólares)	-13,013	-16,831	-15,421
Balance Público (con inversión)³ (% del PIB)	-3.7	-3.58	-3.60
E.U. Crecimiento (var. % anual del PIB)	1.5	0.85	0.92
		2024 ^e	
Crecimiento (var. % anual del PIB)	3.0	1.74	1.67
Inflación (var. % INPC Dic/dic)	4.0	4.09	4.14
Tipo de cambio (pesos por dólar, promedio)	19.2	---	---
Tipo de cambio (pesos por dólar, fin de periodo)	19.3	20.22	20.02
Tasa de interés (Cetes 28 días, %, fin de periodo)	8.5	8.80	8.79
Trab. asegurados al IMSS (var. anual/miles de personas)	---	553	574
Tasa de desocupación nacional promedio (% PEA)	---	3.59	3.51
Cuenta Corriente (millones de dólares)	-12,774	-18,418	-17,184
Balance Público (con inversión)³ (% del PIB)	-2.7	-3.55	-3.54
E.U. Crecimiento (var. % anual del PIB)	1.2	1.36	1.26

e/ Estimado.

1/ SHCP, Pre-Criterios 2024.

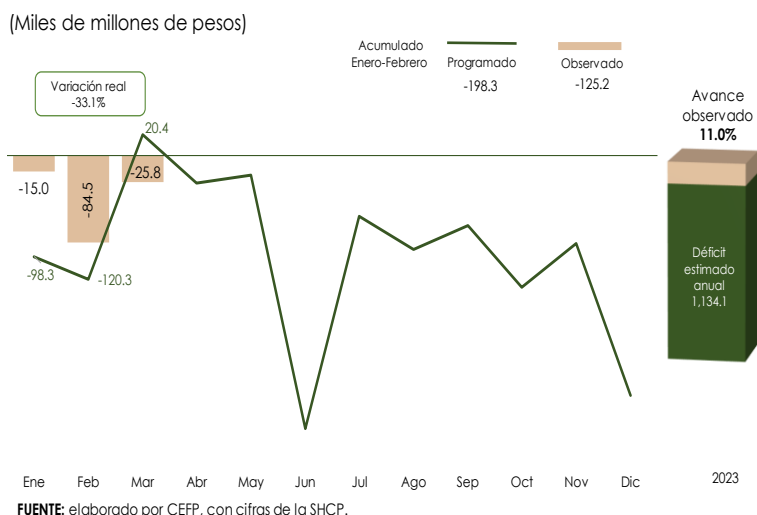
2/ Encuesta sobre las Expectativas de los Especialistas en Economía del Sector Privado de Febrero y Marzo 2023, Banxico.

3/ En el caso de la Encuesta, déficit económico como porcentaje del PIB.

Fuente: Elaborado por el CEFP con información de la SHCP y Banxico.

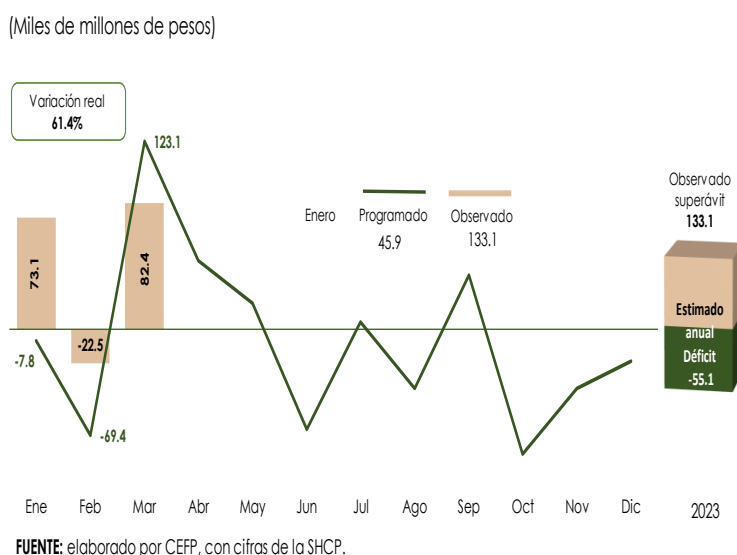
Balance Presupuestario, 2023 / Enero - Marzo

En los primeros tres meses de 2023, la recaudación de **Ingresos** presupuestarios se ubicó **6.3% por abajo** de la cifra estimada para el periodo. En tanto que, la aplicación del **Gasto** se ajustó al nivel de ingresos, por lo que fue **menor en 9.3%** respecto a lo calendarizado para el periodo. Esta evolución conjunta materializó un **Déficit** presupuestario de **125.2 Mmp**, inferior al previsto para el trimestre, que lo estimaba en uno de mayor profundidad **-198.3 Mmp**. Igualmente, si se compara con el déficit registrado en el mismo periodo de 2022, el actual resultó **menor en 33.1% real**.



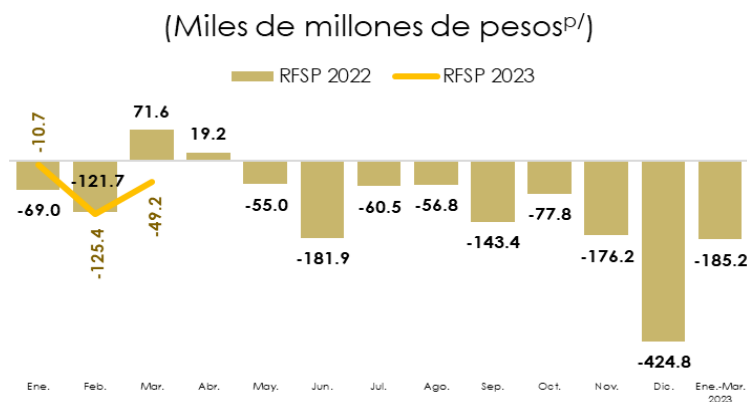
Balance Primario Presupuestario, 2023 / Enero - Marzo

La evolución de los ingresos presupuestarios llevo a disminuir el nivel de gasto, y debido a las altas tasas de interés, el Costo financiero fue mayor al previsto, dando como resultado que el gasto primario se ubicara **11.3% por debajo** del estimado para el primer trimestre. Por lo que, al cierre del mes de marzo se registró un **superávit primario** de **133.1 Mmp** que se compara de manera positiva con el previsto de 45.9 Mmp. Respecto al superávit primario observado en el mismo periodo de **2022** el actual registrado es mayor en **61.4 % real**.



Requerimientos Financieros del Sector Público (RFSP), 2022 - 2023 / Enero - Marzo

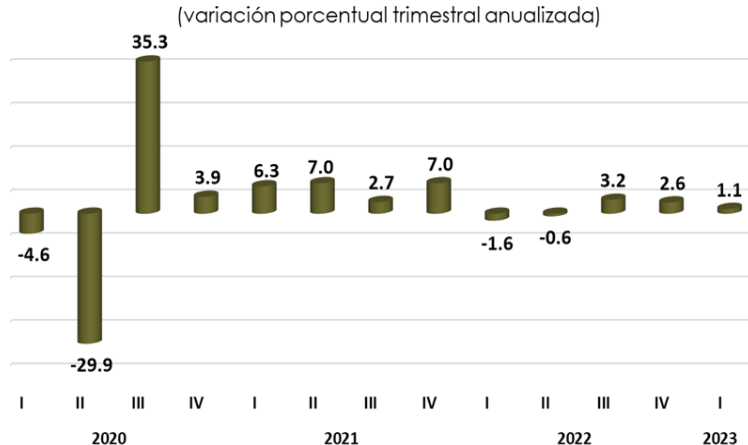
Para 2023, se propuso una meta para los RFSP equivalente a 4.3% del PIB, la cual permitiría que el saldo de la deuda ampliada mantuviera una trayectoria estable y sostenible como proporción del PIB. A marzo de 2023, los RFSP registraron un déficit de 185.2 Mmp, cifra superior en 66.1 Mmp respecto al déficit acumulado en igual periodo de 2022 (119.1 Mmp).



3. Panorama Económico Internacional

Estados Unidos: Producto Interno Bruto, 2020 - 2023 / I Trimestre

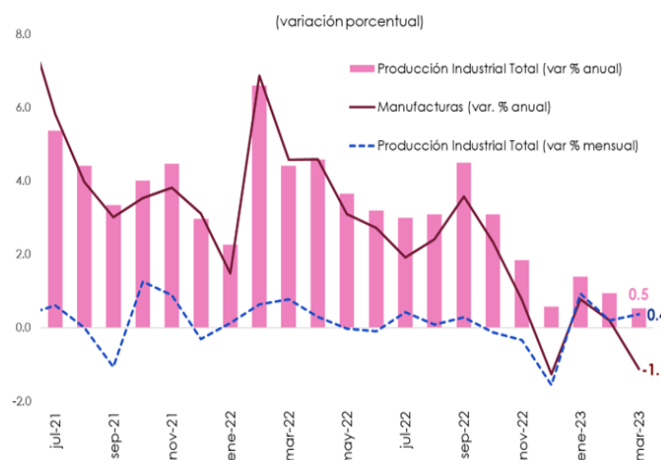
El Producto Interno Bruto (PIB) de Estados Unidos registró un menor dinamismo al crecer 1.1% en la estimación inicial para el primer trimestre de 2023, después de haber incrementado 2.6% en el cuarto trimestre del año anterior. Los componentes del PIB que mostraron los principales cambios fueron: el gasto del consumidor, que pasó de 1.0% en el cuarto trimestre a 3.7% para el primer trimestre, que fue parcialmente contrarrestado por una disminución en la inversión, que cayó 12.5% desde el aumento de 4.5% registrado en el último periodo del año anterior.



Fuente: Elaborado por el CEFP con datos de U.S. Bureau of Economic Analysis.

Estados Unidos: Producción Industrial, 2021 - 2023 / Marzo

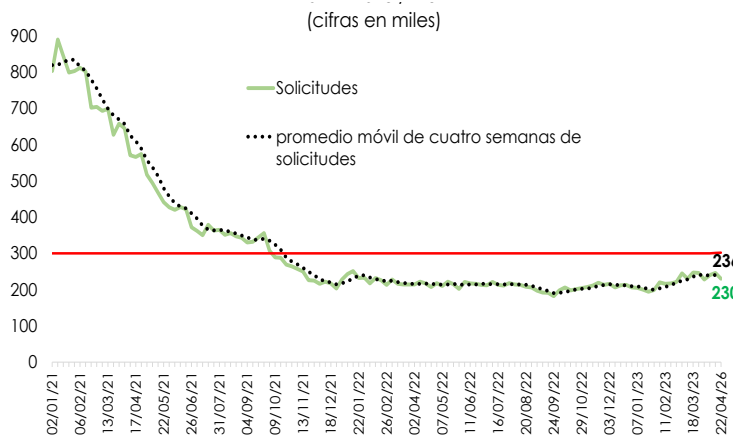
En marzo de 2023, la producción industrial se incrementó en 0.4% con respecto al mes inmediato anterior. Por sector de actividad, la producción manufacturera y la minería disminuyeron, ambas en 0.5%, mientras que, la construcción descendió en 1.8%. En contraste, los suministros de energía eléctrica y gas crecieron en 8.4%. En comparación con marzo de 2022, la industria total creció 0.5%; los sectores que mostraron resultados positivos fueron los suministros de energía eléctrica y gas, y la minería con 4.2 y 5.4%, respectivamente; por otra parte, la producción manufacturera y la construcción cayeron 1.1 y 2.7%, respectivamente.



Fuente: Elaborado por el CEFP con datos de U.S. Federal Reserve.

Estados Unidos: Solicitudes Iniciales del Seguro de Desempleo, 2021 - 2023 / Abril

Al 22 de abril, el número de solicitudes iniciales por seguro de desempleo en Estados Unidos, ajustado estacionalmente, se situó en 230 mil, bajando en 16 mil reclamaciones, lo que significó una reducción de 6.50% respecto a la semana anterior. El número de solicitudes por seguro de desempleo fue menor al esperado por especialistas, quienes proyectaban 248 mil. El promedio móvil de cuatro semanas (medida menos volátil y considerado un mejor indicador) fue de 236 mil reclamaciones, registrando una reducción de 1.67%, con relación a la semana previa.



Fuente: Elaborado por el CEFP con datos del U.S. Department of Labor.

4. Agenda Económica Mensual

Lunes	Martes	Miércoles	Jueves	Viernes
Mayo 2023				
1	2	3	4	5
	Pedidos Manufactureros (INEGI)	Sistema de Indicadores Cíclicos (INEGI)	Indicador Mensual de la Formación Bruta de Capital Fijo (INEGI)	Puestos de Trabajo afiliados al Instituto Mexicano del Seguro Social (IMSS)
	Expectativas Empresariales (INEGI)	EEUU: Anuncio de Política Monetaria (FED)	Indicadores de Ocupación y Empleo (INEGI)	
	Confianza Empresarial (INEGI)		Indicadores de Confianza del Consumidor (INEGI)	
	Expectativas de los Especialistas en Economía del Sector Privado (Banxico)		Indicador Mensual del Consumo Privado en el Mercado Interior (INEGI)	
	Remesas Familiares (Banxico)		EEUU: Solicitudes Iniciales de Desempleo (Departamento de Trabajo)	
	Reservas Internacionales (Banxico)			
	EEUU: Inicia Reunión FED			
8	9	10	11	12
	Índice Nacional de Precios al Consumidor (INEGI)	Ventas de la ANTAD	EEUU: Solicitudes Iniciales de Desempleo (Departamento de Trabajo)	Indicador Mensual de la Actividad Industrial (INEGI)
	Índice Nacional de Precios Productor (INEGI)	EEUU: Precios al Consumidor (Departamento de Trabajo)		Indicadores del Sector Manufacturero (INEGI)
	Índice de Precios de la Canasta de Consumo Mínimo (INEGI)			
	Reservas Internacionales (Banxico)			
15	16	17	18	19
	Reservas Internacionales (Banxico)		Anuncio de Política Monetaria (Banxico)	Indicadores de Empresas Comerciales (INEGI)
	EEUU: Producción Industrial (Oficina de Análisis Económico [BEA])		Indicador Oportuno de la Actividad Económica (INEGI)	
			EEUU: Solicitudes Iniciales de Desempleo (Departamento de Trabajo)	
22	23	24	25	26
Indicadores de Establecimientos IMMEX (INEGI).	Reservas Internacionales (Banxico)	Índice Nacional de Precios al Consumidor (INEGI)	Balanza Comercial (INEGI-Banxico)	Indicador Global de la Actividad Económica (INEGI)
			EEUU: Solicitudes Iniciales de Desempleo (Departamento de Trabajo)	Producto Interno Bruto Real (PIB) 1er. trim. (INEGI)
29	30	31	1 de junio	2 de junio
Indicadores de Ocupación y Empleo 1er. Trim. (INEGI)	Informe de Finanzas Públicas (SHCP)	Crédito de la Banca Comercial (Banxico)	Pedidos Manufactureros (INEGI)	Indicadores de Ocupación y Empleo (INEGI)
	Reservas Internacionales (Banxico)		Expectativas Empresariales (INEGI)	Sistema de Indicadores Cíclicos (INEGI)
			Confianza Empresarial (INEGI)	
			EEUU: Solicitudes Iniciales de Desempleo (Departamento de Trabajo)	



www.cefp.gob.mx



@CEFP_diputados



@CEFP_diputados