



UADY

UNIVERSIDAD
AUTÓNOMA
DE YUCATÁN

"Luz, Ciencia y Verdad"



SECRETARÍA GENERAL

11 de julio de 2023

Dip. Santiago Creel Miranda
Presidente de la Mesa Directiva de la Cámara de Diputados
Cámara de Diputados H. Congreso de la Unión

Con la finalidad de dar cumplimiento a la fracción III del artículo 35 del Presupuesto de Egresos de la Federación para el ejercicio fiscal 2023 en lo referente a la matrícula de las universidades públicas e informes sobre la misma, cuyo mandato proviene de la Secretaría de Hacienda y Crédito Público, adjuntamos a la presente lo siguiente:

1. Informe de resultados de la auditoría a la matrícula.
2. Informe semestral específico sobre la ampliación de la matrícula del primer semestre de 2023.
3. Formato informe de la matrícula.

Sin otro asunto en particular a tratar, aprovecho para enviarle un cordial saludo.

ATENTAMENTE
"LUZ, CIENCIA Y VERDAD"

Doctora Celia Esperanza del Socorro Rosado Avila
Secretaria General





UADY

UNIVERSIDAD
AUTÓNOMA
DE YUCATÁN

"Luz, Ciencia y Verdad"



SECRETARÍA GENERAL

Variación de la matrícula 30 de marzo de 2023.

Educación Media Superior

Durante la pandemia por SARS COV-2, la UADY amplió el tiempo de permanencia establecida en los planes de estudio, como apoyo para que las y los estudiantes pudieran concluir sus estudios y no fueran a causar baja debido a la contingencia sanitaria. Por tal motivo, algunos estudiantes que presentaron rezago en su avance académico, haciendo uso de esta disposición, permanecieron más tiempo inscritos en el programa, lo cual explica en gran parte el incremento reflejado en Educación Media Superior, aunque también es importante mencionar que el Bachillerato en Línea de nuestra universidad ha contribuido también con este incremento

Licenciatura

El acuerdo establecido por la universidad durante la pandemia, donde se establece la ampliación del tiempo de permanencia en todos los niveles dio como resultado una mayor retención de nuestros estudiantes tanto en el bachillerato como en licenciatura, logrando que permanezcan en el programa.

En el mismo periodo del 2022 (corte al 30 de marzo) hubo un ingreso de 735 estudiantes, y un reingreso de 15,587, y en el 2023 el nuevo ingreso fue de 759 alumnos y 15663 estudiantes reinscritos, explicando así la variación detectada.

Posgrado

Según datos de la subsecretaría de educación superior (2021-2022) la matrícula de posgrado a nivel estatal presenta una disminución generalizada, esta se explica en gran parte por la situación económica posterior a la pandemia, debido a que muchos profesionistas se ven en la necesidad de ingresar al mercado laboral lo antes posible, retardando la decisión de realizar estudios de posgrado, esto puede observarse en la baja demanda en todas las opciones de posgrado.

Conscientes de esta situación, la UADY, al igual que en bachillerato y licenciatura, amplió el tiempo de permanencia y brindó las facilidades para que las y los estudiantes pudieran concluir sus estudios, igualmente ha flexibilizado los procesos de ingreso a nuestros posgrados facilitando y promoviendo en la población objetivo su interés para realizar estos estudios.





UADY

UNIVERSIDAD
AUTÓNOMA
DE YUCATÁN

"Luz, Ciencia y Verdad"



SECRETARÍA GENERAL

En especialidades, se presentaron varias situaciones que pudieron haber contribuido a la disminución en la matrícula, como son:

- a. baja matrícula en el proceso de ingreso de la Especialización en Estadística;
- b. la Especialización en Administración y Docencia en Enfermería no se ofreció;





Asociación Mexicana de Órganos de Control y Vigilancia en Instituciones de Educación Superior, A. C.

MTRO. CARLOS ALBERTO ESTRADA PINTO
RECTOR DE LA UNIVERSIDAD AUTÓNOMA DE YUCATÁN
P R E S E N T E:

Con base en las disposiciones del Presupuesto de Egresos de la Federación para el Ejercicio Fiscal 2023; las consideraciones en relación a la matrícula emitidas por la SEP y su solicitud para que la AMOCVIES, A.C. auditara el Primer informe semestral de matrícula y su variación con respecto al año anterior, el Instituto Tecnológico de Sonora fue designado como Auditor Externo AMOCVIES, A.C. para efectuar la auditoría a la matrícula de la Universidad Autónoma de Yucatán.

OBJETIVO

Verificar la confiabilidad de los datos reportados en los informes de matrícula del Primer semestre en cumplimiento de las disposiciones que aplican del artículo 35, fracción III, del Presupuesto de Egresos de la Federación para el ejercicio fiscal 2023.

ALCANCES

Recibida la información de la matrícula conforme a las indicaciones y formatos determinados por la SEP, cuyo contenido es responsabilidad de la Coordinación General de Servicios Escolares, se analizó de la siguiente manera.

- I. Se revisó el cálculo de la muestra de los expedientes escolares de alumnos con base en la fórmula proporcionada por AMOCVIES, A.C., la estratificación se realizó por programa educativo. El total de matrícula de la Universidad reportado en el informe DGEUI-SEP es de 27,316 alumnos y la muestra que se revisó es de 96 expedientes escolares.
- II. La auditoría consistió en la confrontación de la evidencia que soporta las cifras de la matrícula reportadas en el Primer informe semestral de matrícula con base en el esquema determinado por la AMOCVIES, A.C., comprometiéndose a presentar los resultados de dicha auditoría externa con todo profesionalismo, imparcialidad y objetividad.

SECRETARÍA GENERAL
RECIBIDO

7 JUL 2023

Monica Caballero E.
U.A.D.Y.





RESULTADOS

1. Soporte de aspirantes a la Institución.

Los programas educativos de la Institución cuentan con soporte documental en formato electrónico de los aspirantes registrados en el *Informe DGESUI-SEP*.

2. Análisis de duplicidad de alumnos registrados en la base de datos.

El 100% de los 27,316 alumnos no presenta duplicidad

3. Concordancia entre las cifras del *Informe DGESUI-SEP* y la base de datos de Servicios Escolares.

Se encontró un 100% de concordancia entre las cifras de matrícula reportada en el Informe DGESUI-SEP (nuevo ingreso, reingreso y matrícula total) con la base de datos de la matrícula de la Coordinación General de Servicios Escolares.

4. Concordancia entre el sexo y nombre del alumno en la base de datos de Servicios Escolares.

Existe concordancia entre el sexo y nombre del alumno en la base de datos de la Coordinación General de Servicios Escolares.

5. Concordancia entre las cifras del *Informe DGESUI-SEP* y la *Estadística 911*.

No aplica.

6. Revisión de expedientes escolares de alumnos registrados.

Los expedientes escolares de los alumnos de la muestra revisada cuentan con el 99.87% de los documentos señalados en la normativa correspondiente.

En este caso, no se localizó el documento de revalidación de un alumno de la Licenciatura en Enseñanza de las Matemáticas correspondiente a la Facultad de Matemáticas; así como el comprobante de pago de una alumna de la Licenciatura en Agroecología de la Facultad de Medicina Veterinaria y Zootecnia.

Recomendación.

Se aconseja a la Coordinación General de Servicios Escolares solicitar la documentación correspondiente de todos los alumnos inscritos en sus programas educativos.



Asociación Mexicana de Órganos de Control y Vigilancia en Instituciones de Educación Superior, A. C.

7. Resumen de matrícula.

Resumen de matrícula reportada con base en el informe DGESUI-SEP y fecha de corte al 30 de marzo de 2023.

Nivel	Matrícula de nuevo ingreso	Matrícula de reingreso	Total
Media Superior	3,081	6,054	9,135
TSU/PA	---	---	---
Licenciatura	759	15,663	16,422
Especialidad	367	818	1,185
Maestría	12	399	411
Doctorado	9	154	163
Total	4,228	23,088	27,316

8. Variación de la matrícula.

Se encontró que la variación entre los indicadores de matrícula de la Universidad Autónoma de Yucatán a la fecha de corte con respecto al año anterior marzo 2023/marzo 2022 es por la cantidad de 132 alumnos, como se muestra en el cuadro siguiente:

Nivel	Matrícula total actual de acuerdo al informe DGESUI-SEP de 30 de marzo de 2023	Matrícula total del año pasado de acuerdo al Informe de auditoría externa de 30 de marzo de 2022	Variación
Media Superior	9,135	8,972	163
TSU/PA	---	---	---
Licenciatura	16,422	16,322	100
Especialidad	1,185	1,269	-84
Maestría	411	447	-36
Doctorado	163	174	-11
Total	27,316	27,184	132

Porcentaje de variación global de la matrícula: 0.48%



Asociación Mexicana de Órganos de Control y Vigilancia en Instituciones de Educación Superior, A. C.


CONCLUSIÓN

De acuerdo al objetivo de auditoría, se desprende que la información emitida por la Universidad Autónoma de Yucatán es razonablemente confiable, determinando un 99.95% de concordancia entre los datos contenidos en el Primer informe semestral de matrícula 2023 en consideración al Artículo 35, fracción III, del Presupuesto de Egresos de la Federación 2023 y las evidencias presentadas por la Institución.


La auditoría a la matrícula de la Universidad Autónoma de Yucatán, se llevó a cabo de conformidad con las Normas de Auditoría para Atestiguar. Dichas normas exigen que cumplamos con los requisitos de ética, así como que planifiquemos y ejecutemos la auditoría con el fin de obtener una seguridad razonable sobre la información que se reportará a la SEP.

Mérida, Yucatán a 27 de junio de 2023.

ATENTAMENTE



C.P. Alfredo Nájar Fuentes
Presidente del Consejo Directivo de la
AMOCVIES, A. C.



Mtra. Ana Cecilia Bojórquez Félix
Coordinadora de Contraloría Interna del
Instituto Tecnológico de Sonora

29 DE MAYO 2023	Mostrando: ESCOLARIZADA	Informe Reportado del Semestre:	1°	2°	Informe Trimestral Reportado:	1°	2°	3°	4°
-----------------	-------------------------	---------------------------------	----	----	-------------------------------	----	----	----	----

NOMBRE DEL CAMPUS: NIVEL MEDIO SUPERIOR		ESCUELA / FACULTAD / CENTRO / DIES		MUNICIPIO		ASPIRANTES		NUEVO INGRESO		MATRÍCULA		MATRÍCULA TOTAL		
	NIVEL					H	M	Total	H	M	Total	H	M	Total
Bachillerato General - Preparación Uno	Medio Superior		Escuela Preparación Uno	Merida	0	0	0	0	601	695	1296	1127	1333	2460
Bachillerato General - Preparación Dos			Escuela Preparación Dos	Merida	0	0	0	0	646	654	1300	1248	1382	2630
Bachillerato con Interacción Comunitaria			Unidad Académica	Merida	0	0	0	0	170	337	507	288	382	670
TOTAL DEL CAMPUS					0	0	0	0	1417	1516	2933	2658	3097	5755


NOMBRE DEL CAMPUS: CIENCIAS BIOLÓGICAS Y AGROPECUARIAS		ESCUELA / FACULTAD / CENTRO / DIES		MUNICIPIO		ASPIRANTES		NUEVO INGRESO		MATRÍCULA		MATRÍCULA TOTAL		
	NIVEL					H	M	Total	H	M	Total	H	M	Total
Licenciatura en Agroecología	Licenciatura		Facultad de Medicina Veterinaria y Zootecnia	Merida	0	0	0	0	0	0	0	82	66	148
Licenciatura en Biología			Facultad de Medicina Veterinaria y Zootecnia	Merida	0	0	0	0	143	136	279	143	136	279
Licenciatura en Biología Marina			Facultad de Medicina Veterinaria y Zootecnia	Merida	0	0	0	0	121	140	261	121	140	261
Licenciatura en Medicina Veterinaria y Zootecnia			Facultad de Medicina Veterinaria y Zootecnia	Merida	0	0	0	0	184	363	547	184	363	547
TOTAL					0	0	0	0	530	705	1235	530	705	1235
ESPECIALIDAD					0	0	0	0	0	0	0	0	0	0
ESPECIALIDAD en Medicina y Cirugía de Perros y Gatos			Facultad de Medicina Veterinaria y Zootecnia	Merida	0	0	0	0	0	0	0	3	8	11
TOTAL DEL CAMPUS					0	0	0	0	0	0	0	3	8	11

NOMBRE DEL CAMPUS: CIENCIAS EXACTAS E INGENIERÍA		ESCUELA / FACULTAD / CENTRO / DIES		MUNICIPIO		ASPIRANTES		NUEVO INGRESO		MATRÍCULA		MATRÍCULA TOTAL		
	NIVEL					H	M	Total	H	M	Total	H	M	Total
Licenciatura en Ingeniería Civil	Licenciatura		Facultad de Ingeniería	Merida	0	0	0	0	45	12	57	397	124	521
Licenciatura en Ingeniería en Mecatrónica			Facultad de Ingeniería	Merida	0	0	0	0	32	7	39	392	147	539
Licenciatura en Ingeniería Física			Facultad de Ingeniería	Merida	0	0	0	0	29	2	31	142	45	187
Licenciatura en Ingeniería en Energía Renovable			Facultad de Ingeniería	Merida	0	0	0	0	152	0	152	152	29	181
Licenciatura en Ingeniería en Alimentos			Facultad de Ingeniería	Merida	0	0	0	0	49	35	84	102	102	102
Licenciatura en Ingeniería en Alimentos			Facultad de Ingeniería	Merida	0	0	0	0	43	65	108	104	104	104
Licenciatura en Ingeniería Industrial (Leónida)			Facultad de Ingeniería Química	Merida	0	0	0	0	101	104	205	101	104	205
Licenciatura en Ingeniería Química (Industrial)			Facultad de Ingeniería Química	Merida	0	0	0	0	226	166	392	166	166	332
Licenciatura en Química			Facultad de Ingeniería Química	Merida	0	0	0	0	223	137	360	223	137	360
Licenciatura en Ciencias de la Computación			Facultad de Matemáticas	Merida	0	0	0	0	149	100	249	149	100	249
Licenciatura en Ingeniería de los Materiales			Facultad de Matemáticas	Merida	0	0	0	0	86	15	101	86	15	101
Licenciatura en Ingeniería en Computación			Facultad de Matemáticas	Merida	0	0	0	0	76	22	98	76	22	98
Licenciatura en Ingeniería en Computación			Facultad de Matemáticas	Merida	0	0	0	0	293	53	346	293	53	346
Licenciatura en Matemáticas			Facultad de Matemáticas	Merida	0	0	0	0	108	12	120	108	12	120
TOTAL					0	0	0	0	90	25	115	90	25	115
ESPECIALIDAD					0	0	0	0	80	19	99	236	1002	3338
ESPECIALIDAD en Estadística			Facultad de Matemáticas	Merida	1	2	3	3	1	1	2	2	2	4

NOMBRE DEL CAMPUS: CIENCIAS EXACTAS E INGENIERÍA		ESCUELA / FACULTAD / CENTRO / DIES		MUNICIPIO		ASPIRANTES		NUEVO INGRESO		MATRÍCULA		MATRÍCULA TOTAL		
	NIVEL					H	M	Total	H	M	Total	H	M	Total
Licenciatura en Ingeniería Civil	Licenciatura		Facultad de Ingeniería	Merida	0	0	0	0	45	12	57	397	124	521
Licenciatura en Ingeniería en Mecatrónica			Facultad de Ingeniería	Merida	0	0	0	0	32	7	39	392	147	539
Licenciatura en Ingeniería Física			Facultad de Ingeniería	Merida	0	0	0	0	29	2	31	142	45	187
Licenciatura en Ingeniería en Energía Renovable			Facultad de Ingeniería	Merida	0	0	0	0	152	0	152	152	29	181
Licenciatura en Ingeniería en Alimentos			Facultad de Ingeniería	Merida	0	0	0	0	49	35	84	102	102	102
Licenciatura en Ingeniería en Alimentos			Facultad de Ingeniería	Merida	0	0	0	0	43	65	108	104	104	104
Licenciatura en Ingeniería Industrial (Leónida)			Facultad de Ingeniería Química	Merida	0	0	0	0	101	104	205	101	104	205
Licenciatura en Ingeniería Química (Industrial)			Facultad de Ingeniería Química	Merida	0	0	0	0	226	166	392	166	166	332
Licenciatura en Química			Facultad de Ingeniería Química	Merida	0	0	0	0	223	137	360	223	137	360
Licenciatura en Ciencias de la Computación			Facultad de Matemáticas	Merida	0	0	0	0	149	100	249	149	100	249
Licenciatura en Ingeniería de los Materiales			Facultad de Matemáticas	Merida	0	0	0	0	86	15	101	86	15	101
Licenciatura en Ingeniería en Computación			Facultad de Matemáticas	Merida	0	0	0	0	76	22	98	76	22	98
Licenciatura en Ingeniería en Computación			Facultad de Matemáticas	Merida	0	0	0	0	293	53	346	293	53	346
Licenciatura en Matemáticas			Facultad de Matemáticas	Merida	0	0	0	0	108	12	120	108	12	120
TOTAL					0	0	0	0	90	25	115	90	25	115
ESPECIALIDAD					0	0	0	0	80	19	99	236	1002	3338
ESPECIALIDAD en Estadística			Facultad de Matemáticas	Merida	1	2	3	3	1	1	2	2	2	4

NOMBRE DEL CAMPUS: CIENCIAS EXACTAS E INGENIERÍA		ESCUELA / FACULTAD / CENTRO / DIES		MUNICIPIO		ASPIRANTES		NUEVO INGRESO		MATRÍCULA		MATRÍCULA TOTAL		
	NIVEL					H	M	Total	H	M	Total	H	M	Total
Licenciatura en Ingeniería Civil	Licenciatura		Facultad de Ingeniería	Merida	0	0	0	0	45	12	57	397	124	521
Licenciatura en Ingeniería en Mecatrónica			Facultad de Ingeniería	Merida	0	0	0	0	32	7	39	392	147	539
Licenciatura en Ingeniería Física			Facultad de Ingeniería	Merida	0	0	0	0	29	2	31	142	45	187
Licenciatura en Ingeniería en Energía Renovable			Facultad de Ingeniería	Merida	0	0	0	0	152	0	152	152	29	181
Licenciatura en Ingeniería en Alimentos			Facultad de Ingeniería	Merida	0	0	0	0	49	35	84	102	102	102
Licenciatura en Ingeniería en Alimentos			Facultad de Ingeniería	Merida	0	0	0	0	43	65	108	104	104	104
Licenciatura en Ingeniería Industrial (Leónida)			Facultad de Ingeniería Química	Merida	0	0	0	0	101	104	205	101	104	205
Licenciatura en Ingeniería Química (Industrial)			Facultad de Ingeniería Química	Merida	0	0	0	0	226	166	392	166	166	332
Licenciatura en Química			Facultad de Ingeniería Química	Merida	0	0	0	0	223	137	360	223	137	360
Licenciatura en Ciencias de la Computación			Facultad de Matemáticas	Merida	0	0	0	0	149	100	249	149	100	249
Licenciatura en Ingeniería de los Materiales			Facultad de Matemáticas	Merida	0	0	0	0	86	15	101	86	15	101
Licenciatura en Ingeniería en Computación			Facultad de Matemáticas	Merida	0	0	0	0	76	22	98	76	22	98
Licenciatura en Ingeniería en Computación			Facultad de Matemáticas	Merida	0	0	0	0	293	53	346	293	53	346
Licenciatura en Matemáticas			Facultad de Matemáticas	Merida	0	0	0	0	108	12	120	108	12	120
TOTAL					0	0	0	0	90	25	115	90	25	115
ESPECIALIDAD					0	0	0	0	80	19	99	236	1002	3338
ESPECIALIDAD en Estadística			Facultad de Matemáticas	Merida	1	2	3	3	1	1	2	2	2	4

NOMBRE DEL CAMPUS: CIENCIAS DE LA SALUD		ESCUELA / FACULTAD / CENTRO / DIES		MUNICIPIO		ASPIRANTES		NUEVO INGRESO		MATRÍCULA		MATRÍCULA TOTAL		
	NIVEL					H	M	Total	H	M	Total	H	M	Total
Licenciatura en Enfermería	Licenciatura		Facultad de Enfermería	Merida	0	0	0	0	13	20	33	80	159	239
Licenciatura en Salud Pública			Facultad de Enfermería	Merida	0	0	0	0	0	0	0	0	0	0
Licenciatura en Trabajo Social			Facultad de Enfermería	Merida	0	0	0	0	0	0	0	0	0	0
Licenciatura en Nutrición			Facultad de Medicina	Merida	0	0	0	0	9	20	29	54	137	191
Licenciatura en Rehabilitación			Facultad de Medicina	Merida	0	0	0	0	30	121	151	69	137	290
Médico Cirujano			Facultad de Medicina (Unidad 1-10)	Merida	0	0	0	0	39	67	106	455	439	904
Cirujano Dentista			Facultad de Odontología	Merida	0	0	0	0	0	0	0	182	324	506
Químico Farmacéutico Biólogo			Facultad de Química	Merida	0	0	0	0	0	0	0	262	280	542
TOTAL					0	0	0	0	91	139	230	1143	1590	2733



NOMBRE DEL CAMPUS: CIENCIAS DE LA SALUD		ESCUELA / FACULTAD / CENTRO / DIES		MUNICIPIO		ASPIRANTES		NUEVO INGRESO		MATRÍCULA		MATRÍCULA TOTAL		
	NIVEL					H	M	Total	H	M	Total	H	M	Total
Licenciatura en Enfermería	Licenciatura		Facultad de Enfermería	Merida	0	0	0	0	13	20	33	80	159	239
Licenciatura en Salud Pública			Facultad de Enfermería	Merida	0	0	0	0	0	0	0	0	0	0
Licenciatura en Trabajo Social			Facultad de Enfermería	Merida	0	0	0	0	0	0	0	0	0	0
Licenciatura en Nutrición			Facultad de Medicina	Merida	0	0	0	0	9	20				

Especialidad en Geriátrica	Facultad de Medicina	Merida	0	0	0	5	8	13	5	7	12	10	15	25
Especialidad en Geriátrica	Facultad de Medicina	Merida	0	0	0	8	21	29	26	50	76	54	71	105
Especialidad en Geriátrica	Facultad de Medicina	Merida	0	0	0	1	2	3	7	12	19	16	22	32
Especialidad en Geriátrica	Facultad de Medicina	Merida	0	0	0	5	7	12	7	13	20	20	27	37
Especialidad en Geriátrica	Facultad de Medicina	Merida	0	0	0	0	0	0	11	5	16	11	5	16
Especialidad en Geriátrica	Facultad de Medicina	Merida	0	0	0	17	26	43	39	85	124	88	111	169
Especialidad en Geriátrica	Facultad de Medicina	Merida	0	0	0	39	20	59	49	99	131	89	51	139
Especialidad en Geriátrica	Facultad de Medicina	Merida	0	0	0	0	0	0	6	2	2	2	2	7
Especialidad en Geriátrica	Facultad de Medicina	Merida	0	0	0	3	0	3	0	4	4	3	1	8
Especialidad en Geriátrica	Facultad de Medicina	Merida	0	0	0	3	0	3	0	4	4	3	1	8
Especialidad en Geriátrica	Facultad de Medicina	Merida	0	0	0	11	22	33	22	38	58	44	33	68
Especialidad en Geriátrica	Facultad de Medicina	Merida	0	0	0	11	22	33	22	38	58	44	33	68
Especialidad en Geriátrica	Facultad de Medicina	Merida	0	0	0	15	7	22	13	13	23	23	51	71
Especialidad en Geriátrica	Facultad de Medicina	Merida	0	0	0	7	2	9	5	11	18	15	11	24
Especialidad en Geriátrica	Facultad de Medicina	Merida	0	0	0	12	6	18	18	29	36	41	13	54
Especialidad en Geriátrica	Facultad de Medicina	Merida	0	0	0	0	0	0	2	10	12	2	10	12
Especialidad en Geriátrica	Facultad de Medicina	Merida	0	0	0	0	0	0	6	6	6	6	6	12
Especialidad en Geriátrica	Facultad de Medicina	Merida	0	0	0	0	0	0	3	11	14	14	11	14
Especialidad en Geriátrica	Facultad de Medicina	Merida	0	0	0	0	0	0	7	5	12	7	5	12
TOTAL			0	0	0	180	171	351	365	422	787	545	593	1138

MAESTRÍA	Facultad de Oceanografía	Merida	H	M	Total	H	M	Total	H	M	Total	H	M	Total
Maestría en Oceanografía Interna			0	0	0	0	0	0	2	9	11	2	9	11
TOTAL			0	0	0	0	0	0	2	9	11	2	9	11
TOTAL DEL CAMPUS			0	0	0	271	310	581	1510	2011	3521	1281	2321	4102

NOMBRE DEL CAMPUS: CIENCIAS SOCIALES, ECONOMICO ADMINISTRATIVAS Y HUMANIDADES

UNIVERSIDAD DE YUCATAN	ESCUOLA / FACULTAD / CENTRO / DES	MUNICIPIO	ASPIRANTES		NUEVO INGRESO		REINGRESO		MATERIA		MATERIA TOTAL			
UNIVERSIDAD DE YUCATAN	UNIVERSIDAD DE YUCATAN	Merida	H	M	Total	H	M	Total	H	M	Total	H	M	Total
UNIVERSIDAD DE YUCATAN	UNIVERSIDAD DE YUCATAN	Merida	0	0	0	0	0	0	39	64	103	39	64	103
UNIVERSIDAD DE YUCATAN	UNIVERSIDAD DE YUCATAN	Merida	0	0	0	0	0	0	53	55	108	53	55	108
UNIVERSIDAD DE YUCATAN	UNIVERSIDAD DE YUCATAN	Merida	0	0	0	0	0	0	90	116	206	90	116	206
UNIVERSIDAD DE YUCATAN	UNIVERSIDAD DE YUCATAN	Merida	0	0	0	0	0	0	72	31	103	72	31	103
UNIVERSIDAD DE YUCATAN	UNIVERSIDAD DE YUCATAN	Merida	0	0	0	0	0	0	30	83	113	30	83	113
UNIVERSIDAD DE YUCATAN	UNIVERSIDAD DE YUCATAN	Merida	0	0	0	0	0	0	52	143	195	52	143	195
UNIVERSIDAD DE YUCATAN	UNIVERSIDAD DE YUCATAN	Merida	0	0	0	103	24	127	692	648	1340	795	718	1513
UNIVERSIDAD DE YUCATAN	UNIVERSIDAD DE YUCATAN	Merida	0	0	0	49	25	74	225	185	410	249	210	459
UNIVERSIDAD DE YUCATAN	UNIVERSIDAD DE YUCATAN	Merida	0	0	0	0	0	0	127	67	194	127	67	194
UNIVERSIDAD DE YUCATAN	UNIVERSIDAD DE YUCATAN	Merida	0	0	0	26	50	76	206	262	468	212	394	606
UNIVERSIDAD DE YUCATAN	UNIVERSIDAD DE YUCATAN	Merida	0	0	0	0	0	0	582	816	1398	582	816	1398
UNIVERSIDAD DE YUCATAN	UNIVERSIDAD DE YUCATAN	Merida	0	0	0	0	0	0	133	161	294	133	161	294
UNIVERSIDAD DE YUCATAN	UNIVERSIDAD DE YUCATAN	Merida	0	0	0	0	0	0	181	91	272	181	91	272
UNIVERSIDAD DE YUCATAN	UNIVERSIDAD DE YUCATAN	Merida	0	0	0	0	0	0	84	487	571	84	487	571
UNIVERSIDAD DE YUCATAN	UNIVERSIDAD DE YUCATAN	Merida	0	0	0	0	0	0	35	70	105	35	70	105
UNIVERSIDAD DE YUCATAN	UNIVERSIDAD DE YUCATAN	Merida	0	0	0	0	0	0	475	238	713	238	475	713
UNIVERSIDAD DE YUCATAN	UNIVERSIDAD DE YUCATAN	Merida	0	0	0	0	0	0	298	2836	3134	298	2836	3134
TOTAL			0	0	0	153	345	498	2836	3134	6270	3801	6590	10391


ESPECIALIDAD	Facultad de Educación	Merida	H	M	Total	H	M	Total	H	M	Total	H	M	Total
Especialidad en Docencia			7	7	14	8	8	16	8	8	16	14	14	28
TOTAL			7	7	14	8	8	16	8	8	16	14	14	28

UNIVERSIDAD DE YUCATAN	ESCUOLA / FACULTAD / CENTRO / DES	MUNICIPIO	ASPIRANTES		NUEVO INGRESO		REINGRESO		MATERIA		MATERIA TOTAL			
UNIVERSIDAD DE YUCATAN	UNIVERSIDAD DE YUCATAN	Merida	H	M	Total	H	M	Total	H	M	Total	H	M	Total
UNIVERSIDAD DE YUCATAN	UNIVERSIDAD DE YUCATAN	Merida	0	0	0	0	0	0	4	4	8	4	4	8
UNIVERSIDAD DE YUCATAN	UNIVERSIDAD DE YUCATAN	Merida	0	0	0	0	0	0	10	8	18	10	8	18
UNIVERSIDAD DE YUCATAN	UNIVERSIDAD DE YUCATAN	Merida	0	0	0	0	0	0	14	17	31	14	17	31
TOTAL DEL CAMPUS			14	17	31	162	156	318	248	3579	6577	3110	3785	6895

UNIVERSIDAD DE YUCATAN	ESCUOLA / FACULTAD / CENTRO / DES	MUNICIPIO	ASPIRANTES		NUEVO INGRESO		REINGRESO		MATERIA		MATERIA TOTAL			
UNIVERSIDAD DE YUCATAN	UNIVERSIDAD DE YUCATAN	Merida	H	M	Total	H	M	Total	H	M	Total	H	M	Total
UNIVERSIDAD DE YUCATAN	UNIVERSIDAD DE YUCATAN	Merida	0	0	0	42	45	87	319	366	745	421	411	832
UNIVERSIDAD DE YUCATAN	UNIVERSIDAD DE YUCATAN	Merida	0	0	0	12	20	32	258	290	537	258	290	548
UNIVERSIDAD DE YUCATAN	UNIVERSIDAD DE YUCATAN	Merida	0	0	0	4	7	11	64	130	194	68	139	207
UNIVERSIDAD DE YUCATAN	UNIVERSIDAD DE YUCATAN	Merida	0	0	0	58	7	65	524	663	1187	532	737	1319
TOTAL			0	0	0	58	74	132	524	663	1187	532	737	1319

UNIVERSIDAD DE YUCATAN	ESCUOLA / FACULTAD / CENTRO / DES	MUNICIPIO	ASPIRANTES		NUEVO INGRESO		REINGRESO		MATERIA		MATERIA TOTAL			
UNIVERSIDAD DE YUCATAN	UNIVERSIDAD DE YUCATAN	Merida	H	M	Total	H	M	Total	H	M	Total	H	M	Total
UNIVERSIDAD DE YUCATAN	UNIVERSIDAD DE YUCATAN	Merida	0	0	0	0	0	0	2	2	4	2	2	4
UNIVERSIDAD DE YUCATAN	UNIVERSIDAD DE YUCATAN	Merida	0	0	0	0	0	0	7	4	11	7	4	11
UNIVERSIDAD DE YUCATAN	UNIVERSIDAD DE YUCATAN	Merida	0	0	0	0	0	0	2	1	3	2	1	3
UNIVERSIDAD DE YUCATAN	UNIVERSIDAD DE YUCATAN	Merida	0	0	0	0	0	0	11	7	18	11	7	18
TOTAL			0	0	0	0	0	0	11	7	18	11	7	18

UNIVERSIDAD DE YUCATAN	ESCUOLA / FACULTAD / CENTRO / DES	MUNICIPIO	ASPIRANTES		NUEVO INGRESO		REINGRESO		MATERIA		MATERIA TOTAL			
UNIVERSIDAD DE YUCATAN	UNIVERSIDAD DE YUCATAN	Merida	H	M	Total	H	M	Total	H	M	Total	H	M	Total
UNIVERSIDAD DE YUCATAN	UNIVERSIDAD DE YUCATAN	Merida	0	0	0	0	0	0	3	3	6	3	3	6
UNIVERSIDAD DE YUCATAN	UNIVERSIDAD DE YUCATAN	Merida	0	0	0	0	0	0	3	3	6	3	3	6
UNIVERSIDAD DE YUCATAN	UNIVERSIDAD DE YUCATAN	Merida	0	0	0	0	0	0	3	3	6	3	3	6
TOTAL DEL CAMPUS			0	0	0	58	74	132	538	673	1211	596	747	1343



COORDINACION GENERAL DE SERVICIOS ESCOLARES

UNIVERSIDAD DE YUCATAN	ESCUOLA / FACULTAD / CENTRO / DES	MUNICIPIO	ASPIRANTES		NUEVO INGRESO		REINGRESO		MATERIA		MATERIA TOTAL			
UNIVERSIDAD DE YUCATAN	UNIVERSIDAD DE YUCATAN	Merida	H	M	Total	H	M	Total	H	M	Total	H	M	Total
UNIVERSIDAD DE YUCATAN	UNIVERSIDAD DE YUCATAN	Merida	0	0	0	0	0	0	22	89	111	22	89	111
UNIVERSIDAD DE YUCATAN	UNIVERSIDAD DE YUCATAN	Merida	0	0	0	0	0	0	40	76	116	40	76	116
TOTAL DEL CAMPUS			0	0	0	0	0	0	40	76	116	40	76	116

