

2023



Universidad  
Autónoma de  
Tlaxcala

**INFORME DE RESULTADOS DE LA  
AUDITORÍA EXTERNA A LA  
MATRÍCULA DEL  
PRIMER SEMESTRE**



# Asociación Mexicana de Órganos de Control y Vigilancia en Instituciones de Educación Superior, A. C.

**DR. SERAFIN ORTÍZ ORTÍZ**  
**RECTOR DE LA UNIVERSIDAD AUTÓNOMA DE TLAXCALA**  
**P R E S E N T E:**

Con base en las disposiciones del Presupuesto de Egresos de la Federación para el Ejercicio Fiscal 2023; las consideraciones con relación a la matrícula emitidas por la SEP y su solicitud para que la AMOCVIES, A.C. auditara el Primer informe semestral de matrícula y su variación con respecto al año anterior, la Universidad Autónoma del Estado de Hidalgo fue designada como Auditor Externo AMOCVIES, A.C. para efectuar la auditoría a la matrícula de la Universidad Autónoma de Tlaxcala.

## **OBJETIVO**

Verificar la confiabilidad de los datos reportados en los informes de matrícula del Primer semestre en cumplimiento de las disposiciones que aplican del artículo 35, fracción III, del Presupuesto de Egresos de la Federación para el ejercicio fiscal 2023.

## **ALCANCES**

Recibida la información de la matrícula conforme a las indicaciones y formatos determinados por la SEP, cuyo contenido es responsabilidad del Departamento de Diseño y Análisis Estadístico de la Universidad Autónoma de Tlaxcala, se analizó de la siguiente manera.

- I. Se revisó el cálculo de la muestra de los expedientes escolares de alumnos con base en la fórmula proporcionada por AMOCVIES, A.C., la estratificación se realizó por programa educativo. El total de matrícula de la Universidad reportado en el informe DGESEUI-SEP es de 15,803 alumnos y la muestra que se revisó es de 96 expedientes escolares.
- II. La auditoría consistió en la confrontación de la evidencia que soporta las cifras de la matrícula reportadas en el Primer informe semestral de matrícula con base en el esquema determinado por la AMOCVIES, A.C., comprometiéndose a presentar los resultados de dicha auditoría externa con todo profesionalismo, imparcialidad y objetividad.



## **RESULTADOS**

### **1. Soporte de aspirantes a la Institución.**

Los programas educativos de la Institución cuentan con soporte documental en formato electrónico e impreso de los aspirantes registrados en el *Informe DGESUI-SEP*.

### **2. Análisis de duplicidad de alumnos registrados en la base de datos.**

El 100% de los **15,803** alumnos no presenta duplicidad

### **3. Concordancia entre las cifras del *Informe DGESUI-SEP* y la base de datos de Servicios Escolares.**

Se encontró un 100% de concordancia entre las cifras de matrícula reportada en el Informe DGESUI-SEP (aspirantes, nuevo ingreso, reingreso y matrícula total) con la base de datos de la matrícula proporcionada por el Departamento de Diseño y Análisis Estadístico de la Universidad Autónoma de Tlaxcala.

### **4. Concordancia entre el sexo y nombre del alumno en la base de datos de Servicios Escolares.**

Existe concordancia entre el género y nombre del alumno en la base de datos de Servicios Escolares.

### **5. Concordancia entre las cifras del *Informe DGESUI-SEP* y la *Estadística 911*.**

No aplica.

### **6. Revisión de expedientes escolares de alumnos registrados.**

Los expedientes escolares de los alumnos de la muestra revisada cuentan con el 100% de los documentos señalados en la normativa correspondiente.



# Asociación Mexicana de Órganos de Control y Vigilancia en Instituciones de Educación Superior, A. C.

## 7. Resumen de matrícula.

Resumen de matrícula reportada con base en el informe DGESUI-SEP y fecha de corte al 30 de marzo de 2023.

Nivel	Matrícula de nuevo ingreso	Matrícula de reingreso	Total
Media Superior	---	---	---
TSU/PA	---	---	---
Licenciatura	1,036	14,081	15,117
Especialidad	---	55	55
Maestría	65	383	448
Doctorado	24	159	183
Total	1,125	14,678	15,803

## 8. Variación de la matrícula.

Se encontró que la variación entre los indicadores de matrícula de la Universidad Autónoma de Tlaxcala a la fecha de corte con respecto al año anterior (30 de marzo de 2023 / 30 de marzo del 2022) es por la cantidad de 796 alumnos, como se muestra en el cuadro siguiente:

Nivel	Matrícula total actual de acuerdo al informe DGESUI-SEP de (30 de marzo de 2023)	Matrícula total del año pasado de acuerdo al Informe de auditoría externa de (30 de marzo de 2022)	Variación
Media Superior	---	---	---
TSU/PA	---	---	---
Licenciatura	15,117	14,341	776
Especialidad	55	58	-3
Maestría	448	432	16
Doctorado	183	176	7
Total	15,803	15,007	796

Porcentaje de variación global de la matrícula: 5.30%



# Asociación Mexicana de Órganos de Control y Vigilancia en Instituciones de Educación Superior, A. C.


## CONCLUSIÓN

De acuerdo con el objetivo de auditoría, se desprende que la información emitida por la Universidad Autónoma de Tlaxcala es razonablemente confiable, determinando un 100% de concordancia entre los datos contenidos en el Primer informe semestral de matrícula 2023 en consideración al Artículo 35, fracción III, del Presupuesto de Egresos de la Federación 2023 y las evidencias presentadas por la Institución.

La auditoría a la matrícula de la Universidad Autónoma de Tlaxcala se llevó a cabo de conformidad con las Normas de Auditoría para Atestiguar. Dichas normas exigen que cumplamos con los requisitos de ética, así como que planifiquemos y ejecutemos la auditoría con el fin de obtener una seguridad razonable sobre la información que se reportará a la SEP.


En la Ciudad de Tlaxcala, Tlaxcala; 28 de junio de 2023.

ATENTAMENTE



---

C.P. Alfredo Nájjar Fuentes  
Presidente del Consejo Directivo de la  
AMOCVIES, A. C.



---

Mtra. Hannia Ingrid Salinas González  
Contralora General de la  
Universidad Autónoma del Estado de  
Hidalgo



# Universidad Autónoma de Tlaxcala

## Resumen de matrícula.

### Inicio Primavera 2023 (Corte 30 de Marzo 2023)

ST-Departamento de Diseño y Análisis Estadístico

#### Resumen de matrícula.

Resumen de matrícula reportada con base en el informe DGESUI-SEP y fecha de corte al 30 de Marzo de 2023

Nivel	Matrícula de nuevo ingreso	Matrícula de reingreso	Total
Media Superior			
TSU/PA			
Licenciatura	1036	14081	15117
Especialidad		55	55
Maestría	65	383	448
Doctorado	24	159	183
<b>Total</b>	<b>1125</b>	<b>14678</b>	<b>15803</b>


DEPARTAMENTO DE DISEÑO  
Y ANÁLISIS ESTADÍSTICO



# Universidad Autónoma de Tlaxcala

## Variación de la matrícula.

### Inicio Primavera 2023 (Corte 30 de Marzo 2023)

ST-Departamento de Diseño y Análisis Estadístico

#### Variación de la matrícula.

Se encontró que la variación entre los indicadores de matrícula de la Universidad Autónoma de Tlaxcala a la fecha de corte con respecto al año anterior (Marzo/Marzo) es por la cantidad de 796 alumnos, como se muestra en el cuadro siguiente:

Nivel	Matrícula total actual de acuerdo al informe DGESUI-SEP de 30/03/2023	Matrícula total del año pasado de acuerdo al Informe de auditoría externa de 30/03/2022	Variación	Porcentaje de Variación
Media Superior	0	0	N/A	N/A
TSU/PA	0	0	N/A	N/A
Licenciatura	15117	14341	776	5.4%
Especialidad	55	58	-3	-5.2%
Maestría	448	432	16	3.7%
Doctorado	183	176	7	4.0%
<b>Total</b>	<b>15803</b>	<b>15007</b>	<b>796</b>	<b>5.30%</b>

Porcentaje de variación global de la matrícula: 5.30 %

**Nota:** En el período Primavera 2023 en comparación al mismo de 2022, la principal diferencia recae en la matrícula de Licenciatura; como resultado de algunas estrategias institucionales, al ofertar programas que tradicionalmente solo tenían una oferta anual, aumentando por lo menos 100 estudiantes de nuevo ingreso; adicionalmente en la matrícula de reingreso se nota un aumento significativo en la retención de estudiantes respecto al periodo que se compara



DEPARTAMENTO DE DISEÑO  
Y ANÁLISIS ESTADÍSTICO

NOMBRE DE LA INSTITUCIÓN: UNIVERSIDAD AUTÓNOMA DE TLAXCALA

FECHA DE CAPTURA: 27 de Junio de 2023

Informe Reportado Informe Trimestral  
 1° 2° 3° 4°  
 x

MODALIDAD: ESCOLARIZADA

NOMBRE DEL CAMPUS:	NIVEL	ESCUELA / FACULTAD / CENTRO / DES	MUNICIPIO	ASPIRANTES			NUEVO INGRESO			REINGRESO			MATRICULA TOTAL			
				H	M	Total	H	M	Total	H	M	Total	H	M	Total	
NOMBRE DEL CAMPUS: Amaxac LICENCIATURA Negocios Internacionales Turismo Internacional		Ciencias Económico Administrativas	Amamax	0	0	0	0	0	0	123	280	403	123	280	403	
		Ciencias Económico Administrativas	Amamax	0	0	0	0	0	40	111	151	40	111	151		
		TOTAL		0	0	0	0	0	163	391	554	163	391	554		
TOTAL DEL CAMPUS																
NOMBRE DEL CAMPUS: Apizaco LICENCIATURA Ingeniería en Computación Ingeniería en Sistemas Electrónicos Ingeniería Mecánica Ingeniería Química Matemáticas Aplicadas Química Industrial		Ciencias Básicas, Ingeniería y Tecnología	Apizaco	14	6	20	10	6	16	173	48	221	183	54	237	
		Ciencias Básicas, Ingeniería y Tecnología	Apizaco	0	0	0	0	0	36	5	41	36	5	41		
		Ciencias Básicas, Ingeniería y Tecnología	Apizaco	0	0	0	0	0	49	5	54	49	5	54		
		Ciencias Básicas, Ingeniería y Tecnología	Apizaco	4	5	9	2	2	4	58	64	122	60	66	126	
		Ciencias Básicas, Ingeniería y Tecnología	Apizaco	0	0	0	0	0	30	19	49	30	19	49		
		Ciencias Básicas, Ingeniería y Tecnología	Apizaco	0	0	0	0	0	28	39	67	28	39	67		
		Ciencias Básicas, Ingeniería y Tecnología	Apizaco	18	11	29	12	8	20	374	180	554	386	188	574	
		TOTAL		18	11	29	12	8	20	374	180	554	386	188	574	
	TOTAL DEL CAMPUS															
	NOMBRE DEL CAMPUS: Apizaco LICENCIATURA Ingeniería en Computación Ingeniería en Sistemas Electrónicos Ingeniería Mecánica Ingeniería Química Matemáticas Aplicadas Química Industrial		Ciencias Básicas, Ingeniería y Tecnología	Apizaco	3	3	3	3	3	3	3	4	7	3	7	10
		Ciencias Básicas, Ingeniería y Tecnología	Apizaco	0	0	0	0	0	1	1	1	1	0	1	1	
		Ciencias Básicas, Ingeniería y Tecnología	Apizaco	0	0	0	0	0	6	2	8	6	2	8		
		Ciencias Básicas, Ingeniería y Tecnología	Apizaco	0	0	0	0	0	6	2	8	6	2	8		
		Ciencias Básicas, Ingeniería y Tecnología	Apizaco	0	0	0	0	0	2	5	7	2	5	7		
		TOTAL		0	3	3	0	3	3	38	42	80	38	45	83	
		Ciencias Básicas, Ingeniería y Tecnología	Apizaco	1	2	3	1	2	3	2	2	4	3	4	7	
		Ciencias Básicas, Ingeniería y Tecnología	Apizaco	1	2	3	1	2	3	8	7	15	6	5	11	
		TOTAL		19	16	35	13	13	26	420	229	649	433	242	675	
TOTAL DEL CAMPUS																
NOMBRE DEL CAMPUS: Calpulalpan LICENCIATURA Administración Ciencias de la Educación Ciencias Políticas y Administración Pública Contaduría Pública Derecho Enseñanza de Lenguas Ingeniería en Computación Nutrición Psicología Turismo Internacional		Unidad Académica Multidisciplinaria	Calpulalpan	3	16	19	3	13	16	34	200	234	37	213	250	
		Unidad Académica Multidisciplinaria	Calpulalpan	0	0	0	0	0	18	15	33	18	15	33		
		Unidad Académica Multidisciplinaria	Calpulalpan	0	0	0	0	0	31	58	89	31	58	89		
		Unidad Académica Multidisciplinaria	Calpulalpan	1	14	15	2	11	13	90	159	249	92	170	262	
		Unidad Académica Multidisciplinaria	Calpulalpan	0	0	0	0	0	17	84	101	17	84	101		
		Unidad Académica Multidisciplinaria	Calpulalpan	0	0	0	0	0	59	26	85	59	26	85		
		Unidad Académica Multidisciplinaria	Calpulalpan	9	8	17	6	9	15	16	101	117	22	110	132	
		Unidad Académica Multidisciplinaria	Calpulalpan	1	16	17	1	12	13	43	116	159	44	128	172	
		Unidad Académica Multidisciplinaria	Calpulalpan	0	0	0	0	0	39	81	120	39	81	120		
		TOTAL		14	54	68	12	45	57	382	900	1282	394	945	1339	
TOTAL DEL CAMPUS																



DEPARTAMENTO DE ANÁLISIS ESTADÍSTICO Y ELECTRONICA



NIVEL	ESCUELA / FACULTAD / CENTRO / DES	MUNICIPIO	ASPIRANTES			INGRESO			REINGRESO			MATRICULA TOTAL		
			H	M	Total	H	M	Total	H	M	Total	H	M	Total
MAESTRÍA	Unidad Académica Multidisciplinaria	Calpulalpan	0	0	0	0	0	0	8	20	28	8	20	28
Educación	TOTAL		0	0	0	0	0	0	8	20	28	8	20	28
TOTAL DEL CAMPUS			14	54	68	12	45	57	390	920	1310	402	965	1367

NOMBRE DEL CAMPUS: Contla de Juan Cuamatzi

LICENCIATURA	Diseño, Arte y Arquitectura	Contla de Juan Cuamatzi	INGRESO			REINGRESO			MATRICULA					
			H	M	Total	H	M	Total	H	M	Total			
Arquitectura	Diseño, Arte y Arquitectura	Contla de Juan Cuamatzi	30	20	50	19	16	35	411	284	695	430	300	730
Artes Visuales	Diseño, Arte y Arquitectura	Contla de Juan Cuamatzi	0	0	0	0	0	0	83	108	191	83	108	191
Diseño Automotriz	Diseño, Arte y Arquitectura	Contla de Juan Cuamatzi	0	0	0	0	0	0	50	9	59	50	9	59
Diseño Textil	Diseño, Arte y Arquitectura	Contla de Juan Cuamatzi	1	9	10	4	4	8	21	104	125	21	108	129
TOTAL			31	29	60	19	20	39	565	505	1070	584	525	1109

NOMBRE DEL CAMPUS: Ixtacuixtla

LICENCIATURA	Diseño, Arte y Arquitectura	Contla de Juan Cuamatzi	INGRESO			REINGRESO			MATRICULA					
			H	M	Total	H	M	Total	H	M	Total			
Biología	Diseño, Arte y Arquitectura	Contla de Juan Cuamatzi	2	3	5	1	2	3	3	5	8	4	7	11
Naturopatía	Diseño, Arte y Arquitectura	Contla de Juan Cuamatzi	0	0	0	0	0	0	0	0	0	0	0	0
TOTAL			2	3	5	1	2	3	3	5	8	4	7	11

NOMBRE DEL CAMPUS: San Pablo del Monte

LICENCIATURA	Agrobiología	Ixtacuixtla	INGRESO			REINGRESO			MATRICULA					
			H	M	Total	H	M	Total	H	M	Total			
Biología	Agrobiología	Ixtacuixtla	4	11	15	4	7	11	56	91	147	60	98	158
Naturopatía	Agrobiología	Ixtacuixtla	3	4	7	3	4	7	18	69	87	21	73	94
TOTAL			7	15	22	7	11	18	74	160	234	81	171	252

NOMBRE DEL CAMPUS: Teacalco

LICENCIATURA	Centro de Investigación en Genética y Ambiente	Ixtacuixtla	INGRESO			REINGRESO			MATRICULA					
			H	M	Total	H	M	Total	H	M	Total			
Biología	Centro de Investigación en Genética y Ambiente	Ixtacuixtla	4	8	12	4	8	12	1	4	5	5	12	17
Naturopatía	Centro de Investigación en Genética y Ambiente	Ixtacuixtla	0	0	0	0	0	0	6	11	17	6	11	17
TOTAL			4	8	12	4	8	12	7	15	22	11	23	34

NOMBRE DEL CAMPUS: San Pablo del Monte

LICENCIATURA	Ciencias Económico Administrativas	San Pablo del monte	INGRESO			REINGRESO			MATRICULA					
			H	M	Total	H	M	Total	H	M	Total			
Administración	Ciencias Económico Administrativas	San Pablo del monte	3	7	10	3	6	9	70	96	166	73	102	175
Nutrición	Ciencias de la Salud	San Pablo del monte	13	24	37	11	18	29	82	200	282	93	218	311
Psicología	Trabajo Social, Sociología y Psicología	San Pablo del monte	5	17	22	6	16	22	55	106	161	61	122	183
Trabajo Social	Trabajo Social, Sociología y Psicología	San Pablo del monte	0	0	0	0	0	0	6	32	38	6	32	38
Criminología	Trabajo Social, Sociología y Psicología	San Pablo del monte	0	0	0	0	0	0	7	17	24	7	17	24
TOTAL			21	48	69	20	40	60	220	451	671	240	491	731

NOMBRE DEL CAMPUS: Teacalco

LICENCIATURA	Derecho	Teacalco	INGRESO			REINGRESO			MATRICULA					
			H	M	Total	H	M	Total	H	M	Total			
Derecho	Ciencias Políticas y Criminología	Teacalco	15	11	26	8	9	17	104	140	244	112	149	261
Psicología	Trabajo Social, Sociología y Psicología	Teacalco	24	36	60	18	30	48	44	106	150	62	136	198
Trabajo Social	Trabajo Social, Sociología y Psicología	Teacalco	3	11	14	1	11	12	8	42	50	9	53	62
TOTAL			42	58	100	27	50	77	156	288	444	183	338	521

NOMBRE DEL CAMPUS: Tlaxcala

LICENCIATURA	Ciencias Económico Administrativas	Tlaxcala	INGRESO			REINGRESO			MATRICULA					
			H	M	Total	H	M	Total	H	M	Total			
Administración	Ciencias Económico Administrativas	Tlaxcala	31	35	66	19	24	43	160	250	410	179	274	453
Antropología	Filosofía y Letras	Tlaxcala	0	0	0	0	0	0	9	18	27	9	18	27
TOTAL			31	35	66	19	24	43	160	250	410	179	274	453




DEPARTAMENTO DE ESTADÍSTICA Y DEMOGRAFÍA DEL ESTADO DE TLAXCALA



**NIVEL**

Contaduría Pública  
Criminología  
Derecho  
Educación Especial  
Enseñanza de Lenguas  
Filosofía  
Historia  
Lengua y Literatura Hispanoamericana  
Pedagogía Gerontológica  
Psicología  
Psicoterapia  
Sociología  
Trabajo Social



**ESPECIALIDAD**

Endodoncia  
Estomatología pediátrica

**MAESTRÍA**

Administración  
Administración Tributaria

**Análisis Regional**

Derecho Constitucional y Procesal Constitucional  
Derecho Fiscal  
Derecho Penal Contradictorio Adversarial  
Gobierno y Buena Política  
Ciencias Biológicas

**Educación**

Educación Especial  
Terapia Familiar

Estudios del Discurso y Literacidades Académicas

**Psicología**

Trabajo Social

Estomatología Integral del Niño y el Adolescente

**DOCTORADO**

Estudios Territoriales

Derecho y Argumentación Jurídica

Derecho Humanos

Ciencias Biológicas

Educación

Ciencias Sociales

Investigación Educativa

Ciencias Aplicadas a la Educación Especial

**ESCUELA / FACULTAD / CENTRO / DES**

Ciencias Económico Administrativas  
Derecho, Ciencias Políticas y Criminología  
Derecho, Ciencias Políticas y Criminología  
Ciencias para el Desarrollo Humano  
Filosofía y Letras  
Filosofía y Letras  
Filosofía y Letras  
Filosofía y Letras  
Ciencias para el Desarrollo Humano  
Trabajo Social, Sociología y Psicología  
Trabajo Social, Sociología y Psicología  
Trabajo Social, Sociología y Psicología  
Trabajo Social, Sociología y Psicología  
TOTAL

Odontología

Odontología

**TOTAL**

Ciencias Económico Administrativas

Ciencias Económico Administrativas

Centro de Investigaciones

Interdisciplinarias Sobre Desarrollo Regional

Centro de Investigaciones Jurídico Políticas

Centro de Investigaciones Jurídico Políticas

Centro de Investigaciones Jurídico Políticas

Centro de Investigaciones Jurídico Políticas

Centro Tlaxcala de Biología de la Conducta

Ciencias de la Educación

Ciencias Para el Desarrollo Humano

Ciencias Para el Desarrollo Humano

Filosofía y Letras

Trabajo Social, Sociología y Psicología

Trabajo Social, Sociología y Psicología

Trabajo Social, Sociología y Psicología

Trabajo Social, Sociología y Psicología

Odontología

Centro de Investigación Educativa

**TOTAL**

Centro de Investigaciones

Interdisciplinarias Sobre Desarrollo Regional

Centro de Investigaciones Jurídico Políticas

Centro de Investigaciones Jurídico Políticas

Centro Tlaxcala de Biología de la Conducta

Ciencias de la Educación

Trabajo Social, Sociología y Psicología

Centro de Investigación Educativa

Ciencias para el Desarrollo Humano

**TOTAL**

**TOTAL DEL CAMPUS**

MUNICIPIO	ASPIRANTES		INGRESO			REINGRESO			MATRICULA TOTAL			
	H	M	H	M	Total	H	M	Total	H	M	Total	
Tlaxcala	39	40	79	30	16	46	261	381	642	291	397	688
Tlaxcala	24	32	56	14	21	35	38	41	79	52	62	114
Tlaxcala	83	114	197	69	87	156	695	989	1684	764	1076	1840
Tlaxcala	0	0	0	20	130	150	20	130	150	20	130	150
Tlaxcala	19	31	50	14	22	36	155	330	485	169	352	521
Tlaxcala	4	5	9	2	5	7	16	16	32	18	21	39
Tlaxcala	0	0	0	35	15	50	35	15	50	35	15	50
Tlaxcala	0	0	0	15	49	64	15	49	64	15	49	64
Tlaxcala	1	1	2	1	1	2	5	18	23	5	19	24
Tlaxcala	0	0	0	192	517	709	192	517	709	192	517	709
Tlaxcala	0	0	0	46	128	174	46	128	174	46	128	174
Tlaxcala	0	0	0	22	33	55	22	33	55	22	33	55
Tlaxcala	0	0	0	67	223	290	67	223	290	67	223	290
Tlaxcala	331	553	884	250	356	606	2350	4680	7030	2600	5036	7636
Tlaxcala	H	M	Total	H	M	Total	H	M	Total	H	M	Total

Tlaxcala	0	0	0	0	0	0	0	0	0	0	0	0
Tlaxcala	0	0	0	0	0	0	3	6	9	3	6	9
Tlaxcala	H	M	Total	H	M	Total	H	M	Total	H	M	Total
Tlaxcala	9	6	15	7	6	13	0	0	0	7	6	13
Tlaxcala	4	9	13	4	7	11	0	0	0	4	7	11
Tlaxcala	0	0	0	9	16	25	9	16	25	9	16	25
Tlaxcala	0	0	0	11	8	19	11	8	19	11	8	19
Tlaxcala	0	0	0	10	3	13	10	3	13	10	3	13
Tlaxcala	0	0	0	7	3	10	7	3	10	7	3	10
Tlaxcala	0	0	0	2	1	3	2	1	3	2	1	3
Tlaxcala	0	0	0	17	18	35	17	18	35	17	18	35
Tlaxcala	0	0	0	1	5	6	1	5	6	1	5	6
Tlaxcala	0	0	0	6	6	12	6	6	12	6	6	12
Tlaxcala	0	0	0	2	8	10	2	8	10	2	8	10
Tlaxcala	3	2	5	3	2	5	4	1	5	7	3	10
Tlaxcala	0	0	0	1	4	5	1	4	5	1	4	5
Tlaxcala	0	0	0	4	9	13	4	9	13	4	9	13
Tlaxcala	0	0	0	1	7	8	1	7	8	1	7	8
Tlaxcala	0	0	0	1	13	14	1	13	14	1	13	14
Tlaxcala	0	0	0	5	11	16	5	11	16	5	11	16
Tlaxcala	16	17	33	14	15	29	75	113	188	89	128	217
Tlaxcala	H	M	Total	H	M	Total	H	M	Total	H	M	Total

Tlaxcala	3	7	10	2	7	9	3	11	14	5	18	23
Tlaxcala	0	0	0	12	8	20	12	8	20	12	8	20
Tlaxcala	0	0	0	9	7	16	9	7	16	9	7	16
Tlaxcala	3	3	6	3	3	6	23	30	53	26	33	59
Tlaxcala	0	0	0	8	9	17	8	9	17	8	9	17
Tlaxcala	0	0	0	7	4	11	7	4	11	7	4	11
Tlaxcala	0	0	0	5	8	13	5	8	13	5	8	13
Tlaxcala	6	6	12	6	6	12	0	0	0	0	0	0
Tlaxcala	6	16	22	5	16	21	67	77	144	72	93	165
Tlaxcala	353	586	939	269	387	656	2495	4876	7371	2764	5263	8027
Tlaxcala	H	M	Total	H	M	Total	H	M	Total	H	M	Total

NOMBRE DEL CAMPUS:	NIVEL	ESCUELA / FACULTAD / CENTRO / DES	MUNICIPIO	ASPIRANTES			NUEVO INGRESO			REINGRESO			MATRICULA			MATRICULA TOTAL			
				H	M	Total	H	M	Total	H	M	Total	H	M	Total	H	M	Total	
NOMBRE DEL CAMPUS: Tlaxco LICENCIATURA Ciencias Ambientales		Agrobiología	Tlaxco	0	0	0	0	0	0	12	34	46	12	34	46	12	34	46	
				TOTAL	0	0	0	0	0	0	12	34	46	12	34	46	12	34	46
				TOTAL DEL CAMPUS	0	0	0	0	0	0	12	34	46	12	34	46	12	34	46
				TOTAL	0	0	0	0	0	0	12	34	46	12	34	46	12	34	46
NOMBRE DEL CAMPUS: Xalpatlahuaya / Huamantla LICENCIATURA Medicina Veterinaria y Zootecnia		Agrobiología	Huamantla	0	0	0	0	0	0	165	188	353	165	188	353	165	188	353	
				TOTAL	0	0	0	0	0	0	165	188	353	165	188	353	165	188	353
				TOTAL DEL CAMPUS	0	0	0	0	0	0	165	188	353	165	188	353	165	188	353
				TOTAL	0	0	0	0	0	0	165	188	353	165	188	353	165	188	353
NOMBRE DEL CAMPUS: Huamantla MAESTRÍA Etología Veterinaria		Agrobiología	Huamantla	0	0	0	0	0	0	2	4	6	2	4	6	2	4	6	
				TOTAL	0	0	0	0	0	0	2	4	6	2	4	6	2	4	6
				TOTAL DEL CAMPUS	0	0	0	0	0	0	167	192	359	167	192	359	167	192	359
				TOTAL	0	0	0	0	0	0	167	192	359	167	192	359	167	192	359
NOMBRE DEL CAMPUS: Zacatelco LICENCIATURA Enfermería y Obstetricia Química Clínica Médico Cirujano *(1)		Ciencias de la Salud	Zacatelco	19	64	83	6	28	34	113	304	417	119	332	451	119	332	451	
				TOTAL	19	64	83	6	28	34	113	304	417	119	332	451	119	332	451
				TOTAL DEL CAMPUS	19	64	83	31	80	111	502	1260	1762	533	1340	1873	533	1340	1873
				TOTAL	19	64	83	31	80	111	502	1260	1762	533	1340	1873	533	1340	1873
NOMBRE DEL CAMPUS: Zacatelco MAESTRÍA Ciencias de Salud Pública		Ciencias de la Salud	Zacatelco	4	14	18	4	14	18	5	4	9	9	18	27	9	18	27	
				TOTAL	4	14	18	4	14	18	5	4	9	9	18	27	9	18	27
				TOTAL DEL CAMPUS	23	78	101	35	94	129	507	1264	1771	542	1358	1900	542	1358	1900
				TOTAL	23	78	101	35	94	129	507	1264	1771	542	1358	1900	542	1358	1900
TOTAL MATRICULA ESCOLARIZADA				516	895	1411	407	670	1077	5182	9339	14521	5589	10009	15598	5589	10009	15598	

\* (1) Observación: El Programa Educativo de Médico Cirujano no se ofertó en la convocatoria de Primavera 2023, por lo que los aspirantes corresponden a los reportados en el periodo Otoño 2022



**MODALIDAD: NO ESCOLARIZADA**

NOMBRE DEL CAMPUS:	NIVEL	ESCUELA / FACULTAD / CENTRO / DES	MUNICIPIO	ASPIRANTES			NUEVO INGRESO			REINGRESO			MATRICULA			MATRICULA TOTAL			
				H	M	Total	H	M	Total	H	M	Total	H	M	Total	H	M	Total	
NOMBRE DEL CAMPUS: Calpulalpan LICENCIATURA Educación Inicial y Gestión de Instituciones		Unidad Académica Multidisciplinaria	Calpulalpan	0	0	0	0	0	0	1	22	23	1	22	23	1	22	23	
				TOTAL	0	0	0	0	0	0	1	22	23	1	22	23	1	22	23
				TOTAL DEL CAMPUS	0	0	0	0	0	0	1	22	23	1	22	23	1	22	23
				TOTAL	0	0	0	0	0	0	1	22	23	1	22	23	1	22	23
NOMBRE DEL CAMPUS: Tlaxcala LICENCIATURA Educación Inicial y Gestión de Instituciones		Ciencias de la Educación	Tlaxcala	2	35	37	2	46	48	2	56	58	4	102	106	4	102	106	
				TOTAL	2	35	37	2	46	48	2	56	58	4	102	106	4	102	106
				TOTAL DEL CAMPUS	2	35	37	2	46	48	2	56	58	4	102	106	4	102	106
				TOTAL	2	35	37	2	46	48	2	56	58	4	102	106	4	102	106
NOMBRE DEL CAMPUS: Tlaxcala MAESTRÍA Derechos humanos		Centro de Investigaciones Jurídico Políticas	Tlaxcala	0	0	0	0	0	0	16	14	30	16	14	30	16	14	30	
				TOTAL	0	0	0	0	0	0	16	14	30	16	14	30	16	14	30
				TOTAL DEL CAMPUS	2	35	37	2	46	48	18	70	88	20	116	136	20	116	136
				TOTAL	2	35	37	2	46	48	18	70	88	20	116	136	20	116	136

NOMBRE DEL CAMPUS:	NIVEL	ESPECIALIDAD	ESCUELA / FACULTAD / CENTRO / DES	MUNICIPIO	ASPIRANTES		NUEVO INGRESO		REINGRESO		MATRICULA TOTAL	
					H	M	Total	H	M	Total	H	M
NOMBRE DEL CAMPUS: Zacatelco	NIVEL	ESPECIALIDAD	Ciencias de la Salud	Zacatelco	0	7	0	14	7	14	7	21
			Ciencias de la Salud		0	1	0	24	1	24	1	24
		Enfermería Perinatal		Zacatelco	0	0	0	0	8	38	46	
		TOTAL			0	0	0	0	8	38	46	
		TOTAL DEL CAMPUS			0	0	0	0	8	38	46	
		TOTAL MATRÍCULA NO ESCOLARIZADA			2	35	37	2	46	48	27	130

TOTAL MATRÍCULA INSTITUCIÓN UATx.	518	930	1448	409	716	1125	5209	9469	14678	5618	10185	15803
-----------------------------------	-----	-----	------	-----	-----	------	------	------	-------	------	-------	-------



M.C. BLANCA Leticia DÁVILA GUTIÉRREZ  
 JEFE DEL DEPARTAMENTO DE DISEÑO Y ANÁLISIS ESTADÍSTICO  
 DEPARTAMENTO DE DISEÑO Y ANÁLISIS ESTADÍSTICO  
 Y ANÁLISIS ESTADÍSTICO

*(Handwritten signature in blue ink)*

2023



**Universidad  
Autónoma de  
Tlaxcala**

**INFORME SEMESTRAL ESPECÍFICO  
SOBRE LA AMPLIACIÓN DE LA  
MATRICULA PRIMER SEMESTRE**

- 1. NIVEL GENERAL**
- 2. POR CAMPUS**
- 3. FACULTAD**
- 4. PROGRAMA**

**2023**

**PRIMER  
INFORME  
SEMESTRAL  
ESPECIFICO**



**Universidad  
Autónoma de  
Tlaxcala**

# **1. NIVEL GENERAL**



**NOMBRE DE LA INSTITUCIÓN: UNIVERSIDAD AUTÓNOMA DE TLAXCALA**  
**INFORME GENERAL DE MATRÍCULA: INICIO DE PERIODO ENERO-MARZO PRIMAVERA 2023**  
 (Específico por Programa Educativo por nivel)

**MODALIDAD: ESCOLARIZADA**

NIVEL	ESCUELA / FACULTAD / CENTRO	PERIODO	ASPIRANTES			NUEVO INGRESO			REINGRESO			MATRÍCULA TOTAL	% DE VARIACIÓN	CAUSA DE LA VARIACIÓN	
			H	M	Total	H	M	Total	H	M	Total				
<b>NOMBRE DEL CAMPUS: Amaxac de Guerrero</b>															
<i>Licenciatura</i>															
Negocios Internacionales	Ciencias Económico Administrativas	Primavera 23			0			0	123	280	403	123	280	403	4.68
		Primavera 22			0		0	117	268	385	117	268	385		
		Diferencia	0	0	0	0	0	6	12	18	6	12	18		
Turismo Internacional	Ciencias Económico Administrativas	Primavera 23			0			0	40	111	151	40	111	151	-14.20
		Primavera 22			0		0	37	139	176	37	139	176		
		Diferencia	0	0	0	0	3	-28	-25	3	-28	-25			

NOMBRE DEL CAMPUS:	Licenciatura	Asignatura	M			H			M			H			Total	% DE VARIACIÓN	CAUSA DE LA VARIACIÓN
			H	M	Total	H	M	Total	H	M	Total	H	M	Total			
<b>NOMBRE DEL CAMPUS: Apizaco</b>																	
<i>Licenciatura</i>																	
Ingeniería en Computación	Ciencias Básicas, Ingeniería y Tecnología	Primavera 23	14	6	20	10	6	16	173	48	221	183	54	237	10.23		
		Primavera 22			0		0	169	46	215	169	46	215				
		Diferencia	14	6	20	10	6	16	4	2	6	14	8	22			
Ingeniería en Sistemas Electrónicos	Ciencias Básicas, Ingeniería y Tecnología	Primavera 23			0			0	36	5	41	36	5	41	10.81		
		Primavera 22			0		0	29	8	37	29	8	37				
		Diferencia	0	0	0	0	0	7	-3	4	7	-3	4				
Ingeniería Mecánica	Ciencias Básicas, Ingeniería y Tecnología	Primavera 23			0			0	49	5	54	49	5	54	20.00		
		Primavera 22			0		0	40	5	45	40	5	45				
		Diferencia	0	0	0	0	0	9	0	9	0	9	0				
Ingeniería Química	Ciencias Básicas, Ingeniería y Tecnología	Primavera 23	4	5	9	2	2	4	58	64	122	60	66	126	-10.64		
		Primavera 22			0		0	63	78	141	63	78	141				
		Diferencia	4	5	9	2	2	4	-5	-14	-19	-3	-12	-15			
Matemáticas Aplicadas	Ciencias Básicas, Ingeniería y Tecnología	Primavera 23			0			0	30	19	49	30	19	49	-22.22		
		Primavera 22			0		0	37	26	63	37	26	63				
		Diferencia	0	0	0	0	0	-7	-7	-14	-7	-7	-14				
Química Industrial	Ciencias Básicas, Ingeniería y Tecnología	Primavera 23			0			0	28	39	67	28	39	67	-12.99		
		Primavera 22			0		0	33	44	77	33	44	77				
		Diferencia	0	0	0	0	0	-5	-5	-10	-5	-5	-10				
<b>Maestría</b>																	
Ciencias de la Calidad	Ciencias Básicas, Ingeniería y Tecnología	Primavera 23			0			0	20	29	49	20	29	49	28.95		
		Primavera 22	1	1	2	1	1	18	19	37	18	20	38				
		Diferencia	0	-1	-1	0	-1	2	10	12	2	9	11				
Ciencias en Ingeniería Química	Ciencias Básicas, Ingeniería y Tecnología	Primavera 23			0			0	3	4	7	3	4	7	150.00		
		Primavera 22			0		0	1	3	4	1	3	4				
		Diferencia	0	3	3	0	3	2	1	3	2	4	6				
Ingeniería del Software	Ciencias Básicas, Ingeniería y Tecnología	Primavera 23			0			0	6	2	8	6	2	8	33.33		
		Primavera 22			0		0	5	1	6	5	1	6				
		Diferencia	0	0	0	0	0	1	1	2	1	1	2				
Uso y Gestión de Tecnologías de la Información	Ciencias Básicas, Ingeniería y Tecnología	Primavera 23			0			0	6	2	8	6	2	8	33.33		
		Primavera 22	1	1	2	1	1	4	1	5	5	1	6				
		Diferencia	-1	0	-1	-1	0	-1	2	1	3	1	2				
Ciencias en Sistemas Computacionales y Electrónicos	Ciencias Básicas, Ingeniería y Tecnología	Primavera 23			0			0	1	1	2	1	1	2	-66.67		
		Primavera 22			0		0	2	1	3	2	1	3				
		Diferencia	0	0	0	0	0	-1	-1	-2	-1	-2	-1				



NIVEL	ESCUELA / FACULTAD / CENTRO	PERIODO	ASPIRANTES		NUEVO INGRESO		REINGRESO		MATRÍCULA TOTAL		% DE VARIACIÓN	CAUSA DE LA VARIACIÓN	
			H	M	H	M	H	M	H	M			
Matemáticas	Ciencias Básicas, Ingeniería y Tecnología	Primavera 23	0	0	0	0	2	5	7	2	5	7	40.00
		Primavera 22	0	0	0	0	1	4	5	1	4	5	
		Diferencia	0	0	0	0	1	1	2	1	1	2	
Doctorado	Ciencias Básicas, Ingeniería y Tecnología	Primavera 23	1	2	3	1	2	2	2	4	3	4	7
		Primavera 22	0	0	0	0	0	0	1	1	0	1	1
		Diferencia	1	2	3	1	2	2	1	3	3	3	6
Ciencias en Sistemas Computacionales y Electrónicos	Ciencias Básicas, Ingeniería y Tecnología	Primavera 23	0	0	0	0	0	6	5	11	6	5	11
		Primavera 22	0	0	0	0	7	4	11	7	4	11	7
		Diferencia	0	0	0	0	-1	1	0	-1	1	0	0

NOMBRE DE LA UNIDAD: <i>Calpulalpan</i>	MATRÍCULA												
	H	M	Total	H	M	Total	H	M	Total	H	M	Total	
Administración	Primavera 23	0	0	0	35	60	95	35	60	95	35	60	95
	Primavera 22	0	0	0	44	54	98	44	54	98	44	54	98
	Diferencia	0	0	0	-9	6	-3	-9	6	-3	-9	6	-3
Turismo Internacional	Primavera 23	0	0	0	39	81	120	39	81	120	39	81	120
	Primavera 22	0	0	0	42	82	124	42	82	124	42	82	124
	Diferencia	0	0	0	-3	-1	-4	-3	-1	-4	-3	-1	-4
Ciencias de la Educación	Primavera 23	3	16	19	3	13	16	34	200	234	37	213	250
	Primavera 22	7	29	36	4	11	15	30	194	224	34	205	239
	Diferencia	-4	-13	-17	-1	2	1	4	6	10	3	8	11
Ciencias Políticas y Administración Pública	Primavera 23	0	0	0	18	15	33	18	15	33	18	15	33
	Primavera 22	0	0	0	24	13	37	24	13	37	24	13	37
	Diferencia	0	0	0	-6	2	-4	-6	2	-4	-6	2	-4
Contaduría Pública	Primavera 23	0	0	0	31	58	89	31	58	89	31	58	89
	Primavera 22	0	0	0	35	59	94	35	59	94	35	59	94
	Diferencia	0	0	0	-4	-1	-5	-4	-1	-5	-4	-1	-5
Derecho	Primavera 23	1	14	15	2	11	13	90	159	249	92	170	262
	Primavera 22	18	20	38	10	14	24	94	161	255	104	175	279
	Diferencia	-17	-6	-23	-8	-3	-11	-4	-2	-6	-12	-5	-17
Enseñanza de Lenguas	Primavera 23	0	0	0	17	84	101	17	84	101	17	84	101
	Primavera 22	0	0	0	14	77	91	14	77	91	14	77	91
	Diferencia	0	0	0	3	7	10	3	7	10	3	7	10
Ingeniería en Computación	Primavera 23	0	0	0	59	26	85	59	26	85	59	26	85
	Primavera 22	0	0	0	46	21	67	46	21	67	46	21	67
	Diferencia	0	0	0	13	5	18	13	5	18	13	5	18
Psicología	Primavera 23	1	16	17	1	12	13	43	116	159	44	128	172
	Primavera 22	14	28	42	6	14	20	38	101	139	44	115	159
	Diferencia	-13	-12	-25	-5	-2	-7	5	15	20	0	13	13
Nutrición	Primavera 23	9	8	17	6	9	15	16	101	117	22	110	132
	Primavera 22	9	8	17	6	9	15	14	101	115	14	101	115
	Diferencia	0	0	0	0	0	0	0	0	2	8	9	17
Maestría	Primavera 23	0	0	0	8	20	28	8	20	28	8	20	28
	Primavera 22	0	0	0	11	17	28	11	17	28	11	17	28
	Diferencia	0	0	0	-3	3	0	-3	3	0	-3	3	0
Educación	Primavera 23	0	0	0	0	0	0	0	0	0	0	0	0
	Primavera 22	0	0	0	0	0	0	0	0	0	0	0	0
	Diferencia	0	0	0	0	0	0	0	0	0	0	0	0

NOMBRE DEL CAMPUS: <i>Contla de Juan Cuamatzi</i>	MATRÍCULA												
	H	M	Total	H	M	Total	H	M	Total	H	M	Total	
Licenciatura	Primavera 23	30	20	50	19	16	35	411	284	695	430	300	730
	Primavera 22	102	55	157	57	28	85	319	218	537	376	246	622
	Diferencia	-72	-35	-107	-38	-12	-50	92	66	158	54	54	108
Arquitectura	Primavera 23	0	0	0	0	0	0	0	0	0	0	0	0
	Primavera 22	0	0	0	0	0	0	0	0	0	0	0	0
	Diferencia	0	0	0	0	0	0	0	0	0	0	0	0



UNIVERSIDAD DE CALPULALPAN  
ANÁLISIS ESTADÍSTICO



NIVEL	ESCUELA / FACULTAD / CENTRO	PERIODO	ASPIRANTES	NUEVO INGRESO	REINGRESO	MATRÍCULA TOTAL	% DE VARIACION	CAUSA DE LA VARIACION			
Artes Visuales	Diseño Arte y Arquitectura	Primavera 23	0	0	83	108	191	22.44			
		Primavera 22	0	0	71	85	156				
		Diferencia	0	0	12	23	35				
Diseño Automotriz	Diseño Arte y Arquitectura	Primavera 23	0	0	50	9	59	18.00			
		Primavera 22	0	0	43	7	50				
		Diferencia	0	0	7	2	9				
Diseño Textil	Diseño Arte y Arquitectura	Primavera 23	1	4	21	104	125	25.24			
		Primavera 22	0	0	11	92	103				
		Diferencia	1	4	10	12	16				
Maestría	Diseño Arte y Arquitectura	H	M	Total	H	M	Total				
		2	3	5	1	2	3	5	8	4	7
Diseño del Espacio Interior	Diseño Arte y Arquitectura	Primavera 23	3	10	13	3	8	11	-54.17		
		Primavera 22	-1	-7	-8	-2	-6	-8		-5	-5
		Diferencia									

NOMBRE DEL CAMPUS: <i>Ixtacuíxtla</i>		MATRÍCULA																	
Licenciatura		H			M			Total			H			M			Total		
		H	M	Total	H	M	Total	H	M	Total	H	M	Total	H	M	Total			
Biología	Agrobiología	Primavera 23	4	11	15	4	7	11	56	91	147	60	98	158	13.67				
		Primavera 22	0	0	0	0	51	88	139	51	88	139	51	88		139			
		Diferencia	4	11	15	4	7	11	5	3	8	9	10	19					
Naturopatía	Agrobiología	Primavera 23	3	4	7	3	4	7	18	69	87	21	73	94	30.56				
		Primavera 22	0	0	0	0	16	56	72	16	56	72	16	56		72			
		Diferencia	3	4	7	3	4	7	2	13	15	5	17	22					
Ciencias en Sistemas del Ambiente	Centro de Investigaciones en Genética y Ambiente (CIGYA)	Primavera 23	0	0	0	0	0	0	3	9	12	3	9	12	-14.29				
		Primavera 22	0	0	0	0	0	3	11	14	3	11	14						
		Diferencia	0	0	0	0	0	0	-2	-2	0	-2	-2						
Biotecnología y Manejo de Recursos Naturales	Centro de Investigaciones en Ciencias Biológicas (CICB)	Primavera 23	0	0	0	0	0	0	6	11	17	6	11	17	30.77				
		Primavera 22	0	0	0	0	4	9	13	4	9	13	4	9		13			
		Diferencia	0	0	0	0	2	2	4	2	2	4	2	2		4			
Ciencias en Gestión Integral de Cuencas Hidrográficas	Agrobiología	Primavera 23	4	8	12	4	8	12	1	4	5	12	17	41.67					
		Primavera 22	1	4	5	1	4	5	4	3	7	5	7		12				
		Diferencia	3	4	7	3	4	7	-3	1	-2	0	5		5				

NOMBRE DEL CAMPUS: <i>San Pablo del Monte</i>		MATRÍCULA																	
Licenciatura		H			M			Total			H			M			Total		
		H	M	Total	H	M	Total	H	M	Total	H	M	Total	H	M	Total			
Administración	Campus San Pablo del Monte	Primavera 23	3	7	10	3	6	9	70	96	166	73	102	175	-6.42				
		Primavera 22	32	47	79	16	20	36	61	90	151	77	110	187					
		Diferencia	-29	-40	-69	-13	-14	-27	9	6	15	-4	-8	-12					
Criminología	Campus San Pablo del Monte	Primavera 23	0	0	0	0	0	0	7	17	24	7	17	24	N/A				
		Primavera 22	0	0	0	0	0	0	0	0	0	0	0	0					
		Diferencia	0	0	0	0	0	0	7	17	24	7	17	24					
Nutrición	Campus San Pablo del Monte	Primavera 23	13	24	37	11	18	29	82	200	282	93	218	311	-2.81				
		Primavera 22	25	87	112	9	23	32	83	205	288	92	228	320					
		Diferencia	-12	-63	-75	2	-5	-3	-1	-5	-6	1	-10	-9					
Psicología	Campus San Pablo del Monte	Primavera 23	5	17	22	6	16	22	55	106	161	61	122	183	38.64				
		Primavera 22	14	38	52	9	14	23	30	79	109	39	93	132					
		Diferencia	-9	-21	-30	-3	2	-1	25	27	52	22	29	51					
Trabajo Social	Campus San Pablo del Monte	Primavera 23	0	0	0	0	0	0	6	32	38	6	32	38	65.22				
		Primavera 22	0	0	0	0	0	0	2	21	23	2	21	23					
		Diferencia	0	0	0	0	0	0	4	11	15	4	11	15					



DEPARTAMENTO DE DISEÑO Y ANÁLISIS ESTADÍSTICO

NIVEL	ESUELA / FACULTAD / CENTRO	PERIODO	ASPIRANTES		NUEVO INGRESO		REINGRESO		MATRÍCULA TOTAL	% DE VARIACIÓN	CAUSA DE LA VARIACIÓN					
			H	M	Total	H	M	Total				H	M	Total		
<b>NOMBRE DEL CAMPUS: Teacalco</b>																
<i>Licenciatura</i>																
Derecho	Campus Teacalco	Primavera 23	15	11	26	8	9	17	104	140	244	112	149	261	-4.04	
		Diferencia	-8	-26	-34	-8	-15	-23	2	10	12	-6	-5	-11		
Psicología	Campus Teacalco	Primavera 23	24	36	60	18	30	48	44	106	150	62	136	198	8.79	
		Diferencia	2	-12	-10	9	8	17	-5	4	-1	4	12	16		
Trabajo Social	Campus Teacalco	Primavera 23	3	11	14	1	11	12	8	42	50	9	53	62	-3.13	
		Diferencia	-10	-11	-21	-3	0	-3	1	0	1	-2	0	-2		

<b>NOMBRE DEL CAMPUS: Tlaxcala</b>																
<i>Licenciatura</i>																
Ciencias de la Educación	Ciencias de la Educación	Primavera 23	33	103	136	30	86	116	242	623	865	272	709	981	10.47	
Comunicación e Innovación Educativa	Ciencias de la Educación	Primavera 22	58	108	166	31	62	93	229	566	795	260	628	888	25.00	
		Diferencia	-25	-5	-30	-1	24	23	13	57	70	12	81	93		
Administración	Ciencias Económico Administrativas	Primavera 23	9	7	16	8	9	17	57	61	118	65	70	135	12.69	
		Diferencia	9	7	16	8	9	17	-1	11	10	7	20	27		
Contaduría Pública	Ciencias Económico Administrativas	Primavera 23	31	35	66	19	24	43	160	250	410	179	274	453	11.87	
		Diferencia	31	35	66	19	24	43	-2	10	8	17	34	51		
Pedagogía Gerontológica	Ciencias para el Desarrollo Humano	Primavera 22	39	40	79	30	16	46	261	381	642	291	397	688	-22.58	
		Diferencia	39	40	79	30	16	46	17	10	27	47	26	73		
Ciencias de la Familia	Ciencias para el Desarrollo Humano	Primavera 23	1	1	2	1	1	2	5	18	23	5	19	24	12.00	
		Diferencia	0	1	1	0	1	1	2	-10	-8	2	-9	-7		
Educación Especial	Ciencias para el Desarrollo Humano	Primavera 23	3	7	10	1	6	7	5	16	21	6	22	28	2.04	
		Diferencia	3	7	10	1	6	7	-1	-3	-4	0	3	3		
Ciencias Políticas y Administración Pública	Derecho, Ciencias Políticas y Criminología	Primavera 22	0	0	0	0	0	0	18	129	147	18	129	147	-14.73	
		Diferencia	0	0	0	0	0	0	2	1	3	2	1	3		
Criminología	Derecho, Ciencias Políticas y Criminología	Primavera 23	24	32	56	14	21	35	38	41	79	52	62	114	142.55	Programa educativo con diversidad temporal en su oferta
		Diferencia	51	66	117	20	27	47	0	20	27	47	0	20		
Derecho	Derecho, Ciencias Políticas y Criminología	Primavera 22	83	114	197	69	87	156	695	989	1684	764	1076	1840	2.74	
		Diferencia	142	188	330	56	66	122	662	1007	1669	718	1073	1791		
Antropología	Filosofía y Letras	Primavera 23	-59	-74	-133	13	21	34	33	-18	15	46	3	49	-25.00	
		Diferencia	0	0	0	0	0	0	9	18	27	9	18	27		
Enseñanza de Lenguas	Filosofía y Letras	Primavera 22	0	0	0	0	0	0	13	23	36	13	23	36	3.58	
		Diferencia	0	0	0	0	0	0	-4	-5	-9	-4	-5	-9		
Filosofía	Filosofía y Letras	Primavera 23	19	31	50	14	22	36	155	330	485	169	352	521	34.48	
		Diferencia	25	78	103	9	35	44	156	303	459	165	338	503		
		Primavera 22	4	5	9	2	5	7	16	16	32	18	21	39		
		Diferencia	4	5	9	2	5	7	16	16	32	18	21	39		
		Primavera 23	4	5	9	2	5	7	16	16	32	18	21	39		
		Diferencia	4	5	9	2	5	7	16	16	32	18	21	39		
		Primavera 22	4	5	9	2	5	7	16	16	32	18	21	39		
		Diferencia	4	5	9	2	5	7	16	16	32	18	21	39		





NIVEL	ESCUELA / FACULTAD / CENTRO	PERIODO	ASPIRANTES			NUEVO INGRESO			REINGRESO			MATRÍCULA TOTAL	% DE VARIACIÓN	CAUSA DE LA VARIACIÓN			
			H	M	Total	H	M	Total	H	M	Total						
Historia	Filosofía y Letras	Primavera 23			0			0	35	15	50	35	15	50	51.52		
		Primavera 22			0		0		0	21	12	33	21	12			33
		Diferencia	0	0	0	0	0	0	0	14	3	17	14	3			17
Lengua y Literatura Hispanoamericana	Filosofía y Letras	Primavera 23			0			0	15	49	64	15	49	64	-11.11		
		Primavera 22			0		0		0	18	54	72	18	54			72
		Diferencia	0	0	0	0	0	0	0	-3	-5	-8	-3	-5			-8
Cirujano Dentista	Odontología	Primavera 23	75	168	243	53	69	122	192	708	900	245	777	1022	11.57		
		Primavera 22	111	293	404	29	82	111	178	627	805	207	709	916			
		Diferencia	-36	-125	-161	24	-13	11	14	81	95	38	68	106			
Psicología	Trabajo Social, Sociología y Psicología	Primavera 23			0			0	192	517	709	192	517	709	-0.28		
		Primavera 22			0		0		0	192	519	711	192	519			711
		Diferencia	0	0	0	0	0	0	0	-2	-2	0	-2	-2			
Psicoterapia	Trabajo Social, Sociología y Psicología	Primavera 23			0			0	46	128	174	46	128	174	20.00		
		Primavera 22			0		0		0	34	111	145	34	111			145
		Diferencia	0	0	0	0	0	0	0	12	17	29	12	17			29
Sociología	Trabajo Social, Sociología y Psicología	Primavera 23			0			0	22	33	55	22	33	55	7.84		
		Primavera 22			0		0		0	18	33	51	18	33			51
		Diferencia	0	0	0	0	0	0	0	4	0	4	4	0			4
Trabajo Social	Trabajo Social, Sociología y Psicología	Primavera 23			0			0	67	223	290	67	223	290	-13.95		
		Primavera 22			0		0		0	74	263	337	74	263			337
		Diferencia	0	0	0	0	0	0	0	-7	-40	-47	-7	-40			-47

Especialidad	Odontología	H			M			Total			
		H	M	Total	H	M	Total	H	M	Total	
Primavera 23		0		0	0	3	6	9	3	6	9
Primavera 22		3	6	9	3	6	9	0	3	6	9
Diferencia		-3	-6	-9	-3	-6	-9	3	6	9	0

Maestría	Ciencias Económico Administrativas	H			M			Total			
		H	M	Total	H	M	Total	H	M	Total	
Primavera 23		9	6	15	7	6	13	0	7	6	13
Primavera 22		4	6	10	3	6	9	4	2	6	15
Diferencia		5	0	5	4	0	4	-4	-2	-6	-2
Primavera 23		4	9	13	4	7	11		0	4	7
Primavera 22		5	9	14	4	9	13	5	3	8	12
Diferencia		-1	0	-1	0	-2	-2	-5	-3	-8	-5
Primavera 23				0			0	9	16	25	9
Primavera 22				0		0	0	8	19	27	8
Diferencia		0	0	0	0	0	0	1	-3	-2	1
Primavera 23				0			0	11	8	19	11
Primavera 22				0		0	0	16	13	29	16
Diferencia		0	0	0	0	0	0	-5	-5	-10	-5
Primavera 23				0			0	2	1	3	2
Primavera 22				0		0	0	6	7	13	6
Diferencia		0	0	0	0	0	0	-4	-6	-10	-4
Primavera 23				0			0	10	3	13	10
Primavera 22				0		0	0	12	9	21	12
Diferencia		0	0	0	0	0	0	-2	-6	-8	-2
Primavera 23				0			0	7	3	10	7
Primavera 22				0		0	0	14	10	24	14
Diferencia		0	0	0	0	0	0	-7	-7	-14	-7
Primavera 23				0			0		0	0	0
Primavera 22				0		0	0	1	1	1	1
Diferencia		0	0	0	0	0	0	0	-1	-1	0



**DEPARTAMENTO DE DISEÑO Y ANÁLISIS ESTADÍSTICO**

Programa Educativo suspendido solo atiende al reingreso.

-58.33

-100.00

-1

-1

-1

-1

-1

-1

-1

-1

-1

-1

-1

-1

-1

-1

-1

-1

-1

-1

NIVEL	ESCUELA / FACULTAD / CENTRO	PERIODO	ASPIRANTES			NUEVO INGRESO			REINGRESO			MATRICULA TOTAL			% DE VARIACION	CAUSA DE LA VARIACION	
			H	M	Total	H	M	Total	H	M	Total	H	M	Total			
Ciencias Biológicas	Centro Tlaxcala de Biología de la Conducta (CTBC)	Primavera 23			0			0	17	18	35	17	18	35			
		Primavera 22			0			0	21	24	45	21	24	45	-22.22		
		Diferencia	0	0	0	0	0	0	-4	-6	-10	-4	-6	-10			
Educación	Ciencias de la Educación	Primavera 23			0			0	1	5	6	1	5	6			
		Primavera 22			0			0	2	11	13	2	11	13	-53.85		
		Diferencia	0	0	0	0	0	0	-1	-6	-7	-1	-6	-7		Programa Educativo de nueva creación, que aún no cubre el total de su avance.	
Desarrollo Educativo e Investigación	Centro de Investigación Educativo	Primavera 23			0			0	5	11	16	5	11	16	N/A		
		Primavera 22			0			0	0	0	0	0	0	0	-25.00		
		Diferencia	0	0	0	0	0	0	5	11	16	5	11	16		Programa Educativo suspendido solo atiende al reintegro.	
Terapia Familiar	Ciencias para el Desarrollo Humano	Primavera 23			0			8	8	8	6	6	6	6	0.00		
		Primavera 22			0			8	8	8	0	0	0	0	550.00	Programa educativo con diversidad temporal en su oferta	
		Diferencia	0	-8	-8	0	-8	0	6	6	6	0	-2	-2			
Lenguas Modernas y Estudios del Discurso	Filosofía y Letras	Primavera 23			0			0	0	0	1	1	1	1			
		Primavera 22			0			0	0	0	0	-1	0	-1	-11.11		
		Diferencia	0	0	0	0	0	0	0	-1	-1	-1	0	-1			
Estudios del Discurso y Literariedades Académicas	Filosofía y Letras	Primavera 23			0			0	2	8	10	2	8	10			
		Primavera 22			0			0	2	8	10	2	8	10	0.00		
		Diferencia	0	0	0	0	0	0	0	0	0	0	0	0			
Ciencias Sociales	Trabajo Social, Sociología y Psicología	Primavera 23	3	2	5	3	2	5	4	1	5	7	3	10			
		Primavera 22	4	1	5	4	1	5	3	2	5	7	3	10	0.00		
		Diferencia	-1	1	0	-1	1	0	1	-1	0	0	0	0			
Estudios de Genero	Trabajo Social, Sociología y Psicología	Primavera 23			0			0	1	4	5	1	4	5			
		Primavera 22			0			0	2	5	7	2	5	7	-28.57		
		Diferencia	0	0	0	0	0	0	-1	-1	-2	-1	-1	-2			
Psicología	Trabajo Social, Sociología y Psicología	Primavera 23			0			0	4	9	13	4	9	13			
		Primavera 22			0			0	2	2	2	2	0	2	550.00	Programa educativo con diversidad temporal en su oferta	
		Diferencia	0	0	0	0	0	0	2	9	11	2	9	11			
Trabajo Social	Trabajo Social, Sociología y Psicología	Primavera 23	2	9	11	1	8	9	0	1	8	9	0	1	8		
		Primavera 22	-2	-9	-11	-1	-8	-9	1	7	8	0	-1	-1	-11.11		
		Diferencia	0	0	0	0	0	0	1	13	14	1	13	14	100.00	Programa Educativo de nueva creación, que aún no cubre el total de su avance.	
Estomatología Integral del niño y el Adolescente	Odontología	Primavera 23			0			0	7	7	7	0	7	7			
		Primavera 22			0			0	0	0	0	1	6	7			
		Diferencia	0	0	0	0	0	0	1	6	7	1	6	7			
Doctorado	Ciencias Económico Administrativas	Primavera 23			0			0	0	0	0	0	0	0			
		Primavera 22			1	1	0	0	0	4	4	0	4	4	-100.00	Programa educativo con diversidad temporal en su oferta	
		Diferencia	0	-1	-1	0	0	0	-4	-4	-4	-4	-4	-4			
Derechos Humanos	Centro de Investigaciones Jurídico Político (CIJUREP)	Primavera 23			0			0	9	7	16	9	7	16			
		Primavera 22			0			0	10	8	18	10	8	18	-11.11		
		Diferencia	0	0	0	0	0	0	-1	-1	-2	-1	-1	-2			
Derecho y Argumentación Jurídica	Centro de Investigaciones Jurídico Político (CIJUREP)	Primavera 23			0			0	12	8	20	12	8	20			
		Primavera 22			0			0	17	10	27	17	10	27	-25.93		
		Diferencia	0	0	0	0	0	0	-5	-2	-7	-5	-2	-7			
Ciencias Biológicas	Centro Tlaxcala de Biología de la Conducta (CTBC)	Primavera 23	3	3	6	3	3	6	23	30	53	26	33	59			
		Primavera 22	2	3	5	2	3	5	20	22	42	22	25	47	25.53		
		Diferencia	1	0	1	1	0	1	3	8	11	4	8	12			
Educación	Ciencias de la Educación	Primavera 23			0			0	8	9	17	8	9	17			
		Primavera 22			0			0	9	18	27	9	18	27	-37.04		
		Diferencia	0	0	0	0	0	0	-1	-9	-10	-1	-9	-10			
Estudios territoriales	Centro de Investigaciones Interdisciplinarias Sobre Desarrollo Regional (CIISDER)	Primavera 23	3	7	10	2	7	9	3	11	14	5	18	23			
		Primavera 22	2	7	9	2	7	9	3	8	11	5	15	20	15.00		
		Diferencia	1	0	1	0	0	0	0	3	3	0	3	3			



DEPARTAMENTO DE ANÁLISIS ESTADÍSTICO

NIVEL	ESCUELA / FACULTAD / CENTRO	PERIODO	ASPIRANTES	NUEVO INGRESO	REINGRESO	MATRÍCULA TOTAL	% DE VARIACIÓN	CAUSA DE LA VARIACIÓN
Ciencias Sociales	Trabajo Social, Sociología y Psicología	Primavera 23	0	0	7 4 11	7 4 11		
		Primavera 22	0	0	13 8 21	13 8 21		-47.62
		Diferencia	0 0 0	0 0 0	-6 -4 -10	-6 -4 -10		
Investigación Educativa	Centro de Investigación Educativo	Primavera 23	0	0	5 8 13	5 8 13		
		Primavera 22	0	0	0 0 0	0 0 0		N/A
		Diferencia	0 0 0	0 0 0	5 8 13	5 8 13		Programa Educativo de nueva creación, que aún no cubre el total de su avance.
Ciencias Aplicadas a la Educación Especial	Ciencias para el Desarrollo Humano	Primavera 23	6 6	6 6	0 0 0	0 0 0	6 6	
		Primavera 22	0 0	0 0	0 0 0	0 0 0	0 0	
		Diferencia	0 6 6	0 6 6	0 0 0	0 0 0	6 6	Programa Educativo de nueva creación, que aún no cubre el total de su avance.

NOMBRE DEL CAMPUS: Tlaxco		MATRÍCULA											
		H	M	Total	H	M	Total	H	M	Total	H	M	Total
Licenciatura		0	0	0	12	34	46	12	34	46	12	34	46
Ciencias Ambientales	Agrobiología	0	0	0	17	39	56	17	39	56	17	39	56
	Diferencia	0	0	0	-5	-5	-10	-5	-5	-10	-5	-5	-10

NOMBRE DEL CAMPUS: Huamantla / Xalpatlahuaya		MATRÍCULA											
		H	M	Total	H	M	Total	H	M	Total	H	M	Total
Licenciatura		0	0	0	165	188	353	165	188	353	165	188	353
Medicina Veterinaria y Zootecnia	Agrobiología	0	0	0	174	163	337	174	163	337	174	163	337
	Diferencia	0	0	0	-9	25	16	-9	25	16	-9	25	16
Maestría		0	0	0	2	4	6	2	4	6	2	4	6
Etología Veterinaria	Agrobiología	0	0	0	2	3	5	2	3	5	2	3	5
	Diferencia	0	0	0	0	1	1	0	1	1	0	1	1

NOMBRE DEL CAMPUS: Zacatefco		MATRÍCULA											
		H	M	Total	H	M	Total	H	M	Total	H	M	Total
Licenciatura		19	64	83	6	28	34	113	304	417	119	332	451
Química Clínica	Ciencias de la Salud	50	105	155	13	40	53	131	332	463	144	372	516
	Diferencia	-31	-41	-72	-7	-12	-19	-18	-28	-46	-25	-40	-65
Enfermería y Obstetricia	Ciencias de la Salud	0	0	0	0	0	0	83	334	417	83	334	417
	Diferencia	0	0	0	0	0	0	92	364	456	92	364	456
Medico Cirujano	Ciencias de la Salud	0	0	0	25	52	77	306	622	928	331	674	1005
	Diferencia	0	0	0	24	53	77	318	570	888	342	623	965
Maestría		0	0	0	1	-1	0	-12	52	40	-11	51	40
Ciencias de la Salud Pública	Ciencias de la Salud	4	14	18	4	14	18	5	4	9	9	18	27
	Diferencia	4	14	18	4	14	18	5	4	9	9	18	27



DEPARTAMENTO DE DISEÑO Y ANÁLISIS ESTADÍSTICO  
Programa Educativo en proceso de liquidación solo atiende al reingreso.

**MODALIDAD: NO ESCOLARIZADA**

NIVEL	ESCUELA / FACULTAD / CENTRO / DES.	PERIODO	ASPIRANTES	NUEVO INGRESO	REINGRESO	MATRÍCULA TOTAL	% DE VARIACIÓN	CAUSA DE LA VARIACIÓN
Educación Inicial y Gestión de Instituciones	Unidad Académica Multidisciplinaria	Primavera 23	0	0	1 22 23	1 22 23		
		Primavera 22	12 12	2 2	1 12 13	1 14 15		Programa educativo de Reciente creación que aún no cubre en su totalidad los periodos de avance
		Diferencia	0 -12 -12	0 -2 -2	0 10 10	0 8 8		53.33

NIVEL	ESCUELA / FACULTAD / CENTRO	PERIODO	ASPIRANTES		NUEVO INGRESO		REINGRESO		MATRÍCULA TOTAL		% DE VARIACION	CAUSA DE LA VARIACION				
<b>NOMBRE DEL CAMPUS: Tlaxcala</b>																
<b>Licenciatura</b>																
Educación Inicial y Gestión de Instituciones	Ciencias de la Educación	Primavera 23	H	M	Total	H	M	Total	H	M	Total	Programa educativo de Reciente creación que aún no cubre en su totalidad los periodos de avance				
		Primavera 22	2	35	37	2	46	48	2	56	58		4	102	106	
		Diferencia	2	31	31	11	11	15	15	0	26		26	307.69		
Maestría	Centro de Investigaciones Jurídico Político (CIJUREP)	Primavera 23	H	M	Total	H	M	Total	H	M	Total	Programa con oferta bianual				
		Primavera 22	2	4	6	2	35	37	2	41	43		4	76	80	
		Diferencia	0	0	0	0	0	0	0	0	0		0	172.73		
<b>NOMBRE DEL CAMPUS: Zacatefco</b>																
<b>Especialidad</b>																
Salud Pública	Ciencias de la Salud	Primavera 23	H	M	Total	H	M	Total	H	M	Total	Programa educativo de Reciente creación que aún no cubre en su totalidad los periodos de avance				
		Primavera 22	0	0	0	0	0	0	0	6	11		17	6	11	17
		Diferencia	0	0	0	0	0	0	0	1	3		4	1	3	4
Enfermería Perinatal	Ciencias de la Salud	Primavera 23	H	M	Total	H	M	Total	H	M	Total	Programa educativo de Reciente creación que aún no cubre en su totalidad los periodos de avance				
		Primavera 22	21	21	42	19	19	38	3	10	13		3	29	32	
		Diferencia	0	-21	-21	0	-19	-19	-2	14	12		-2	-5	-7	
<b>TOTAL MATRÍCULA INICIO PRIMAVERA 2023</b>			518	930	1448	409	716	1125	5209	9469	14678	5618	10185	15803		
<b>TOTAL MATRÍCULA INICIO PRIMAVERA 2022</b>			777	1422	2199	361	663	1024	4967	9016	13983	5328	9679	15007		
<b>DIFERENCIA Y VARIACION</b>			-259	-492	-751	48	53	101	242	453	695	290	506	796	5.3	

FUENTE: SIIA-ST CORTE AL 30 DE MARZO 2023

MC. BLANCA LETICIA DÁVILA GUTIÉRREZ  
JEFA DEL DEPARTAMENTO DE DISEÑO Y ANÁLISIS ESTADÍSTICO



DEPARTAMENTO DE DISEÑO  
Y ANÁLISIS ESTADÍSTICO

2023

PRIMER  
INFORME  
SEMESTRAL  
ESPECIFICO



Universidad  
Autónoma de  
Tlaxcala

**2. POR CAMPUS**



**NOMBRE DE LA INSTITUCIÓN: UNIVERSIDAD AUTÓNOMA DE TLAXCALA**  
**INFORME DE MATRÍCULA: INICIO DE PERIODO ENERO - MARZO PRIMAVERA 2023 Y 2022**  
**VARIACIÓN DE LA MATRÍCULA SEMESTRAL UATx. (POR CAMPUS)**

**MODALIDAD: ESCOLARIZADA**

NIVEL	MATRÍCULA PRIMAVERA 2023	MATRÍCULA PRIMAVERA 2022	VARIACIÓN	% DE VARIACIÓN
<b>NOMBRE DEL CAMPUS: Amaxac</b>				
LICENCIATURA	554	561	-7	-1.25
<b>NOMBRE DEL CAMPUS: Apizaco</b>				
LICENCIATURA	574	578	-4	-0.69
MAESTRÍA	83	62	21	33.87
DOCTORADO	18	12	6	50.00
<b>NOMBRE DEL CAMPUS: Calpulalpan</b>				
LICENCIATURA	1339	1303	36	2.76
MAESTRÍA	28	28	0	0.00
<b>NOMBRE DEL CAMPUS: Contla de Juan Cuamatzi</b>				
LICENCIATURA	1109	931	178	19.12
MAESTRÍA	11	24	-13	-54.17
<b>NOMBRE DEL CAMPUS: Xalpatlahuaya / Huamantla</b>				
LICENCIATURA	353	337	16	4.75
MAESTRÍA	6	5	1	20.00
<b>NOMBRE DEL CAMPUS: Ixtacuixtla</b>				
LICENCIATURA	252	211	41	19.43
MAESTRÍA	46	39	7	17.95
<b>NOMBRE DEL CAMPUS: San Pablo del Monte</b>				
LICENCIATURA	731	662	69	10.42
<b>NOMBRE DEL CAMPUS: Tlaxcala</b>				
LICENCIATURA	7636	7206	430	5.97
ESPECIALIDAD	9	9	0	0.00
MAESTRÍA	217	263	-46	-17.49
DOCTORADO	165	164	1	0.61
<b>NOMBRE DEL CAMPUS: Teacalco</b>				
LICENCIATURA	521	518	3	0.58
<b>NOMBRE DEL CAMPUS: Tlaxco</b>				
LICENCIATURA	46	56	-10	-17.86
<b>NOMBRE DEL CAMPUS: Zacatelco</b>				
LICENCIATURA	1873	1937	-64	-3.30
MAESTRÍA	27	0	27	N/A
<b>TOTAL Matrícula Escolarizada UATx</b>	<b>15598</b>	<b>14906</b>	<b>692</b>	<b>4.6</b>

**MODALIDAD: NO ESCOLARIZADA**

NIVEL	MATRÍCULA PRIMAVERA 2023	MATRÍCULA PRIMAVERA 2022	VARIACIÓN	% DE VARIACIÓN
<b>NOMBRE DEL CAMPUS: Zacatelco</b>				
ESPECIALIDAD	46	49	-3	-6.12
<b>NOMBRE DEL CAMPUS: Calpulalpan</b>				
LICENCIATURA	23	15	8	53.33
<b>NOMBRE DEL CAMPUS: Tlaxcala</b>				
LICENCIATURA	106	26	80	307.69
<b>NOMBRE DEL CAMPUS: Tlaxcala</b>				
MAESTRIA	30	11	19	172.73
<b>TOTAL Matrícula No Escolarizada UATx</b>	<b>205</b>	<b>101</b>	<b>104</b>	<b>103.0</b>
<b>GRAN TOTAL UATx</b>	<b>15803</b>	<b>15007</b>	<b>796</b>	<b>5.3</b>

FUENTE: SIIA-ST- CORTE AL 30 DE MARZO 2023





**2023**

**PRIMER  
INFORME  
SEMESTRAL  
ESPECIFICO**



**Universidad  
Autónoma de  
Tlaxcala**

## **3. FACULTAD**



MODALIDAD: ESCOLARIZADA

NIVEL/ Programa Educativo	ESCUELA / FACULTAD / CENTRO / DES	MATRÍCULA PRIMAVERA 2023	MATRÍCULA PRIMAVERA 2022	VARIACIÓN	% DE VARIACIÓN	CAUSA DE LA VARIACIÓN
<b>NOMBRE DEL CAMPUS: Amaxac de Guerrero</b>						
<b>Licenciatura</b>						
Negocios Internacionales	Ciencias Económico Administrativas	403	385	18	4.68	
Turismo Internacional	Ciencias Económico Administrativas	151	176	-25	-14.20	
<b>NOMBRE DEL CAMPUS: Apizaco</b>						
<b>Licenciatura</b>						
Ingeniería en Computación	Ciencias Básicas, Ingeniería y Tecnología	237	215	22	10.23	
Ingeniería en Sistemas Electrónicos	Ciencias Básicas, Ingeniería y Tecnología	41	37	4	10.81	
Ingeniería Mecánica	Ciencias Básicas, Ingeniería y Tecnología	54	45	9	20.00	
Ingeniería Química	Ciencias Básicas, Ingeniería y Tecnología	126	141	-15	-10.64	
Matemáticas Aplicadas	Ciencias Básicas, Ingeniería y Tecnología	49	63	-14	-22.22	
Química Industrial	Ciencias Básicas, Ingeniería y Tecnología	67	77	-10	-12.99	
<b>Maestría</b>						
Ciencias de la Calidad	Ciencias Básicas, Ingeniería y Tecnología	49	38	11	28.95	
Ciencias en Ingeniería Química	Ciencias Básicas, Ingeniería y Tecnología	10	4	6	150.00	
Ingeniería del Software	Ciencias Básicas, Ingeniería y Tecnología	8	6	2	33.33	
Uso y Gestión de Tecnologías de la Información	Ciencias Básicas, Ingeniería y Tecnología	8	6	2	33.33	
Ciencias en Sistemas Computacionales y Electrónicos	Ciencias Básicas, Ingeniería y Tecnología	1	3	-2	-66.67	
Matemáticas	Ciencias Básicas, Ingeniería y Tecnología	7	5	2	40.00	
<b>Doctorado</b>						
Ciencias en Ingeniería Química	Ciencias Básicas, Ingeniería y Tecnología	7	1	6	600.00	
Ciencias en Sistemas Computacionales y Electrónicos	Ciencias Básicas, Ingeniería y Tecnología	11	11	0	0.00	
<b>NOMBRE DE LA UNIDAD: Calpulalpan</b>						
<b>Licenciatura</b>						
Administración	Unidad Académica Multidisciplinaria	95	98	-3	-3.06	
Turismo Internacional	Unidad Académica Multidisciplinaria	120	124	-4	-3.23	
Ciencias de la Educación	Unidad Académica Multidisciplinaria	250	239	11	4.60	
Ciencias Políticas y Administración Pública	Unidad Académica Multidisciplinaria	33	37	-4	-10.81	
Contaduría Pública	Unidad Académica Multidisciplinaria	89	94	-5	-5.32	
Derecho	Unidad Académica Multidisciplinaria	262	279	-17	-6.09	
Enseñanza de Lenguas	Unidad Académica Multidisciplinaria	101	91	10	10.99	
Ingeniería en Computación	Unidad Académica Multidisciplinaria	85	67	18	26.87	
Psicología	Unidad Académica Multidisciplinaria	172	159	13	8.18	
Nutrición	Unidad Académica Multidisciplinaria	132	115	17	14.78	
<b>Maestría</b>						
Educación	Unidad Académica Multidisciplinaria	28	28	0	0.00	
<b>NOMBRE DEL CAMPUS: Conila de Juan Cuamatzi</b>						
<b>Licenciatura</b>						
Arquitectura	Diseño Arte y Arquitectura	730	622	108	17.36	
Artes Visuales	Diseño Arte y Arquitectura	191	156	35	22.44	
Diseño Automotriz	Diseño Arte y Arquitectura	59	50	9	18.00	
Diseño Textil	Diseño Arte y Arquitectura	129	103	26	25.24	
<b>Maestría</b>						
Gestión de Obra Pública Municipal	Diseño Arte y Arquitectura	0	0	0	N/A	
Diseño del Espacio Interior	Diseño Arte y Arquitectura	11	24	-13	-54.17	
<b>NOMBRE DEL CAMPUS: Ixtacuíxtla</b>						
<b>Licenciatura</b>						
Biología	Agrobiología	158	139	19	13.67	
Naturopatía	Agrobiología	94	72	22	30.56	
<b>Maestría</b>						
Ciencias en Sistemas del Ambiente	Centro de Investigaciones en Genética y Ambiente (CIGYA)	12	14	-2	-14.29	



NIVEL / Programa Educativo	ESCUELA / FACULTAD / CENTRO / DES	PRIMAVERA 2022	PRIMAVERA 2023	VARIACIÓN	% de VARIACIÓN
Biología y Manejo de Recursos Naturales	Centro de Investigaciones en Genética y Ambiente (CIGYA)	17	13	4	30.77
Ciencias en Gestión Integral de Cuencas Hidrográficas	Centro de Investigaciones en Genética y Ambiente (CIGYA)	17	12	5	41.67
<b>NOMBRE DEL CAMPUS: San Pablo del Monte</b>					
<b>Licenciatura</b>					
Administración	Ciencias Económico Administrativas	175	187	-12	-6.42
Criminología	Derecho, Ciencias Políticas y Criminología	24	0	24	N/A
Nutrición	Ciencias de la Salud	311	320	-9	-2.81
Psicología	Trabajo social Sociología y Psicología	183	132	51	38.64
Trabajo Social	Trabajo social Sociología y Psicología	38	23	15	65.22
<b>NOMBRE DEL CAMPUS: Teacalco</b>					
<b>Licenciatura</b>					
Derecho	Unidad Académica Multidisciplinaria	261	272	-11	-4.04
Psicología	Unidad Académica Multidisciplinaria	198	182	16	8.79
Trabajo Social	Unidad Académica Multidisciplinaria	62	64	-2	-3.13
<b>NOMBRE DEL CAMPUS: Tlaxcala</b>					
<b>Licenciatura</b>					
Ciencias de la Educación	Ciencias de la Educación	981	888	93	10.47
Comunicación e Innovación Educativa	Ciencias de la Educación	135	108	27	25.00
Administración	Ciencias Económico Administrativas	453	402	51	12.69
Contaduría Pública	Ciencias Económico Administrativas	688	615	73	11.87
Pedagogía Gerontológica	Ciencias para el Desarrollo Humano	24	31	-7	-22.58
Ciencias de la Familia	Ciencias para el Desarrollo Humano	28	25	3	12.00
Educación Especial	Ciencias para el Desarrollo Humano	150	147	3	2.04
Ciencias Políticas y Administración Pública	Derecho, Ciencias Políticas y Criminología	272	319	-47	-14.73
Criminología	Derecho, Ciencias Políticas y Criminología	114	47	67	142.55
Derecho	Derecho, Ciencias Políticas y Criminología	1840	1791	49	2.74
Antropología	Filosofía y Letras	27	36	-9	-25.00
Enseñanza de Lenguas	Filosofía y Letras	521	503	18	3.58
Filosofía	Filosofía y Letras	39	29	10	34.48
Historia	Filosofía y Letras	50	33	17	51.52
Lengua y Literatura Hispanoamericana	Filosofía y Letras	64	72	-8	-11.11
Crujano Dentista	Odonatología	1022	916	106	11.57
Psicología	Trabajo Social, Sociología y Psicología	709	711	-2	-0.28
Psicoterapia	Trabajo Social, Sociología y Psicología	174	145	29	20.00
Sociología	Trabajo Social, Sociología y Psicología	55	51	4	7.84
Trabajo Social	Trabajo Social, Sociología y Psicología	290	337	-47	-13.95
<b>Especialidad</b>					
Endodoncia	Odonatología	9	9	0	0.00
<b>Maestría</b>					
Administración	Ciencias Económico Administrativas	13	15	-2	-13.33
Administración Tributaria	Ciencias Económico Administrativas	11	21	-10	-47.62
Análisis Regional	Centro de Investigaciones Multidisciplinarias	25	27	-2	-7.41
Ciencias Biológicas	Centro de Investigación de la Conducta	35	45	-10	-22.22
Ciencias Sociales	Trabajo Social, Sociología y Psicología	10	10	0	0.00
Derecho Constitucional y Procesal Constitucional	Centro de Investigaciones Jurídico Políticas	19	29	-10	-34.48
Derecho Fiscal	Centro de Investigaciones Jurídico Políticas	13	21	-8	-38.10
Derecho Penal Contradictorio Adversarial	Centro de Investigaciones Jurídico Políticas	10	24	-14	-58.33
Desarrollo Educativo e Investigación	Centro de Investigaciones Jurídico Políticas	16	0	16	N/A
Educación	Ciencias de la Educación	6	13	-7	-53.85
Estomatología integral del niño y el adolescente	Odonatología	14	7	7	100.00
Estudios de Genero	Trabajo Social, Sociología y Psicología	5	7	-2	-28.57
Estudios del Discurso y Literariedades Académicas	Filosofía y Letras	10	10	0	0.00
Fiscalización, Transparencia y Rendición de cuentas	Centro de Investigaciones Jurídico Políticas	0	1	-1	-100.00
Gobierno y Buena Política	Centro de Investigaciones Jurídico Políticas	3	13	-10	-76.92
Lenguas Modernas y Estudios del Discurso	Filosofía y Letras	0	1	-1	0.00
Psicología	Trabajo Social, Sociología y Psicología	13	2	11	550.00
Terapia Familiar	Ciencias para el Desarrollo Humano	6	8	-2	-25.00
Trabajo Social	Trabajo Social, Sociología y Psicología	8	9	-1	-11.11
<b>Doctorado</b>					
Ciencias Administrativas	Ciencias Económico Administrativas	16	4	-4	-100.00
Derecho Humanos	Derecho, Ciencias Políticas y Criminología	18	18	-2	-11.11

Programa educativo con diversidad temporal en su oferta, reactivado

Programa educativo con diversidad temporal en su oferta, reactivado



DEPARTAMENTO DE DISEÑO Y ANÁLISIS ESTADÍSTICO

Programa Educativo de nueva creación, que aun no cubre el total de su aian

Programa Educativo de nueva creación, que aun no cubre el total de su aian

Programa Educativo suspendido solo atiende al reintegro

Programa Educativo suspendido solo atiende al reintegro.

Programa educativo con diversidad temporal en su oferta

Programa educativo con diversidad temporal en su oferta

NIVEL/ Programa Educativo	ESCUELA / FACULTAD / CENTRO / UDES	PRIMAVERA 2023	PRIMAVERA 2022	VARIACION	% VARIACION	CAUSA DE LA VARIACION
Derecho y Argumentación Jurídica	Centro de Investigaciones Jurídico Políticas	20	27	-7	-25.93	
Ciencias Biológicas	Centro Tlaxcala de Biología de la Conducta	59	47	12	25.53	
Educación	Ciencias de la Educación	17	27	-10	-37.04	
Investigación Educativa	Centro de Investigación Educativa	13	0	13	N/A	Programa Educativo de nueva creación, que aún no cubre el total de su aviar
Ciencias aplicadas a la Educación Especial	Ciencias para el Desarrollo Humano	6	0	6	N/A	Programa Educativo de nueva creación, que aún no cubre el total de su aviar
Estudios Territoriales	Centro de Investigaciones Multidisciplinarias Sobre Desarrollo Regional (CIJSDER)	23	20	3	15.00	
Ciencias Sociales	Trabajo social Sociología y Psicología	11	21	-10	-47.62	
<b>NOMBRE DEL CAMPUS: Tlaxco</b>						
<b>Licenciatura</b>						
Ciencias Ambientales	Agrobiología	46	56	-10	-17.86	
<b>NOMBRE DEL CAMPUS: Xalpatlahuaya / Huamantla</b>						
<b>Licenciatura</b>						
Medicina Veterinaria y Zootecnia	Agrobiología	353	337	16	4.75	
<b>Maestría</b>						
Etología Veterinaria	Agrobiología	6	5	1	20.00	
<b>NOMBRE DEL CAMPUS: Zacateco</b>						
<b>Licenciatura</b>						
Enfermería y Obstetricia	Ciencias de la Salud	417	456	-39	-8.55	
Química Clínica	Ciencias de la Salud	451	516	-65	-12.60	
Médico Cirujano	Ciencias de la Salud	1005	965	40	4.15	
<b>Maestría</b>						
Ciencias de la Salud Pública	Ciencias de la Salud	27	0	27	N/A	Programa Educativo en proceso de liquidación solo atende al reintegro.
<b>TOTAL Matrícula Ecolarizada UATx.</b>		<b>15598</b>	<b>14906</b>	<b>692</b>	<b>4.6</b>	

**MODALIDAD: NO ESCOLARIZADA**

NIVEL/ Programa Educativo	ESCUELA / FACULTAD / CENTRO / DES	MATRICULA PRIMAVERA 2023	MATRICULA PRIMAVERA 2022	VARIACION	% DE VARIACION	CAUSA DE LA VARIACION
<b>NOMBRE DEL CAMPUS: Calpulalpan</b>						
<b>Licenciatura</b>						
Educación Inicial y Gestión de Instrucciones	Unidad Académica Multidisciplinaria	23	15	8	53.33	Programa educativo de Reciente creación que aún no cubre en so totalidad k periodos de avance
<b>NOMBRE DEL CAMPUS: Tlaxcala</b>						
<b>Licenciatura</b>						
Educación Inicial y Gestión de Instrucciones	Tlaxcala	106	26	80	307.69	Programa educativo de Reciente creación que aún no cubre en so totalidad k periodos de avance
<b>Maestría</b>						
Derechos Humanos	Derecho Ciencias Políticas y Criminología	30	11	19	172.73	
<b>NOMBRE DEL CAMPUS: Zacateco</b>						
<b>Especialidad</b>						
Salud Pública	Ciencias de la Salud	21	17	4	23.53	Programa educativo de Reciente creación que aún no cubre en so totalidad k periodos de avance
Enfermería Perinatal	Ciencias de la Salud	25	32	-7	-21.88	Programa educativo de Reciente creación que aún no cubre en so totalidad k periodos de avance
<b>TOTAL Matrícula No Ecolarizada UATx.</b>		<b>205</b>	<b>101</b>	<b>104</b>	<b>103.0</b>	
<b>TOTAL UATx.</b>		<b>15803</b>	<b>15007</b>	<b>796</b>	<b>5.3</b>	

FUENTE: SIIA-ST CORTE AL 30 DE MARZO 2023



**MC. BLANCA LETICIA DÁVILA GUTIERREZ**  
**JEFA DEL DEPARTAMENTO DE DISEÑO Y ANALISIS ESTADISTICO**

**DEPARTAMENTO DE DISEÑO Y ANALISIS ESTADISTICO**

2023

PRIMER  
INFORME  
SEMESTRAL  
ESPECIFICO



Universidad  
Autónoma de  
Tlaxcala

## 4. PROGRAMA



NOMBRE DE LA INSTITUCIÓN: UNIVERSIDAD AUTÓNOMA DE TLAXCALA

INFORME DE MATRÍCULA: INICIO DE PERIODO ENERO - MARZO PRIMAVERA 2023 Y 2022  
 VARIACIÓN DE LA MATRÍCULA SEMESTRAL UATx,  
 (POR PROGRAMA EDUCATIVO Y FACULTAD)

DIVISIÓN	FACULTAD Y/O UNIDAD	PROGRAMA EDUCATIVO	NIVEL	INDICADORES		VARIACIÓN	% DE VARIACIÓN
				MATRÍCULA PRIMAVERA 2023	MATRÍCULA PRIMAVERA 2022		
CIENCIAS BIOLÓGICAS	CIENCIAS DE LA SALUD	Enfermería y Obstetricia	Licenciatura	417	456	-39	-8.55
		Médico Cirujano	Licenciatura	1005	965	40	4.15
		Nutrición	Licenciatura	443	435	8	1.84
		Química Clínica	Licenciatura	451	516	-65	-12.60
		Ciencias De La Salud Pública	Maestría	27	0	27	N/A
		Salud Publica	Especialidad	21	17	4	23.53
		Enfermería Perinatal	Especialidad	25	32	-7	-21.88
		<b>Total Facultad</b>		<b>2389</b>	<b>2421</b>	<b>-32</b>	<b>-1.32</b>
	ODONTOLOGÍA	Cirujano Dentista	Licenciatura	1022	916	106	11.57
		Endodoncia	Especialidad	9	9	0	0.00
		Estomatología Integral del Niño y el Adolescente	Maestría	14	7	7	100.00
		<b>Total Facultad</b>		<b>1045</b>	<b>932</b>	<b>113</b>	<b>12.12</b>
	AGROBIOLOGÍA	Biología	Licenciatura	158	139	19	13.67
		Naturopatía	Licenciatura	94	72	22	30.56
		Medicina Veterinaria y Zootecnia	Licenciatura	353	337	16	4.75
		Ciencias Ambientales	Licenciatura	46	56	-10	-17.86
		Etología Veterinaria	Maestría	6	5	1	20.00
		Ciencias en Gestión Integral de Cuencas Hidrográficas	Maestría	17	12	5	41.67
		<b>Total Facultad</b>		<b>674</b>	<b>621</b>	<b>53</b>	<b>8.53</b>
	CIGYA	Biotecnología y Manejo de Recursos Naturales	Maestría	17	13	4	30.77
		<b>Total Centro</b>		<b>17</b>	<b>13</b>	<b>4</b>	<b>30.77</b>
	CICB	Ciencias en Sistemas Del Ambiente	Maestría	12	14	-2	-14.29
		<b>Total Centro</b>		<b>12</b>	<b>14</b>	<b>-2</b>	<b>-14.29</b>
	CTBC	Ciencias Biológicas	Maestría	35	45	-10	-22.22
		Ciencias Biológicas	Doctorado	59	47	12	25.53
		<b>Total Centro</b>		<b>94</b>	<b>92</b>	<b>2</b>	<b>2.17</b>
	<b>TOTAL DIVISIÓN</b>			<b>4231</b>	<b>4093</b>	<b>138</b>	<b>3.37</b>
CIENCIAS SOCIALES Y ADMINISTRATIVAS	DERECHO, CIENCIAS POLÍTICAS Y CRINOLOGÍA	Derecho	Licenciatura	2363	2342	21	0.90
		Ciencias Políticas y Administración Pública	Licenciatura	305	356	-51	-14.33
		Criminología	Licenciatura	138	47	91	193.62
		<b>Total Facultad</b>		<b>2806</b>	<b>2745</b>	<b>61</b>	<b>2.22</b>
	CIJUREP	Derechos Humanos	Maestría	30	11	19	172.73
		Derechos Humanos	Doctorado	16	18	-2	-11.11
		Derecho Constitucional y Procesal Constitucional	Maestría	19	29	-10	-34.48
		Gobierno y Buena Política	Maestría	3	13	-10	-76.92
		Derecho Fiscal	Maestría	13	21	-8	-38.10
		Derecho Penal Contradictorio Adversarial	Maestría	10	24	-14	-58.33
		Fiscalización, Transparencia y Rendición De Cuentas	Maestría	0	1	-1	-100.00
		Derecho y Argumentación Jurídica	Doctorado	20	27	-7	-25.93
		<b>Total Centro</b>		<b>111</b>	<b>144</b>	<b>-33</b>	<b>-22.92</b>
	CIENCIAS ECONÓMICO ADMINISTRATIVAS	Contaduría Publica	Licenciatura	777	709	68	9.59
		Administración	Licenciatura	723	687	36	5.24
		Negocios Internacionales	Licenciatura	403	385	18	4.68
		Turismo Internacional	Licenciatura	271	300	-29	-9.67
		Administración	Maestría	13	15	-2	-13.33
		Administración Tributaria	Maestría	11	21	-10	-47.62
		Ciencias Administrativas	Doctorado	0	4	-4	-100.00
	<b>Total Facultad</b>		<b>2198</b>	<b>2121</b>	<b>77</b>	<b>3.63</b>	
	TRABAJO SOCIAL, SOCIOLOGÍA Y PSICOLOGÍA	Trabajo Social	Licenciatura	390	424	-34	-8.02
		Sociología	Licenciatura	55	51	4	7.84
		Psicología	Licenciatura	1262	1184	78	6.59
		Psicoterapia	Licenciatura	174	145	29	20.00
		Ciencias Sociales	Maestría	10	10	0	0.00
		Ciencias Sociales	Doctorado	11	21	-10	-47.62
		Estudios De Género	Maestría	5	7	-2	-28.57
		Trabajo Social	Maestría	8	9	-1	-11.11
		Psicología	Maestría	13	2	11	550.00
		<b>Total Facultad</b>		<b>1928</b>	<b>1853</b>	<b>75</b>	<b>4.05</b>
	CIISDER	Análisis Regional	Maestría	25	27	-2	-7.41
		Estudios Territoriales	Doctorado	23	20	3	15.00
		<b>Total Centro</b>		<b>48</b>	<b>47</b>	<b>1</b>	<b>2.13</b>
	<b>TOTAL DIVISIÓN</b>			<b>7091</b>	<b>6910</b>	<b>181</b>	<b>2.62</b>

DEPARTAMENTO DE DISEÑO Y ANÁLISIS ESTADÍSTICO

DIVISIÓN	FACULTAD Y/O UNIDAD	PROGRAMA EDUCATIVO	NIVEL	INDICADORES		VARIACION	% DE VARIACION		
				MATRICULA PRIMAVERA 2023	MATRICULA PRIMAVERA 2022				
DIVISIÓN DE CIENCIAS Y HUMANIDADES	FILOSOFÍA Y LETRAS	Enseñanza de Lenguas	Licenciatura	622	594	28	4.71		
		Historia	Licenciatura	50	33	17	51.52		
		Lengua y Literatura Hispanoamericana	Licenciatura	64	72	-8	-11.11		
		Filosofía	Licenciatura	39	29	10	34.48		
		Antropología	Licenciatura	27	36	-9	-25.00		
		Lenguas Modernas y Estudios Del Discurso	Maestría	0	1	-1	0.00		
		Estudios Del Discurso y Literacidades Académicas	Maestría	10	10	0	0.00		
	<b>Total Facultad</b>			<b>812</b>	<b>775</b>	<b>37</b>	<b>4.77</b>		
	CIENCIAS DE LA EDUCACIÓN	Ciencias de la Educación	Licenciatura	1231	1127	104	9.23		
		Comunicación e Innovación Educativa	Licenciatura	135	108	27	25.00		
		Educación Inicial y Gestión De Instituciones	Licenciatura	129	41	88	214.63		
		Educación	Maestría	34	41	-7	-17.07		
		Educación	Doctorado	17	27	-10	-37.04		
	<b>Total Facultad</b>			<b>1546</b>	<b>1344</b>	<b>202</b>	<b>15.03</b>		
	CIE	Desarrollo Educativo e Investigación	Maestría	16	0	16	N/A		
		Investigación Educativa	Doctorado	13	0	13	N/A		
		<b>Total Centro</b>		<b>29</b>	<b>0</b>	<b>29</b>	<b>N/A</b>		
	CIENCIAS PARA EL DESARROLLO HUMANO	Educación Especial	Licenciatura	150	147	3	2.04		
		Ciencias de la Familia	Licenciatura	28	25	3	12.00		
		Pedagogía Gerontológica	Licenciatura	24	31	-7	-22.58		
		Terapia Familiar	Maestría	6	8	-2	-25.00		
		Ciencias Aplicadas a la Educación Especial	Doctorado	6	0	6	N/A		
		<b>Total Facultad</b>		<b>214</b>	<b>211</b>	<b>3</b>	<b>1.42</b>		
	<b>TOTAL DIVISIÓN</b>			<b>2601</b>	<b>2330</b>	<b>271</b>	<b>11.63</b>		
	CIENCIAS BÁSICAS INGENIERIA Y TECNOLOGÍA	CIENCIAS BÁSICAS	Química Industrial	Licenciatura	67	77	-10	-12.99	
			Matemáticas Aplicadas	Licenciatura	49	63	-14	-22.22	
			Matemáticas	Maestría	7	5	2	40.00	
			<b>Total Facultad</b>		<b>123</b>	<b>145</b>	<b>-22</b>	<b>-15.17</b>	
		INGENIERÍA Y TECNOLOGÍA	Ingeniería Química	Licenciatura	126	141	-15	-10.64	
			Ingeniería en Computación	Licenciatura	322	282	40	14.18	
			Ingeniería Mecánica	Licenciatura	54	45	9	20.00	
			Ingeniería en Sistemas Electrónicos	Licenciatura	41	37	4	10.81	
			Ciencias de la Calidad	Maestría	49	38	11	28.95	
Ciencias en Sistemas Computacionales y Electrónicos			Maestría	1	3	-2	-66.67		
Ciencias en Ingeniería Química			Maestría	10	4	6	150.00		
Uso y Gestión de Tecnologías de la Información			Maestría	8	6	2	33.33		
Ingeniería del Software			Maestría	8	6	2	33.33		
Ciencias En Ingeniería Química			Doctorado	7	1	6	600.00		
Ciencias en Sistemas Computacionales y Electrónicos			Doctorado	11	11	0	0.00		
<b>Total Facultad</b>				<b>637</b>	<b>574</b>	<b>63</b>	<b>10.98</b>		
<b>TOTAL DIVISIÓN</b>					<b>760</b>	<b>719</b>	<b>41</b>	<b>5.70</b>	
DISEÑO ARTE Y ARQUITECTURA (*)			DISEÑO, ARTE Y ARQUITECTURA	Diseño Textil	Licenciatura	129	103	26	25.24
				Arquitectura	Licenciatura	730	622	108	17.36
				Artes Visuales	Licenciatura	191	156	35	22.44
	Diseño Automotriz	Licenciatura		59	50	9	18.00		
	Diseño Del Espacio Interior	Maestría		11	24	-13	-54.17		
	<b>Total Facultad</b>			<b>1120</b>	<b>955</b>	<b>165</b>	<b>17.28</b>		
<b>TOTAL UATx</b>				<b>15803</b>	<b>15007</b>	<b>796</b>	<b>5.3</b>		

FUENTE: SIIA-ST CORTE AL 30 DE MARZO 2023

(\*) Facultad Académica



MC. BLANCA LETICIA DÁVILA GUTIÉRREZ  
JEFA DEL DEPARTAMENTO DE DISEÑO Y ANÁLISIS ESTADÍSTICO

DEPARTAMENTO DE DISEÑO Y ANÁLISIS ESTADÍSTICO

*[Handwritten signature in blue ink]*