



Asociación Mexicana de Órganos de Control y Vigilancia en Instituciones de Educación Superior, A. C.

LIC. GUILLERMO NARVÁEZ OSORIO

RECTOR DE LA UNIVERSIDAD JUÁREZ AUTÓNOMA DE TABASCO

P R E S E N T E:

Con base en las disposiciones del Presupuesto de Egresos de la Federación para el Ejercicio Fiscal 2023; las consideraciones en relación a la matrícula emitidas por la SEP y su solicitud para que la AMOCVIES, A.C. auditará el Primer informe semestral de matrícula y su variación con respecto al año anterior, la Universidad Autónoma de Zacatecas fue designada como Auditor Externo AMOCVIES, A.C. para efectuar la auditoría a la matrícula de la Universidad Juárez Autónoma de Tabasco.

OBJETIVO

Verificar la confiabilidad de los datos reportados en los informes de matrícula del Primer semestre en cumplimiento de las disposiciones que aplican del artículo 35, fracción III, del Presupuesto de Egresos de la Federación para el ejercicio fiscal 2023.

ALCANCES

Recibida la información de la matrícula conforme a las indicaciones y formatos determinados por la SEP, cuyo contenido es responsabilidad del Departamento de Servicios Escolares de la Universidad Juárez Autónoma de Tabasco, se analizó de la siguiente manera.

- I. Se revisó el cálculo de la muestra de los expedientes escolares de alumnos con base en la fórmula proporcionada por AMOCVIES, A.C., la estratificación se realizó por programa educativo. El total de matrícula de la Universidad reportado en el informe DGESUI-SEP es de **26,145** alumnos y la muestra que se revisó es de **96** expedientes escolares.
- II. La auditoría consistió en la confrontación de la evidencia que soporta las cifras de la matrícula reportadas en el Primer informe semestral de matrícula con base en el esquema determinado por la AMOCVIES, A.C., comprometiéndose a presentar los resultados de dicha auditoría externa con todo profesionalismo, imparcialidad y objetividad.



RESULTADOS

1. Soporte de aspirantes a la Institución.

Los programas educativos de la Institución cuentan con soporte documental en formato electrónico o impreso de los aspirantes registrados en el *Informe DGESUI-SEP*.

2. Análisis de duplicidad de alumnos registrados en la base de datos.

El 100% de los **26,145** alumnos no presenta duplicidad.

3. Concordancia entre las cifras del *Informe DGESUI-SEP* y la base de datos de Servicios Escolares.

Se encontró un 100% de concordancia entre las cifras de matrícula reportada en el Informe DGESUI-SEP (aspirantes, nuevo ingreso, reingreso y matrícula total) con la base de datos de la matrícula de la Universidad Juárez Autónoma de Tabasco.

4. Concordancia entre el sexo y nombre del alumno en la base de datos de Servicios Escolares.

Existe concordancia entre el género y nombre de los alumnos en la base de datos del departamento de servicios escolares de la Universidad Juárez Autónoma de Tabasco.

5. Concordancia entre las cifras del *Informe DGESUI-SEP* y la *Estadística 911*.

N/A

6. Revisión de expedientes escolares de alumnos registrados.

Los expedientes escolares de los alumnos de la muestra revisada cuentan con el 100% de los documentos señalados en la normativa correspondiente.

4



Asociación Mexicana de Órganos de Control y Vigilancia en Instituciones de Educación Superior, A. C.

7. Resumen de matrícula.

Resumen de matrícula reportada con base en el informe DGESUI-SEP y fecha de corte al 30 de marzo de 2023.

Nivel	Matrícula de nuevo ingreso	Matrícula de reingreso	Total
TSU	-	55	55
Licenciatura	940	24,022	24,962
Especialidad	0	595	595
Maestría	57	327	384
Doctorado	17	132	149
Total	1,014	25,131	26,145

8. Variación de la matrícula.

Se encontró que la variación entre los indicadores de matrícula de la Universidad Juárez Autónoma de Tabasco a la fecha de corte con respecto al año anterior (marzo 2023/marzo 2022) es por la cantidad de -1,007 alumnos, como se muestra en el cuadro siguiente:

Nivel	Matrícula total actual de acuerdo al informe DGESUI-SEP de 30 de marzo de 2023	Matrícula total del año pasado de acuerdo al Informe de auditoría externa de 30 de marzo de 2022	Variación
TSU	55	61	-6
Licenciatura	24,962	26,166	-1,204
Especialidad	595	434	161
Maestría	384	330	54
Doctorado	149	161	-12
Total	26,145	27,152	-1,007

Porcentaje de variación global de la matrícula: - 3.71%



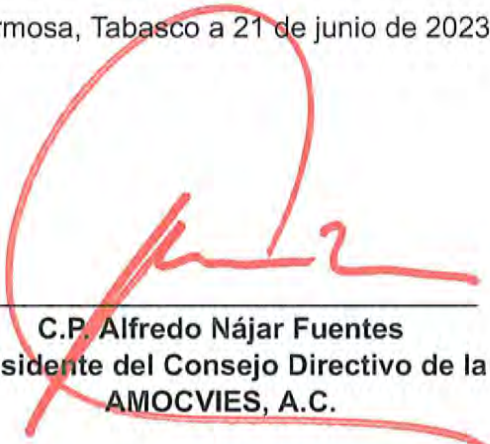
Asociación Mexicana de Órganos de Control y Vigilancia en Instituciones de Educación Superior, A. C.

CONCLUSIÓN


De acuerdo al objetivo de la auditoría, se desprende que la información emitida por la Universidad Juárez Autónoma de Tabasco es razonablemente confiable, determinando un 100% de concordancia entre los datos contenidos en el Primer informe semestral de matrícula 2023 en consideración al Artículo 35, fracción III, del Presupuesto de Egresos de la Federación 2023 y las evidencias presentadas por la Institución.

La auditoría a la matrícula de la Universidad Juárez Autónoma de Tabasco, se llevó a cabo de conformidad con las Normas de Auditoría para Atestiguar. Dichas normas exigen que cumplamos con los requisitos de ética, así como que planifiquemos y ejecutemos la auditoría con el fin de obtener una seguridad razonable sobre la información que se reportará a la SEP.

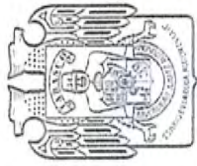
Villahermosa, Tabasco a 21 de junio de 2023.



C.P. Alfredo Nájar Fuentes
Presidente del Consejo Directivo de la
AMOCVIES, A.C.



M.D.F. Noé Rivas Santoyo
Contralor Interno de la Universidad
Autónoma de Zacatecas

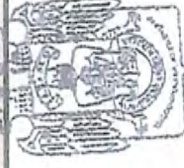


**UNIVERSIDAD JUÁREZ
AUTÓNOMA DE TABASCO**

“ESTUDIO EN LA DUDA. ACCIÓN EN LA FE”

RESUMEN DE MATRÍCULA REPORTADA CON BASE EN EL INFORME DGESU-SEP. (PRIMER SEMESTRE DE 2023)

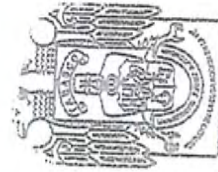
Nivel educativo	Matrícula de nuevo ingreso	Matrícula de reingreso	Total
TSU	0	55	55
LICENCIATURA	940	24,022	24,962
ESPECIALIDAD	0	595	595
MAESTRÍA	57	327	384
DOCTORADO	17	132	149
TOTAL	1,014	25,131	26,145



DIRECCIÓN GENERAL DE
PLANEACIÓN Y EVALUACIÓN
INSTITUCIONAL

DRA. VERÓNICA GARCÍA MARTÍNEZ

RESPONSABLE DEL LLENADO



Dirección
de Servicios Escolares

DRA. PATRICIA ORDOÑEZ LEÓN

DIRECTORA DE SERVICIOS ESCOLARES



**UNIVERSIDAD JUÁREZ
AUTÓNOMA DE TABASCO**

"ESTUDIO EN LA DUDA. ACCIÓN EN LA FE"

INFORME SEMESTRAL ESPECÍFICO SOBRE AMPLIACIÓN DE LA MATRÍCULA ESCOLAR

NIVEL EDUCATIVO	MATRÍCULA TOTAL ACTUAL DGSU-SEP 30 DE MARZO DE 2023	MATRÍCULA TOTAL DEL AÑO PASADO DE ACUERDO A LA AUDITORIA EXTERNA DEL 30 DE MARZO DE 2022	Variación respecto al semestre anterior	% (+ ó -) CALCULADO
TSU	55	61	-6	-9.84%
LICENCIATURA	24,962	26,166	-1,204	-4.60%
ESPECIALIDAD	595	434	161	37.10%
MAESTRÍA	384	330	54	16.36%
DOCTORADO	149	161	-12	-7.45%
TOTAL	26,145	27,152	-1,007	-3.71%

	COMENTARIOS ACLARATORIOS:
1	La matrícula del TSU tuvo una baja leve (9.84%) de la matrícula del ciclo anterior, y en el 202301 no se emite convocatoria de nuevo ingreso, por lo que la matrícula no tiene oportunidad de incrementarse.
2	En el caso de las licenciaturas, se revela un decremento menor (4.60%) que sin embargo impacta a la matrícula, que se observa en el reingreso; es decir, estudiantes de programas educativos se dieron de baja o desertaron en algunos de los dos ciclos escolares que comprende el año analizado. Las principales razones son por cambio de residencia, de escuela, de programa educativo o por razones económicas.
3	Con respecto a las especialidades médicas el incremento está relacionado con el aumento de las especialidades, ya que se aprobaron las siguientes: Medicina del Trabajo, Odontología Infantil, Pediatría.
4	En relación a las maestrías, el incremento también está en relación al aumento de programas, como la Maestría en Corrosión y Gestión de la Integridad de la DAIA y la Maestría en Ciencias y Tecnología de la DAJM.
5	Sobre la disminución del doctorado obedece a que gran parte de los programas son generacionales y no abren sus convocatorias, pero si egresan, por lo que impacta en el balance



DRA. PATRICIA ORDOÑEZ LEÓN
DIRECTORA DE SERVICIOS ESCOLARES

Dirección
de Servicios Escolares



DRA. VERONICA GARCÍA MARTÍNEZ
RESPONSABLE DEL LLENADO

DIRECCIÓN GENERAL DE
PLANIFICACIÓN Y EVALUACIÓN
INSTITUCIONAL

FORMULARIO DE MATRÍCULA

NOMBRE DE LA INSTITUCIÓN: UNIVERSIDAD JUÁREZ AUTÓNOMA DE TABASCO

FECHA DE CAPTURA: 30 DE MARZO DE 2023

Informe Reportado del Semestre:	
1°	2°
30-mar-23	30-sep-23

Informe Trimestral Reportado			
1°	2°	3°	4°
15-abr-23	15-jul-23	15-oct-23	15-ene-23

MODALIDAD: ESCOLARIZADA

NOMBRE DEL CAMPUS: CENTRO	NIVEL	ESCUELA / FACULTAD / CENTRO / DIES	MUNICIPIO	ASPIRANTES			RUEVO INGRESO			MATRÍCULA					
				H	M	Total	H	M	Total	H	M	Total			
TOTAL TSU/PA															
INGENIERÍA EN ACUACULTURA		DIVISIÓN ACADÉMICA DE CIENCIAS AGROPECUARIAS	CENTRO	0	0	0	0	0	0	0	0	0	0		
INGENIERÍA EN AGRODOLIA		DIVISIÓN ACADÉMICA DE CIENCIAS AGROPECUARIAS	CENTRO	0	0	0	0	0	0	0	0	0	0		
INGENIERÍA EN ALIMENTOS		DIVISIÓN ACADÉMICA DE CIENCIAS AGROPECUARIAS	CENTRO	0	0	0	0	0	0	0	0	0	0		
LICENCIATURA EN MEDICINA VETERINARIA Y ZOOTECNIA		DIVISIÓN ACADÉMICA DE CIENCIAS AGROPECUARIAS	CENTRO	115	74	189	64	47	111	534	335	919	599		
LICENCIATURA EN BIOLOGÍA		DIVISIÓN ACADÉMICA DE CIENCIAS BIOLÓGICAS	CENTRO	13	15	28	12	21	33	234	273	266	294		
LICENCIATURA EN GESTIÓN AMBIENTAL		DIVISIÓN ACADÉMICA DE CIENCIAS BIOLÓGICAS	CENTRO	0	0	0	0	0	0	24	25	53	53		
LICENCIATURA EN INGENIERÍA AMBIENTAL		DIVISIÓN ACADÉMICA DE CIENCIAS BIOLÓGICAS	CENTRO	11	6	17	6	5	11	252	198	450	264		
LICENCIATURA EN INGENIERÍA AMBIENTAL		DIVISIÓN ACADÉMICA DE CIENCIAS ECONÓMICO ADMINISTRATIVAS	CENTRO	37	17	54	28	32	60	665	780	1448	696		
LICENCIATURA EN ADMINISTRACIÓN PÚBLICA		DIVISIÓN ACADÉMICA DE CIENCIAS ECONÓMICO ADMINISTRATIVAS	CENTRO	28	25	53	26	31	57	713	730	1443	754		
LICENCIATURA EN ECONOMÍA		DIVISIÓN ACADÉMICA DE CIENCIAS ECONÓMICO ADMINISTRATIVAS	CENTRO	4	5	9	4	7	11	118	273	391	754		
LICENCIATURA EN AJERCADOTECNIA		DIVISIÓN ACADÉMICA DE CIENCIAS DE LA SALUD	CENTRO	15	14	29	13	13	26	327	418	745	340		
LICENCIATURA EN COMERCIO EXTERNO		DIVISIÓN ACADÉMICA DE CIENCIAS DE LA SALUD	CENTRO	0	0	0	0	0	0	339	806	1145	606		
LICENCIATURA EN ENFERMERÍA		DIVISIÓN ACADÉMICA DE CIENCIAS DE LA SALUD	CENTRO	0	0	0	0	0	0	270	783	1053	606		
LICENCIATURA EN MEDICINA QUIRÚRGICA		DIVISIÓN ACADÉMICA DE CIENCIAS DE LA SALUD	CENTRO	0	0	0	0	0	0	661	754	1415	661		
LICENCIATURA EN NUTRICIÓN		DIVISIÓN ACADÉMICA DE CIENCIAS DE LA SALUD	CENTRO	0	0	0	0	0	0	121	519	640	121		
LICENCIATURA EN PSICOLOGÍA		DIVISIÓN ACADÉMICA DE CIENCIAS DE LA SALUD	CENTRO	0	0	0	0	0	0	187	564	751	187		
LICENCIATURA EN DERECHO		DIVISIÓN ACADÉMICA DE CIENCIAS SOCIALES Y HUMANIDADES	CENTRO	74	88	162	63	76	139	880	1018	1898	943		
LICENCIATURA EN HISTORIA		DIVISIÓN ACADÉMICA DE CIENCIAS SOCIALES Y HUMANIDADES	CENTRO	2	2	4	0	0	0	67	19	86	67		
LICENCIATURA EN SOCIOLOGÍA		DIVISIÓN ACADÉMICA DE CIENCIAS SOCIALES Y HUMANIDADES	CENTRO	0	2	2	0	0	0	29	57	86	29		
LICENCIATURA EN CIENCIAS DE LA EDUCACIÓN		DIVISIÓN ACADÉMICA DE EDUCACIÓN Y ARTES	CENTRO	46	143	189	36	110	146	648	915	303	753		
LICENCIATURA EN COMERCIO EXTERNO		DIVISIÓN ACADÉMICA DE EDUCACIÓN Y ARTES	CENTRO	26	30	56	21	0	41	205	248	453	226		
LICENCIATURA EN GESTIÓN Y PROMOCIÓN DE LA CULTURA		DIVISIÓN ACADÉMICA DE EDUCACIÓN Y ARTES	CENTRO	0	0	0	0	0	0	15	29	44	15		
LICENCIATURA EN IDIOMAS		DIVISIÓN ACADÉMICA DE EDUCACIÓN Y ARTES	CENTRO	72	118	190	54	90	144	303	656	959	357		
TOTAL LICENCIATURA				443	557	1000	316	445	761	6387	9054	15481	9539		
ESPECIALIDAD				H	M	Total	H	M	Total	H	M	Total	H	M	Total
ESPECIALIDAD EN ENDOCRINOLOGÍA		DIVISIÓN ACADÉMICA DE CIENCIAS DE LA SALUD	CENTRO	0	0	0	0	0	0	2	8	10	2	8	10
ESPECIALIDAD EN ENFERMERÍA EN CUIDADOS INTENSIVOS		DIVISIÓN ACADÉMICA DE CIENCIAS DE LA SALUD	CENTRO	0	0	0	0	0	0	3	12	15	3	12	15
ESPECIALIDAD EN ENFERMERÍA PEDIÁTRICA		DIVISIÓN ACADÉMICA DE CIENCIAS DE LA SALUD	CENTRO	0	0	0	0	0	0	0	7	7	0	7	7
ESPECIALIDAD EN ENFERMERÍA QUIRÚRGICA		DIVISIÓN ACADÉMICA DE CIENCIAS DE LA SALUD	CENTRO	0	0	0	0	0	0	5	17	22	5	17	22
ESPECIALIDAD EN EPIDEMIOLOGÍA		DIVISIÓN ACADÉMICA DE CIENCIAS DE LA SALUD	CENTRO	0	0	0	0	0	0	1	2	3	1	2	3
ESPECIALIDAD EN IMAGENOLÓGICA DIAGNÓSTICA Y TERAPÉUTICA		DIVISIÓN ACADÉMICA DE CIENCIAS DE LA SALUD	CENTRO	0	0	0	0	0	0	9	3	12	9	3	12
ESPECIALIDAD EN MEDICINA DE URGENCIAS		DIVISIÓN ACADÉMICA DE CIENCIAS DE LA SALUD	CENTRO	0	0	0	0	0	0	30	21	51	30	21	51
ESPECIALIDAD EN RECIATOLÓGICA		DIVISIÓN ACADÉMICA DE CIENCIAS DE LA SALUD	CENTRO	0	0	0	0	0	0	1	0	1	1	0	1
ESPECIALIDAD EN ODONTOLÓGICA INFANTIL		DIVISIÓN ACADÉMICA DE CIENCIAS DE LA SALUD	CENTRO	0	0	0	0	0	0	2	6	8	2	6	8
ESPECIALIDAD EN ORTOPEDIA		DIVISIÓN ACADÉMICA DE CIENCIAS DE LA SALUD	CENTRO	0	0	0	0	0	0	4	16	20	4	16	20
ESPECIALIDAD EN PSQUIATRÍA		DIVISIÓN ACADÉMICA DE CIENCIAS DE LA SALUD	CENTRO	0	0	0	0	0	0	39	12	51	39	12	51
ESPECIALIZACIÓN EN ANESTESIOLOGÍA		DIVISIÓN ACADÉMICA DE CIENCIAS DE LA SALUD	CENTRO	0	0	0	0	0	0	13	9	22	13	9	22
ESPECIALIZACIÓN EN CIRUGÍA GENERAL		DIVISIÓN ACADÉMICA DE CIENCIAS DE LA SALUD	CENTRO	0	0	0	0	0	0	27	35	62	27	35	62
ESPECIALIZACIÓN EN GINECOLOGÍA Y OBSTETRICIA		DIVISIÓN ACADÉMICA DE CIENCIAS DE LA SALUD	CENTRO	0	0	0	0	0	0	48	22	70	48	22	70
ESPECIALIZACIÓN EN MEDICINA FAMILIAR		DIVISIÓN ACADÉMICA DE CIENCIAS DE LA SALUD	CENTRO	0	0	0	0	0	0	30	51	81	30	51	81
ESPECIALIZACIÓN EN MEDICINA INTERNA		DIVISIÓN ACADÉMICA DE CIENCIAS DE LA SALUD	CENTRO	0	0	0	0	0	0	48	58	106	48	58	106
TOTAL ESPECIALIDAD				0	0	0	0	0	0	291	301	592	294	301	595



Dirección de Servicios Escolares



DIRECCIÓN GENERAL DE PLANEACIÓN Y EVALUACIÓN INSTITUCIONAL

INFORME DE MATRICULA

UNIVERSIDAD INMÉDICA AUTÓNOMA DE TABASCO

FECHA DE CAPTURA: 30 DE ABRIL DE 2023

Informe Reportado del Semestre:	
1°	2°
30-mar-23	30-sep-23

Informe Trimestral Reportado		
1°	2°	3°
15-abr-23	15-jul-23	15-nov-23

MODALIDAD: ESCOLARIZADA

NOMBRE DEL CAMPUS: CENTRO	NIVEL	ESCUELA / FACULTAD / CENTRO / DES	MUNICIPIO	ASPIRANTES			NUEVO INGRESO			MATRICULA			
				H	M	Total	H	M	Total	H	M	Total	
MAESTRIA	INIVEL	DIVISION ACADÉMICA DE CIENCIAS AGROPECUARIAS	CENTRO	0	0	0	0	0	0	0	0	0	0
MAESTRIA EN CIENCIAS AGRONOMICAS		DIVISION ACADÉMICA DE CIENCIAS AGROPECUARIAS	CENTRO	0	0	0	0	0	0	0	0	0	0
MAESTRIA EN PRODUCCION ANIMAL TROPICAL		DIVISION ACADÉMICA DE CIENCIAS AGROPECUARIAS	CENTRO	0	0	0	0	0	0	0	0	0	0
MAESTRIA EN CIENCIAS AMBIENTALES		DIVISION ACADÉMICA DE CIENCIAS BIOLÓGICAS	CENTRO	0	0	0	0	0	0	0	0	0	0
MAESTRIA EN INGENIERIA, TECNOLOGIA Y GESTION AMBIENTAL		DIVISION ACADÉMICA DE CIENCIAS BIOLÓGICAS	CENTRO	0	0	0	0	0	0	0	0	0	0
MAESTRIA EN ADMINISTRACION Y DIRECCION ESTRATEGICA		DIVISION ACADÉMICA DE CIENCIAS ECONÓMICO ADMINISTRATIVAS	CENTRO	0	0	0	0	0	0	0	0	0	0
MAESTRIA EN CIENCIAS EN GESTION DEL DESARROLLO REGIONAL		DIVISION ACADÉMICA DE CIENCIAS ECONÓMICO ADMINISTRATIVAS	CENTRO	4	5	9	4	5	9	4	5	9	9
MAESTRIA EN CIENCIAS BIOMÉDICAS		DIVISION ACADÉMICA DE CIENCIAS DE LA SALUD	CENTRO	4	1	5	4	1	5	4	1	5	5
MAESTRIA EN CIENCIAS EN INTERVENCIÓN PSICOSOCIAL		DIVISION ACADÉMICA DE CIENCIAS DE LA SALUD	CENTRO	0	0	0	0	0	0	0	0	0	0
MAESTRIA EN ENFERMERIA		DIVISION ACADÉMICA DE CIENCIAS DE LA SALUD	CENTRO	0	0	0	0	0	0	0	0	0	0
MAESTRIA EN GERONTOLOGIA SOCIAL INTEGRAL		DIVISION ACADÉMICA DE CIENCIAS DE LA SALUD	CENTRO	0	0	0	0	0	0	0	0	0	0
MAESTRIA EN SALUD PUBLICA		DIVISION ACADÉMICA DE CIENCIAS DE LA SALUD	CENTRO	0	0	0	0	0	0	0	0	0	0
MAESTRIA EN DERECHO		DIVISION ACADÉMICA DE CIENCIAS DE LA SALUD	CENTRO	0	0	0	0	0	0	0	0	0	0
MAESTRIA EN ESTUDIOS JURÍDICOS		DIVISION ACADÉMICA DE CIENCIAS SOCIALES Y HUMANIDADES	CENTRO	7	9	16	7	9	16	7	9	16	16
MAESTRIA EN MÉTODOS DE SOLUCIÓN DE CONFLICTOS Y DERECHOS HUMANOS		DIVISION ACADÉMICA DE CIENCIAS SOCIALES Y HUMANIDADES	CENTRO	0	0	0	0	0	0	0	0	0	0
MAESTRIA EN GESTIÓN EDUCATIVA		DIVISION ACADÉMICA DE CIENCIAS SOCIALES Y HUMANIDADES	CENTRO	0	0	0	0	0	0	0	0	0	0
MAESTRIA EN INTERVENCIÓN E INNOVACIÓN DE LA PRÁCTICA EDUCATIVA		DIVISION ACADÉMICA DE CIENCIAS DE LA EDUCACIÓN	CENTRO	0	0	0	0	0	0	0	0	0	0
TOTAL MAESTRIA				15	15	30	15	15	30	15	15	30	32
DOCTORADO				0	0	0	0	0	0	0	0	0	0
DOCTORADO EN CIENCIAS AGROPECUARIAS		DIVISION ACADÉMICA DE CIENCIAS AGROPECUARIAS	CENTRO	0	0	0	0	0	0	0	0	0	0
DOCTORADO EN CIENCIAS EN ECOLOGIA Y MANEJO DE SISTEMAS TROPICALES		DIVISION ACADÉMICA DE CIENCIAS BIOLÓGICAS	CENTRO	0	0	0	0	0	0	0	0	0	0
DOCTORADO EN ADMINISTRACION EDUCATIVA		DIVISION ACADÉMICA DE CIENCIAS ECONÓMICO ADMINISTRATIVAS	CENTRO	0	0	0	0	0	0	0	0	0	0
DOCTORADO EN ESTUDIOS ECONÓMICO ADMINISTRATIVOS		DIVISION ACADÉMICA DE CIENCIAS ECONÓMICO ADMINISTRATIVAS	CENTRO	4	3	7	4	3	7	4	3	7	7
DOCTORADO EN CIENCIAS BIOMÉDICAS		DIVISION ACADÉMICA DE CIENCIAS DE LA SALUD	CENTRO	0	0	0	0	0	0	0	0	0	0
DOCTORADO EN SALUD PUBLICA		DIVISION ACADÉMICA DE CIENCIAS DE LA SALUD	CENTRO	0	0	0	0	0	0	0	0	0	0
DOCTORADO EN ESTUDIOS JURÍDICOS		DIVISION ACADÉMICA DE CIENCIAS SOCIALES Y HUMANIDADES	CENTRO	0	0	0	0	0	0	0	0	0	0
DOCTORADO EN MÉTODOS DE SOLUCIÓN DE CONFLICTOS Y DERECHOS HUMANOS		DIVISION ACADÉMICA DE CIENCIAS SOCIALES Y HUMANIDADES	CENTRO	0	0	0	0	0	0	0	0	0	0
DOCTORADO EN EDUCACION		DIVISION ACADÉMICA DE EDUCACIÓN Y ARTES	CENTRO	5	4	9	5	4	9	5	4	9	6
TOTAL DOCTORADO				4	4	8	4	4	8	4	4	8	6
TOTAL DEL CAMPUS: CHONITALPA				463	576	1039	346	464	810	6838	9575	16413	7184
TOTAL DEL CAMPUS: CENTRO													10079
TOTAL													17223

NOMBRE DEL CAMPUS: CHONITALPA	NIVEL	ESCUELA / FACULTAD / CENTRO / DES	MUNICIPIO	ASPIRANTES			NUEVO INGRESO			MATRICULA			
				H	M	Total	H	M	Total	H	M	Total	
LICENCIATURA	INIVEL	DIVISION ACADÉMICA DE CIENCIAS BÁSICAS	CUNDUACÁN	0	0	0	0	0	0	0	0	0	0
INGENIERIA GEOSICA		DIVISION ACADÉMICA DE CIENCIAS BÁSICAS	CUNDUACÁN	1	0	1	1	0	1	106	74	180	74
LICENCIATURA EN ACTUARIA		DIVISION ACADÉMICA DE CIENCIAS BÁSICAS	CUNDUACÁN	6	1	7	5	1	6	42	26	68	26
LICENCIATURA EN CIENCIAS COMPUTACIONALES		DIVISION ACADÉMICA DE CIENCIAS BÁSICAS	CUNDUACÁN	4	1	5	3	0	3	34	10	44	39
LICENCIATURA EN FÍSICA		DIVISION ACADÉMICA DE CIENCIAS BÁSICAS	CUNDUACÁN	1	5	6	1	2	3	75	26	101	78
LICENCIATURA EN MATEMÁTICAS		DIVISION ACADÉMICA DE CIENCIAS BÁSICAS	CUNDUACÁN	1	2	3	1	1	2	34	21	55	35
LICENCIATURA EN QUÍMICA		DIVISION ACADÉMICA DE CIENCIAS BÁSICAS	CUNDUACÁN	3	6	9	2	4	6	51	49	100	53
QUÍMICO FARMACÉUTICO BIÓLOGO		DIVISION ACADÉMICA DE CIENCIAS BÁSICAS	CUNDUACÁN	0	0	0	0	0	0	203	241	444	203
INGENIERIA EN INGENIERIA ADMINISTRATIVA		DIVISION ACADÉMICA DE CIENCIAS Y TECNOLOGÍAS DE LA INFORMACIÓN	CUNDUACÁN	4	1	5	2	1	3	65	61	126	67
INGENIERIA EN SISTEMAS COMPUTACIONALES		DIVISION ACADÉMICA DE CIENCIAS Y TECNOLOGÍAS DE LA INFORMACIÓN	CUNDUACÁN	21	2	23	18	2	20	489	103	592	507
LICENCIATURA EN SISTEMAS COMPUTACIONALES A		DIVISION ACADÉMICA DE CIENCIAS Y TECNOLOGÍAS DE LA INFORMACIÓN	CUNDUACÁN	0	0	0	0	0	0	8	1	9	8
LICENCIATURA EN TECNOLOGÍAS DE LA INFORMACION		DIVISION ACADÉMICA DE CIENCIAS Y TECNOLOGÍAS DE LA INFORMACIÓN	CUNDUACÁN	0	0	0	0	0	0	11	3	14	11
LICENCIATURA EN TELEMÁTICA		DIVISION ACADÉMICA DE CIENCIAS Y TECNOLOGÍAS DE LA INFORMACIÓN	CUNDUACÁN	0	0	0	0	0	0	4	1	5	4
INGENIERIA CIVIL		DIVISION ACADÉMICA DE INGENIERIA Y ARQUITECTURA	CUNDUACÁN	19	5	24	16	4	20	454	128	582	470
INGENIERIA ELECTRICA Y ELECTRONICA		DIVISION ACADÉMICA DE INGENIERIA Y ARQUITECTURA	CUNDUACÁN	16	2	18	13	2	15	216	20	236	249
INGENIERIA ELECTRICA ELECTRONICA		DIVISION ACADÉMICA DE INGENIERIA Y ARQUITECTURA	CUNDUACÁN	1	19	20	13	0	13	554	31	585	72
INGENIERIA QUÍMICA		DIVISION ACADÉMICA DE INGENIERIA Y ARQUITECTURA	CUNDUACÁN	10	4	14	6	3	9	257	210	467	311
LICENCIATURA EN ARQUITECTURA		DIVISION ACADÉMICA DE INGENIERIA Y ARQUITECTURA	CUNDUACÁN	23	17	40	17	15	32	411	355	766	438
TOTAL LICENCIATURA				126	41	167	97	33	130	3034	614	3648	3131
TOTAL													1043



Dirección de Servicios Escolares

DIRECCION GENERAL DE PLANEACION Y EVALUACION INSTITUCIONAL

INFORME DE MATRÍCULA

NOMBRE DE LA INSTITUCIÓN: UNIVERSIDAD JALISCO AUTÓNOMA DE TABASCO

FECHA DE CAPTURA: 30 DE MARZO DE 2013

Informe Reportado del Semestre:
1° 20-mar-23 2° 30-sep-23

Informe Trimestral Reportado
1° 15-abr-23 2° 15-jul-23 3° 15-oct-23 4° 15-nov-23

MODALIDAD: ESCOLARIZADA

NOMBRE DEL CAMPUS: CHIHUITLAPA	NIVEL	ESUELA / FACULTAD / CENTRO / DIES	MUNICIPIO			ASPIRANTES			NUEVO INGRESO			REINGRESO			MATRÍCULA				
			H	M	Total	H	M	Total	H	M	Total	H	M	Total	H	M	Total		
MAESTRÍA	DIVERSIÓN EN CIENCIAS CON ORIENTACIÓN EN MATERIALES, NANOCIENCIAS Y QUÍMICA ORGÁNICA	DIVISIÓN ACADÉMICA DE CIENCIAS BÁSICAS	0	0	0	0	0	0	0	0	0	0	0	0	0	0	0	0	
		DIVISIÓN ACADÉMICA DE CIENCIAS BÁSICAS	0	0	0	0	0	0	0	0	0	0	0	0	0	0	0	0	
		DIVISIÓN ACADÉMICA DE CIENCIAS BÁSICAS	0	0	0	0	0	0	0	0	0	0	0	0	0	0	0	0	
		DIVISIÓN ACADÉMICA DE CIENCIAS BÁSICAS	0	0	0	0	0	0	0	0	0	0	0	0	0	0	0	0	
		DIVISIÓN ACADÉMICA DE CIENCIAS Y TECNOLOGÍAS DE LA INFORMACIÓN	0	0	0	0	0	0	0	0	0	0	0	0	0	0	0	0	
		DIVISIÓN ACADÉMICA DE CIENCIAS Y TECNOLOGÍAS DE LA INFORMACIÓN	0	0	0	0	0	0	0	0	0	0	0	0	0	0	0	0	
		DIVISIÓN ACADÉMICA DE CIENCIAS Y TECNOLOGÍAS DE LA INFORMACIÓN	0	0	0	0	0	0	0	0	0	0	0	0	0	0	0	0	
		DIVISIÓN ACADÉMICA DE INGENIERÍA Y ARQUITECTURA	5	4	9	5	4	9	5	4	9	5	4	9	5	4	9	5	4
		DIVISIÓN ACADÉMICA DE INGENIERÍA Y ARQUITECTURA	0	0	0	0	0	0	0	0	0	0	0	0	0	0	0	0	
		DIVISIÓN ACADÉMICA DE INGENIERÍA Y ARQUITECTURA	0	0	0	0	0	0	0	0	0	0	0	0	0	0	0	0	
		DIVISIÓN ACADÉMICA DE INGENIERÍA Y ARQUITECTURA	0	0	0	0	0	0	0	0	0	0	0	0	0	0	0	0	
		DIVISIÓN ACADÉMICA DE INGENIERÍA Y ARQUITECTURA	5	4	9	5	4	9	5	4	9	5	4	9	5	4	9	5	4
		TOTAL MAESTRÍA			5	4	9	5	4	9	5	4	9	5	4	9	5	4	9


NOMBRE DEL CAMPUS: CHIHUITLAPA	NIVEL	ESUELA / FACULTAD / CENTRO / DIES	MUNICIPIO			ASPIRANTES			NUEVO INGRESO			REINGRESO			MATRÍCULA				
			H	M	Total	H	M	Total	H	M	Total	H	M	Total	H	M	Total		
DOCTORADO	DOCTORADO EN CIENCIAS CON ORIENTACIÓN EN MATERIALES, NANOCIENCIAS Y QUÍMICA ORGÁNICA	DIVISIÓN ACADÉMICA DE CIENCIAS BÁSICAS	0	0	0	0	0	0	0	0	0	0	0	0	0	0	0	0	
		DIVISIÓN ACADÉMICA DE CIENCIAS BÁSICAS	0	0	0	0	0	0	0	0	0	0	0	0	0	0	0	0	
		DIVISIÓN ACADÉMICA DE CIENCIAS BÁSICAS	0	0	0	0	0	0	0	0	0	0	0	0	0	0	0	0	
		DIVISIÓN ACADÉMICA DE CIENCIAS Y TECNOLOGÍAS DE LA INFORMACIÓN	6	2	8	6	2	8	6	2	8	6	2	8	6	2	8	6	2
		DIVISIÓN ACADÉMICA DE INGENIERÍA Y ARQUITECTURA	0	0	0	0	0	0	0	0	0	0	0	0	0	0	0	0	
TOTAL DOCTORADO			6	2	8	6	2	8	6	2	8	6	2	8	6	2	8		
TOTAL DEL CAMPUS CHIHUITLAPA			137	47	184	108	39	147	3130	1469	4599	3238	1500	4746					

NOMBRE DEL CAMPUS: COMALCALCO	NIVEL	ESUELA / FACULTAD / CENTRO / DIES	MUNICIPIO			ASPIRANTES			NUEVO INGRESO			REINGRESO			MATRÍCULA			
			H	M	Total	H	M	Total	H	M	Total	H	M	Total	H	M	Total	
LICENCIATURA	LICENCIATURA EN ATENCIÓN PREHISTORIAL Y DESASTRES	DIVISIÓN ACADÉMICA MULTIDISCIPLINARIA DE COMALCALCO	0	0	0	0	0	0	0	0	0	0	0	0	0	0	0	0
		DIVISIÓN ACADÉMICA MULTIDISCIPLINARIA DE COMALCALCO	0	0	0	0	0	0	0	0	0	0	0	0	0	0	0	0
		DIVISIÓN ACADÉMICA MULTIDISCIPLINARIA DE COMALCALCO	0	0	0	0	0	0	0	0	0	0	0	0	0	0	0	0
		DIVISIÓN ACADÉMICA MULTIDISCIPLINARIA DE COMALCALCO	0	0	0	0	0	0	0	0	0	0	0	0	0	0	0	0
		DIVISIÓN ACADÉMICA MULTIDISCIPLINARIA DE COMALCALCO	0	0	0	0	0	0	0	0	0	0	0	0	0	0	0	0
TOTAL LICENCIATURA			0	0	0	0	0	0	627	1267	1894	627	1267	1894				
TOTAL DEL CAMPUS COMALCALCO			0	0	0	0	0	0	627	1267	1894	627	1267	1894				

NOMBRE DEL CAMPUS: JALPA DE MÉNDEZ	NIVEL	ESUELA / FACULTAD / CENTRO / DIES	MUNICIPIO			ASPIRANTES			NUEVO INGRESO			REINGRESO			MATRÍCULA			
			H	M	Total	H	M	Total	H	M	Total	H	M	Total	H	M	Total	
LICENCIATURA	INGENIERÍA EN BIOTECNOLOGÍA	DIVISIÓN ACADÉMICA MULTIDISCIPLINARIA DE JALPA DE MÉNDEZ	0	0	0	0	0	0	0	0	0	0	0	0	0	0	0	0
		DIVISIÓN ACADÉMICA MULTIDISCIPLINARIA DE JALPA DE MÉNDEZ	0	0	0	0	0	0	0	0	0	0	0	0	0	0	0	0
		DIVISIÓN ACADÉMICA MULTIDISCIPLINARIA DE JALPA DE MÉNDEZ	0	0	0	0	0	0	0	0	0	0	0	0	0	0	0	0
		DIVISIÓN ACADÉMICA MULTIDISCIPLINARIA DE JALPA DE MÉNDEZ	0	0	0	0	0	0	0	0	0	0	0	0	0	0	0	0
		DIVISIÓN ACADÉMICA MULTIDISCIPLINARIA DE JALPA DE MÉNDEZ	0	0	0	0	0	0	0	0	0	0	0	0	0	0	0	0
TOTAL LICENCIATURA			0	0	0	0	0	0	315	463	778	315	463	778				
MAESTRÍA	MAESTRÍA EN CIENCIA Y TECNOLOGÍA	DIVISIÓN ACADÉMICA MULTIDISCIPLINARIA DE JALPA DE MÉNDEZ	0	0	0	0	0	0	0	0	0	0	0	0	0	0	0	0
		DIVISIÓN ACADÉMICA MULTIDISCIPLINARIA DE JALPA DE MÉNDEZ	0	0	0	0	0	0	0	0	0	0	0	0	0	0	0	0
TOTAL MAESTRÍA			0	0	0	0	0	0	0	0	0	0	0	0	0	0	0	
TOTAL DEL CAMPUS JALPA DE MÉNDEZ			0	0	0	0	0	0	315	463	778	315	463	778				



Dirección de Servicios Escolares



DIRECCIÓN GENERAL DE PLANEACIÓN Y EVALUACIÓN INSTITUCIONAL

INFORME DE MATRICULA

NOMBRE DE LA INSTITUCIÓN: UNIVERSIDAD JUÁREZ AUTÓNOMA DE TABASCO

FECHA DE CAPTURA: 30 DE ABRIL DE 2023

Informe Reportado del Semestre:
1° 30-mar-23 2° 30-sep-23

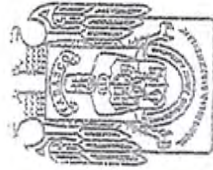
Informe Trimestral Reportado
1° 15-abr-23 2° 15-jul-23 3° 15-sep-23 4° 15-ene-23

MODALIDAD: ESCOLARIZADA


NOMBRE DEL CAMPUS: RÍOS	NIVEL	ESCUELA / FACULTAD / CENTRO / DIES	ASPIRANTES			NUEVO INGRESO			MATRICULA			MATRICULA TOTAL		
			H	M	Total	H	M	Total	H	M	Total	H	M	Total
LICENCIATURA		DIVISION ACADÉMICA MULTIDISCIPLINARIA DE LOS RÍOS	0	0	0	0	0	0	18	8	26	18	8	26
INGENIERÍA EN AGUACULTURA		DIVISION ACADÉMICA MULTIDISCIPLINARIA DE LOS RÍOS	4	0	4	2	0	2	11	11	22	16	16	32
INGENIERÍA EN ALIMENTOS		DIVISION ACADÉMICA MULTIDISCIPLINARIA DE LOS RÍOS	2	1	3	1	1	2	63	28	91	63	29	92
INGENIERÍA EN INFORMÁTICA ADMINISTRATIVA		DIVISION ACADÉMICA MULTIDISCIPLINARIA DE LOS RÍOS	3	0	3	2	0	2	54	63	117	56	63	119
LICENCIATURA EN ADMINISTRACIÓN		DIVISION ACADÉMICA MULTIDISCIPLINARIA DE LOS RÍOS	3	0	3	2	0	2	37	95	132	60	97	157
LICENCIATURA EN DERECHO		DIVISION ACADÉMICA MULTIDISCIPLINARIA DE LOS RÍOS	0	0	0	0	0	0	113	271	384	113	271	384
LICENCIATURA EN ENFERMERÍA		DIVISION ACADÉMICA MULTIDISCIPLINARIA DE LOS RÍOS	4	0	4	3	11	14	318	476	794	326	479	805
TOTAL LICENCIATURA			17	1	18	14	14	28	113	318	431	113	318	431
MAESTRÍA		DIVISION ACADÉMICA MULTIDISCIPLINARIA DE LOS RÍOS	14	4	18	14	4	18	0	0	0	0	0	0
MAESTRÍA EN DESARROLLO AGROPECUARIO SUSTENTABLE			14	4	18	14	4	18	0	0	0	0	0	0
TOTAL MAESTRÍA			14	4	18	14	4	18	0	0	0	0	0	0
TOTAL DEL CAMPUS RÍOS			26	3	29	28	18	46	113	318	431	113	318	431
TOTAL MATRICULA ESCOLARIZADA			626	631	1257	476	510	986	11232	13255	24487	11703	13765	25473

MODALIDAD: NO ESCOLARIZADA	NOMBRE DEL CAMPUS: CENTRO	NIVEL	ESCUELA / FACULTAD / CENTRO / DIES	ASPIRANTES			NUEVO INGRESO			MATRICULA			MATRICULA TOTAL		
				H	M	Total	H	M	Total	H	M	Total	H	M	Total
LICENCIATURA			DIVISION ACADÉMICA DE CIENCIAS BIOLÓGICAS	0	0	0	0	0	0	3	1	4	3	1	4
LICENCIATURA EN AGUA (SEAD)			DIVISION ACADÉMICA DE CIENCIAS ECONÓMICAS ADMINISTRATIVAS	1	10	11	1	6	7	55	49	104	56	55	111
LICENCIATURA EN ADMINISTRACIÓN (SEAD)			DIVISION ACADÉMICA DE CIENCIAS ECONÓMICAS ADMINISTRATIVAS	10	8	18	5	7	12	44	82	126	49	89	135
CURSO COMPLEMENTARIO DE LA LICENCIATURA EN ENFERMERÍA (SEAD)			DIVISION ACADÉMICA DE CIENCIAS DE LA SALUD	0	0	0	0	0	0	7	14	21	7	14	21
LICENCIATURA EN TRABAJO SOCIAL (SEAD)			DIVISION ACADÉMICA DE CIENCIAS DE LA SALUD	0	0	0	0	0	0	30	240	30	240	270	
LICENCIATURA EN DERECHO (SEAD)			DIVISION ACADÉMICA DE CIENCIAS SOCIALES Y HUMANIDADES	7	7	14	3	6	9	61	75	136	61	81	142
TOTAL				18	25	43	9	19	28	200	431	209	450	659	
MAESTRÍA			DIVISION ACADÉMICA DE CIENCIAS AGROPECUARIAS	0	0	0	0	0	0	5	8	13	5	8	13
MAESTRÍA EN SEGURIDAD ALIMENTARIA (SEAD)				0	0	0	0	0	0	5	8	13	5	8	13
TOTAL MAESTRÍA				0	0	0	0	0	0	5	8	13	5	8	13
TOTAL DEL CAMPUS CENTRO				18	25	43	9	19	28	205	439	214	458	672	
TOTAL MATRICULA NO ESCOLARIZADA				18	25	43	9	19	28	205	439	214	458	672	
TOTAL MATRICULA DE LA INSTITUCIÓN				644	656	1300	485	529	1014	11437	13694	11927	14223	26145	

SE-05: Sistema de Educación a Distancia.
a/ Programas Educativos en Proceso de Liquidación.



Dirección
de Servicios Escolares



DIRECCIÓN GENERAL DE
PLANEACIÓN Y EVALUACIÓN
INSTITUCIONAL

DRª. PATRICIA ORTIZ DE LEÓN
NOMBRE Y FIRMA DEL DIRECTOR DE SERVICIOS ESCOLARES

DR. VERÓNICA GARCÍA MARTÍNEZ
NOMBRE Y FIRMA DEL RESPONSABLE DE LA CAPTURA