



# Asociación Mexicana de Órganos de Control y Vigilancia en Instituciones de Educación Superior, A. C.

**DR. ARIEL ENRIQUE CETINA BERTRUY**  
**RECTOR DE LA UNIVERSIDAD POPULAR DE LA CHONTALPA**  
**P R E S E N T E:**

Con base en las disposiciones del Presupuesto de Egresos de la Federación para el Ejercicio Fiscal 2023; las consideraciones en relación a la matrícula emitidas por la SEP y su solicitud para que la AMOCVIES, A.C. auditara el Primer informe semestral de matrícula y su variación con respecto al año anterior, la Universidad Autónoma Indígena de México fue designada como Auditor Externo AMOCVIES, A.C. para efectuar la auditoría a la matrícula de la Universidad Popular de la Chontalpa.

## **OBJETIVO**

Verificar la confiabilidad de los datos reportados en los informes de matrícula del Primer semestre en cumplimiento de las disposiciones que aplican del artículo 35, fracción III, del Presupuesto de Egresos de la Federación para el ejercicio fiscal 2023.

## **ALCANCES**

Recibida la información de la matrícula conforme a las indicaciones y formatos determinados por la SEP, cuyo contenido es responsabilidad de la Dirección de Servicios Escolares, se analizó de la siguiente manera.

- I. Se revisó el cálculo de la muestra de los expedientes escolares de alumnos con base en la fórmula proporcionada por AMOCVIES, A.C., la estratificación se realizó por programa educativo. El total de matrícula de la Universidad reportado en el informe DGESUI-SEP es de 4,348 alumnos y la muestra que se revisó es de 94 expedientes escolares.
- II. La auditoría consistió en la confrontación de la evidencia que soporta las cifras de la matrícula reportadas en el Primer informe semestral de matrícula con base en el esquema determinado por la AMOCVIES, A.C., comprometiéndose a presentar los resultados de dicha auditoría externa con todo profesionalismo, imparcialidad y objetividad.



## **RESULTADOS**

### **1. Soporte de aspirantes a la Institución.**

Los programas educativos de la Institución cuentan con soporte documental en formato electrónico de los aspirantes registrados en el *Informe DGESUI-SEP*.

### **2. Análisis de duplicidad de alumnos registrados en la base de datos.**

El 100% de los **4,348** alumnos no presenta duplicidad.

### **3. Concordancia entre las cifras del *Informe DGESUI-SEP* y la base de datos de Servicios Escolares.**

Se encontró un 100% de concordancia entre las cifras de matrícula reportada en el Informe DGESUI-SEP (aspirantes, nuevo ingreso, reingreso y matrícula total) con la base de datos de la matrícula de la Dirección de Servicios Escolares.

### **4. Concordancia entre el sexo y nombre del alumno en la base de datos de Servicios Escolares.**

Existe concordancia entre el sexo y nombre del alumno en la base de datos de la Dirección de Servicios Escolares.

### **5. Concordancia entre las cifras del *Informe DGESUI-SEP* y la *Estadística 911***

No aplica

### **6. Revisión de expedientes escolares de alumnos registrados.**



# Asociación Mexicana de Órganos de Control y Vigilancia en Instituciones de Educación Superior, A. C.

Los expedientes escolares de los alumnos de la muestra revisada cuentan con el 99.15% de los documentos señalados en la normativa correspondiente.

Se recomienda a la Dirección de Servicios Escolares realizar un pertinente monitoreo y seguimiento a la integridad de los expedientes escolares, con el objetivo de dar cumplimiento al artículo 24 del Reglamento Escolar de la Universidad Popular de la Chontalpa.

Se recomienda a la Coordinación de Investigación y Posgrado, realizar verificaciones de los expedientes escolares con la finalidad de garantizar la cabal integración de documentos de conformidad con el artículo 23 del Reglamento General de Estudios de Posgrado de la Universidad Popular de la Chontalpa.

Lo anterior expuesto para subsanar la documentación faltante que se detalla a continuación.

PROGRAMA EDUCATIVO	SISTEMA	DOCUMENTO
Licenciatura en Derecho	Semiescolarizado	Pago de Cuota de Inscripción
Licenciatura en Ciencia Política y Administración Pública	Semiescolarizado	Pago de Cuota de Inscripción
Maestría en Administración con Enfoque en Comercialización	Cuatrimestre	Copia de Título de Licenciatura.
Maestría en Energía y Desarrollo Sustentable	Semestre	Certificado Médico

## 7. Resumen de matrícula.

Resumen de matrícula reportada con base en el informe DGESUI-SEP y fecha de corte al 30 de marzo de 2023.



# Asociación Mexicana de Órganos de Control y Vigilancia en Instituciones de Educación Superior, A. C.

Nivel	Matrícula de nuevo ingreso	Matrícula de reingreso	Total
Media Superior	---	---	---
TSU/PA	---	---	---
Licenciatura	313	4016	4329
Especialidad	---	---	---
Maestría	7	12	19
Doctorado	---	---	---
<b>Total</b>	<b>320</b>	<b>4028</b>	<b>4348</b>

## 8. Variación de la matrícula.

Se encontró que la variación entre los indicadores de matrícula de la Universidad Popular de la Chontalpa a la fecha de corte con respecto al año anterior (marzo 2023/marzo 2022) es por la cantidad de 388 alumnos, como se muestra en el cuadro siguiente:

Nivel	Matrícula total actual de acuerdo al informe DGESUI-SEP de (30 de marzo 2023)	Matrícula total del año pasado de acuerdo al Informe de auditoría externa de (30 de marzo de 2022)	Variación
Media Superior	---	---	---
TSU/PA	---	---	---
Licenciatura	4,329	3,951	378
Especialidad	---	---	---
Maestría	19	9	10
Doctorado	---	---	---
<b>Total</b>	<b>4,348</b>	<b>3,960</b>	<b>388</b>

Porcentaje de variación global de la matrícula: 9.79%



# Asociación Mexicana de Órganos de Control y Vigilancia en Instituciones de Educación Superior, A. C.


## CONCLUSIÓN

De acuerdo al objetivo de la auditoría, se desprende que la información emitida por la Universidad Popular de la Chontalpa es razonablemente confiable, determinando un 99.71% de concordancia entre los datos contenidos en el Primer informe semestral de matrícula 2023 en consideración al Artículo 35, fracción III, del Presupuesto de Egresos de la Federación 2023 y las evidencias presentadas por la Institución.

La auditoría a la matrícula de la Universidad Popular de la Chontalpa, se llevó a cabo de conformidad con las Normas de Auditoría para Atestiguar. Dichas normas exigen que cumplamos con los requisitos de ética, así como que planifiquemos y ejecutemos la auditoría con el fin de obtener una seguridad razonable sobre la información que se reportará a la SEP.

Heroica Cárdenas Tabasco; 23 de junio de 2023.

ATENTAMENTE



---

C.P. Alfredo Nájjar Fuentes  
Presidente del Consejo Directivo de la  
AMOCVIES, A. C.



---

Lic. Yazmin Cristina Verduzco Ruiz  
• Titular del Órgano Interno de Control en la  
Universidad Autónoma Indígena de  
México.

## INFORME DE MATRÍCULA

NOMBRE DE LA INSTITUCIÓN: UNIVERSIDAD POPULAR DE LA CHONTALPA

FECHA DE CAPTURA: 30 DE MARZO DE 2023

Informe Reportado del Semestre:	
1°	2°
01-ene-23	30-mar-23

Informe Trimestral Reportado			
1°	2°	3°	4°
30-mar-23			

MODALIDAD: ESCOLARIZADA SEMESTRAL 202202

NOMBRE DEL CAMPUS: UNIVERSIDAD POPULAR DE LA CHONTALPA	NIVEL	ESCUELA/FACULTAD/C ENTRO/DES	MUNICIPIO	ASPIRANTES			NUEVO INGRESO			REINGRESO			MATRÍCULA TOTAL		
				M	H	Total	M	H	Total	M	H	Total	M	H	Total
	LICENCIATURA	UPCH	CÁRDENAS	5	23	28	3	21	24	79	145	224	82	166	248
	INGENIERÍA EN AGRONOMÍA	UPCH	CÁRDENAS	7	19	26	5	19	24	57	153	210	62	172	234
	INGENIERÍA CIVIL	UPCH	CÁRDENAS	10	7	17	9	6	15	141	170	311	150	176	326
	INGENIERÍA QUÍMICA PETROLERA	UPCH	CÁRDENAS	0	17	17	0	16	16	12	281	293	12	297	309
	INGENIERÍA ELÉCTRICA Y MECÁNICA	UPCH	CÁRDENAS	8	15	23	8	14	22	56	114	170	64	128	192
	INGENIERÍA EN ZOOTECNIA	UPCH	CÁRDENAS	17	11	28	14	10	24	236	145	381	250	155	405
	LICENCIATURA EN COMERCIO Y FINANZAS INTERNACIONALES	UPCH	CÁRDENAS	3	6	9	2	6	8	39	49	88	41	55	96
	LICENCIATURA EN CIENCIA POLÍTICA Y ADMINISTRACIÓN PÚBLICA	UPCH	CÁRDENAS	37	10	47	35	9	44	292	100	392	327	109	436
	LICENCIATURA EN PSICOLOGÍA	UPCH	CÁRDENAS	33	19	52	32	18	50	406	269	675	438	287	725
	LICENCIATURA EN QUÍMICO FARMACÉUTICO BIÓLOGO	UPCH	CÁRDENAS	0	0	0	0	0	0	92	60	152	92	60	152
	LICENCIATURA EN MERCADOTECNIA	UPCH	CÁRDENAS	0	0	0	0	0	0	17	18	35	17	18	35
	INGENIERÍA EN GEOLOGÍA	UPCH	CÁRDENAS	0	0	0	0	0	0	122	52	174	122	52	174
	LICENCIATURA EN TURISMO ALTERNATIVO	UPCH	CÁRDENAS	0	0	0	0	0	0	48	132	180	50	138	188
	INGENIERÍA EN TECNOLOGÍAS DE LA INFORMACIÓN	UPCH	CÁRDENAS	2	11	13	2	6	8	21	49	70	21	49	70
	INGENIERÍA EN ENERGÍAS RENOVABLES	UPCH	CÁRDENAS	0	0	0	0	0	0	1618	1737	3355	1728	1862	3590
	<b>TOTAL</b>		<b>TOTAL</b>	<b>122</b>	<b>138</b>	<b>260</b>	<b>110</b>	<b>125</b>	<b>235</b>	<b>1618</b>	<b>1737</b>	<b>3355</b>	<b>1728</b>	<b>1862</b>	<b>3590</b>
	MAESTRÍA			M	H	Total	M	H	Total	M	H	Total	M	H	Total
	MAESTRÍA EN ENERGÍA Y DESARROLLO SUSTENTABLE	UPCH	CÁRDENAS	0	0	0	0	0	0	0	2	2	0	0	2
	<b>TOTAL</b>		<b>TOTAL</b>	<b>0</b>	<b>0</b>	<b>0</b>	<b>0</b>	<b>0</b>	<b>0</b>	<b>0</b>	<b>2</b>	<b>2</b>	<b>0</b>	<b>0</b>	<b>2</b>
<b>TOTAL MATRÍCULA ESCOLARIZADA SEMESTRAL</b>				<b>122</b>	<b>138</b>	<b>260</b>	<b>110</b>	<b>125</b>	<b>235</b>	<b>1618</b>	<b>1739</b>	<b>3357</b>	<b>1728</b>	<b>1864</b>	<b>3592</b>

MODALIDAD: NO ESCOLARIZADA SEMESTRAL 202202

NOMBRE DEL CAMPUS: UNIVERSIDAD POPULAR DE LA CHONTALPA	NIVEL	ESCUELA/FACULTAD/C ENTRO/DES	MUNICIPIO	ASPIRANTES			NUEVO INGRESO			REINGRESO			MATRÍCULA TOTAL		
				M	H	Total	M	H	Total	M	H	Total	M	H	Total
	LICENCIATURA	UPCH	CÁRDENAS	1	8	9	1	6	7	5	10	15	6	16	22
	INGENIERÍA QUÍMICA PETROLERA	UPCH	CÁRDENAS	1	8	9	1	6	7	5	10	15	6	16	22
	<b>TOTAL MATRÍCULA NO ESCOLARIZADA SEMESTRAL</b>		<b>TOTAL MATRÍCULA SEMESTRAL</b>	<b>1</b>	<b>8</b>	<b>9</b>	<b>1</b>	<b>6</b>	<b>7</b>	<b>5</b>	<b>10</b>	<b>15</b>	<b>6</b>	<b>16</b>	<b>22</b>
<b>TOTAL MATRÍCULA SEMESTRAL 202202</b>				<b>123</b>	<b>146</b>	<b>269</b>	<b>111</b>	<b>131</b>	<b>242</b>	<b>1623</b>	<b>1749</b>	<b>3372</b>	<b>1734</b>	<b>1880</b>	<b>3614</b>

MODALIDAD: NO ESCOLARIZADA CUATRIMESTRAL 202203										MATRÍCULA										
NIVEL	ESCUELA/FACULTAD/C ENTRO/DES	MUNICIPIO	ASPIRANTES			NUEVO INGRESO			REINGRESO			MATRÍCULA TOTAL								
			M	H	Total	M	H	Total	M	H	Total	M	H	Total						
LICENCIATURA																				
LICENCIATURA EN PSICOLOGÍA	UPCH	CÁRDENAS	13	6	19	10	4	14	123	32	155	133	36	169						
LICENCIATURA EN COMERCIO Y FINANZAS INTERNACIONALES	UPCH	CÁRDENAS	9	7	16	7	6	13	82	54	136	89	60	149						
LICENCIATURA EN CIENCIA POLÍTICA Y ADMINISTRACIÓN PÚBLICA	UPCH	CÁRDENAS	0	0	0	0	0	0	9	8	17	9	8	17						
LICENCIATURA EN MERCADOTECNIA	UPCH	CÁRDENAS	0	0	0	0	0	0	31	15	46	31	15	46						
INGENIERÍA EN ENERGÍAS RENOVABLES	UPCH	CÁRDENAS	0	0	0	0	0	0	2	20	22	2	20	22						
LICENCIATURA EN DERECHO	UPCH	CÁRDENAS	22	28	50	22	22	44	185	85	270	207	107	314						
		<b>TOTAL</b>	<b>44</b>	<b>41</b>	<b>85</b>	<b>39</b>	<b>32</b>	<b>71</b>	<b>432</b>	<b>214</b>	<b>646</b>	<b>471</b>	<b>246</b>	<b>717</b>						
MAESTRÍA																				
MAESTRÍA EN EDUCACIÓN CON ORIENTACIÓN EN DOCENCIA	UPCH	CÁRDENAS	2	2	4	2	2	4	1	3	4	3	5	8						
MAESTRÍA EN ADMÓN. CON ENFOQUE EN COMERCIALIZACIÓN	UPCH	CÁRDENAS	0	0	0	0	0	0	1	1	2	1	1	2						
MAESTRÍA EN QUÍMICA SUSTENTABLE	UPCH	CÁRDENAS	3	0	3	3	0	3	3	1	4	6	1	7						
		<b>TOTAL</b>	<b>5</b>	<b>2</b>	<b>7</b>	<b>5</b>	<b>2</b>	<b>7</b>	<b>5</b>	<b>5</b>	<b>10</b>	<b>10</b>	<b>7</b>	<b>17</b>						
<b>TOTAL MATRÍCULA NO ESCOLARIZADA CUATRIMESTRAL</b>			<b>49</b>	<b>43</b>	<b>92</b>	<b>44</b>	<b>34</b>	<b>78</b>	<b>437</b>	<b>219</b>	<b>656</b>	<b>481</b>	<b>253</b>	<b>734</b>						
<b>TOTAL MATRÍCULA CUATRIMESTRAL</b>			<b>49</b>	<b>43</b>	<b>92</b>	<b>44</b>	<b>34</b>	<b>78</b>	<b>437</b>	<b>219</b>	<b>656</b>	<b>481</b>	<b>253</b>	<b>734</b>						
<b>TOTAL MATRÍCULA DE LA INSTITUCIÓN</b>			<b>172</b>	<b>189</b>	<b>361</b>	<b>155</b>	<b>165</b>	<b>320</b>	<b>2060</b>	<b>1968</b>	<b>4028</b>	<b>2215</b>	<b>2133</b>	<b>4348</b>						



DIRECCIÓN  
DE SERVICIOS  
ESCOLARES

*[Firma manuscrita]*

INTRO. ELMER GARCÍA DE LA O

NOMBRE Y FIRMA DIRECCIÓN DE SERVICIOS ESCOLARES

*[Firma manuscrita]*

LIC. JOAQUÍN LÓPEZ CORTÍZAR

NOMBRE Y FIRMA DEPTO. DE REGISTRO Y CONTROL


Cárdenas, Tabasco, 29 de mayo de 2023.

## Resumen de la matrícula

Resumen de matrícula reportada con base en el informe DGESUI-SEP y fecha de corte al 30 de marzo de 2023.

Nivel	Matrícula de nuevo ingreso	Matrícula de reingreso	Total
Licenciatura	313	4,016	4,329
Maestría	7	12	19
Doctorado	0	0	0
<b>Total</b>	<b>320</b>	<b>4,028</b>	<b>4,348</b>

Atentamente

  
Mtro. Elmer García de la O  
Director de Servicios Escolares



  
C.P. y M.A. José Juan Álvarez Palma  
Encargado de la Comisaría



RESUMEN DE MATRÍCULA REPORTADA CON BASE EN EL INFORME DGESUI-SEP DE LA UNIVERSIDAD POPULAR DE LA CHONTALPA

Nivel educativo	Matrícula de nuevo ingreso	Matrícula de reingreso	Total
Media Superior	---	---	---
TSU/PA	---	---	---
Licenciatura	313	4,016	4,329
Especialidad	---	---	---
Maestría	7	12	19
Doctorado	---	---	---
<b>Total</b>	<b>320</b>	<b>4,028</b>	<b>4,348</b>



*Elmer García de la O*

DIRECCIÓN  
DE SERVICIOS  
ESCOLARES

MRRO. ELMER GARCÍA DE LA O  
DIRECTOR DE SERVICIOS ESCOLARES

Cárdenas, Tabasco. 29 de mayo de 2023.


## Variación de la matrícula

Se encontró que la variación de la matrícula de la Universidad Popular de la Chontalpa a la fecha de corte con respecto al año anterior, primer informe semestral **30 de marzo 2022/30 de marzo 2023** por la cantidad de +388 alumnos, como se muestra en el cuadro siguiente:

Nivel	Matrícula total a la fecha de corte 30 de marzo 2023	Matrícula total a la fecha de corte 30 de marzo 2022	Variación
Licenciatura	4,329	3,951	+378
Maestría	19	9	+10
Doctorado	0	0	0
<b>Total</b>	<b>4,348</b>	<b>3,960</b>	<b>+388</b>

Porcentaje de variación global de la matrícula: 9.79%.

A t e n t a m e n t e

  
Mtro. Elmer García de la Cruz  
Director de Servicios Escolares



  
C.P. y M.A. José Juan Álvarez Palma  
Encargado de la Comisaría

INFORME SEMESTRAL ESPECÍFICO SOBRE AMPLIACIÓN DE LA MATRÍCULA ESCOLAR DE LA UNIVERSIDAD POPULAR DE LA CHONTALPA

NIVEL EDUCATIVO	Matrícula total actual de acuerdo al informe DGESUI-SEP de (30 marzo 2023)	Matrícula total del año pasado de acuerdo al Informe de auditoría externa de (30 de marzo 2022)	Variación	% (+ ó -) CALCULADO
Media Superior	---	---	---	---
TSU/PA	---	---	---	---
Licenciatura	4,329	3,951	378	9.56
Especialidad	---	---	---	---
Maestría	19	9	10	111.11
Doctorado	---	---	---	---
<b>Total</b>	<b>4,348</b>	<b>3,960</b>	<b>388</b>	<b>9.79</b>



DIRECCIÓN DE SERVICIOS ESCOLARES

*[Firma manuscrita]*

MITRO. ELMER GARCÍA DE LA O  
DIRECTOR DE SERVICIOS ESCOLARES

Cárdenas, Tabasco. 29 de mayo de 2023.

## **Informe semestral específico sobre la ampliación de la matrícula, correspondiente al semestre Febrero-julio 2023 y cuatrimestre enero-abril 2023**

- ✓ Para el ciclo S2023-01 se reporta un total de 4,348 alumnos matriculados con aumento de **+388** alumnos en relación al informe febrero-julio 2022.
- ✓ En la modalidad escolarizada de nivel licenciatura se reporta un incremento de **+20** alumnos de nuevo ingreso en relación al proceso de admisión febrero-julio 2022. Así mismo creció el número de alumnos en el trámite de reinscripción con un total de **+356** estudiantes que realizaron dicho proceso; reincorporándose en el ciclo actual.
- ✓ En la modalidad semiescolarizada se reporta una diferencia de **+33** en referencia al ciclo C2022-01; por la captación de alumnos en el proceso de recuperación de matrícula.
- ✓ En el nivel posgrado se refleja una diferencia de **+10**, esto en razón del proceso de admisión para la modalidad semiescolarizado cuatrimestral C2023-01.
- ✓ Finalmente fueron matriculados **320** alumnos para nuevo ingreso y **4028** de reingreso, teniendo un total de **4348** estudiantes matriculados.

Es importante manifestar que este comparativo se realiza con la matrícula del semestre febrero-julio 2023; con la finalidad de fortalecer el reporte de resultados derivados de la auditoría interna.

Cabe considerar, por otra parte, la poca demanda y por consiguiente la baja en el crecimiento de algunos planes de estudio; como son la Licenciatura en Ciencia Política y Administración Pública, Ingeniería en Geología, Ingeniería en Energías Renovables, Ingeniería Química Petrolera en su modalidad semiescolarizada, por mencionar algunas.