




### Variación de la Matrícula de enero-junio 2023 con respecto a enero-junio 2022

NIVEL	Matrícula total al 30 de marzo de 2023	Matrícula total al 30 de marzo de 2022	Variación Absoluta	Variación Relativa (%)	Variación por Nivel Educativo
Bachillerato	7,635	7,577	58		
<b>Media Superior</b>	<b>7,635</b>	<b>7,577</b>	<b>58</b>	<b>0.19%</b>	<b>0.77%</b>
TSU/PA	82	68	14	0.04%	20.6%
Licenciatura	21,159	20,902	257	0.82%	1.2%
Especialidad	857	947	-90	-0.29%	-9.5%
Maestría	1,093	1,218	-125	-0.40%	-10.3%
Doctorado	496	518	-22	-0.07%	-4.2%
<b>Superior</b>	<b>23,687</b>	<b>23,653</b>	<b>34</b>	<b>0.11%</b>	<b>0.14%</b>
<b>TOTAL UAQ</b>	<b>31,322</b>	<b>31,230</b>	<b>92</b>	<b>0.29%</b>	<b>0.29%</b>
<b>Posgrado</b>	<b>2,446</b>	<b>2,683</b>	<b>-237</b>	<b>-0.76%</b>	<b>-8.8%</b>

La variación del semestre enero-junio de 2023 con respecto al semestre enero-junio 2022 representa un incremento mínimo de 0.29%, en comparación con los incrementos de los cuatro años anteriores, que fueron del 1.63%, 2.17%, 3.84% y 2.31%; para los semestres 2022-1, 2021-1, 2020-1 y 2019-1 respectivamente. Estos ligeros incrementos, responden al esfuerzo y compromiso de la actual administración universitaria, de incrementar y diversificar la cobertura sin disminuir la calidad, a pesar de los considerables recortes presupuestales de los años recientes y de los efectos de la pandemia por Covid19. Es importante destacar el incremento en la matrícula en las especialidades médicas, como resultado de una mayor demanda de profesionales especializados en salud en los últimos años, al pasar de 547 a 857 estudiantes de este nivel del área de la salud, incremento que representa un 57%. La razón del incremento poco significativo del semestre enero-junio 2023, entre otras razones, a la mencionada anteriormente, es la variación normal no significativa cíclica. Es importante mencionar que los Bachilleratos y varios PE de nivel licenciatura sólo ofertan ingreso anual, además de que en el semestre julio-diciembre de cada año la demanda es mayor debido a que es el periodo de egreso del ciclo anual del nivel medio superior.

A nivel institucional el incremento del 0.29% representan 92 estudiantes más inscritos en el mismo periodo que el del año anterior.

  
Dra. Tércia Cesária Reis de Souza  
Directora de Planeación y Gestión  
Institucional

  
M. en A.P. José Alejandro Ramírez Reséndiz  
Secretario de la Contraloría

8 de junio de 2023





Informe SEP de Matrícula 2023-1

FECHA DE CAPTURA: 30 de marzo de 2023

Informe del Semestre:	
1°	2°
15-jul-23	15-dic-23

Informe del Trimestre:			
1°	2°	3°	4°
15-abr-23	15-jul-23	15-oct-23	15-ene-24

NIVEL/ PROGRAMA EDUCATIVO	PLANTEL	MUNICIPIO	ASPIRANTES	NUEVO INGRESO	REINGRESO	MATRÍCULA TOTAL
Bachillerato General	Plantel Norte	Querétaro	0	2	3	955
Bachillerato General	Plantel Sur	Querétaro	0	3	878	1,380
Bachillerato General	Plantel San Juan del Río	San Juan del Río	0	0	404	1,157
Bachillerato General	Plantel Bicentenario	Querétaro	0	0	166	2,035
Bachillerato General	Plantel Amealco	Amealco	0	0	101	542
Bachillerato General	Plantel Pedro Escobedo	Pedro Escobedo	0	0	92	946
Bachillerato General	Plantel Amazcala	El Marqués	0	0	78	410
Bachillerato General	Plantel Colón	Colón	0	0	93	576
Bachillerato General	Plantel Jalpan	Jalpan de Serra	0	0	82	269
Bachillerato General	Plantel Pinal de Amoles	Pinal de Amoles	0	0	25	173
Bachillerato General	Plantel Conca	Arroyo Seco	0	0	20	265
Bachillerato General	Plantel Huimilpan	Huimilpan	0	0	4	173
TOTAL DE NIVEL MEDIO SUPERIOR			0	5	6	2,898
						4,350
						7,248
						4,351
						15
						2,903
						4,351
						7,254

NOMBRE DEL CAMPUS: AEROPUERTO

TSU/PA	MATRÍCULA						
	H	M	Total	H	M	Total	Total
Profesional Asociado en la Enseñanza de Lenguas	0	0	0	0	0	0	0
TOTAL	0	0	0	0	0	0	0

LICENCIATURA	MATRÍCULA						
	H	M	Total	H	M	Total	Total
Licenciatura en Geografía Ambiental	0	0	0	14	43	57	14
Licenciatura en Microbiología	0	0	0	49	65	114	43
Licenciatura en Ciencias de la Seguridad	0	0	0	21	28	49	65
Licenciatura en Desarrollo Humano para la Sustentabilidad	0	0	1	7	28	35	28
Licenciatura en Gastronomía	0	0	0	82	118	200	82
Ingeniería Biomédica	11	8	19	108	113	221	118
Ingeniería en Nanotecnología	10	6	16	147	73	220	113
Ingeniería Física	11	0	11	98	30	128	151
Licenciatura en Innovación y Gestión Educativa	0	0	0	5	66	71	73
Licenciatura en Estudios Literarios	0	0	0	28	69	97	105
Licenciatura en Lenguas Modernas en Español	0	0	0	14	80	94	5
Licenciatura en Lenguas Modernas en Francés	0	0	0	15	47	62	66
Licenciatura en Lenguas Modernas en Inglés	0	0	0	40	177	217	71
TOTAL	32	14	46	628	937	1565	645

MAESTRÍA	MATRÍCULA						
	H	M	Total	H	M	Total	Total
Maestría en Gestión Integrada de Cuentas	0	0	0	0	0	0	0
Maestría en Ciencias (7 LT)	0	0	0	6	11	17	6
Maestría en Ciencias en Inteligencia Artificial	0	0	0	5	6	11	11
Maestría en Enseñanza de Estudios Literarios	0	0	0	28	7	35	5
Maestría en Lingüística	0	0	0	1	10	11	28
Maestría en Enseñanza de Lenguas y Cultura	0	0	0	7	9	16	7
Maestría en Estudios Multidisciplinarios Sobre el Trabajo	0	0	0	2	4	6	9
Maestría en Creación Educativa	0	0	0	2	7	9	2
TOTAL	0	0	0	53	64	117	10





Informe SEP de Matrícula 2023-1

FECHA DE CAPTURA: 30 de marzo de 2023

Informe del Semestre:	
1°	2°
15-jul-23	15-dic-23

Informe del Trimestre:			
1°	2°	3°	4°
15-abr-23	15-jul-23	15-oct-23	15-ene-24

NIVEL/ PROGRAMA EDUCATIVO	PLANTEL	MUNICIPIO	ASPIRANTES		NUEVO INGRESO		REINGRESO		MATRÍCULA TOTAL											
			H	M	Total	H	M	Total	H	M	Total									
DOCTORADO																				
Doctorado en Lingüística	Facultad de Lenguas y Letras	Querétaro	0	0	0	4	18	22	0	0	0	0	0	0	0	0	0	0	0	0
Doctorado en Estudios Multidisciplinarios Sobre el Trabajo	Facultad de Psicología y Educación	Querétaro	0	0	0	4	7	11	0	0	0	0	0	0	0	0	0	0	0	0
<b>TOTAL</b>			0	0	0	8	25	33	0	0	0	0	0	0	0	0	0	0	0	0
		TOTAL DEL CAMPUS AEROPUERTO	32	14	46	78	93	171	628	941	1569	706	1094	1740						

NOMBRE DEL CAMPUS: AMAZCALA

LICENCIATURA	MUNICIPIO		ASPIRANTES		NUEVO INGRESO		REINGRESO		MATRÍCULA					
	H	M	Total	H	M	Total	H	M	Total	Total				
Ingeniería Agroindustrial	El Marqués		4	3	7	1	2	3	24	31	55	25	33	58
<b>TOTAL</b>			4	3	7	1	2	3	24	31	55	25	33	58

MAESTRIA

Maestría en Ciencias (Ingeniería de Biosistemas)	MUNICIPIO		ASPIRANTES		NUEVO INGRESO		REINGRESO		MATRÍCULA					
	H	M	Total	H	M	Total	H	M	Total	Total				
	El Marqués		0	0	0	10	12	22	0	0	0	10	12	22
<b>TOTAL</b>			0	0	0	10	12	22	0	0	0	10	12	22

DOCTORADO

Doctorado en Ingeniería de Biosistemas	MUNICIPIO		ASPIRANTES		NUEVO INGRESO		REINGRESO		MATRÍCULA					
	H	M	Total	H	M	Total	H	M	Total	Total				
	El Marqués		0	0	0	7	20	27	0	0	0	7	20	27
<b>TOTAL</b>			0	0	0	7	20	27	0	0	0	7	20	27
		TOTAL DEL CAMPUS AMAZCALA	4	3	7	18	34	52	24	31	55	42	65	107

NOMBRE DEL CAMPUS: AMEALCO

LICENCIATURA	MUNICIPIO		ASPIRANTES		NUEVO INGRESO		REINGRESO		MATRÍCULA					
	H	M	Total	H	M	Total	H	M	Total	Total				
Contador Público	Amealco		0	0	0	0	0	13	45	58	13	45	58	
Licenciatura en Administración	Facultad de Contaduría y Administración	Amealco	0	0	0	1	2	12	32	44	13	33	46	
Licenciatura en Desarrollo Local	Facultad de Contaduría y Administración	Amealco	0	0	0	0	0	2	17	19	2	17	19	
Licenciatura en Derecho	Facultad de Ciencias Políticas y Sociales	Amealco	0	0	0	0	0	20	47	67	20	47	67	
Ingeniería Agroindustrial	Facultad de Derecho	Amealco	2	2	4	2	1	3	11	11	22	13	12	25
<b>TOTAL</b>			2	2	4	3	2	5	58	152	210	61	154	215
		TOTAL DEL CAMPUS AMEALCO	2	2	4	3	2	5	58	152	210	61	154	215

NOMBRE DEL CAMPUS: CADEREYTA

LICENCIATURA	MUNICIPIO		ASPIRANTES		NUEVO INGRESO		REINGRESO		MATRÍCULA				
	H	M	Total	H	M	Total	H	M	Total	Total			
Contador Público	Cadereyta		0	0	0	0	0	42	79	121	42	79	121
Licenciatura en Administración	Facultad de Contaduría y Administración	Cadereyta	0	0	0	0	0	32	73	105	32	73	105
Licenciatura en Gestión Pública y Gobierno	Facultad de Contaduría y Administración	Cadereyta	0	0	0	0	0	22	29	51	22	29	51
Licenciatura en Derecho	Facultad de Ciencias Políticas y Sociales	Cadereyta	0	0	0	0	0	39	76	115	39	76	115
<b>TOTAL</b>			0	0	0	0	0	135	257	392	135	257	392
		TOTAL DEL CAMPUS CADEREYTA	0	0	0	0	0	135	257	392	135	257	392





Informe SEP de Matrícula 2023-1

FECHA DE CAPTURA: 30 de marzo de 2023

Informe del Semestre:	
1°	2°
15-jul-23	15-dic-23

Informe del Trimestre:			
1°	2°	3°	4°
15-abr-23	15-jul-23	15-oct-23	15-ene-24

NIVEL/ PROGRAMA EDUCATIVO	PLANTEL	MUNICIPIO	ASPIRANTES	NUEVO INGRESO	REINGRESO	MATRÍCULA TOTAL
<b>NOMBRE DEL CAMPUS: CONCA</b>						
<b>LICENCIATURA</b>						
Licenciatura en Producción Agropecuaria Sustentable		Arroyo Seco	0	0	0	0
Ingeniería Agroindustrial		Arroyo Seco	4	1	5	2
TOTAL			4	1	5	2
TOTAL DEL CAMPUS CONCA			4	1	5	2

<b>NOMBRE DEL CAMPUS: LA CAPILLA</b>						
<b>TSU/PA</b>						
Técnico Superior Universitario en Medicina Prehospitalaria Integral		Querétaro	0	0	0	0
Técnico Superior Universitario en Prótesis Dental		Querétaro	0	0	0	0
TOTAL			0	0	0	0

<b>LICENCIATURA</b>						
Licenciatura en Odontología		Querétaro	11	38	49	8
Licenciatura en Optometría		Querétaro	0	0	0	0
Médico General		Querétaro	123	257	380	35
TOTAL			134	295	429	43

<b>ESPECIALIDAD</b>						
Especialidad en Anestesiología		Querétaro	0	0	0	0
Especialidad en Cirugía General		Querétaro	0	0	0	0
Especialidad en Endodencia		Querétaro	0	0	0	0
Especialidad en Geriatria		Querétaro	0	0	0	0
Especialidad en Ginecología y Obstetricia		Querétaro	0	0	0	0
Especialidad en Medicina Crítica		Querétaro	0	0	0	0
Especialidad en Medicina del Trabajo y Ambiental		Querétaro	0	0	0	0
Especialidad en Medicina Familiar		Querétaro	0	0	0	0
Especialidad en Medicina Interna		Querétaro	0	0	0	0
Especialidad en Odontopediatria		Querétaro	0	0	0	0
Especialidad en Pediatría Médica		Querétaro	0	0	0	0
Especialidad en Proctodencia		Querétaro	0	0	0	0
Especialidad en Rinología y Cirugía Plástica Facial		Querétaro	0	0	0	0
Especialidad en Traumatología y Ortopedia		Querétaro	0	0	0	0
Especialidad en Urgencias Médico Quirúrgicas		Querétaro	0	0	0	0
Especialidad Médica y Quirúrgica de los Padecimientos de la Columna Vertebral		Querétaro	0	0	0	0
TOTAL			0	0	0	0

<b>MAESTRÍA</b>						
Maestría en Ciencias en Biomedicina		Querétaro	0	0	0	0
Maestría en Ciencias en Neurometabolismo		Querétaro	0	0	0	0
Maestría en Emergencias y Desastres		Querétaro	0	0	0	0
Maestría en Investigación Médica		Querétaro	0	0	0	0
TOTAL			0	0	0	0





Informe SEP de Matrícula 2023-1

FECHA DE CAPTURA: 30 de marzo de 2023

Informe del Semestre:	
1°	2°
15-jul-23	15-dic-23

Informe del Trimestre:			
1°	2°	3°	4°
15-abr-23	15-jul-23	15-oct-23	15-ene-24

NIVEL/ PROGRAMA EDUCATIVO	PLANTEL	MUNICIPIO	ASPIRANTES			NUEVO INGRESO			REINGRESO			MATRÍCULA TOTAL					
			H	M	Total	H	M	Total	H	M	Total	H	M	Total			
Doctorado en Ciencias en Biomedicina	Querétaro	Querétaro	0	0	0	8	9	17	0	0	0	0	0	0	8	9	17
<b>TOTAL</b>		<b>TOTAL DEL CAMPUS LA CAPILLA</b>	134	295	429	80	178	258	621	989	1,610	701	1,167	1,868			

NOMBRE DEL CAMPUS: CORREGIDORA

LICENCIATURA	MUNICIPIO			MATERIA			MATERIA			MATERIA			MATERIA		
	H	M	Total	H	M	Total	H	M	Total	H	M	Total	H	M	Total
Licenciatura en Educación Física y Ciencias del Deporte	46	10	56	28	9	37	182	90	272	210	99	309			
Licenciatura en Fisioterapia	45	59	104	22	27	49	76	196	272	98	223	321			
<b>TOTAL</b>	91	69	160	50	36	86	258	286	544	308	322	630			

<b>TOTAL DEL CAMPUS CORREGIDORA</b>	91	69	160	50	36	86	258	286	544	308	322	630
-------------------------------------	----	----	-----	----	----	----	-----	-----	-----	-----	-----	-----

NOMBRE DEL CAMPUS: CENTRO UNIVERSITARIO

LICENCIATURA	MUNICIPIO			MATERIA			MATERIA			MATERIA			MATERIA		
	H	M	Total	H	M	Total	H	M	Total	H	M	Total	H	M	Total
Licenciatura en Actuación	0	0	0	1	0	1	33	82	115	34	82	116			
Licenciatura en Arte Danzario	0	0	0	0	0	0	12	70	82	12	70	82			
Licenciatura en Artes Visuales	11	56	67	6	32	38	55	181	236	61	213	274			
Licenciatura en Composición Musical para Medios Audiovisuales y Escénicos	0	0	0	0	0	0	32	14	46	32	14	46			
Licenciatura en Danza Folklórica Mexicana	0	0	0	0	0	0	20	33	53	20	33	53			
Licenciatura en Diseño y Comunicación Visual	29	76	105	11	39	50	80	253	333	91	292	383			
Licenciatura en Docencia del Arte	0	0	0	0	0	0	10	9	19	10	9	19			
Licenciatura en Música	0	0	0	0	0	0	47	33	80	47	33	80			
Licenciatura en Música Popular Contemporánea	0	0	0	0	0	0	67	12	79	67	12	79			
Licenciatura en Restauración de Bienes Muebles	0	0	0	0	0	0	4	22	26	4	22	26			
Licenciatura en Actuaría	0	0	0	0	0	0	99	78	177	99	78	177			
Contador Público	61	73	134	48	60	108	426	508	934	474	568	1042			
Licenciatura en Administración	49	59	108	32	41	73	277	423	700	309	464	773			
Licenciatura en Administración Financiera	33	23	56	25	17	42	131	61	192	156	78	234			
Licenciatura en Economía Empresarial	0	0	0	0	0	0	101	59	160	101	59	160			
Licenciatura en Gestión y Desarrollo de Empresas Sociales	0	0	0	0	0	0	20	46	66	20	46	66			
Licenciatura en Negocios Turísticos	0	0	0	1	0	1	28	138	166	29	138	167			
Licenciatura en Negocios y Comercio Internacional	103	145	248	43	68	111	355	587	942	398	655	1053			
Licenciatura en Ciencias Políticas y Administración Pública	0	0	0	0	0	0	83	65	148	83	65	148			
Licenciatura en Comunicación y Periodismo	0	0	0	5	2	7	114	115	229	119	117	236			
Licenciatura en Estudios Socioterritoriales	0	0	0	0	0	0	0	0	0	0	0	0			
Licenciatura en Relaciones Internacionales	0	0	0	0	0	0	58	156	214	58	157	215			
Licenciatura en Sociología	0	0	0	1	0	1	27	39	66	28	39	67			
Licenciatura en Criminología	0	0	0	1	1	2	47	204	251	48	205	253			
Licenciatura en Derecho	104	143	247	107	138	245	730	938	1668	837	1076	1913			
Licenciatura en Enfermería	29	148	177	11	52	63	92	501	593	103	553	656			
Licenciatura en Enfermería por Nivelación	4	6	10	2	6	8	1	34	35	3	40	43			
Ingeniería Civil	40	14	54	18	10	28	266	89	355	284	99	383			
Ingeniería en Automatización	11	0	11	5	0	5	215	46	261	220	46	266			
Ingeniería Industrial	12	3	15	1	2	3	158	71	229	159	73	232			
Licenciatura en Animación Digital y Medios Interactivos	11	16	27	6	6	12	101	61	162	107	67	174			
Licenciatura en Arquitectura	32	31	63	12	12	24	194	202	396	206	214	420			
Licenciatura en Diseño Industrial	5	12	17	3	6	9	64	113	177	67	119	186			





FECHA DE CAPTURA: 30 de marzo de 2023

Informe del Semestre:	
1°	2°
15-jul-23	15-dic-23

Informe del Trimestre:			
1°	2°	3°	4°
15-abr-23	15-jul-23	15-oct-23	15-ene-24

NIVEL / PROGRAMA EDUCATIVO	PLANTEL	MUNICIPIO	ASPIRANTES	NUEVO INGRESO	REINGRESO	MATRÍCULA TOTAL
Licenciatura en Matemáticas Aplicadas	Facultad de Ingeniería	Querétaro	1	1	2	35
Licenciatura en Psicología	Facultad de Psicología y Educación	Querétaro	0	0	0	174
Ingeniería Agroquímica	Facultad de Química	Querétaro	0	0	0	9
Ingeniería en Biotecnología	Facultad de Química	Querétaro	0	0	0	100
Ingeniería Química Ambiental	Facultad de Química	Querétaro	0	0	0	148
Ingeniería Química en Alimentos	Facultad de Química	Querétaro	0	0	0	18
Ingeniería Química en Materiales	Facultad de Química	Querétaro	0	0	0	48
Químico Farmacéutico Biólogo	Facultad de Química	Querétaro	35	14	41	125
<b>TOTAL</b>			<b>570</b>	<b>922</b>	<b>1,492</b>	<b>355</b>
						<b>522</b>
						<b>877</b>
						<b>4,553</b>
						<b>6,478</b>
						<b>11,031</b>
						<b>4,908</b>
						<b>7,000</b>
						<b>11,908</b>

ESPECIALIDAD	H	M	Total	H	M	Total	H	M	Total
Especialidad en Comunicación Política	0	0	0	3	2	5	0	0	0
Especialidad en Familias y Prevención de la Violencia	0	0	0	0	10	10	0	0	0
Especialidad en Derecho Corporativo	0	0	0	1	1	2	0	0	0
Especialidad en Derecho del Trabajo	0	0	0	0	0	0	0	0	0
Especialidad en Derecho Familiar, Civil y Mercantil	0	0	0	4	6	10	0	0	0
Especialidad en Derecho Fiscal	0	0	0	0	0	0	0	0	0
Especialidad en Derecho Notarial	0	0	0	0	0	0	0	0	0
Especialidad en Justicia Constitucional y Amparo	0	0	0	0	0	0	0	0	0
Especialidad en Proceso Penal Acusatorio	0	0	0	0	0	0	0	0	0
Especialidad en Salud Pública	0	0	0	1	7	8	0	0	0
Especialidad en Deporte	0	0	0	8	4	12	0	0	0
Especialidad en Enfermería	0	0	0	4	28	32	0	0	0
Especialidad en Bioquímica Clínica	0	0	0	0	0	0	3	8	11
<b>TOTAL</b>	<b>0</b>	<b>0</b>	<b>0</b>	<b>21</b>	<b>58</b>	<b>79</b>	<b>3</b>	<b>8</b>	<b>11</b>

MAESTRÍA	H	M	Total	H	M	Total	H	M	Total
Maestría en Arte para la Educación	0	0	0	4	4	8	0	0	0
Maestría en Artes	0	0	0	2	6	8	0	0	0
Maestría en Dirección y Gestión de Proyectos Artísticos y Culturales	0	0	0	2	7	9	0	0	0
Maestría en Diseño y Comunicación Hipermedial	0	0	0	2	3	5	0	0	0
Maestría en Estudios de Género	0	0	0	3	9	12	0	0	0
Maestría en Administración	0	0	0	60	73	133	0	0	0
Maestría en Negocios y Comercio Internacional	0	0	0	6	3	9	0	0	0
Maestría en Ciencias Económico Administrativas	0	0	0	6	4	10	0	0	0
Maestría en Gestión de la Tecnología	0	0	0	9	9	18	0	0	0
Maestría en Gestión e Innovación Pública	0	0	0	13	9	22	0	0	0
Maestría en Impuestos	0	0	0	19	29	48	0	0	0
Maestría en Ciencias Sociales	0	0	0	6	5	11	0	0	0
Maestría en Comunicación y Cultura Digital	0	0	0	5	4	9	0	0	0
Maestría en Administración Pública, Estatal y Municipal	0	0	0	12	25	37	0	0	0
Maestría en Ciencias Jurídicas	0	0	0	5	4	9	0	0	0
Maestría en Derecho	0	0	0	2	2	4	0	0	0
Maestría en Ética Aplicada y Bioética	0	0	0	10	11	21	0	0	0
Maestría en Retórica, Argumentación Jurídica y Licitación Oral	0	0	0	9	8	17	0	0	0
Maestría en Ciencias de la Rehabilitación en el Movimiento Humano	0	0	0	1	2	3	0	0	0
Maestría en el Manejo Clínico de Heridas, Estomas y Quemaduras	0	0	0	2	7	9	0	0	0
Maestría en Arquitectura	0	0	0	6	7	13	0	0	0
Maestría en Ciencias ( 7 LT )	0	0	0	41	14	55	0	0	0
Maestría en Didáctica de las Matemáticas y de las Ciencias	0	0	0	2	2	4	0	0	0





Informe SEP de Matrícula 2023-1

FECHA DE CAPTURA: 30 de marzo de 2023

Informe del Semestre:	
1°	2°
15-jul-23	15-dic-23

Informe del Trimestre:			
1°	2°	3°	4°
15-abr-23	15-jul-23	15-oct-23	15-ene-24

NIVEL/ PROGRAMA EDUCATIVO	PLANTEL	MUNICIPIO	ASPIRANTES			NUEVO INGRESO			REINGRESO			MATRÍCULA TOTAL		
			H	M	Total	H	M	Total	H	M	Total	H	M	Total
Maestría en Diseño e Innovación	Facultad de Ingeniería	Querétaro	0	0	0	12	6	18	0	0	0	12	6	18
Maestría en Ingeniería de Calidad y Productividad	Facultad de Ingeniería	Querétaro	0	0	0	5	7	12	0	0	0	5	7	12
Maestría en Ingeniería de Vías Terrestres y Movilidad	Facultad de Ingeniería	Querétaro	0	0	0	13	6	19	0	0	0	13	6	19
Maestría en Valuación de Bienes	Facultad de Ingeniería	Querétaro	0	0	0	10	13	23	0	0	0	10	13	23
Maestría en Aprendizajes de la Lengua y las Matemáticas	Facultad de Psicología y Educación	Querétaro	0	0	0	4	10	14	0	0	0	4	10	14
Maestría en Ciencias de la Educación	Facultad de Psicología y Educación	Querétaro	0	0	0	6	12	18	0	0	0	6	12	18
Maestría en Educación Para la Ciudadanía	Facultad de Psicología y Educación	Querétaro	0	0	0	2	4	6	0	0	0	2	4	6
Maestría en Psicología Clínica	Facultad de Psicología y Educación	Querétaro	0	0	0	8	20	28	0	0	0	8	20	28
Maestría en Psicología del Trabajo	Facultad de Psicología y Educación	Querétaro	0	0	0	1	14	15	0	0	0	1	14	15
Maestría en Ciencia y Tecnología Ambiental	Facultad de Química	Querétaro	0	0	0	6	11	17	0	0	0	6	11	17
Maestría en Ciencia y Tecnología de los Alimentos	Facultad de Química	Querétaro	0	0	0	11	33	44	0	0	0	11	33	44
Maestría en Ciencias de la Energía	Facultad de Química	Querétaro	0	0	0	12	3	15	0	0	0	12	3	15
Maestría en Ciencias Químico Biológicas	Facultad de Química	Querétaro	0	0	0	5	14	19	0	0	0	5	14	19
Maestría en Química Clínica Diagnóstica	Facultad de Química	Querétaro	0	0	0	4	8	12	0	0	0	4	8	12
<b>TOTAL</b>			<b>0</b>	<b>0</b>	<b>0</b>	<b>326</b>	<b>408</b>	<b>734</b>	<b>0</b>	<b>0</b>	<b>0</b>	<b>326</b>	<b>408</b>	<b>734</b>

DOCTORADO	H			M			Total		
	H	M	Total	H	M	Total	H	M	Total
Doctorado en Artes	0	0	0	0	2	2	0	0	0
Doctorado en Artes y Humanidades	0	0	0	3	4	7	0	0	0
Doctorado en Administración	0	0	0	17	17	34	0	0	0
Doctorado en Fiscal	0	0	0	7	1	8	0	0	0
Doctorado en Ciencias Económico Administrativas	0	0	0	5	5	10	0	0	0
Doctorado en Gestión Tecnológica e Innovación	0	0	0	10	12	22	0	0	0
Doctorado en Ciencias Sociales	0	0	0	4	3	7	0	0	0
Doctorado en Ciencias Jurídicas	0	0	0	11	9	20	0	0	0
Doctorado en Derecho	0	0	0	17	4	21	0	0	0
Doctorado en Ingeniería	0	0	0	22	9	31	0	0	0
Doctorado en Innovación, Tecnología y Hábitat	0	0	0	7	6	13	0	0	0
Doctorado en Ciencias de la Energía	0	0	0	11	6	17	0	0	0
Doctorado en Ciencias de los Alimentos	0	0	0	10	10	20	0	0	0
Doctorado en Ciencias Químico Biológicas	0	0	0	4	8	12	0	0	0
<b>TOTAL</b>	<b>0</b>	<b>0</b>	<b>0</b>	<b>128</b>	<b>96</b>	<b>224</b>	<b>0</b>	<b>0</b>	<b>0</b>
<b>TOTAL DEL CAMPUS CENTRO UNIVERSITARIO</b>	<b>570</b>	<b>922</b>	<b>1,492</b>	<b>830</b>	<b>1,084</b>	<b>1,914</b>	<b>4,556</b>	<b>5,486</b>	<b>11,042</b>

MATRÍCULA									
LICENCIATURA	H			M			Total		
	H	M	Total	H	M	Total	H	M	Total
Licenciatura en Antropología	0	0	0	0	0	0	14	32	46
Licenciatura en Filosofía	0	0	0	1	0	1	40	27	67
Licenciatura en Historia	0	0	0	0	0	0	58	38	96
Licenciatura en Humanidades y Producción de Imágenes	0	0	0	0	0	0	37	39	76
<b>TOTAL</b>	<b>0</b>	<b>0</b>	<b>0</b>	<b>1</b>	<b>0</b>	<b>1</b>	<b>149</b>	<b>136</b>	<b>285</b>

MATRÍCULA									
MAESTRÍA	H			M			Total		
	H	M	Total	H	M	Total	H	M	Total
Maestría en Estudios Amerindios y Educación Bilingüe Contemporáneas	0	0	0	2	7	9	0	0	0
Maestría en Estudios Históricos	0	0	0	7	13	20	0	0	0
Maestría en Filosofía Contemporánea Aplicada	0	0	0	6	8	14	0	0	0
<b>TOTAL</b>	<b>0</b>	<b>0</b>	<b>0</b>	<b>21</b>	<b>34</b>	<b>55</b>	<b>0</b>	<b>0</b>	<b>0</b>





Informe SEP de Matrícula 2023-1

FECHA DE CAPTURA: 30 de marzo de 2023

Informe del Semestre:	
1°	2°
15-jul-23	15-dic-23

Informe del Trimestre:			
1°	2°	3°	4°
15-abr-23	15-jul-23	15-oct-23	15-ene-24

NIVEL / PROGRAMA EDUCATIVO	PLANTEL	MUNICIPIO	ASPIRANTES	NUEVO INGRESO	REINGRESO	MATRÍCULA TOTAL								
DOCTORADO	Facultad de Filosofía Cultura y Sociedad	Querétaro	H	M	Total	H	M	Total	H	M	Total			
			0	0	0	14	16	30	0	0	0	0	0	14
TOTAL			0	0	0	14	16	30	0	0	0	14	16	30
TOTAL DEL CAMPUS CENTRO HISTORICO														
			0	0	0	36	50	86	349	136	285	185	186	371

NOMBRE DEL CAMPUS: JALPAN														
LICENCIATURA														
Contador Público	Facultad de Contaduría y Administración	Jalpan de Serra	H	M	Total	H	M	Total	H	M	Total	H	M	Total
Licenciatura en Administración	Facultad de Contaduría y Administración	Jalpan de Serra	0	0	0	0	0	0	14	46	60	14	46	60
Licenciatura en Derecho	Facultad de Derecho	Jalpan de Serra	0	0	0	1	0	1	15	40	55	16	40	56
Licenciatura en Enfermería	Facultad de Enfermería	Jalpan de Serra	0	0	0	2	13	15	19	59	78	21	72	93
TOTAL			0	0	0	0	0	0	9	44	53	9	44	53
TOTAL DEL CAMPUS JALPAN														
			0	0	0	3	13	16	57	189	246	60	202	262

NOMBRE DEL CAMPUS: JURIQUELLA														
LICENCIATURA														
Licenciatura en Biología	Facultad de Ciencias Naturales	Querétaro	H	M	Total	H	M	Total	H	M	Total	H	M	Total
Licenciatura en Horticultura Ambiental	Facultad de Ciencias Naturales	Querétaro	10	26	36	7	18	25	86	134	220	93	152	245
Licenciatura en Nutrición	Facultad de Ciencias Naturales	Querétaro	0	0	0	1	0	1	37	49	86	38	49	87
Médico Veterinario Zootecnista	Facultad de Ciencias Naturales	Querétaro	21	76	97	9	28	37	40	235	275	49	263	312
Ingeniería de Software	Facultad de Informática	Querétaro	83	200	283	10	42	52	151	364	515	161	406	567
Ingeniería en Computación	Facultad de Informática	Querétaro	59	15	74	54	13	67	521	90	611	115	103	678
Ingeniería en Telecomunicaciones y Redes	Facultad de Informática	Querétaro	0	0	0	0	0	0	115	21	136	115	21	136
Licenciatura en Administración de Tecnologías de Información	Facultad de Informática	Querétaro	0	0	0	0	0	0	41	13	54	41	13	54
Ingeniería en Ciencia y Analítica de Datos	Facultad de Informática	Querétaro	0	0	0	0	0	0	28	13	41	28	13	41
Licenciatura en Informática	Facultad de Informática	Querétaro	2	0	2	1	0	1	4	0	4	5	0	5
TOTAL			175	317	492	82	101	183	1,065	941	2,006	1,147	1,042	2,189

ESPECIALIDAD														
Especialidad en Nutrición y Reproducción de Ovinos y Caprinos	Facultad de Ciencias Naturales	Querétaro	H	M	Total	H	M	Total	H	M	Total	H	M	Total
Especialidad en Nutrición, Activación Física y Salud	Facultad de Ciencias Naturales	Querétaro	0	0	0	0	1	1	0	0	0	0	1	1
TOTAL			0	0	0	0	3	3	0	0	0	0	3	3

MAESTRÍA														
Maestría en Ciencias Biológicas	Facultad de Ciencias Naturales	Querétaro	H	M	Total	H	M	Total	H	M	Total	H	M	Total
Maestría en Ciencias de la Nutrición Humana	Facultad de Ciencias Naturales	Querétaro	0	0	0	11	12	23	0	0	0	11	12	23
Maestría en Nutrición Clínica Integral	Facultad de Ciencias Naturales	Querétaro	0	0	0	3	4	7	0	0	0	3	4	7
Maestría en Salud y Producción Animal Sustentable	Facultad de Ciencias Naturales	Querétaro	0	0	0	2	13	15	0	0	0	2	13	15
Maestría en Ciencias de la Computación	Facultad de Informática	Querétaro	0	0	0	3	9	12	0	0	0	3	9	12
Maestría en Sistemas Computacionales	Facultad de Informática	Querétaro	0	0	0	9	4	13	0	0	0	9	4	13
Maestría en Sistemas de Información: Gestión y Tecnología	Facultad de Informática	Querétaro	0	0	0	6	1	7	0	0	0	6	1	7
TOTAL			0	0	0	2	1	3	0	0	0	2	1	3
TOTAL														
			0	0	0	36	44	80	0	0	0	36	44	80





Informe SEP de Matrícula 2023-1

FECHA DE CAPTURA: 30 de marzo de 2023

Informe del Semestre:	
1°	2°
15-jul-23	15-dic-23

Informe del Trimestre:			
1°	2°	3°	4°
15-abr-23	15-jul-23	15-oct-23	15-ene-24

NIVEL / PROGRAMA EDUCATIVO	PLANTEL	MUNICIPIO	ASPIRANTES		NUEVO INGRESO		REINGRESO				MATRICULA TOTAL						
			H	M	Total	H	M	Total	H	M	Total	H	M	Total			
Doctorado en Ciencias Biológicas	Facultad de Ciencias Naturales	Querétaro	0	0	0	9	12	0	0	0	0	0	0	0	9	12	21
Doctorado en Ciencias de la Computación	Facultad de Informática	Querétaro	0	0	0	13	0	13	0	0	0	0	0	0	13	0	13
Doctorado en Tecnología Educativa	Facultad de Informática	Querétaro	0	0	0	4	13	17	0	0	0	0	0	0	4	13	17
<b>TOTAL</b>			0	0	0	26	25	51	0	0	0	0	0	0	26	25	51
<b>TOTAL DEL CAMPUS JURIQUILLA</b>			175	317	492	144	174	318	1,065	941	2,006	1,209	1,115	2,324			

NOMBRE DEL CAMPUS: SAN JUAN DEL RIO	MATRICULA													
	LICENCIATURA		H		M		Total		H		M		Total	
Licenciatura en Artes Visuales	Facultad de Artes	San Juan del Río	0	0	0	0	0	18	38	56	18	38	56	
Licenciatura en Diseño y Comunicación Visual	Facultad de Artes	San Juan del Río	0	0	0	0	0	18	50	68	18	50	68	
Licenciatura en Docencia del Arte	Facultad de Artes	San Juan del Río	0	0	0	0	0	2	1	3	2	1	3	
Licenciatura en Música	Facultad de Artes	San Juan del Río	0	0	0	0	0	18	9	27	18	9	27	
Licenciatura en Música Popular Contemporánea	Facultad de Artes	San Juan del Río	0	0	0	0	0	18	6	24	18	6	24	
Contador Público	Facultad de Contaduría y Administración	San Juan del Río	9	8	17	10	5	88	167	255	98	172	270	
Licenciatura en Administración	Facultad de Contaduría y Administración	San Juan del Río	7	8	15	7	6	13	13	26	67	128	195	
Licenciatura en Administración Financiera	Facultad de Contaduría y Administración	San Juan del Río	0	0	0	0	0	71	60	131	71	60	131	
Licenciatura en Negocios y Comercio Internacional	Facultad de Contaduría y Administración	San Juan del Río	0	0	0	0	0	53	133	186	53	133	186	
Licenciatura en Comunicación y Periodismo	Facultad de Ciencias Políticas y Sociales	San Juan del Río	0	0	0	0	0	39	33	72	39	33	72	
Licenciatura en Derecho	Facultad de Derecho	San Juan del Río	20	31	51	36	58	94	114	198	150	256	406	
Licenciatura en Enfermería	Facultad de Enfermería	San Juan del Río	7	39	46	3	21	24	30	155	33	176	209	
Ingeniería Electromecánica	Facultad de Ingeniería	San Juan del Río	5	0	5	6	0	6	71	8	79	8	85	
Ingeniería Mecánica y Automotriz	Facultad de Ingeniería	San Juan del Río	11	2	13	6	2	8	61	6	67	6	75	
Licenciatura en Arquitectura	Facultad de Ingeniería	San Juan del Río	0	0	0	0	0	0	44	51	95	44	95	
Licenciatura en Psicología	Facultad de Psicología y Educación	San Juan del Río	0	0	0	0	0	0	58	208	266	58	266	
<b>TOTAL</b>			59	88	147	68	92	160	763	1,245	2,008	831	1,337	2,168

MAESTRIA	MATRICULA													
	MAESTRIA		H		M		Total		H		M		Total	
Maestría en Estudios Interdisciplinarios en Arte y Humanidades	Facultad de Artes	San Juan del Río	0	0	0	3	4	7	0	0	0	3	4	7
Maestría en Ciencias (Mecatrónica)	Facultad de Ingeniería	San Juan del Río	0	0	0	19	0	19	0	0	0	19	0	19
Maestría en Salud Mental de la Infancia y la Adolescencia	Facultad de Psicología y Educación	San Juan del Río	0	0	0	1	6	7	0	0	0	1	6	7
<b>TOTAL</b>			0	0	0	23	10	33	0	0	0	23	10	33

DOCTORADO	MATRICULA													
	DOCTORADO		H		M		Total		H		M		Total	
Doctorado en Mecatrónica	Facultad de Ingeniería	San Juan del Río	0	0	0	10	2	12	0	0	0	10	2	12
<b>TOTAL</b>			0	0	0	10	2	12	0	0	0	10	2	12

<b>TOTAL DEL CAMPUS SAN JUAN DEL RIO</b>			59	88	147	101	104	205	763	1,245	2,008	864	1,349	2,213
--	--	--	----	----	-----	-----	-----	-----	-----	-------	-------	-----	-------	-------





FECHA DE CAPTURA: 30 de marzo de 2023

Informe del Semestre:	
1°	2°
15-jul-23	15-dic-23

Informe del Trimestre:			
1°	2°	3°	4°
15-ago-23	15-nov-23	15-feb-24	15-may-24

NIVEL/ PROGRAMA EDUCATIVO	PLANTEL	MUNICIPIO	ASPIRANTES			NUEVO INGRESO			REINGRESO			MATRÍCULA TOTAL			
NOMBRE DEL CAMPUS: TEQUISQUIAPAN															
LICENCIATURA	H	M	Total	H	M	Total	H	M	Total	H	M	Total	H	M	Total
Licenciatura en Gestión del Turismo Cultural y Natural	0	0	0	0	0	0	0	0	0	10	23	33	10	23	33
Licenciatura en Negocios Turísticos	0	0	0	0	0	0	0	0	0	22	41	63	22	41	63
Licenciatura en Arquitectura	9	12	21	6	8	14	0	0	0	6	8	14	6	8	14
Licenciatura en Diseño Industrial	2	1	3	2	1	3	3	6	7	6	7	13	8	8	16
TSU en Manejo de Alimentos y Cultura del Vino	6	8	14	6	8	14	0	0	0	0	0	0	6	8	14
<b>TOTAL DEL CAMPUS TEQUISQUIAPAN</b>	<b>17</b>	<b>21</b>	<b>38</b>	<b>14</b>	<b>17</b>	<b>31</b>	<b>38</b>	<b>14</b>	<b>17</b>	<b>38</b>	<b>71</b>	<b>109</b>	<b>52</b>	<b>88</b>	<b>140</b>

NOMBRE DEL CAMPUS: PINAL DE AMOLES												
LICENCIATURA	H	M	Total	H	M	Total	H	M	Total	H	M	Total
Técnico Superior Universitario en Construcción Sostenible	1	0	1	0	0	0	5	3	8	5	3	8
<b>TOTAL DEL CAMPUS PINAL DE AMOLES</b>	<b>1</b>	<b>0</b>	<b>1</b>	<b>0</b>	<b>0</b>	<b>0</b>	<b>5</b>	<b>3</b>	<b>8</b>	<b>5</b>	<b>3</b>	<b>8</b>

NOMBRE DEL CAMPUS: PEDRO ESCOBEDO												
LICENCIATURA	H	M	Total	H	M	Total	H	M	Total	H	M	Total
Ingeniería Química	0	0	0	0	0	0	6	13	19	6	13	19
<b>TOTAL DEL CAMPUS PEDRO ESCOBEDO</b>	<b>0</b>	<b>0</b>	<b>0</b>	<b>0</b>	<b>0</b>	<b>0</b>	<b>6</b>	<b>13</b>	<b>19</b>	<b>6</b>	<b>13</b>	<b>19</b>

<b>TOTAL MATRÍCULA ESCOLARIZADA</b>	<b>1,089</b>	<b>1,752</b>	<b>2,821</b>	<b>1,364</b>	<b>1,786</b>	<b>3,150</b>	<b>11,502</b>	<b>16,131</b>	<b>27,433</b>	<b>12,666</b>	<b>17,917</b>	<b>30,583</b>
-------------------------------------	--------------	--------------	--------------	--------------	--------------	--------------	---------------	---------------	---------------	---------------	---------------	---------------

MODALIDAD: NO ESCOLARIZADA

NOMBRE DEL CAMPUS: CENTRO HISTÓRICO												
MEDIA SUPERIOR (A)	H	M	Total	H	M	Total	H	M	Total	H	M	Total
Bachillerato General, Mixto	0	0	0	0	0	0	6	17	23	6	17	23
Bachillerato General, Mixto	0	0	0	0	0	0	2	11	22	11	22	33
Bachillerato General, Mixto	0	0	0	34	32	66	90	110	200	124	142	266
Bachillerato General, Mixto	0	0	0	0	0	0	1	16	17	1	16	17
Bachillerato General, Mixto	0	0	0	1	0	1	19	23	42	20	23	43
Bachillerato General, Mixto	0	0	0	0	0	0	4	6	10	4	6	10
<b>TOTAL</b>	<b>0</b>	<b>0</b>	<b>0</b>	<b>35</b>	<b>34</b>	<b>69</b>	<b>131</b>	<b>181</b>	<b>312</b>	<b>166</b>	<b>215</b>	<b>381</b>

Nota (A) El Bachillerato Semiescolarizado/Mixto se administra y contabiliza en el Plantele/Campus Centro Histórico

NOMBRE DEL CAMPUS: CENTRO HISTÓRICO												
LICENCIATURA	H	M	Total	H	M	Total	H	M	Total	H	M	Total
Licenciatura en Educación y Mediación Intercultural	7	31	38	4	27	31	13	26	39	17	53	70
<b>TOTAL</b>	<b>7</b>	<b>31</b>	<b>38</b>	<b>4</b>	<b>27</b>	<b>31</b>	<b>13</b>	<b>26</b>	<b>39</b>	<b>17</b>	<b>53</b>	<b>70</b>

NOMBRE DEL CAMPUS: CENTRO HISTÓRICO												
ESPECIALIDAD	H	M	Total	H	M	Total	H	M	Total	H	M	Total
Especialidad en ética de las investigaciones	0	0	0	5	4	9	0	0	0	5	4	9
<b>TOTAL</b>	<b>0</b>	<b>0</b>	<b>0</b>	<b>5</b>	<b>4</b>	<b>9</b>	<b>0</b>	<b>0</b>	<b>0</b>	<b>5</b>	<b>4</b>	<b>9</b>
<b>TOTAL DEL CAMPUS CENTRO HISTORICO</b>	<b>7</b>	<b>31</b>	<b>38</b>	<b>44</b>	<b>65</b>	<b>109</b>	<b>144</b>	<b>207</b>	<b>351</b>	<b>188</b>	<b>272</b>	<b>460</b>





# Universidad Autónoma de Querétaro



## Informe SEP de Matrícula 2023-1

FECHA DE CAPTURA: 30 de marzo de 2023

Informe del Semestre:	
1°	2°
15-jul-23	15-dic-23

Informe del Trimestre:			
1°	2°	3°	4°
15-abr-23	15-jul-23	15-oct-23	15-ene-24

NIVEL / PROGRAMA EDUCATIVO	PLANTEL	MUNICIPIO	ASPIRANTES	NUEVO INGRESO	REINGRESO	MATRÍCULA TOTAL
----------------------------	---------	-----------	------------	---------------	-----------	-----------------

NOMBRE DEL CAMPUS: CENTRO UNIVERSITARIO						
LICENCIATURA	H	M	Total	H	M	Total
Contador Público (Modalidad Virtual)	4	11	15	3	8	11
Licenciatura en Administración (Modalidad Virtual)	8	5	13	3	5	8
<b>TOTAL</b>	<b>12</b>	<b>16</b>	<b>28</b>	<b>6</b>	<b>13</b>	<b>19</b>

ESPECIALIDAD						
Especialidad en Inocuidad De Alimentos	H	M	Total	H	M	Total
Facultad de Química	0	0	0	1	6	7
<b>TOTAL</b>	<b>0</b>	<b>0</b>	<b>0</b>	<b>1</b>	<b>6</b>	<b>7</b>

MAESTRÍA						
Maestría en Didáctica de las Ciencias (Modalidad Virtual)	H	M	Total	H	M	Total
Facultad de Ingeniería	0	0	0	6	16	22
<b>TOTAL</b>	<b>0</b>	<b>0</b>	<b>0</b>	<b>6</b>	<b>16</b>	<b>22</b>

DOCTORADO						
Doctorado en Educación Multimodal	H	M	Total	H	M	Total
Facultad de Psicología y Educación	0	0	0	12	27	39
<b>TOTAL</b>	<b>0</b>	<b>0</b>	<b>0</b>	<b>12</b>	<b>27</b>	<b>39</b>
<b>TOTAL DEL CAMPUS CENTRO UNIVERSITARIO</b>	<b>12</b>	<b>16</b>	<b>28</b>	<b>25</b>	<b>62</b>	<b>87</b>

NOMBRE DEL CAMPUS: JURIQUILLA						
Maestría en Innovación en Entornos Virtuales de Enseñanza-Aprendizaje	H	M	Total	H	M	Total
Facultad de Informática	0	0	0	2	5	7
<b>TOTAL</b>	<b>0</b>	<b>0</b>	<b>0</b>	<b>2</b>	<b>5</b>	<b>7</b>
DOCTORADO						
Doctorado en Innovación en Tecnología Educativa	H	M	Total	H	M	Total
Facultad de Informática	0	0	0	24	39	63
<b>TOTAL</b>	<b>0</b>	<b>0</b>	<b>0</b>	<b>24</b>	<b>39</b>	<b>63</b>
<b>TOTAL DEL CAMPUS JURIQUILLA</b>	<b>0</b>	<b>0</b>	<b>0</b>	<b>26</b>	<b>44</b>	<b>70</b>

<b>TOTAL MATRÍCULA NO ESCOLARIZADA</b>	<b>19</b>	<b>47</b>	<b>66</b>	<b>95</b>	<b>171</b>	<b>266</b>	<b>181</b>	<b>292</b>	<b>473</b>	<b>276</b>	<b>463</b>	<b>739</b>
--	-----------	-----------	-----------	-----------	------------	------------	------------	------------	------------	------------	------------	------------

ASPIRANTES			NUEVO INGRESO			REINGRESO			MATRÍCULA TOTAL		
H	M	Total	H	M	Total	H	M	Total	H	M	Total
1,108	1,779	2,887	1,459	1,957	3,416	11,483	16,423	27,906	12,942	18,380	31,322

Fuente: Coordinación de Información y Estadística UAQ, con datos del SIIA Escolar.

M. EN C. DARÍO HURTADO MALDONADO  
DIRECTOR DE SERVICIOS ACADÉMICOS

DRA. TÉRCIA CESARIA REIS DE SOUZA  
DIRECTORA DE PLANEACIÓN Y GESTIÓN INSTITUCIONAL





# Asociación Mexicana de Órganos de Control y Vigilancia en Instituciones de Educación Superior, A. C.

**DRA. MARGARITA TERESA DE JESÚS GARCÍA GASCA**  
**RECTORA DE LA UNIVERSIDAD AUTÓNOMA DE QUERÉTARO**  
**P R E S E N T E:**

Con base en las disposiciones del Presupuesto de Egresos de la Federación para el Ejercicio Fiscal 2023; las consideraciones en relación a la matrícula emitidas por la SEP y su solicitud para que la AMOCVIES, A. C. auditara el Primer informe semestral de matrícula y su variación con respecto al año anterior; la Universidad Autónoma de Guerrero, fue designada como Auditor Externo AMOCVIES, A.C. para efectuar la auditoría a la matrícula de la Universidad Autónoma de Querétaro.

## **OBJETIVO**

Verificar la confiabilidad de los datos reportados en los informes de matrícula del primer semestre en cumplimiento de las disposiciones que aplican del artículo 35, fracción III, del Presupuesto de Egresos de la Federación para el ejercicio fiscal 2023.

## **ALCANCES**

Recibida la información de la matrícula conforme a las indicaciones y formatos determinados por la SEP, cuyo contenido es responsabilidad de la Dirección de Planeación y Gestión Institucional de la Universidad Autónoma de Querétaro, se analizó de la siguiente manera:

- I. Se revisó el cálculo de la muestra de los expedientes escolares de alumnos con base en la formula proporcionada por AMOCVIES, A.C., la estratificación se realizó por programa educativo. El total de matrícula de la Universidad reportado en el informe DGEUI-SEP es de **31,322** alumnos y la muestra que se revisó es de **96** expedientes escolares.
- II. La auditoría consistió en la confrontación de la evidencia que soporta las cifras de la matrícula reportadas en el Primer informe semestral de matrícula con base en el esquema determinado por la AMOCVIES, A.C., comprometiéndose a presentar los resultados de dicha auditoría externa con todo profesionalismo, imparcialidad y objetividad.

4

D





# Asociación Mexicana de Órganos de Control y Vigilancia en Instituciones de Educación Superior, A. C.

## RESULTADOS

### 1. Soporte de aspirantes a la Institución.

Los programas educativos de la institución cuentan con soporte documental en formato electrónico de los aspirantes registrados en el Informe DGESUI-SEP.

### 2. Análisis de duplicidad en alumnos registrados en la base de datos.

El **100%** de los **31,322** alumnos no presenta duplicidad.

### 3. Concordancia entre las cifras del Informe DGESUI-SEP y la base de datos de Servicios Escolares.

Se encontró un **100%** de concordancia entre las cifras de matrícula reportada en el Informe DGESUI-SEP (aspirantes, nuevo ingreso, reingreso y matrícula total) con la base de datos de la matrícula de la Dirección de Servicios Académicos de la Universidad Autónoma de Querétaro.

### 4. Concordancia entre el sexo y nombre del alumno en la base de datos de Servicios Escolares.

Existe concordancia entre el sexo y nombre del alumno en la base de datos de la Dirección de Servicios Académicos.

### 5. Concordancia entre las cifras del Informe DGESUI-SEP y la Estadística 911.

No aplica.

### 6. Revisión de expedientes escolares de alumnos registrados.

Los expedientes escolares de los alumnos de la muestra revisada cuentan con el **100%** de los documentos señalados en la normativa correspondiente.

### 7. Resumen de matrícula.

Resumen de matrícula reportada con base en el informe DGESUI-SEP y fecha de corte al 30 de marzo de 2023.

4

ES





## Asociación Mexicana de Órganos de Control y Vigilancia en Instituciones de Educación Superior, A. C.

Nivel	Matrícula de nuevo ingreso	Matrícula de reingreso	Total
Media Superior	75	7,560	7,635
TSU/PA	14	68	82
Licenciatura	1,556	19,603	21,159
Especialidad	182	675	857
Maestría	1,093	0	1,093
Doctorado	496	0	496
<b>Total</b>	<b>3,416</b>	<b>27,906</b>	<b>31,322</b>

### 8. Variación de la matrícula.

Se encontró que la variación entre los indicadores de matrícula de la Universidad Autónoma de Querétaro, a la fecha de corte con respecto al año anterior (30 de marzo 2023/ 30 de marzo 2022), es por la cantidad de 92 alumnos, como se muestra en el cuadro siguiente:

Nivel	Matrícula total actual de acuerdo al informe DGESUI-SEP de fecha 30 de marzo de 2023	Matrícula total del año pasado de acuerdo al Informe de Auditoría Externa de fecha 30 de marzo de 2022	Variación
Media Superior	7,635	7,577	58
TSU/PA	82	68	14
Licenciatura	21,159	20,902	257
Especialidad	857	947	-90
Maestría	1,093	1,218	-125
Doctorado	496	518	-22
<b>Total</b>	<b>31,322</b>	<b>31,230</b>	<b>92</b>

Porcentaje de variación global de la matrícula: **0.29%**





# Asociación Mexicana de Órganos de Control y Vigilancia en Instituciones de Educación Superior, A. C.


## CONCLUSIÓN

De acuerdo al objetivo de la auditoría, se desprende que la información emitida por la Universidad Autónoma de Querétaro, es razonablemente confiable, determinando un **100%** de concordancia entre los datos contenidos en el Primer Informe Semestral de matrícula de 2023 en consideración al Artículo 35 fracción III del Presupuesto de Egresos de la Federación 2023 y las evidencias presentadas por el Institución.

La auditoría a la matrícula de la Universidad Autónoma de Querétaro, se llevó a cabo de conformidad con las Normas de Auditoría para Atestiguar. Dichas normas exigen que cumplamos con los requisitos de ética, así como que planifiquemos y ejecutemos la auditoría con el fin de obtener una seguridad razonable sobre la información que se reportará a la SEP.


En la Ciudad de Querétaro, Querétaro, a 27 de junio de 2023

ATENTAMENTE



---

C.P. Alfredo Najar Fuentes  
Presidente del Consejo Directivo de la  
AMOCVIES, A. C.



---

Dr. Javier Anaya Manzanares  
Contralor General de la Universidad  
Autónoma de Guerrero