



Universidad Veracruzana

Secretaría de Desarrollo Institucional  
Dirección de Planeación Institucional

# Informe de Resultados de la Auditoría Externa a la Matrícula del Segundo Informe Semestral 2022 de la Universidad Veracruzana

Enero de 2023

“Lis de Veracruz: Arte, Ciencia, Luz”



002414  
PODER LEGISLATIVO FEDERAL  
CAMARA DE DIPUTADOS  
2023 ENE 12 AM11:33  
PRESIDENCIA DE LA MESA DIRECTIVA

Asociación Mexicana de Órganos de Control y Vigilancia en Instituciones de Educación Superior, A.C.



**AMOCVIES**  
Integridad, Servicio y Desarrollo en las  
Instituciones de Educación Superior

## Asociación Mexicana de Órganos de Control y Vigilancia en Instituciones de Educación Superior, A. C.



Guadalajara, Jal., a 07 de diciembre de 2022

Oficio AMOCVIES 509/2022

**Asunto:** Se envía Informe de Resultados de Auditoría Externa al Segundo Informe Semestral de Matrícula 2022.

**Dr. Martin Gerardo Aguilar Sánchez**  
**Rector de la Universidad Veracruzana**  
**Presente**

Me es grato saludarle cordialmente y enviarle, con el presente, el Informe de Resultados de la Auditoría Externa a la Matrícula del Segundo Informe Semestral 2022 de su Institución, realizada por la Asociación Mexicana de Órganos de Control y Vigilancia en Instituciones de Educación Superior, A.C. (AMOCVIES, A.C.), a través de uno de sus miembros asociados.

De conformidad con el tercer párrafo del artículo 1 y la fracción III, del artículo 34 del Presupuesto de Egresos de la Federación para el ejercicio fiscal 2022, las Instituciones Públicas de Educación Superior deberán enviar a la Cámara de Diputados (Presidencia de la Mesa Directiva de la actual Legislatura Federal) y a la Secretaría de Educación Pública (Dirección General de Educación Superior Universitaria e Intercultural DGESUI/SES/SEP) la siguiente documentación **en forma impresa y en medios electrónicos:**

1. Informe de Resultados de la Auditoría a la Matrícula del Segundo Informe Semestral 2022 (documento anexo).
2. Informe Semestral Específico sobre la ampliación de la matrícula del Segundo Informe Semestral 2022 y su explicación (elaborado por la Institución).
3. Informe de Matrícula emitido por la DGESUI/SES/SEP (llenado por la Institución), se requiere el archivo en formato Excel.

Agradezco a usted la confianza que nos depositó para la realización de esta revisión, reiterándole la seguridad de haber desarrollado un trabajo profesional, imparcial y objetivo, así como nuestro compromiso de continuar sumando esfuerzos en beneficio de nuestras Instituciones de Educación Superior.

Adicionalmente, informo a usted que la DGESUI de la SEP ha solicitado copia del acuse mediante el cual el Informe de Resultados se entrega a la Cámara de Diputados, por lo cual amablemente le sugerimos atender el requerimiento de la mencionada dependencia federal.

Reciba usted mi más distinguida consideración y respeto.

**ATENTAMENTE**

**C.P. ALFREDO NÁJAR FUENTES**

**PRESIDENTE DEL CONSEJO DIRECTIVO AMOCVIES, A.C.**

Anexo: Informe de Resultados de Auditoría Externa a la Matrícula del Segundo Informe Semestral 2022

C.c.p. Dirección General de Educación Superior Universitaria e Intercultural. Subsecretaría de Educación Superior, SEP, Presente.

C.c.p. Archivo







# Asociación Mexicana de Órganos de Control y Vigilancia en Instituciones de Educación Superior, A. C.

**DR. MARTÍN GERARDO AGUILAR SÁNCHEZ**  
**RECTOR DE LA UNIVERSIDAD VERACRUZANA**  
**P R E S E N T E:**

Con base en las disposiciones del Presupuesto de Egresos de la Federación para el Ejercicio Fiscal 2022; las consideraciones en relación a la matrícula emitidas por la SEP y su solicitud para que la AMOCVIES, A.C. auditara el Segundo Informe semestral de matrícula 2022 y su variación con respecto al año anterior, la Universidad Juárez Autónoma de Tabasco fue designada como Auditor Externo AMOCVIES, A.C. para efectuar la auditoría a la matrícula de la Universidad Veracruzana.

## **OBJETIVO**

Verificar la confiabilidad de los datos reportados en los informes de matrícula del Segundo semestre en cumplimiento de las disposiciones que aplican del artículo 34, fracción III, del Presupuesto de Egresos de la Federación para el ejercicio fiscal 2022.

## **ALCANCES**

Recibida la información de la matrícula conforme a las indicaciones y formatos determinados por la SEP, cuyo contenido es responsabilidad de la Dirección General de Administración Escolar de la Universidad Veracruzana, se analizó de la siguiente manera:

- I. Se revisó el cálculo de la muestra de los expedientes escolares de alumnos con base en la fórmula proporcionada por AMOCVIES, A.C., la estratificación se realizó por programa educativo. El total de matrícula de la Universidad reportado en el informe DGESUI-SEP es de 67,022 alumnos y la muestra que se revisó es de 96 expedientes escolares.
- II. La auditoría consistió en la confrontación de la evidencia que soporta las cifras de la matrícula reportadas en el Segundo informe semestral de matrícula con base en el esquema determinado por la AMOCVIES, A.C., comprometiéndose a presentar los resultados de dicha auditoría externa con todo profesionalismo, imparcialidad y objetividad.



## RESULTADOS

### 1. Soporte de aspirantes a la Institución.

Los programas educativos de la Institución cuentan con soporte documental en formato electrónico de los aspirantes registrados en el *Informe DGESUI-SEP*.

### 2. Análisis de duplicidad de alumnos registrados en la base de datos.

El 100% de los 67,022 alumnos no presenta duplicidad

### 3. Concordancia entre las cifras del *Informe DGESUI-SEP* y la base de datos de Servicios Escolares.

Se encontró un 100 % de concordancia entre las cifras de matrícula reportada en el Informe DGESUI-SEP (aspirantes, nuevo ingreso, reingreso y matrícula total) con la base de datos de la matrícula de la Dirección General de Administración Escolar de la Universidad Veracruzana.

### 4. Concordancia entre el género y nombre del alumno en la base de datos de Servicios Escolares.

Existe concordancia entre el género y nombre del alumno en la base de datos de la Dirección General de Administración Escolar de la Universidad Veracruzana.

### 5. Concordancia entre las cifras del *Informe DGESUI-SEP* y la *Estadística 911*

Se encontró un 100% de concordancia entre las cifras de matrícula reportada en el Informe DGESUI-SEP (aspirantes, nuevo ingreso, reingreso y matrícula total) con la estadística 911.

### 6. Revisión de expedientes escolares de alumnos registrados.

Los expedientes escolares de los alumnos de la muestra revisada cuentan con el 100% de los documentos señalados en la normativa correspondiente.





# Asociación Mexicana de Órganos de Control y Vigilancia en Instituciones de Educación Superior, A. C.

## 7. Resumen de matrícula.

Resumen de matrícula reportada con base en el informe DGESUI-SEP y fecha de corte al 30 de septiembre de 2022.

Nivel	Matrícula de nuevo ingreso	Matrícula de reingreso	Total
Media Superior	---	---	---
TSU/PA	212	279	491
Licenciatura	16,295	48,090	64,385
Especialidad Médica	N/A	N/A	N/A
Especialización	104	84	188
Maestría	470	777	1,247
Doctorado	121	590	711
<b>Total</b>	<b>17,202</b>	<b>49,820</b>	<b>67,022</b>

## 8. Variación de la matrícula.

Se encontró que la variación entre los indicadores de matrícula de la Universidad Veracruzana a la fecha de corte con respecto al año anterior (30 septiembre 2022/30 septiembre 2021) es por la cantidad de 344 alumnos, como se muestra en el cuadro siguiente:

Nivel	Matrícula total actual de acuerdo al informe DGESUI-SEP del 30 de septiembre de 2022	Matrícula total del año pasado de acuerdo al Informe de auditoría externa de 30 de marzo de 2021	Variación
Media Superior	---	---	---
TSU/PA	491	514	-23
Licenciatura	64,385	63,914	471
Especialidad Médica	0	209	-209
Especialización	188	158	30
Maestría	1,247	1,199	48
Doctorado	711	684	27
<b>Total</b>	<b>67,022</b>	<b>66,678</b>	<b>344</b>

Porcentaje de variación global de la matrícula: 0.51%



AMOCVIES

# Asociación Mexicana de Órganos de Control y Vigilancia en Instituciones de Educación Superior, A. C.

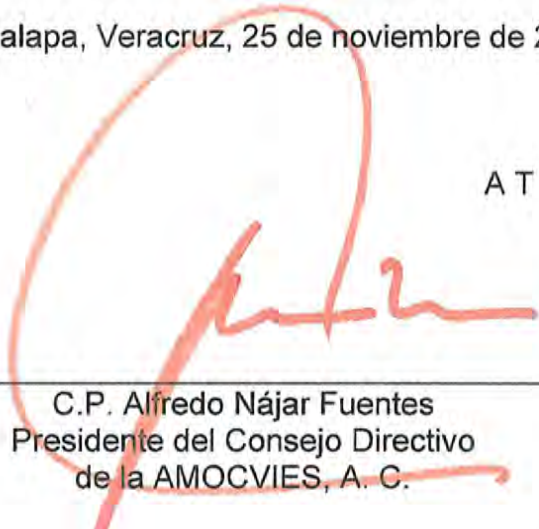
## CONCLUSIÓN

De acuerdo al objetivo de la auditoría, se desprende que la información emitida por la **Universidad Veracruzana** es razonablemente confiable, determinando un 100% de concordancia entre los datos contenidos en el Segundo informe semestral de matrícula 2022 en consideración al Artículo 34, fracción III, del Presupuesto de Egresos de la Federación 2022 y las evidencias presentadas por la Institución.

La auditoría a la matrícula de la Universidad Veracruzana se llevó a cabo de conformidad con las Normas de Auditoría para Atestiguar. Dichas normas exigen que cumplamos con los requisitos de ética, así como que planifiquemos y ejecutemos la auditoría con el fin de obtener una seguridad razonable sobre la información que se reportará a la SEP.


Xalapa, Veracruz, 25 de noviembre de 2022.

ATENTAMENTE



---

C.P. Alfredo Nájjar Fuentes  
Presidente del Consejo Directivo  
de la AMOCVIES, A. C.



---


C.P.C. María de los Angeles Carrillo González  
Contralora General  
Universidad Juárez Autónoma de Tabasco

**UNIVERSIDAD VERACRUZANA**  
**DIRECCIÓN GENERAL DE ADMINISTRACIÓN ESCOLAR**

**VARIACIÓN DE LA MATRÍCULA**

Nivel	Matrícula total actual de acuerdo al informe DGESUI-SEP del 30 de septiembre de 2022	Matrícula total del año pasado de acuerdo al informe de auditoría externa del 30 de septiembre de 2021	Variación
Media Superior	N/A	N/A	N/A
TSU/PA	491	514	-23
Licenciatura	64,385	63,914	471
Especialidad Médica	0	209	-209
Especialización	188	158	30
Maestría	1,247	1,199	48
Doctorado	711	684	27
Total	67,022	66,678	344

Porcentaje de variación global de la matrícula: .51 %

  
\_\_\_\_\_  
DR. JUAN CARLOS ORTEGA GUERRERO  
DIRECTOR GENERAL DE ADMINISTRACIÓN ESCOLAR

  
\_\_\_\_\_  
MTRA. JOYCE GARCÍA GÁLVEZ  
DIRECTORA DE SERVICIOS ESCOLARES

  
\_\_\_\_\_  
C.P. JOSÉ GUADALUPE EUTIMIO ROMERO PÉREZ  
CONTRALOR GENERAL

  
\_\_\_\_\_  
LIC. MARGARITO HERNÁNDEZ PÉREZ  
JEFE DEL DEPARTAMENTO DE CONTROL ESCOLAR




**UNIVERSIDAD VERACRUZANA**  
**DIRECCIÓN GENERAL DE ADMINISTRACIÓN ESCOLAR**

**RESUMEN DE MATRÍCULA**  
*Periodo: Agosto 2022 - Enero 2023*

Nivel	Matrícula de nuevo ingreso	Matrícula de reingreso	Total
Media Superior	N/A	N/A	N/A
TSU/PA	212	279	491
Licenciatura	16,295	48,090	64,385
Especialidad Médica	N/A	N/A	N/A
Especialización	104	84	188
Maestría	470	777	1,247
Doctorado	121	590	711
<b>Total</b>	<b>17,202</b>	<b>49,820</b>	<b>67,022</b>

\* La fecha de corte es 30 de septiembre 2022

  
\_\_\_\_\_  
**DR. JUAN CARLOS ORTEGA GUERRERO**  
DIRECTOR GENERAL DE ADMINISTRACIÓN ESCOLAR

  
\_\_\_\_\_  
**C.P. JOSÉ GUADALUPE EUTIMIO ROMERO PÉREZ**  
CONTRALOR GENERAL



**INFORME DE MATRÍCULA**

**NOMBRE DE LA INSTITUCIÓN: UNIVERSIDAD VERACRUZANA**

**FECHA DE CAPTURA: 30/09/2022**

Informe Reportado del Semestre			
1°	2°	3°	4°
	X		

Informe Trimestral Reportado			
1°	2°	3°	4°

**MODALIDAD: ESCOLARIZADO**

NIVEL	NOMBRE DEL CAMPUS: XALAPA	ESCUELA / FACULTAD / CENTRO / DES	MUNICIPIO			ASPIRANTES			NUEVO INGRESO			REINGRESO			MATRÍCULA TOTAL			
			H	M	Total	H	M	Total	H	M	Total	H	M	Total	H	M	Total	
TSU		FACULTAD																
		FACULTAD DE ODONTOLOGIA	37	62	99	13	32	45	20	26	46	33	58	91				
		FACULTAD DE MEDICINA	68	86	154	17	14	31	17	16	33	34	30	64				
		<b>TOTAL</b>	<b>105</b>	<b>148</b>	<b>253</b>	<b>30</b>	<b>46</b>	<b>76</b>	<b>37</b>	<b>42</b>	<b>79</b>	<b>67</b>	<b>88</b>	<b>155</b>				
LICENCIATURA		FACULTAD																
		FACULTAD DE CONTADURIA Y ADMINISTRACION	238	269	507	136	137	273	344	477	821	480	614	1094				
		FACULTAD DE CIENCIAS ADMINISTRATIVAS Y SOCIALES	203	353	556	48	59	107	131	252	383	179	311	490				
		FACULTAD DE ANTRPOLOGIA	12	12	24	16	19	35	35	41	76	51	60	111				
		FACULTAD DE ANTRPOLOGIA	5	8	13	5	17	22	14	31	45	19	48	67				
		FACULTAD DE ANTRPOLOGIA	11	18	29	13	24	37	26	84	110	39	108	147				
		FACULTAD DE ANTRPOLOGIA	24	18	42	22	16	38	50	51	101	72	67	139				
		FACULTAD DE ARQUITECTURA	465	345	810	147	102	249	472	414	886	619	516	1135				
		FACULTAD DE ARTES PLASTICAS	99	162	261	11	28	39	50	100	150	61	128	189				
		FACULTAD DE BIOLOGIA	148	125	273	88	72	160	266	322	588	354	394	748				
		CIENCIAS ATMOSFERICAS	10	15	25	18	24	42	42	71	62	133	89	175				
		CIENCIAS POLITICAS Y GESTION PUBLICA	36	27	63	22	13	35	60	47	107	82	60	142				
		CIENCIAS Y TECNICAS ESTADISTICAS	0	0	0	0	0	0	1	0	1	1	0	1				
		CIRUJANO DENTISTA	156	445	601	33	92	125	179	391	570	212	483	695				
		CONTADURIA	225	246	471	114	110	224	318	342	660	432	452	884				
		DANZA CONTEMPORANEA	12	56	68	6	18	24	26	56	82	32	74	106				
		DERECHO	425	625	1050	189	268	457	669	785	1454	858	1053	1911				
		DESARROLLO DEL TALENTO HUMANO EN LAS ORGANIZACIONES	28	44	72	43	60	103	64	104	168	107	164	271				
		DISENO DE LA COMUNICACION VISUAL	95	153	248	6	20	26	27	69	96	33	89	122				
		ECONOMIA	75	53	128	59	45	104	139	109	248	198	154	352				
		EDUCACION MUSICAL	43	15	58	27	11	38	76	55	131	103	66	169				
		ENFERMERIA	189	603	792	32	98	130	120	331	451	152	429	581				
		ESTADISTICA	32	21	53	57	45	102	113	122	235	170	167	337				
ESTUDIOS DE JAZZ	63	9	72	17	4	21	77	11	88	94	15	109						
FISIOLOGIA	36	33	69	34	30	64	64	57	121	98	87	185						
FISICA	92	29	121	53	17	70	154	48	202	207	65	272						
FOTOGRAFIA	38	41	79	8	10	18	30	38	68	38	48	86						
GEOGRAFIA	29	23	52	30	26	56	66	62	128	96	88	184						
GESTION Y DIRECCION DE NEGOCIOS	64	85	149	28	37	65	117	93	210	145	130	275						
HISTORIA	41	26	67	46	41	87	83	82	165	129	123	252						
INGENIERIA AMBIENTAL	31	45	76	25	25	50	84	89	173	109	114	223						
INGENIERIA BIOMEDICA	78	69	147	30	20	50	26	23	49	56	43	99						
INGENIERIA CIVIL	300	111	411	134	45	179	379	172	551	513	217	730						



INGENIERIA DE SOFTWARE	FACULTAD DE ESTADISTICA E INFORMÁTICA	XALAPA	345	51	396	67	13	80	196	37	233	263	50	313																											
INGENIERIA ELECTRICA	FACULTAD DE INGENIERIA MECÁNICA Y ELECTRICA	XALAPA	0	0	0	0	0	0	92	14	106	92	14	106																											
INGENIERIA EN ALIMENTOS	FACULTAD DE CIENCIAS QUÍMICAS	XALAPA	29	31	60	22	23	45	45	76	121	67	99	166																											
INGENIERIA EN INSTRUMENTACION ELECTRONICA	FACULTAD DE INSTRUMENTACION ELECTRONICA	XALAPA	110	22	132	86	14	100	260	43	303	346	57	403																											
INGENIERIA MECANICA	FACULTAD DE INGENIERIA MECÁNICA Y ELECTRICA	XALAPA	0	0	0	0	0	0	110	10	120	110	10	120																											
INGENIERIA MECANICA ELECTRICA	FACULTAD DE INGENIERIA MECÁNICA Y ELECTRICA	XALAPA	399	35	434	163	14	177	232	31	263	395	45	440																											
INGENIERIA QUIMICA	FACULTAD DE CIENCIAS QUÍMICAS	XALAPA	99	73	172	67	51	118	223	203	426	290	254	544																											
INGENIERO AGRONOMO	FACULTAD DE CIENCIAS AGRÍCOLAS	XALAPA	158	91	249	101	62	163	318	213	531	419	275	694																											
LENGUA FRANCESA	FACULTAD DE IDIOMAS	XALAPA	13	30	43	13	34	47	33	79	112	46	113	159																											
LENGUA INGLESA	FACULTAD DE IDIOMAS	XALAPA	175	336	511	79	139	218	228	364	592	307	503	810																											
LENGUA Y LITERATURA HISPANICAS	FACULTAD DE LETRAS ESPAÑOLAS	XALAPA	13	54	67	13	45	58	55	127	182	68	172	240																											
MATEMATICAS	FACULTAD DE MATEMÁTICAS	XALAPA	41	23	64	37	20	57	70	43	113	107	63	170																											
MEDICO CIRUJANO	FACULTAD DE MEDICINA	XALAPA	699	1140	1839	47	70	117	302	341	643	349	411	760																											
MUSICA	FACULTAD DE MÚSICA	XALAPA	35	23	58	13	10	23	73	35	108	86	45	131																											
NUTRICION	FACULTAD DE NUTRICION	XALAPA	198	320	518	47	72	119	136	272	408	183	344	527																											
PEDAGOGIA	FACULTAD DE PEDAGOGIA	XALAPA	121	487	608	48	173	221	172	531	703	220	704	924																											
PSICOLOGIA	FACULTAD DE PSICOLOGIA	XALAPA	288	620	908	73	121	194	193	398	591	266	519	785																											
PUBLICIDAD Y RELACIONES PUBLICAS	FACULTAD DE CIENCIAS ADMINISTRATIVAS Y SOCIALES	XALAPA	101	180	281	43	65	108	131	242	373	174	307	481																											
QUIMICA CLINICA	FACULTAD DE BIOMANÁLISIS	XALAPA	106	200	306	45	80	125	165	280	445	210	360	570																											
QUIMICO FARMACEUTICO BILOGO	FACULTAD DE QUIMICA FARMACÉUTICA BIOLÓGICA	XALAPA	145	227	372	50	65	115	162	264	426	212	329	541																											
REDES Y SERVICIOS DE COMPUTO	FACULTAD DE ESTADISTICA E INFORMÁTICA	XALAPA	48	9	57	55	11	66	132	26	158	187	37	224																											
RELACIONES INDUSTRIALES	FACULTAD DE CIENCIAS ADMINISTRATIVAS Y SOCIALES	XALAPA	0	0	0	0	0	0	47	108	155	47	108	155																											
SISTEMAS COMPUTACIONALES ADMINISTRATIVOS	FACULTAD DE CONTADURIA Y ADMINISTRACION	XALAPA	156	67	223	113	47	160	265	142	407	378	189	567																											
SOCIOLOGIA	FACULTAD DE SOCIOLOGIA	XALAPA	21	35	56	22	38	60	50	109	159	72	147	219																											
TEATRO	FACULTAD DE TEATRO	XALAPA	56	69	125	14	24	38	41	86	127	55	110	165																											
TECNOLOGIAS COMPUTACIONALES	FACULTAD DE ESTADISTICA E INFORMÁTICA	XALAPA	99	24	123	65	15	80	162	31	193	227	46	273																											
			TOTAL			6758			8231			14989			2780			2739			5519			8224			9025			17249			11004			11764			22768		

ESPECIALIZACIÓN	FACULTAD	MUNICIPIO	H	M	Total	H	M	Total	H	M	Total	H	M	Total																								
ENFERMERIA QUIRURGICA	FACULTAD DE ENFERMERIA	XALAPA	0	0	0	0	0	0	8	8	16	8	8	16																								
ADMINISTRACION DEL COMERCIO EXTERIOR	FACULTAD DE CONTADURIA Y ADMINISTRACION	XALAPA	5	7	12	3	3	6	0	0	0	3	3	6																								
ADMINISTRACION Y GESTION DE LA ENFERMERIA	FACULTAD DE ENFERMERIA	XALAPA	0	0	0	0	0	0	0	4	4	0	4	4																								
DIAGNOSTICO Y GESTION AMBIENTAL	FACULTAD DE CIENCIAS QUÍMICAS	XALAPA	4	13	17	1	9	10	0	0	0	1	9	10																								
DISEÑO DE CARTEL	INSTITUTO DE ARTES PLÁSTICAS	XALAPA	4	4	8	3	3	6	0	0	0	3	3	6																								
ENFERMERIA EN CUIDADOS INTENSIVOS DEL ADULTO EN ESTADO CRITICO	FACULTAD DE ENFERMERIA	XALAPA	0	0	0	0	0	0	1	11	12	1	11	12																								
ESTUDIOS DE OPINIÓN	CENTRO DE ESTUDIOS DE OPINION Y ANALISIS DE LA UNIVERSIDAD VERACRUZANA	XALAPA	5	11	16	2	6	8	0	0	0	2	6	8																								
METODOS ESTADISTICOS	FACULTAD DE ESTADISTICA E INFORMÁTICA	XALAPA	17	18	35	7	12	19	0	0	0	7	12	19																								
PROMOCION DE LA LECTURA	CENTRO DE ESTUDIOS DE LA CULTURA Y LA COMUNICACION	XALAPA	16	31	47	4	10	14	0	0	0	4	10	14																								
SALUD MATERNA Y PERINATAL	FACULTAD DE ENFERMERIA	XALAPA	0	0	0	0	0	0	0	4	4	0	4	4																								
TRIBUTACION EMPRESARIAL	INSTITUTO DE INVESTIGACIONES EN CONTADURIA	XALAPA	0	0	0	0	0	0	1	7	8	1	7	8																								
			TOTAL			51			84			135			20			43			63			10			44			54			87			117		

MAESTRIA	FACULTAD	MUNICIPIO	H	M	Total	H	M	Total	H	M	Total	H	M	Total
ADMINISTRACION	INSTITUTO DE INVESTIGACIONES Y ESTUDIOS SUPERIORES DE CIENCIAS ADMINISTRATIVAS	XALAPA	0	0	0	0	0	0	9	16	25	9	16	25
ARQUITECTURA	FACULTAD DE ARQUITECTURA	XALAPA	9	18	27	3	11	14	3	5	8	6	16	22
ARTES ESCENICAS	FACULTAD DE TEATRO	XALAPA	0	0	0	0	0	0	3	5	8	3	5	8
AUDITORIA	FACULTAD DE CONTADURIA Y ADMINISTRACION	XALAPA	0	0	0	0	0	0	8	18	26	8	18	26
BIOLOGIA INTEGRATIVA	INSTITUTO DE INVESTIGACIONES BIOLÓGICAS	XALAPA	0	0	0	0	0	0	3	7	10	3	7	10
CIENCIAS AGROPECUARIAS	FACULTAD DE CIENCIAS AGRÍCOLAS	XALAPA	0	0	0	0	0	0	7	13	20	7	13	20
CIENCIAS ALIMENTARIAS	CENTRO DE INVESTIGACION Y DESARROLLO EN ALIMENTOS	XALAPA	6	15	21	5	9	14	3	7	10	8	16	24
CIENCIAS BIOLÓGICAS	FACULTAD DE BIOLOGIA	XALAPA	0	0	0	0	0	0	11	5	16	11	5	16
CIENCIAS DE LA SALUD	INSTITUTO DE CIENCIAS DE LA SALUD	XALAPA	8	17	25	1	6	7	5	6	11	6	12	18
CIENCIAS DE LA TIERRA	CENTRO DE CIENCIAS DE LA TIERRA	XALAPA	7	5	12	3	1	4	3	0	3	6	1	7
CIENCIAS EN ECOLOGIA FORESTAL	INSTITUTO DE INVESTIGACIONES FORESTALES	XALAPA	3	3	6	3	1	4	0	2	2	3	3	6
CIENCIAS EN ECOLOGIA Y BIOTECNOLOGIA	INSTITUTO DE BIOTECNOLOGIA Y ECOLOGIA APLICADA	XALAPA	9	7	16	7	2	9	4	6	10	11	8	19
CIENCIAS SOCIALES	INSTITUTO DE INVESTIGACIONES HISTORICO SOCIALES	XALAPA	0	0	0	0	0	0	2	9	11	2	9	11



DOCTORADO	MUNICIPIO	H	M	Total	H	M	Total	H	M	Total
DIRECCION GENERAL DEL SISTEMA DEL ENSEMANZA ABIERTA	XALAPA	18	22	40	5	8	13	0	0	0
INSTITUTO DE PSICOLOGIA Y EDUCACION	XALAPA	4	16	20	3	12	15	0	0	0
DIDACTICA DEL FRANCES	XALAPA	0	0	0	0	0	0	1	2	3
ECOLOGIA TROPICAL	XALAPA	2	6	8	1	4	5	5	2	7
ECONOMIA AMBIENTAL Y ECOLOGICA	XALAPA	2	5	7	2	4	6	0	0	0
EDUCACION PARA LA INTERCULTURALIDAD Y SUSTENTABILIDAD	XALAPA	14	43	57	5	15	20	0	0	0
ENFERMERIA	XALAPA	0	0	0	0	0	0	2	8	10
ENSEMANZA DEL INGLES COMO LENGUA EXTRANJERA	XALAPA	9	19	28	4	12	16	4	15	19
ESTUDIOS DE GENERO	XALAPA	0	0	0	0	0	0	2	4	6
ESTUDIOS DE LA CULTURA Y LA COMUNICACION	XALAPA	0	0	0	0	0	0	3	9	12
ESTUDIOS TRANSDISCIPLINARIOS PARA LA SOSTENIBILIDAD	XALAPA	5	6	11	4	5	9	0	0	0
ESTUDIOS TRIBUTARIOS	XALAPA	6	3	9	0	0	0	4	5	9
FISICA	XALAPA	0	0	0	0	0	0	5	9	4
GESTION AMBIENTAL PARA LA SUSTENTABILIDAD	XALAPA	0	0	0	0	0	0	7	1	8
GESTION DE RECURSOS HUMANOS, TRABAJO Y ORGANIZACIONES	XALAPA	4	7	11	3	6	9	2	6	8
GESTION DE TECNOLOGIAS DE INFORMACION EN LAS ORGANIZACIONES	XALAPA	3	3	6	3	3	6	0	2	2
HISTORIA CONTEMPORANEA	XALAPA	3	2	5	3	1	4	2	0	2
INGENIERIA DE LA CALIDAD	XALAPA	12	2	14	8	2	10	1	2	3
INGENIERIA ELECTRONICA Y COMPUTACION	XALAPA	6	1	7	4	1	5	2	0	2
INGENIERIA QUIMICA	XALAPA	4	3	7	1	2	3	4	0	4
INTELEGENCIA ARTIFICIAL	XALAPA	18	3	21	5	1	6	8	5	13
INVESTIGACION EDUCATIVA	XALAPA	0	0	0	0	0	0	3	14	17
INVESTIGACION EN PSICOLOGIA APLICADA A LA EDUCACION	XALAPA	0	0	0	0	0	0	9	13	22
LITERATURA MEXICANA	XALAPA	0	0	0	0	0	0	3	7	10
MATEMATICAS	XALAPA	3	3	6	1	1	2	2	0	2
MEDIACION ARTISTICA INTERDISCIPLINAR	XALAPA	0	0	0	0	0	0	0	4	4
MUSICA	XALAPA	0	0	0	0	0	0	11	6	17
NEUROETOLOGIA	XALAPA	3	7	10	2	5	7	3	6	9
PEDAGOGIA DE LAS ARTES	XALAPA	33	26	59	12	13	25	0	0	0
QUIMICA BIO-ORGANICA	XALAPA	5	5	10	5	3	8	2	3	5
SAIDAD PUBLICA	XALAPA	0	0	0	0	0	0	9	14	23
SAUD, ARTE Y COMUNIDAD	XALAPA	0	0	0	0	0	0	3	1	4
SISTEMAS INTERACTIVOS CENTRADOS EN EL USUARIO	XALAPA	7	2	9	5	2	7	6	2	8
VIAS TERRESTRES	XALAPA	6	3	9	4	1	5	0	0	0
<b>TOTAL</b>	<b>XALAPA</b>	<b>209</b>	<b>252</b>	<b>461</b>	<b>102</b>	<b>131</b>	<b>233</b>	<b>167</b>	<b>241</b>	<b>408</b>
										<b>269</b>
										<b>372</b>
										<b>641</b>

DOCTORADO	MUNICIPIO	H	M	Total	H	M	Total	H	M	Total
ALTA DIRECCION DE ORGANIZACIONES	XALAPA	4	4	8	4	3	7	10	8	18
ARQUITECTURA Y URBANISMO	XALAPA	0	0	0	0	0	0	7	4	11
BIOLOGIA INTEGRATIVA	XALAPA	0	0	0	0	0	0	8	7	15
CIENCIA DEL COMPORTAMIENTO	XALAPA	0	0	0	0	0	0	10	8	18
CIENCIAS ADMINISTRATIVAS Y GESTION PARA EL DESARROLLO	XALAPA	0	0	0	0	0	0	7	9	16
CIENCIAS AGROPECUARIAS	XALAPA	0	0	0	0	0	0	10	13	23
CIENCIAS BIOMEDICAS	XALAPA	5	9	14	3	3	6	13	8	21
CIENCIAS DE LA COMPUTACION	XALAPA	6	0	6	3	0	3	3	4	7
CIENCIAS DE LA SALUD	XALAPA	9	5	14	3	4	7	5	5	10
CIENCIAS EN ECOLOGIA Y BIOTECNOLOGIA	XALAPA	3	5	8	3	5	8	15	20	35
CIENCIAS SOCIALES	XALAPA	0	0	0	0	0	0	6	8	14
DERECHO	XALAPA	18	16	34	10	5	15	27	29	56
ECOLOGIA TROPICAL	XALAPA	0	0	0	0	0	0	4	4	8
ESTUDIOS DEL LENGUAJE Y LINGUISTICA APLICADA	XALAPA	6	4	10	4	3	7	3	7	10
HISTORIA Y ESTUDIOS REGIONALES	XALAPA	0	0	0	0	0	0	6	14	20
INGENIERIA	XALAPA	6	0	6	5	0	5	0	0	0
INNOVACION EN EDUCACION SUPERIOR	XALAPA	0	0	0	0	0	0	6	4	10
INTELEGENCIA ARTIFICIAL	XALAPA	3	2	5	2	1	3	4	4	8
INVESTIGACION EDUCATIVA	XALAPA	4	10	14	4	6	10	18	15	33
INVESTIGACION PSICOLOGICA EN EDUCACION INCLUSIVA	XALAPA	1	8	9	1	7	8	5	1	6
INVESTIGACIONES CEREBRALES	XALAPA	0	0	0	0	0	0	19	26	45



INVESTIGACIONES ECONOMICAS Y SOCIALES	INSTITUTO DE INVESTIGACIONES Y ESTUDIOS SUPERIORES ECONOMICOS Y SOCIALES	XALAPA	0	0	0	0	0	0	0	0	11	10	11	21
LITERATURA HISPANOAMERICANA	INSTITUTO DE INVESTIGACIONES LINGUISTICO LITERARIAS	XALAPA	0	0	0	0	0	0	0	0	4	7	4	11
MATEMATICAS	FACULTAD DE MATEMATICAS	XALAPA	2	0	2	1	0	1	0	1	4	2	5	7
MICOLOGIA APLICADA	CENTRO DE INVESTIGACION EN MICOLOGIA APLICADA	XALAPA	7	2	9	6	2	8	4	10	14	10	12	22
MUSICA	FACULTAD DE MUSICA	XALAPA	0	0	0	0	0	0	0	2	4	2	6	6
NEUROTOLOGIA	INSTITUTO DE NEUROTOLOGIA	XALAPA	0	0	0	0	0	0	0	16	10	16	10	26
PSICOLOGIA	INSTITUTO DE INVESTIGACIONES PSICOLOGICAS	XALAPA	2	2	4	0	0	0	0	5	11	5	11	16
<b>TOTAL</b>	<b>TOTAL</b>	<b>XALAPA</b>	<b>76</b>	<b>67</b>	<b>143</b>	<b>49</b>	<b>39</b>	<b>88</b>	<b>236</b>	<b>248</b>	<b>484</b>	<b>285</b>	<b>287</b>	<b>572</b>

TOTAL DEL CAMPUS: XALAPA	7199	8782	15981	2981	2998	5979	8674	9600	18274	11655	12598	24253
--------------------------	------	------	-------	------	------	------	------	------	-------	-------	-------	-------

NOMBRE DEL CAMPUS: VERACRUZ - BOCA DEL RIO		MUNICIPIO		ASPIRANTES		NUEVO INGRESO		MATRÍCULA		REINGRESO		MATRÍCULA TOTAL		
NIVEL	ESCUELA / FACULTAD / CENTRO / DES	MUNICIPIO	M	H	Total	H	M	Total	H	M	Total	H	M	Total
TSU	FACULTAD	MUNICIPIO	H	M	Total	H	M	Total	H	M	Total	H	M	Total
		BOCA DEL RIO	31	78	109	12	27	39	24	55	79	36	82	118
HISTOTECNOLOGO Y EMBALSAMADOR	FACULTAD DE MEDICINA FORENSE	VERACRUZ	70	82	152	15	17	32	11	15	26	26	32	58
		<b>TOTAL</b>	<b>101</b>	<b>160</b>	<b>261</b>	<b>27</b>	<b>44</b>	<b>71</b>	<b>35</b>	<b>70</b>	<b>105</b>	<b>62</b>	<b>114</b>	<b>176</b>

LICENCIATURA	FACULTAD	MUNICIPIO	H	M	Total	H	M	Total	H	M	Total	H	M	Total
ADMINISTRACION	FACULTAD DE ADMINISTRACION	VERACRUZ	144	162	306	92	95	187	221	324	545	313	419	732
ADMINISTRACION TURISTICA	FACULTAD DE ADMINISTRACION	VERACRUZ	54	150	204	36	99	135	96	293	389	132	392	524
AGRONEGOCIOS INTERNACIONALES	FACULTAD DE MEDICINA VETERINARIA Y ZOOTECNIA	VERACRUZ	25	35	60	13	22	35	40	52	92	53	74	127
ARQUITECTURA	FACULTAD DE INGENIERIA DE LA CONSTRUCCION Y EL HABITAT	BOCA DEL RIO	96	108	204	12	13	25	34	49	83	46	62	108
BIOLOGIA MARINA	FACULTAD DE MEDICINA VETERINARIA Y ZOOTECNIA	VERACRUZ	58	87	145	11	13	24	10	20	30	21	33	54
CIENCIAS DE LA COMUNICACION	FACULTAD DE CIENCIAS Y TECNICAS DE LA COMUNICACION	BOCA DEL RIO	111	114	225	76	84	160	283	257	540	359	341	700
CIRUJANO DENTISTA	FACULTAD DE ODONTOLOGIA	BOCA DEL RIO	141	380	521	43	86	129	157	364	521	200	450	650
CONTADURIA	FACULTAD DE CONTADURIA Y NEGOCIOS	BOCA DEL RIO	134	183	297	89	121	210	277	333	610	366	454	820
EDUCACION FISICA, DEPORTE Y RECREACION	FACULTAD DE EDUCACION FISICA	BOCA DEL RIO	208	58	266	79	30	109	242	68	310	321	96	419
ENFERMERIA	FACULTAD DE ENFERMERIA	VERACRUZ	174	541	715	37	99	136	151	349	500	188	448	636
FOTOGRAFIA	TALLER LIBRE DE ARTES	VERACRUZ	25	24	49	6	11	17	24	13	37	30	24	54
GESTION Y DIRECCION DE NEGOCIOS	FACULTAD DE CONTADURIA Y NEGOCIOS	BOCA DEL RIO	93	117	210	44	56	100	116	192	308	160	248	408
INGENIERIA CIVIL	FACULTAD DE INGENIERIA DE LA CONSTRUCCION Y EL HABITAT	BOCA DEL RIO	185	77	262	148	61	209	409	167	576	557	228	785
INGENIERIA ELECTRICA	FACULTAD DE INGENIERIA ELECTRICA Y ELECTRONICA	BOCA DEL RIO	0	0	0	0	0	0	0	0	0	0	0	0
INGENIERIA EN ELECTRONICA Y COMUNICACIONES	FACULTAD DE INGENIERIA ELECTRICA Y ELECTRONICA	BOCA DEL RIO	109	12	121	89	10	99	188	40	228	277	50	327
INGENIERIA INDUSTRIAL	FACULTAD DE INGENIERIA MECANICA Y CIENCIAS NAVALES	BOCA DEL RIO	143	77	220	40	19	59	118	85	203	158	104	262
INGENIERIA MECANICA	FACULTAD DE INGENIERIA MECANICA Y CIENCIAS NAVALES	BOCA DEL RIO	193	43	236	56	8	64	130	31	161	186	99	225
INGENIERIA MECANICA ELECTRICA	FACULTAD DE INGENIERIA MECANICA Y CIENCIAS NAVALES	BOCA DEL RIO	0	0	0	0	0	0	0	0	0	0	0	0
INGENIERIA MECANICA ELECTRONICA	FACULTAD DE INGENIERIA MECANICA Y CIENCIAS NAVALES	BOCA DEL RIO	232	33	265	153	22	175	221	21	242	374	43	417
INGENIERIA MECANICA ELECTRONICA	FACULTAD DE INGENIERIA ELECTRICA Y ELECTRONICA	BOCA DEL RIO	202	23	225	57	5	62	152	40	192	209	45	254
INGENIERIA METALURGICA Y CIENCIA DE LOS MATERIALES	FACULTAD DE CIENCIAS QUIMICAS	BOCA DEL RIO	19	14	33	20	17	37	75	25	100	95	42	137
INGENIERIA NAVAL	FACULTAD DE INGENIERIA MECANICA Y CIENCIAS NAVALES	BOCA DEL RIO	111	33	144	47	13	60	128	52	180	175	65	240
INGENIERIA QUIMICA	FACULTAD DE CIENCIAS QUIMICAS	BOCA DEL RIO	80	73	153	57	59	116	161	164	325	218	223	441
INGENIERIA TOPOGRAFICA GEODESICA	FACULTAD DE INGENIERIA DE LA CONSTRUCCION Y EL HABITAT	BOCA DEL RIO	17	7	24	21	11	32	48	46	94	69	57	126
LOGISTICA INTERNACIONAL Y ADUANAS	FACULTAD DE ADMINISTRACION	VERACRUZ	122	250	372	18	32	50	54	105	159	72	137	209
MEDICO CIRUJANO	FACULTAD DE MEDICINA	VERACRUZ	659	1210	1869	68	90	158	376	420	796	444	510	954
MEDICO VETERINARIO ZOOTECNISTA	FACULTAD DE MEDICINA VETERINARIA Y ZOOTECNIA	VERACRUZ	334	527	861	65	96	161	392	373	665	357	469	826
NUTRICION	FACULTAD DE NUTRICION	VERACRUZ	119	276	395	36	84	120	123	330	453	159	414	573
PEDAGOGIA	FACULTAD DE PEDAGOGIA	BOCA DEL RIO	62	358	420	29	128	157	94	450	544	123	578	701
PSICOLOGIA	FACULTAD DE PSICOLOGIA	VERACRUZ	187	501	688	31	75	106	106	238	344	137	313	450
QUIMICA CLINICA	FACULTAD DE BIOANALISIS	VERACRUZ	108	166	274	57	77	134	174	327	501	231	404	635
QUIROPRACTICA	FACULTAD DE MEDICINA	VERACRUZ	67	20	87	13	7	20	41	34	75	54	41	95
SISTEMAS COMPUTACIONALES ADMINISTRATIVOS	FACULTAD DE ADMINISTRACION	VERACRUZ	0	0	0	0	0	0	58	42	100	58	42	100
TECNOLOGIAS DE INFORMACION EN LAS ORGANIZACIONES	FACULTAD DE ADMINISTRACION	VERACRUZ	31	16	47	41	43	84	45	52	97	86	95	181
<b>TOTAL</b>	<b>TOTAL</b>	<b>VERACRUZ</b>	<b>4243</b>	<b>5655</b>	<b>9898</b>	<b>1584</b>	<b>1586</b>	<b>3170</b>	<b>4807</b>	<b>5373</b>	<b>10180</b>	<b>6391</b>	<b>6959</b>	<b>13350</b>

ESPECIALIZACION	FACULTAD	MUNICIPIO	H	M	Total	H	M	Total	H	M	Total	H	M	Total
ADMINISTRACION DEL COMERCIO EXTERIOR	FACULTAD DE ADMINISTRACION	VERACRUZ	8	6	14	3	5	8	3	4	7	6	9	15
PROMOCION DE LA LECTURA	FACULTAD DE PEDAGOGIA	BOCA DEL RIO	1	2	3	1	2	3	0	0	0	1	2	3
<b>TOTAL</b>	<b>TOTAL</b>	<b>VERACRUZ</b>	<b>9</b>	<b>8</b>	<b>17</b>	<b>4</b>	<b>7</b>	<b>11</b>	<b>3</b>	<b>4</b>	<b>7</b>	<b>7</b>	<b>11</b>	<b>18</b>

*[Handwritten signature]*



MAESTRIA	FACULTAD	MUNICIPIO	H			M			Total					
			H	M	Total	H	M	Total	H	M	Total			
CIENCIA ANIMAL	FACULTAD DE MEDICINA VETERINARIA Y ZOOTECNIA	VERACRUZ	13	16	29	8	10	18	5	4	9	13	14	27
CIENCIAS EN MICRO Y NANOSISTEMAS	CENTRO DE INVESTIGACION EN MICRO Y NANOTECNOLOGIA	BOCA DEL RIO	11	7	18	5	3	8	4	3	7	9	6	15
DERECHOS HUMANOS Y JUSTICIA CONSTITUCIONAL	DIRECCION GENERAL DEL SISTEMA DE ENSEANZA ABIERTA	BOCA DEL RIO	29	19	48	10	6	16	0	0	0	10	6	16
ECOLOGIA Y PESQUERIAS	INSTITUTO DE CIENCIAS MARINAS Y PESQUERIAS	BOCA DEL RIO	4	5	9	3	4	7	3	2	5	6	6	12
ENFERMERIA	FACULTAD DE ENFERMERIA	VERACRUZ	2	7	9	1	1	2	2	1	3	3	2	5
ENSENANZA DEL INGLÉS COMO LENGUA EXTRANJERA	CENTRO DE IDIOMAS	BOCA DEL RIO	0	0	0	0	0	0	1	4	5	1	4	5
GESTION DE NEGOCIOS	FACULTAD DE CONTADURIA Y NEGOCIOS	BOCA DEL RIO	0	0	0	0	0	0	4	6	10	4	6	10
INGENIERIA APLICADA	FACULTAD DE INGENIERIA DE LA CONSTRUCCION Y EL HABITAT	BOCA DEL RIO	0	0	0	0	0	0	34	13	47	34	13	47
INGENIERIA DE CORROSION	INSTITUTO DE INGENIERIA	BOCA DEL RIO	0	0	0	0	0	0	9	2	11	9	2	11
INNOVACION Y EMPRENDIMIENTO DE NEGOCIOS	FACULTAD DE ADMINISTRACION	VERACRUZ	0	0	0	0	0	0	1	3	4	1	3	4
INVESTIGACION CIENTIFICA	FACULTAD DE MEDICINA	VERACRUZ	0	0	0	0	0	0	4	4	8	4	4	8
INVESTIGACION FORENSE	INSTITUTO DE MEDICINA FORENSE	BOCA DEL RIO	4	5	9	4	3	7	5	4	9	9	7	16
NUTRICION Y CALIDAD DE VIDA	FACULTAD DE NUTRICION	VERACRUZ	0	0	0	0	0	0	1	3	4	1	3	4
QUIMICA CLINICA	FACULTAD DE BIOANALISIS	VERACRUZ	4	2	6	4	2	6	2	0	2	6	2	8
REHABILITACION ORAL	FACULTAD DE ODONTOLOGIA	BOCA DEL RIO	0	0	0	0	0	0	1	5	6	1	5	6
<b>TOTAL</b>			<b>67</b>	<b>61</b>	<b>128</b>	<b>35</b>	<b>29</b>	<b>64</b>	<b>76</b>	<b>54</b>	<b>130</b>	<b>111</b>	<b>83</b>	<b>194</b>

TOTAL DEL CAMPUS: VERACRUZ - BOCA DEL RIO														
			4442	5899	10341	1660	1675	3335	4968	5533	10501	6628	7208	13836

NIVEL	NOMBRE DEL CAMPUS; ORIZABA - CORDOBA	MUNICIPIO	ASPIRANTES			NUEVO INGRESO			REINGRESO			MATRICULA TOTAL		
			H	M	Total	H	M	Total	H	M	Total	H	M	Total
LICENCIATURA	FACULTAD	MUNICIPIO	H	M	Total	H	M	Total	H	M	Total	H	M	Total
ADMINISTRACION	FACULTAD DE NEGOCIOS Y TECNOLOGIAS	IXTACZOQUITLAN	92	132	224	53	66	119	124	194	318	177	260	437
ARQUITECTURA	FACULTAD DE ARQUITECTURA	CORDOBA	189	168	357	75	65	140	289	211	500	364	276	640
BIOLOGIA	FACULTAD DE CIENCIAS BIOLÓGICAS Y AGROPECUARIAS	PENUELA	32	41	73	44	56	100	89	132	221	133	188	321
CIRUJANO DENTISTA	FACULTAD DE ODONTOLOGIA	RIO BLANCO	114	286	400	25	65	90	122	261	383	147	326	473
CONTADURIA	FACULTAD DE NEGOCIOS Y TECNOLOGIAS	IXTACZOQUITLAN	79	132	211	55	94	149	151	221	372	206	315	521
ENFERMERIA	FACULTAD DE ENFERMERIA	ORIZABA	184	678	862	33	116	149	134	417	551	167	533	700
GESTION INTERCULTURAL PARA EL DESARROLLO	UNIVERSIDAD VERACRUZANA INTERCULTURAL (TEQUILA)	GRANDES MONTAÑAS	0	0	0	0	0	0	21	33	54	21	33	54
GESTION Y DIRECCION DE NEGOCIOS	FACULTAD DE NEGOCIOS Y TECNOLOGIAS	IXTACZOQUITLAN	50	74	124	54	62	116	106	175	281	160	237	397
INGENIERIA AMBIENTAL	FACULTAD DE CIENCIAS QUIMICAS	ORIZABA	19	22	41	18	20	38	30	70	100	48	90	138
INGENIERIA CIVIL	FACULTAD DE INGENIERIA	IXTACZOQUITLAN	104	30	134	28	11	39	76	20	96	104	31	135
INGENIERIA DE SOFTWARE	FACULTAD DE NEGOCIOS Y TECNOLOGIAS	IXTACZOQUITLAN	130	25	155	49	10	59	100	31	131	149	41	190
INGENIERIA ELECTRICA	FACULTAD DE INGENIERIA	IXTACZOQUITLAN	0	0	0	0	0	0	23	1	24	23	1	24
INGENIERIA EN ALIMENTOS	FACULTAD DE CIENCIAS QUIMICAS	ORIZABA	16	34	50	14	25	39	25	80	105	39	105	144
INGENIERIA EN BIOTECNOLOGIA	FACULTAD DE CIENCIAS QUIMICAS	ORIZABA	47	56	103	16	32	48	54	67	121	70	99	169
INGENIERIA INDUSTRIAL	FACULTAD DE INGENIERIA	IXTACZOQUITLAN	120	21	141	35	5	40	93	13	106	128	18	146
INGENIERIA MECANICA	FACULTAD DE INGENIERIA	IXTACZOQUITLAN	67	93	160	51	66	117	140	177	317	191	243	434
INGENIERIA MECATRONICA	FACULTAD DE INGENIERIA	ORIZABA	97	63	160	71	46	117	192	125	317	263	171	434
INGENIERIA QUIMICA	FACULTAD DE CIENCIAS QUIMICAS	ORIZABA	689	1068	1757	62	87	149	390	441	831	452	528	980
INGENIERO AGRONOMO	FACULTAD DE CIENCIAS BIOLÓGICAS Y AGROPECUARIAS	CIUDAD MENDOZA	30	31	61	34	33	67	66	78	144	100	111	211
QUIMICA INDUSTRIAL	FACULTAD DE MEDICINA	ORIZABA	114	235	349	40	50	90	130	242	388	196	332	528
QUIMICO FARMACEUTICO BIOLOGO	FACULTAD DE CIENCIAS QUIMICAS	ORIZABA	0	0	0	0	0	0	23	19	42	23	19	42
SISTEMAS COMPUTACIONALES ADMINISTRATIVOS	FACULTAD DE NEGOCIOS Y TECNOLOGIAS	IXTACZOQUITLAN	18	11	29	31	22	53	12	9	21	43	31	74
TECNOLOGIAS DE INFORMACION EN LAS ORGANIZACIONES	FACULTAD DE NEGOCIOS Y TECNOLOGIAS	IXTACZOQUITLAN	2413	3252	5665	885	991	1876	2617	3072	5689	3502	4063	7565
<b>TOTAL</b>			<b>2413</b>	<b>3252</b>	<b>5665</b>	<b>885</b>	<b>991</b>	<b>1876</b>	<b>2617</b>	<b>3072</b>	<b>5689</b>	<b>3502</b>	<b>4063</b>	<b>7565</b>



ESPECIALIZACIÓN	FACULTAD	MUNICIPIO	H			M			Total			H	M	Total	
			ORIZABA	CORDOBA	TOTAL	ORIZABA	CORDOBA	TOTAL	ORIZABA	CORDOBA	TOTAL				
ENF EN CUID INT DEL ADULTO EN EDO CRITICO	FACULTAD DE ENFERMERIA	ORIZABA	0	0	0	0	0	0	0	0	0	1	6	7	
PROMOCION DE LA LECTURA	VICERRECTORIA ORIZABA-CORDOBA		0	0	0	0	0	0	0	0	0	2	5	7	
		TOTAL	0	0	0	0	0	0	0	0	0	3	11	14	
<b>MAESTRIA</b>	<b>FACULTAD</b>	<b>MUNICIPIO</b>	<b>H</b>	<b>M</b>	<b>Total</b>	<b>H</b>	<b>M</b>	<b>Total</b>	<b>H</b>	<b>M</b>	<b>Total</b>	<b>H</b>	<b>M</b>	<b>Total</b>	
CIENCIAS EN PROCESOS BIOLÓGICOS	FACULTAD DE CIENCIAS QUÍMICAS	ORIZABA	7	10	17	4	9	13	2	2	4	6	11	17	
DIRECCION ESTRATEGICA E INNOVACION TECNOLOGICA	FACULTAD DE NEGOCIOS Y TECNOLOGIAS	IXTACZOQUITLAN	1	3	4	0	0	0	0	0	0	0	3	3	
ENFERMERIA	FACULTAD DE ENFERMERIA	ORIZABA	0	0	0	0	0	0	2	1	3	2	1	3	
ENSEÑANZA DEL INGLES COMO LENGUA EXTRANJERA	CENTRO DE IDIOMAS	ORIZABA	0	0	0	0	0	0	7	13	20	7	13	20	
HORTICULTURA TROPICAL	FACULTAD DE CIENCIAS BIOLÓGICAS Y AGROPECUARIAS	ORIZABA	2	8	10	2	8	10	8	3	11	10	11	21	
LENGUA Y CULTURA NAHUA	UNIVERSIDAD VERACRUZANA INTERCULTURAL	GRANDES MONTAÑAS (TEQUILA)	0	0	0	0	0	0	3	3	6	3	3	6	
MANEJO Y EXPLOTACION DE LOS AGROSISTEMAS DE CAÑA DE AZUCAR	FACULTAD DE CIENCIAS BIOLÓGICAS Y AGROPECUARIAS	PEÑUELA	8	4	12	7	3	10	5	0	5	12	3	15	
		TOTAL	18	25	43	13	20	33	27	25	52	40	45	85	
<b>DOCTORADO</b>	<b>FACULTAD</b>	<b>MUNICIPIO</b>	<b>H</b>	<b>M</b>	<b>Total</b>	<b>H</b>	<b>M</b>	<b>Total</b>	<b>H</b>	<b>M</b>	<b>Total</b>	<b>H</b>	<b>M</b>	<b>Total</b>	
CIENCIAS AGROPECUARIAS	FACULTAD DE CIENCIAS BIOLÓGICAS Y AGROPECUARIAS	PEÑUELA	11	7	18	5	4	9	12	9	21	17	13	30	
		TOTAL	11	7	18	5	4	9	12	9	21	17	13	30	
TOTAL DEL CAMPUS: POZA RICA - TUXPAN			2442	3284	5726	903	1015	1918	2659	3117	5776	3562	4132	4132	7694
NOMBRE DEL CAMPUS: POZA RICA - TUXPAN			MUNICIPIO			ASPIRANTES			REINGRESO			MATRICULA TOTAL			
NIVEL	ESCUELA / FACULTAD / CENTRO / DES	MUNICIPIO	MUNICIPIO			ASPIRANTES			REINGRESO			MATRICULA TOTAL			
<b>LICENCIATURA</b>	<b>FACULTAD</b>	<b>MUNICIPIO</b>	<b>H</b>	<b>M</b>	<b>Total</b>	<b>H</b>	<b>M</b>	<b>Total</b>	<b>H</b>	<b>M</b>	<b>Total</b>	<b>H</b>	<b>M</b>	<b>Total</b>	
AGRONOMOS INTERNACIONALES	FACULTAD DE CIENCIAS BIOLÓGICO AGROPECUARIAS	TUXPAN	7	12	19	11	14	25	15	15	34	26	48	74	
ARQUITECTURA	FACULTAD DE ARQUITECTURA	POZA RICA	102	70	172	35	35	70	116	113	229	151	148	299	
BIOLOGIA	FACULTAD DE CIENCIAS BIOLÓGICO AGROPECUARIAS	TUXPAN	18	23	41	16	28	44	58	67	125	74	95	169	
BIOLOGIA MARINA	FACULTAD DE CIENCIAS BIOLÓGICO AGROPECUARIAS	TUXPAN	41	48	89	22	36	58	91	98	189	113	134	247	
CIRUJANO DENTISTA	FACULTAD DE ODONTOLOGIA	POZA RICA	82	209	291	21	65	86	106	225	331	127	290	417	
CONTADURIA	FACULTAD DE CONTADURIA	TUXPAN	41	62	103	41	52	93	81	144	225	122	196	318	
DIRECCION ESTRATEGICA DE RECURSOS HUMANOS	FACULTAD DE CONTADURIA	TUXPAN	8	11	19	7	13	20	14	42	56	21	55	76	
ENFERMERIA	FACULTAD DE ENFERMERIA	POZA RICA	163	490	653	32	88	120	110	349	459	142	437	579	
GESTION INTERCULTURAL PARA EL DESARROLLO	UNIVERSIDAD VERACRUZANA INTERCULTURAL	HUASTECA (XHUATLAN DE MADERO)	0	0	0	0	0	0	7	13	20	7	13	20	
GESTION INTERCULTURAL PARA EL DESARROLLO	UNIVERSIDAD VERACRUZANA INTERCULTURAL	TOTONACAPAN (ESPINAL)	0	0	0	0	0	0	16	11	27	16	11	27	
GESTION Y DIRECCION DE NEGOCIOS	FACULTAD DE CONTADURIA	TUXPAN	48	59	107	43	53	96	76	139	215	119	192	311	
INGENIERIA AMBIENTAL	FACULTAD DE CIENCIAS QUÍMICAS	POZA RICA	25	16	41	33	23	56	67	95	162	100	118	218	
INGENIERIA CIVIL	FACULTAD DE INGENIERIA CIVIL	POZA RICA	82	28	110	60	19	79	158	65	223	218	84	302	
INGENIERIA ELECTRICA	FACULTAD DE INGENIERIA MECÁNICA Y ELECTRICA	POZA RICA	0	0	0	0	0	0	48	11	59	48	11	59	
INGENIERIA EN ELECTRONICA Y COMUNICACIONES	FACULTAD DE INGENIERIA ELECTRONICA Y COMUNICACIONES	POZA RICA	69	22	91	74	28	102	152	63	215	226	91	317	
INGENIERIA EN TECNOLOGIAS COMPUTACIONALES	FACULTAD DE INGENIERIA ELECTRONICA Y ELECTRICA	POZA RICA	120	24	144	31	9	40	80	23	103	111	32	143	
INGENIERIA INDUSTRIAL	FACULTAD DE INGENIERIA MECÁNICA Y ELECTRICA	POZA RICA	84	52	136	30	19	49	76	55	131	106	74	180	
INGENIERIA MECANICA	FACULTAD DE INGENIERIA MECÁNICA Y ELECTRICA	POZA RICA	0	0	0	0	0	0	61	3	64	61	3	64	
INGENIERIA MECANICA ELECTRICA	FACULTAD DE INGENIERIA MECÁNICA Y ELECTRICA	POZA RICA	188	20	208	87	13	100	131	19	150	218	32	250	
INGENIERIA PETROLERA	FACULTAD DE CIENCIAS QUÍMICAS	POZA RICA	53	28	81	42	28	70	109	62	171	151	90	241	
INGENIERIA QUIMICA	FACULTAD DE CIENCIAS QUÍMICAS	POZA RICA	78	69	147	64	62	126	212	176	388	276	238	514	
INGENIERO AGRONOMO	FACULTAD DE CIENCIAS BIOLÓGICO AGROPECUARIAS	TUXPAN	37	19	56	30	18	48	58	38	96	88	56	144	
MEDICO CIRUJANO	FACULTAD DE MEDICINA	POZA RICA	451	695	1146	43	56	99	255	277	532	298	333	631	
MEDICO VETERINARIO ZOOTECNISTA	FACULTAD DE CIENCIAS BIOLÓGICO AGROPECUARIAS	TUXPAN	167	170	337	48	52	100	166	180	346	214	232	446	
PEDAGOGIA	FACULTAD DE PEDAGOGIA	POZA RICA	82	278	360	43	153	196	156	410	566	199	563	762	
PSICOLOGIA	FACULTAD DE PSICOLOGIA	POZA RICA	104	233	337	38	79	117	90	250	340	128	329	457	
SISTEMAS COMPUTACIONALES ADMINISTRATIVOS	FACULTAD DE CONTADURIA	TUXPAN	0	0	0	0	0	0	1	0	1	1	0	1	
TRABAJO SOCIAL	FACULTAD DE TRABAJO SOCIAL	POZA RICA	19	69	88	16	63	79	26	145	171	42	208	250	
		TOTAL	2069	2707	4776	867	1006	1873	2536	3107	5643	3403	4113	7516	
<b>ESPECIALIZACIÓN</b>	<b>FACULTAD</b>	<b>MUNICIPIO</b>	<b>H</b>	<b>M</b>	<b>Total</b>	<b>H</b>	<b>M</b>	<b>Total</b>	<b>H</b>	<b>M</b>	<b>Total</b>	<b>H</b>	<b>M</b>	<b>Total</b>	
GESTION E IMPACTO AMBIENTAL	FACULTAD DE CIENCIAS BIOLÓGICO AGROPECUARIAS	TUXPAN	0	0	0	0	0	0	2	7	9	2	7	9	
		TOTAL	0	0	0	0	0	0	2	7	9	2	7	9	



MAESTRIA	FACULTAD	MUNICIPIO	H			M			Total			H	M	Total
			H	M	Total	H	M	Total	H	M	Total			
CIENCIAS DE LA INGENIERIA	FACULTAD DE INGENIERIA MECANICA Y ELECTRICA	POZA RICA	0	0	0	0	0	0	9	9	16	9	7	16
CIENCIAS DEL AMBIENTE	FACULTAD DE CIENCIAS BIOLÓGICO AGROPECUARIAS	TUXPAN	7	9	16	5	7	12	5	7	12	10	14	24
ENFERMERIA	FACULTAD DE ENFERMERIA	POZA RICA	0	0	0	0	0	0	0	0	3	0	3	3
GESTION DEL APRENDIZAJE	FACULTAD DE PEDAGOGIA	POZA RICA	7	13	20	3	6	9	1	4	5	4	10	14
MANEJO DE ECOSISTEMAS MARINOS Y COSTEROS	FACULTAD DE CIENCIAS BIOLÓGICO AGROPECUARIAS	TUXPAN	7	5	12	3	4	7	2	2	5	5	7	12
TOTAL			21	27	48	11	17	28	17	24	41	28	41	69
DOCTORADO	FACULTAD	MUNICIPIO	H	M	Total	H	M	Total	H	M	Total	H	M	Total
CIENCIAS MARINAS Y COSTERAS	FACULTAD DE CIENCIAS BIOLÓGICO AGROPECUARIAS	TUXPAN	3	3	6	2	2	4	4	1	5	6	3	9
TOTAL			3	3	6	2	2	4	4	1	5	6	3	9
TOTAL DEL CAMPUS: POZA RICA - TUXPAN			2093	2737	4830	880	1025	1905	2559	3139	5698	3439	4164	7603
NOMBRE DEL CAMPUS: COATZACOALCOS - MINATITLÁN			ASPIRANTES			NUEVO INGRESO			REINGRESO			MATRICULA TOTAL		
NIVEL	ESCUELA / FACULTAD / CENTRO / DES	MUNICIPIO	H			M			Total			MATRICULA TOTAL		
TSU	FACULTAD	MUNICIPIO	H	M	Total	H	M	Total	H	M	Total	H	M	Total
RADIOLOGO	FACULTAD DE MEDICINA	MINATITLÁN	58	49	107	14	11	25	9	13	22	23	24	47
TECNICO SUPERIOR UNIVERSITARIO EN ENFERMERIA	ESCUELA DE ENFERMERIA	COATZACOALCOS	28	56	84	13	27	40	18	49	67	31	76	107
TOTAL			86	105	191	27	38	65	27	62	89	54	100	154
LICENCIATURA	FACULTAD	MUNICIPIO	H	M	Total	H	M	Total	H	M	Total	H	M	Total
ADMINISTRACION	FACULTAD DE CONTADURIA Y ADMINISTRACION	COATZACOALCOS	88	141	229	53	83	136	130	209	339	183	292	475
CIRUJANO DENTISTA	FACULTAD DE ODONTOLOGIA	MINATITLÁN	90	238	328	29	58	87	114	244	358	143	302	445
CONTADURIA	FACULTAD DE CONTADURIA Y ADMINISTRACION	COATZACOALCOS	66	105	171	39	60	99	117	169	286	156	229	385
ENFERMERIA	FACULTAD DE ENFERMERIA	MINATITLÁN	132	454	586	16	74	90	83	246	329	99	320	419
GESTION INTERCULTURAL PARA EL DESARROLLO	UNIVERSIDAD VERACRUZANA INTERCULTURAL	SELVAS (HUZUNTULÁN)	0	0	0	0	0	0	7	17	24	7	17	24
GESTION Y DIRECCION DE NEGOCIOS	FACULTAD DE CONTADURIA Y ADMINISTRACION	COATZACOALCOS	67	108	175	41	58	99	114	151	265	155	209	364
INGENIERIA AMBIENTAL	FACULTAD DE CIENCIAS QUIMICAS	COATZACOALCOS	25	25	50	19	20	39	44	70	114	63	90	153
INGENIERIA CIVIL	FACULTAD DE INGENIERIA	COATZACOALCOS	106	48	154	91	42	133	171	91	262	262	133	395
INGENIERIA DE SOFTWARE	FACULTAD DE CONTADURIA Y ADMINISTRACION	COATZACOALCOS	111	22	133	34	5	39	87	11	98	121	16	137
INGENIERIA ELECTRICA	FACULTAD DE INGENIERIA	COATZACOALCOS	0	0	0	0	0	0	48	3	51	48	3	51
INGENIERIA EN BIOTECNOLOGIA	FACULTAD DE CIENCIAS QUIMICAS	COATZACOALCOS	30	45	75	14	26	40	49	72	121	63	98	161
INGENIERIA EN SISTEMAS DE PRODUCCION AGROPECUARIA	FACULTAD DE INGENIERIA EN SISTEMAS DE PRODUCCION AGROPECUARIAS	ACAUCAN	59	40	99	45	30	75	83	52	135	128	82	210
INGENIERIA MECANICA	FACULTAD DE INGENIERIA	COATZACOALCOS	0	0	0	0	0	0	75	14	89	75	14	89
INGENIERIA MECANICA ELECTRICA	FACULTAD DE INGENIERIA	COATZACOALCOS	159	17	176	116	20	136	153	13	166	269	33	302
INGENIERIA PETROLERA	FACULTAD DE CIENCIAS QUIMICAS	COATZACOALCOS	46	23	69	25	13	38	80	43	123	105	56	161
INGENIERIA QUIMICA	FACULTAD DE CIENCIAS QUIMICAS	COATZACOALCOS	98	82	180	60	41	101	197	153	350	257	194	451
IMEDICO CIRUJANO	FACULTAD DE MEDICINA	MINATITLÁN	405	753	1158	37	64	101	212	221	433	249	285	534
TRABAJO SOCIAL	FACULTAD DE TRABAJO SOCIAL	MINATITLÁN	13	92	105	9	74	83	34	196	230	43	270	313
TOTAL			1495	2193	3688	628	668	1296	1798	1975	3773	2426	2643	5069
ESPECIALIZACIÓN	FACULTAD	MUNICIPIO	H	M	Total	H	M	Total	H	M	Total	H	M	Total
ENDODONCIA	FACULTAD DE ODONTOLOGIA	MINATITLÁN	4	2	6	3	1	4	0	0	0	3	1	4
ODONTOPEDIATRIA	FACULTAD DE ODONTOLOGIA	MINATITLÁN	1	8	9	0	6	6	0	0	0	0	6	6
TOTAL			5	10	15	3	7	10	0	0	0	3	7	10
MAESTRIA	FACULTAD	MUNICIPIO	H	M	Total	H	M	Total	H	M	Total	H	M	Total
CIENCIAS EN TECNOLOGIA ENERGETICA	CENTRO DE INVESTIGACION EN RECURSOS ENERGETICOS Y SUSTENTABLES	COATZACOALCOS	3	4	7	2	2	4	3	2	5	5	4	9
DESARROLLO AGROPECUARIO	FACULTAD DE INGENIERIA EN SISTEMAS DE PRODUCCION AGROPECUARIAS	ACAUCAN	0	0	0	0	0	0	3	2	5	3	2	5
INGENIERIA DE PROCESOS	FACULTAD DE CIENCIAS QUIMICAS	COATZACOALCOS	7	2	9	7	1	8	1	6	7	8	7	15
TOTAL			10	6	16	9	3	12	7	10	17	16	13	29
DOCTORADO	FACULTAD	MUNICIPIO	H	M	Total	H	M	Total	H	M	Total	H	M	Total
INGENIERIA QUIMICA	FACULTAD DE CIENCIAS QUIMICAS	COATZACOALCOS	0	2	2	0	1	1	1	0	1	1	1	2
TOTAL			0	2	2	0	1	1	1	0	1	1	1	2
TOTAL DEL CAMPUS: COATZACOALCOS - MINATITLÁN			1596	2316	3912	667	717	1384	1833	2047	3880	2500	2764	5264



TOTAL DE MODALIDAD ESCOLARIZADO													17772	23018	40790	7091	7430	14521	20693	23436	44129	27784	30866	58650
MODALIDAD: NO ESCOLARIZADO																								
NOMBRE DEL CAMPUS: XALAPA																								
ESCUELA / FACULTAD / CENTRO / DES																								
NIVEL	MUNICIPIO			ASPIRANTES			NUEVO INGRESO			REINGRESO			MATRICULA TOTAL											
LICENCIATURA	M	M	Total	H	M	Total	H	M	Total	H	M	Total	H	M	Total									
DIRECCION GENERAL DEL SISTEMA DE ENSEÑANZA ABIERTA	215	195	410	72	53	125	161	191	352	233	244	477												
UNIVERSIDAD VERACRUZANA INTERCULTURAL	33	43	76	12	17	29	5	19	24	17	36	53												
DIRECCION GENERAL DEL SISTEMA DE ENSEÑANZA ABIERTA	191	249	440	71	54	125	140	192	332	211	246	457												
DIRECCION GENERAL DEL SISTEMA DE ENSEÑANZA ABIERTA	250	332	582	78	78	156	211	254	465	289	332	621												
FACULTAD DE PEDAGOGIA	14	47	61	7	18	25	5	10	15	12	28	40												
EDUCACION INTEGRAL DE LAS PERSONAS CON DISCAPACIDAD	26	35	61	18	23	41	37	65	102	55	88	143												
EDUCACION ARTISTICA CON PERFILES DIFERENCIADOS	42	65	107	17	23	40	24	40	64	41	63	104												
ENSEÑANZA DEL INGLES	119	381	500	47	112	159	104	353	457	151	465	616												
PEDAGOGIA	890	1347	2237	322	378	700	687	1124	1811	1009	1502	2511												
TOTAL																								
NOMBRE DEL CAMPUS: XALAPA																								
ESCUELA / FACULTAD / CENTRO / DES																								
NIVEL	MUNICIPIO			ASPIRANTES			NUEVO INGRESO			REINGRESO			MATRICULA TOTAL											
LICENCIATURA	M	M	Total	H	M	Total	H	M	Total	H	M	Total	H	M	Total									
DIRECCION GENERAL DEL SISTEMA DE ENSEÑANZA ABIERTA	22	8	30	15	5	20	0	0	0	0	15	20												
ESTUDIOS CINEMATOGRAFICOS	22	8	30	15	5	20	0	0	0	0	15	20												
TOTAL																								
TOTAL DEL CAMPUS: XALAPA	937	1382	2319	353	396	749	705	1155	1860	1058	1551	2609												
NOMBRE DEL CAMPUS: VERACRUZ - BOCA DEL RIO																								
ESCUELA / FACULTAD / CENTRO / DES																								
NIVEL	MUNICIPIO			ASPIRANTES			NUEVO INGRESO			REINGRESO			MATRICULA TOTAL											
LICENCIATURA	M	M	Total	H	M	Total	H	M	Total	H	M	Total	H	M	Total									
DIRECCION GENERAL DEL SISTEMA DE ENSEÑANZA ABIERTA	85	114	199	45	45	90	69	101	170	114	146	260												
Ciencias de la Comunicación	52	55	107	27	33	60	66	71	137	93	104	197												
CONTADURIA	107	129	236	41	49	90	91	112	203	132	161	293												
DERECHO	143	218	361	74	94	168	194	235	429	268	329	597												
DOCENCIA MEDIADA POR TECNOLOGIA	13	17	30	0	0	0	2	8	10	2	8	10												
ENSEÑANZA DE LAS ARTES	17	33	50	7	18	25	22	45	67	29	63	92												
TALLER LIBRE DE ARTES	417	566	983	194	239	433	444	572	1016	638	811	1449												
TOTAL																								
TOTAL DEL CAMPUS: VERACRUZ - BOCA DEL RIO	937	1382	2319	353	396	749	705	1155	1860	1058	1551	2609												
NOMBRE DEL CAMPUS: ORIZABA - CORDOBA																								
ESCUELA / FACULTAD / CENTRO / DES																								
NIVEL	MUNICIPIO			ASPIRANTES			NUEVO INGRESO			REINGRESO			MATRICULA TOTAL											
LICENCIATURA	M	M	Total	H	M	Total	H	M	Total	H	M	Total	H	M	Total									
DIRECCION GENERAL DEL SISTEMA DE ENSEÑANZA ABIERTA	64	116	180	25	50	75	66	116	182	91	166	257												
Ciencias Políticas y Gestión Pública	45	38	83	30	33	63	6	10	16	36	43	79												
CONTADURIA	120	155	275	63	66	129	133	220	353	196	286	482												
DERECHO	159	220	379	75	78	153	175	217	392	250	295	545												
ENSEÑANZA DE LAS ARTES	13	25	38	8	14	22	17	27	44	25	41	66												
TALLER LIBRE DE ARTES	489	650	1139	233	271	504	473	623	1096	706	894	1600												
TOTAL																								
TOTAL DEL CAMPUS: VERACRUZ - BOCA DEL RIO	937	1382	2319	353	396	749	705	1155	1860	1058	1551	2609												
NOMBRE DEL CAMPUS: ORIZABA - CORDOBA																								
ESCUELA / FACULTAD / CENTRO / DES																								
NIVEL	MUNICIPIO			ASPIRANTES			NUEVO INGRESO			REINGRESO			MATRICULA TOTAL											
LICENCIATURA	M	M	Total	H	M	Total	H	M	Total	H	M	Total	H	M	Total									
DIRECCION GENERAL DEL SISTEMA DE ENSEÑANZA ABIERTA	64	116	180	25	50	75	66	116	182	91	166	257												
Ciencias Políticas y Gestión Pública	45	38	83	30	33	63	6	10	16	36	43	79												
CONTADURIA	120	155	275	63	66	129	133	220	353	196	286	482												
DERECHO	159	220	379	75	78	153	175	217	392	250	295	545												
ENSEÑANZA DE LAS ARTES	13	25	38	8	14	22	17	27	44	25	41	66												
TALLER LIBRE DE ARTES	489	650	1139	233	271	504	473	623	1096	706	894	1600												
TOTAL																								
TOTAL DEL CAMPUS: VERACRUZ - BOCA DEL RIO	937	1382	2319	353	396	749	705	1155	1860	1058	1551	2609												



UNIVERSIDAD VERACRUZANA INTERCULTURAL (TEQUILA)		GRANDES MONTAÑAS												
DIRECCION GENERAL DEL SISTEMA DE ENSEÑANZA ABIERTA		15	40	55	8	10	18	0	0	0	0	8	10	18
TOTAL		431	618	1049	231	286	517	431	651	1082	662	937	1599	
TOTAL DEL CAMPUS: ORIZABA - CORDOBA														
UNIVERSIDAD VERACRUZANA INTERCULTURAL (TEQUILA)		GRANDES MONTAÑAS												
DIRECCION GENERAL DEL SISTEMA DE ENSEÑANZA ABIERTA		15	40	55	8	10	18	0	0	0	0	8	10	18
TOTAL		431	618	1049	231	286	517	431	651	1082	662	937	1599	
TOTAL DEL CAMPUS: ORIZABA - CORDOBA														
NOMBRE DEL CAMPUS: POZA RICA - TUXPAN														
ESUELA / FACULTAD / CENTRO / DES		ASPIRANTES					NUEVO INGRESO					MATRÍCULA		
ESUELA / FACULTAD / CENTRO / DES		H	M	Total	H	M	Total	H	M	Total	H	M	Total	MATRÍCULA TOTAL
LICENCIATURA														
AGROECOLOGIA Y SOBERANIA ALIMENTARIA	FACULTAD													
UNIVERSIDAD VERACRUZANA INTERCULTURAL	MUNICIPIO													
HUASTECA (IXHUATLAN DE MADERO)	HUASTECA (IXHUATLAN DE MADERO)	26	36	62	12	8	20	0	0	0	0	0	0	20
DIRECCION GENERAL DEL SISTEMA DE ENSEÑANZA ABIERTA	POZA RICA	118	125	243	61	63	124	91	175	266	152	238	390	
CONTADURIA	POZA RICA	136	190	326	61	94	155	155	216	371	216	310	526	
DERECHO	UNIVERSIDAD VERACRUZANA INTERCULTURAL	24	40	64	10	19	29	9	25	34	19	44	63	
DERECHO CON ENFOQUE DE PLURALISMO JURIDICO	TALLER LIBRE DE ARTES	9	12	21	3	8	11	13	27	40	16	35	51	
ENSEÑANZA DE LAS ARTES	UNIVERSIDAD VERACRUZANA INTERCULTURAL	27	42	69	6	9	15	0	0	0	6	9	15	
GESTION INTERCULTURAL	TOTONACAPAN (ESPIÑAL)	17	35	52	3	8	11	0	0	0	3	8	11	
GESTION INTERCULTURAL	HUASTECA (IXHUATLAN DE MADERO)	37	68	105	13	32	45	6	17	23	19	49	68	
PSICOLOGIA	POZA RICA	394	548	942	169	241	410	274	460	734	443	701	1144	
TOTAL		394	548	942	169	241	410	274	460	734	443	701	1144	
TOTAL DEL CAMPUS: POZA RICA - TUXPAN														
NOMBRE DEL CAMPUS: COATZACOALCOS - MINATITLÁN														
ESUELA / FACULTAD / CENTRO / DES		ASPIRANTES					NUEVO INGRESO					MATRÍCULA		
ESUELA / FACULTAD / CENTRO / DES		H	M	Total	H	M	Total	H	M	Total	H	M	Total	MATRÍCULA TOTAL
TSU														
DOCENCIA DEL INGLES	FACULTAD													
CENTRO DE IDIOMAS	MUNICIPIO													
COATZACOALCOS	COATZACOALCOS	10	13	23	0	0	0	2	4	6	2	4	6	
TOTAL		10	13	23	0	0	0	2	4	6	2	4	6	
LICENCIATURA														
AGROECOLOGIA Y SOBERANIA ALIMENTARIA	FACULTAD													
UNIVERSIDAD VERACRUZANA INTERCULTURAL	MUNICIPIO													
FACULTAD DE INGENIERIA EN SISTEMAS DE PRODUCCION AGROPECUARIAS	SELVAS (HUAZUJTLAN)	11	15	26	3	3	6	0	0	0	3	3	6	
AGRONEGOCIOS INTERNACIONALES	ACAUCAN	15	13	28	0	0	0	1	3	4	1	3	4	
CONTADURIA	COATZACOALCOS	81	104	185	57	68	125	100	194	294	157	262	419	
DERECHO	COATZACOALCOS	157	224	381	68	88	156	161	210	371	229	298	527	
ENSEÑANZA DE LAS ARTES	TALLER LIBRE DE ARTES	11	18	29	8	14	22	13	23	36	21	37	58	
GESTION INTERCULTURAL	UNIVERSIDAD VERACRUZANA INTERCULTURAL	9	10	19	5	4	9	0	0	0	5	4	9	
INGENIERIA EN SISTEMAS DE PRODUCCION AGROPECUARIA	FACULTAD DE INGENIERIA EN SISTEMAS DE PRODUCCION AGROPECUARIAS	56	32	88	50	29	79	87	84	171	137	113	250	
LOGISTICA INTERNACIONAL Y ADUANAS	ACAUCAN	49	91	140	37	67	104	10	27	37	47	94	141	
COATZACOALCOS	COATZACOALCOS	389	507	896	228	273	501	372	541	913	600	814	1414	
TOTAL		389	507	896	228	273	501	372	541	913	600	814	1414	
TOTAL DEL CAMPUS: COATZACOALCOS - MINATITLÁN														
TOTAL DE MODALIDAD NO ESCOLARIZADO														
TOTAL		2650	3718	6368	1214	1467	2681	2257	3434	5691	3471	4901	8372	
TOTAL MATRÍCULA INSTITUCIÓN														
TOTAL		20422	26736	47158	8305	8897	17202	22950	26870	49820	31255	35767	67022	

*[Handwritten signature]*

Dr. Juan Carlos Ortega Guerrero  
Director General de Administración Escolar



Mtra. Joyce García Gálvez  
Directora de Servicios Escolares

*[Handwritten signature]*