

UNIVERSIDAD DE SONORA



Informe semestral específico sobre la variación de la matrícula

Ciclo 2022-2 respecto a 2021-2

En el cuadro que se muestra a continuación puede verificarse la variación de la matrícula por programa educativo.

Variación en la matrícula de 2021-2 a 2022-2 por programa educativo

Campus	Nivel	Programa Educativo	2021-1	2022-1	Diferencia
Caborca	Licenciatura	Ingeniería Industrial y de Sistemas	232	227	-5
Caborca	Licenciatura	Ingeniero Minero	150	149	-1
Caborca	Licenciatura	Licenciatura en Administración	195	207	12
Caborca	Licenciatura	Licenciatura en Contaduría Pública	165	125	-40
Caborca	Licenciatura	Licenciatura en Derecho	258	216	-42
Caborca	Licenciatura	Licenciatura en Educación	121	178	57
Caborca	Licenciatura	Licenciatura en Mercadotecnia	1	1	0
Caborca	Licenciatura	Licenciatura en Negocios y Comercio Internacionales	159	146	-13
Caborca	Licenciatura	Licenciatura en Psicología	280	267	-13
Caborca	Licenciatura	Químico Biólogo Clínico	266	243	-23
Cajeme	Licenciatura	Licenciatura en Ciencias Nutricionales	125	123	-2
Cajeme	Licenciatura	Licenciatura en Enfermería	373	390	17
Cajeme	Licenciatura	Licenciatura en Medicina	400	435	35
Cajeme	Licenciatura	Licenciatura en Psicología de la Salud	163	156	-7
Cajeme	Licenciatura	Químico Biólogo Clínico	509	523	14
Hermosillo	Licenciatura	Arquitectura	1072	1,054	-18
Hermosillo	Licenciatura	Ingeniería Biomédica	135	227	92
Hermosillo	Licenciatura	Ingeniería Civil	1220	1,164	-56
Hermosillo	Licenciatura	Ingeniería en Ciencias Ambientales	63	121	58
Hermosillo	Licenciatura	Ingeniería en Energías Renovables	171	196	25
Hermosillo	Licenciatura	Ingeniería en Materiales	122	112	-10
Hermosillo	Licenciatura	Ingeniería en Sistemas de Información	391	379	-12
Hermosillo	Licenciatura	Ingeniería en Tecnología Electrónica	121	133	12
Hermosillo	Licenciatura	Ingeniería Industrial y de Sistemas	1,348	1,474	126
Hermosillo	Licenciatura	Ingeniería Mecatrónica	736	728	-8
Hermosillo	Licenciatura	Ingeniería Metalúrgica	179	173	-6
Hermosillo	Licenciatura	Ingeniería Químico	595	552	-43
Hermosillo	Licenciatura	Ingeniero Agrónomo	479	484	5
Hermosillo	Licenciatura	Ingeniero Minero	368	365	-3
Hermosillo	Licenciatura	Licenciado en Economía	161	151	-10
Hermosillo	Licenciatura	Licenciatura de Químico en Alimentos	382	361	-21
Hermosillo	Licenciatura	Licenciatura en Administración	1,387	1,477	90

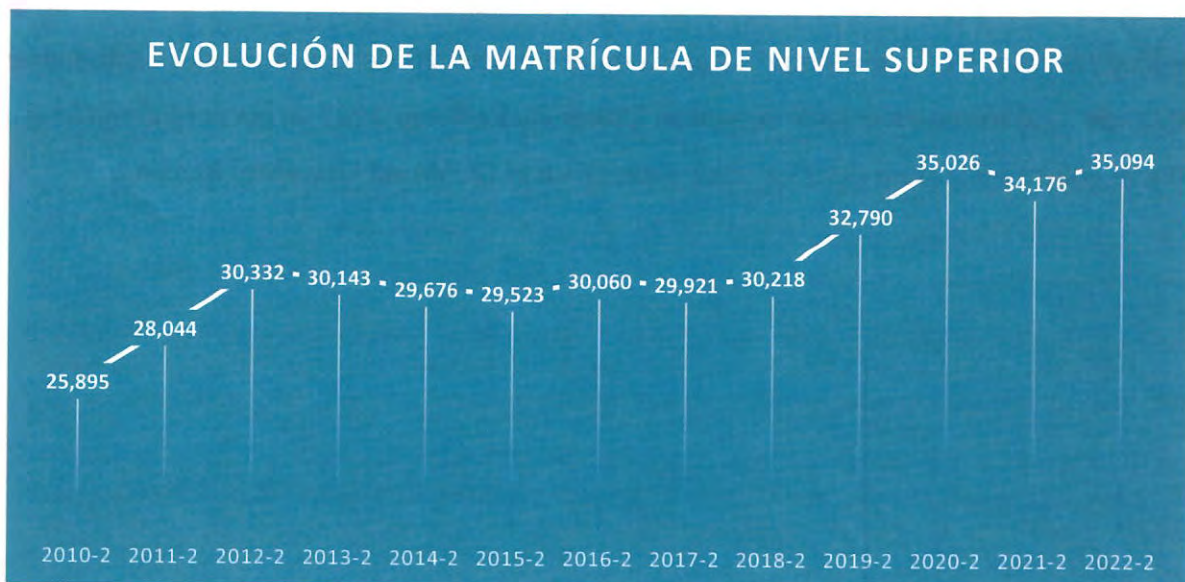
Variación en la matrícula de 2021-2 a 2022-2 por programa educativo

Campus	Nivel	Programa Educativo	2021-1	2022-1	Diferencia
Hermosillo	Licenciatura	Químico Biólogo Clínico	993	1,055	62
Hermosillo	Posgrado	Especialidad de Enfermería en Cuidados Intensivos	21	25	4
Hermosillo	Posgrado	Especialidad en Desarrollo Sustentable	5	7	2
Hermosillo	Posgrado	Especialidad en Gestión y Docencia en Enfermería	16	13	-3
Hermosillo	Posgrado	Especialidad en Medicina Familiar	1	1	0
Hermosillo	Posgrado	Especialidad en Otorrinolaringología y Cirugía de Cabeza y Cuello	9	10	1
Hermosillo	Posgrado	Especialidad en Psiquiatría	13	16	3
Hermosillo	Posgrado	Especialidad en Urología	7	12	5
Hermosillo	Posgrado	Maestría en Administración	67	63	-4
Hermosillo	Posgrado	Maestría en Aduanas, Logística y Negocios Internacionales	13	15	2
Hermosillo	Posgrado	Maestría en Biociencias	34	24	-10
Hermosillo	Posgrado	Maestría en Ciencia de Datos	30	45	15
Hermosillo	Posgrado	Maestría en Ciencia de Materiales	19	21	2
Hermosillo	Posgrado	Maestría en Ciencias (Física)	15	9	-6
Hermosillo	Posgrado	Maestría en Ciencias con Especialidad en Matemática Educativa	15	19	4
Hermosillo	Posgrado	Maestría en Ciencias de la Ingeniería: Ingeniería Química	28	35	7
Hermosillo	Posgrado	Maestría en Ciencias de la Salud	37	31	-6
Hermosillo	Posgrado	Maestría en Ciencias en Electrónica	21	12	-9
Hermosillo	Posgrado	Maestría en Ciencias Geología	20	16	-4
Hermosillo	Posgrado	Maestría en Ciencias Matemáticas	6	6	0
Hermosillo	Posgrado	Maestría en Ciencias Sociales	20	13	-7
Hermosillo	Posgrado	Maestría en Ciencias y Tecnología de Alimentos	15	25	10
Hermosillo	Posgrado	Maestría en Comercio Exterior y Aduanas	1	1	0
Hermosillo	Posgrado	Maestría en Derecho Procesal Penal Acusatorio y Oral	9		-9
Hermosillo	Posgrado	Maestría en Desarrollo Social	7	5	-2
Hermosillo	Posgrado	Maestría en Enseñanza de la Historia	8	10	2
Hermosillo	Posgrado	Maestría en Finanzas	16	18	2
Hermosillo	Posgrado	Maestría en Fiscalización y Control Gubernamental	19	29	10
Hermosillo	Posgrado	Maestría en Humanidades	3	2	-1
Hermosillo	Posgrado	Maestría en Impuestos	32	37	5
Hermosillo	Posgrado	Maestría en Ingeniería en Internet de las Cosas e Inteligencia Artificial	16	22	6
Hermosillo	Posgrado	Maestría en Ingeniería Urbana	44	50	6
Hermosillo	Posgrado	Maestría en Ingeniería: Ingeniería en Sistemas y Tecnología	34	27	-7
Hermosillo	Posgrado	Maestría en Innovación Educativa	23	22	-1
Hermosillo	Posgrado	Maestría en Integración Económica	14	11	-3

Variación en la matrícula de 2021-2 a 2022-2 por programa educativo

Campus	Nivel	Programa Educativo	2021-1	2022-1	Diferencia
Nogales	Licenciatura	Licenciatura en Comunicación Organizacional	89	82	-7
Nogales	Licenciatura	Licenciatura en Derecho	347	315	-32
Nogales	Licenciatura	Licenciatura en Informática Administrativa	1		-1
Nogales	Licenciatura	Licenciatura en Negocios y Comercio Internacionales	313	289	-24
Nogales	Licenciatura	Licenciatura en Psicología	314	306	-8
Santa Ana	Licenciatura	Licenciatura en Administración	77	85	8
Santa Ana	Licenciatura	Licenciatura en Derecho	79	90	11
Santa Ana	Licenciatura	Licenciatura en Educación	113	104	-9
Santa Ana	Licenciatura	Licenciatura en Sistemas Administrativos	13		-13
Universidad de Sonora			34,176	35,094	918

En el siguiente gráfico se aprecia el cambio con una tendencia creciente en los últimos cuatro años después de un periodo estable de consolidación de la calidad educativa en el que se logró que más de 90% de la matrícula evaluable cursara programas reconocidos por su calidad tras las evaluaciones de los diferentes organismos acreditadores y evaluadores de la Educación Superior.



En 2021-2 se abrieron cinco nuevos programas, mientras que en 2022-1 se creó el Doctorado en Ciencias Especialidad en Matemática Educativa y para 2022-2 se aprobó que la Maestría

INFORME DE MATRÍCULA

NOMBRE DE LA INSTITUCIÓN: UNIVERSIDAD DE SONORA

FECHA DE CAPTURA: 30 de septiembre de 2022

Informe Reportado del Rematrec:	
1°	2°
	V

NIVEL	SIGLAS	ESCUELA / FACULTAD / CENTRO / DES	MUNICIPIO	ASPIRANTES	NUOVO INGRESO	REINGRESO	MATRÍCULA TOTAL
-------	--------	-----------------------------------	-----------	------------	---------------	-----------	-----------------

MODALIDAD: ESCOLARIZADA

NOMBRE DEL CAMPUS: HERMOSILLO, UNIDAD REGIONAL CENTRO

LICENCIATURA		MUNICIPIO		ASPIRANTES		NUOVO INGRESO		REINGRESO		MATRÍCULA TOTAL	
IA	Division de Ciencias Biológicas y de la Salud	H	M	Total	H	M	Total	H	M	Total	M
Ingeniero Agrónomo	Division de Ciencias Biológicas y de la Salud	653	354	1,007	69	50	119	235	170	365	180
Licenciatura de Químico en Alimentos	Division de Ciencias Biológicas y de la Salud	94	160	254	35	63	98	94	109	265	129
Licenciatura en Biología	Division de Ciencias Biológicas y de la Salud	165	190	355	70	95	165	124	187	311	194
Licenciatura en Ciencias Genómicas	Division de Ciencias Biológicas y de la Salud	59	98	157	26	36	62	26	78	104	52
Licenciatura en Ciencias Biológicas y de la Salud	Division de Ciencias Biológicas y de la Salud	259	686	945	24	94	118	64	255	319	88
Licenciatura en Cultura Física y Deporte	Division de Ciencias Biológicas y de la Salud	269	153	422	100	54	154	192	91	283	202
Licenciatura en Enfermería	Division de Ciencias Biológicas y de la Salud	437	1,382	1,819	48	183	231	148	647	795	196
Licenciatura en Medicina	Division de Ciencias Biológicas y de la Salud	657	1,582	2,239	35	122	157	177	326	503	212
Licenciatura en Odontología	Division de Ciencias Biológicas y de la Salud	447	1,138	1,585	18	56	74	121	325	446	139
Médico Veterinario Zootecnista	Division de Ciencias Biológicas y de la Salud	339	636	975	38	115	153	69	228	297	107
Químico Biólogo Clínico	Division de Ciencias Biológicas y de la Salud	339	753	1,092	69	198	267	265	523	788	334
Licenciatura en Administración	Division de Ciencias Económicas y Administrativas	187	104	291	26	14	40	72	39	111	98
Licenciatura en Contaduría Pública	Division de Ciencias Económicas y Administrativas	719	990	1,709	183	255	438	426	613	1,039	609
Licenciatura en Mercadotecnia	Division de Ciencias Económicas y Administrativas	341	483	824	143	179	322	394	584	978	537
Licenciatura en Finanzas	Division de Ciencias Económicas y Administrativas	372	298	670	90	60	150	207	150	357	297
Licenciatura en Negocios y Comercio Internacionales	Division de Ciencias Económicas y Administrativas	294	450	744	84	118	172	195	329	524	249
Licenciatura en Turismo	Division de Ciencias Económicas y Administrativas	538	731	1,269	65	127	192	206	329	535	271
Ingeniería en Ciencias Ambientales	Division de Ciencias Exactas y Naturales	70	210	280	12	37	49	16	72	88	28
Ingeniería en Tecnología Electrónica	Division de Ciencias Exactas y Naturales	71	79	150	36	33	69	12	40	52	48
Licenciatura en Ciencias de la Computación	Division de Ciencias Exactas y Naturales	220	33	253	44	7	51	71	11	82	115
Licenciatura en Física	Division de Ciencias Exactas y Naturales	83	50	133	12	55	67	11	133	165	23
Licenciatura en Física Médica	Division de Ciencias Exactas y Naturales	45	68	113	13	25	38	15	37	52	28
Licenciatura en Geología	Division de Ciencias Exactas y Naturales	122	69	191	49	29	78	199	139	338	248
Licenciatura en Matemáticas	Division de Ciencias Exactas y Naturales	64	47	111	23	10	33	38	25	63	61
Ingeniería Biomédica	Division de Ingeniería	262	294	556	40	62	102	46	79	125	86
Ingeniería Civil	Division de Ingeniería	744	277	1,021	176	81	257	637	250	907	833
Ingeniería en Energías Renovables	Division de Ingeniería	189	83	272	26	13	39	95	62	157	121
Ingeniería en Materiales	Division de Ingeniería	43	27	70	21	9	30	61	21	82	82
Ingeniería en Sistemas de Información	Division de Ingeniería	547	133	680	62	17	79	248	52	300	310
Ingeniería Industrial y de Sistemas	Division de Ingeniería	969	441	1,410	292	151	443	631	400	1,031	923
Ingeniería Mecatrónica	Division de Ingeniería	754	171	925	155	35	190	467	71	538	622
Ingeniería Metalúrgica	Division de Ingeniería	111	40	151	28	12	40	99	34	133	127
Ingeniería Química	Division de Ingeniería	168	179	347	64	51	115	213	224	437	275
Ingeniero Museo	Division de Ingenierías	498	177	675	57	27	84	184	97	281	241
Licenciatura en Administración Pública	Division de Ciencias Sociales	75	105	180	15	21	36	41	57	98	56
Licenciatura en Antropología	Division de Ciencias Sociales	28	48	76	7	10	17	17	31	48	24
Licenciatura en Ciencias de la Comunicación	Division de Ciencias Sociales	204	285	489	93	135	228	286	345	631	379
Licenciatura en Educación	Division de Ciencias Sociales	540	919	1,459	249	464	713	868	1,195	2,063	1,117
Licenciatura en Historia	Division de Ciencias Sociales	129	479	608	12	60	72	29	194	223	41
Licenciatura en Psicología	Division de Ciencias Sociales	59	51	110	21	10	31	54	46	100	75
Licenciatura en Seguridad Pública	Division de Ciencias Sociales	520	1,459	1,979	126	336	462	240	861	1,101	366
Licenciatura en Sociología	Division de Ciencias Sociales	56	64	120	18	27	45	33	19	52	51
Licenciatura en Trabajo Social	Division de Ciencias Sociales	46	123	169	12	27	39	25	40	65	37
Arquitectura	Division de Ciencias Sociales	87	543	630	15	138	153	35	366	401	50
Licenciatura en Artes Escénicas	Division de Humanidades y Bellas Artes	495	564	1,059	77	150	227	312	515	827	389
Licenciatura en Artes Plásticas	Division de Humanidades y Bellas Artes	14	28	42	13	22	35	26	76	102	39
Licenciatura en Diseño Gráfico	Division de Humanidades y Bellas Artes	27	54	81	11	35	46	25	100	125	36
Licenciatura en Enseñanza del Inglés	Division de Humanidades y Bellas Artes	343	531	874	39	99	138	147	321	468	186
Licenciatura en Lengua Castellana	Division de Humanidades y Bellas Artes	26	85	111	13	55	68	69	174	243	82
Licenciatura en Literatura Hispánica	Division de Humanidades y Bellas Artes	24	84	108	10	31	41	14	57	71	24
Licenciatura en Música	Division de Humanidades y Bellas Artes	27	70	97	11	31	42	33	82	115	44
		19	16	35	14	13	27	58	35	93	72
											48

NIVEL	SIGLAS	ESCUELA / FACULTAD / CENTRO / DCS	MUNICIPIO	ASPIRANTES			NUEVO INGRESO			REINGRESO			MATRÍCULA TOTAL						
				H	M	Total	H	M	Total	H	M	Total	H	M	Total				
ESPECIALIDAD	Especialidad de Enfermería en Cuidados Intensivos	HEC	Hermosillo	0	0	0	0	0	0	0	0	0	0	0	0	0	0	0	
	Especialidad en Gestión y Docencia en Enfermería	HCD	Hermosillo	0	0	0	0	0	0	0	0	0	0	0	0	0	0	0	
	Especialidad en Medicina Familiar	EMF	Hermosillo	0	0	0	0	0	0	0	0	0	0	0	0	0	0	0	
	Especialidad en Otorrinolaringología y Cirugía de Cabeza y Cuello	EMO	Hermosillo	0	0	0	0	0	0	0	0	0	0	0	0	0	0	0	
	Especialidad en Psiquiatría	EMP	Hermosillo	0	0	0	0	0	0	0	0	0	0	0	0	0	0	0	
	Especialidad en Urología	EMU	Hermosillo	0	0	0	0	0	0	0	0	0	0	0	0	0	0	0	0
	Especialidad en Desarrollo Sustentable	EDS	Hermosillo	3	4	7	3	4	7	3	4	7	3	4	7	3	4	7	
	TOTAL			3	4	7	3	4	7	3	4	7	3	4	7	3	4	7	
	MAESTRIA	Maestría en Biotecnología	PHC	Hermosillo	3	4	7	3	4	7	3	4	7	3	4	7	3	4	7
		Maestría en Ciencias de la Salud	MCD	Hermosillo	4	6	10	4	6	10	4	6	10	4	6	10	4	6	10
		Maestría en Ciencias y Tecnología de los Alimentos	MCA	Hermosillo	7	10	17	7	10	17	7	10	17	7	10	17	7	10	17
		Maestría en Embriología Genética o Infertilidad	EGI	Hermosillo	0	0	0	0	0	0	0	0	0	0	0	0	0	0	0
		Maestría en Administración	MAD	Hermosillo	14	14	28	14	14	28	14	14	28	14	14	28	14	14	28
		Maestría en Alimentos, Legística y Negocios Internacionales	MAL	Hermosillo	2	6	8	2	6	8	2	6	8	2	6	8	2	6	8
		Maestría en Comercio Exterior y Aduanas	PMC	Hermosillo	0	0	0	0	0	0	0	0	0	0	0	0	0	0	0
		Maestría en Finanzas	MPZ	Hermosillo	8	4	12	8	4	12	8	4	12	8	4	12	8	4	12
		Maestría en Fiscalización y Control Gubernamental	MFC	Hermosillo	7	4	11	7	4	11	7	4	11	7	4	11	7	4	11
		Maestría en Impuestos	MIM	Hermosillo	5	4	9	5	4	9	5	4	9	5	4	9	5	4	9
		Maestría en Integración Económica	PIE	Hermosillo	4	2	6	4	2	6	4	2	6	4	2	6	4	2	6
Maestría en Marketing y Mercados de Consumo		MMC	Hermosillo	5	14	19	5	14	19	5	14	19	5	14	19	5	14	19	
Maestría en Ciencia de Datos		MDA	Hermosillo	11	6	17	11	6	17	11	6	17	11	6	17	11	6	17	
Maestría en Ciencias (Física)		MCF	Hermosillo	5	0	5	5	0	5	5	0	5	5	0	5	5	0	5	
Maestría en Ciencias con Especialidad en Matemática Educativa		MAE	Hermosillo	4	7	11	4	7	11	4	7	11	4	7	11	4	7	11	
Maestría en Ciencias en Electrónica		MEL	Hermosillo	4	2	6	4	2	6	4	2	6	4	2	6	4	2	6	
Maestría en Ciencias Geología		MCG	Hermosillo	4	5	9	4	5	9	4	5	9	4	5	9	4	5	9	
Maestría en Ciencias Matemáticas		PMA	Hermosillo	2	1	3	2	1	3	2	1	3	2	1	3	2	1	3	
Maestría en Nanotecnología		MNA	Hermosillo	5	0	5	5	0	5	5	0	5	5	0	5	5	0	5	
Maestría en Ciencia de Materiales		MMA	Hermosillo	5	6	11	5	6	11	5	6	11	5	6	11	5	6	11	
Maestría en Ciencias de la Ingeniería Ingeniería Química		MEC	Hermosillo	6	9	15	6	9	15	6	9	15	6	9	15	6	9	15	
Maestría en Ingeniería Civil		PCI	Hermosillo	0	0	0	0	0	0	0	0	0	0	0	0	0	0	0	
Maestría en Ingeniería en Internet de las Cosas e Inteligencia Artificial		MII	Hermosillo	10	2	12	10	2	12	10	2	12	10	2	12	10	2	12	
Maestría en Ingeniería Urbana		MIN	Hermosillo	5	13	18	5	13	18	5	13	18	5	13	18	5	13	18	
Maestría en Ingeniería en Sistemas y Tecnología		IST	Hermosillo	5	7	12	5	7	12	5	7	12	5	7	12	5	7	12	
Maestría en Sostenibilidad		MDS	Hermosillo	4	4	8	4	4	8	4	4	8	4	4	8	4	4	8	
Maestría en Ciencias Sociales		PCS	Hermosillo	7	6	13	7	6	13	7	6	13	7	6	13	7	6	13	
Maestría en Desarrollo Social		MDE	Hermosillo	0	0	0	0	0	0	0	0	0	0	0	0	0	0	0	
Maestría en Enseñanza de la Historia		MEH	Hermosillo	6	4	10	6	4	10	6	4	10	6	4	10	6	4	10	
Maestría en Innovación Educativa		MIE	Hermosillo	0	0	0	0	0	0	0	0	0	0	0	0	0	0	0	
Maestría en Arquitectura		MAQ	Hermosillo	0	0	0	0	0	0	0	0	0	0	0	0	0	0	0	
Maestría en Humanidades		MH	Hermosillo	0	0	0	0	0	0	0	0	0	0	0	0	0	0	0	
Maestría en Lingüística		MLI	Hermosillo	3	3	6	3	3	6	3	3	6	3	3	6	3	3	6	
Maestría en Literatura Hispanoamericana	MLH	Hermosillo	6	20	26	6	20	26	6	20	26	6	20	26	6	20	26		
TOTAL			151	163	314	151	163	314	151	163	314	151	163	314	151	163	314		
DOCTORADO	Doctorado en Biotecnología	DBC	Hermosillo	3	1	4	3	1	4	3	1	4	3	1	4	3	1	4	
	Doctorado en Ciencias (Química Biológicas y de la Salud)	DCB	Hermosillo	0	0	0	0	0	0	0	0	0	0	0	0	0	0	0	
	Doctorado en Ciencias de Alimentos	DCA	Hermosillo	1	3	4	1	3	4	1	3	4	1	3	4	1	3	4	
	Doctorado en Ciencias (Física)	DCF	Hermosillo	5	0	5	5	0	5	5	0	5	5	0	5	5	0	5	
	Doctorado en Ciencias (Matemáticas)	DCM	Hermosillo	2	1	3	2	1	3	2	1	3	2	1	3	2	1	3	
	Doctorado en Ciencias con Especialidad en Matemática Educativa	DCE	Hermosillo	0	0	0	0	0	0	0	0	0	0	0	0	0	0	0	
	Doctorado en Nanotecnología	DEN	Hermosillo	3	4	7	3	4	7	3	4	7	3	4	7	3	4	7	
	Doctorado en Ciencias de la Ingeniería Ingeniería Química	DEC	Hermosillo	5	2	7	5	2	7	5	2	7	5	2	7	5	2	7	
	Doctorado en Ciencias Sociales	DIS	Hermosillo	2	4	6	2	4	6	2	4	6	2	4	6	2	4	6	
	Doctorado en Innovación Educativa	DIN	Hermosillo	7	11	18	7	11	18	7	11	18	7	11	18	7	11	18	
	Doctorado en Psicología	DPS	Hermosillo	0	0	0	0	0	0	0	0	0	0	0	0	0	0	0	
	Doctorado en Humanidades	DH	Hermosillo	11	21	32	11	21	32	11	21	32	11	21	32	11	21	32	
	TOTAL			39	47	86	39	47	86	39	47	86	39	47	86	39	47	86	
	TOTAL DEL CAMPUS			14,256	18,220	32,476	3,215	4,314	7,529	9,055	13,589	20,614	12,270	15,873	28,143				

NIVEL	SIGLAS	ESCUELA / FACULTAD / CENTRO / DES	NRINICPIO	ASPIRANTES	NUOVO INGRESO	REINGRESO	MATRICULA TOTAL								
NOMBRE DEL CAMPUS: CAJEME, UNIDAD REGIONAL CENTRO															
LICENCIATURA															
Licenciatura en Ciencias Nutricionales	NTT	División de Ciencias Biológicas y de la Salud	Cajeme	H	M	Total	H	M	Total						
Licenciatura en Enfermería	LEN	División de Ciencias Biológicas y de la Salud	Cajeme	41	136	177	9	26	37	20	66	96	29	94	123
Licenciatura en Medicina	MED	División de Ciencias Biológicas y de la Salud	Cajeme	160	415	575	16	60	76	57	257	314	73	317	390
Licenciatura en Psicología de la Salud	LPS	División de Ciencias Biológicas y de la Salud	Cajeme	243	512	755	44	75	119	120	196	164	164	271	435
Químico Biólogo Clínico	QBC	División de Ciencias Biológicas y de la Salud	Cajeme	38	147	185	6	29	35	26	93	121	34	122	156
				138	284	422	41	105	146	133	244	377	174	349	523
TOTAL DEL CAMPUS				620	1,494	2,114	116	297	413	358	1,214	474	1,333	1,627	
NOMBRE DEL CAMPUS: CABORCA, UNIDAD REGIONAL NORTE															
LICENCIATURA															
Licenciatura en Administración	LA	División de Ciencias Económicas y Sociales	Caborca	H	M	Total	H	M	Total	H	M	Total	H	M	Total
Licenciatura en Contaduría Pública	CP	División de Ciencias Económicas y Sociales	Caborca	73	94	167	38	36	74	56	77	133	94	113	207
Licenciatura en Derecho	LD	División de Ciencias Económicas y Sociales	Caborca	46	59	105	19	22	41	31	53	84	50	75	125
Licenciatura en Educación	LED	División de Ciencias Económicas y Sociales	Caborca	42	71	113	17	21	38	78	100	179	95	121	216
Licenciatura en Mercadotecnia	MER	División de Ciencias Económicas y Sociales	Caborca	45	120	165	14	56	70	22	86	108	36	142	178
Licenciatura en Negocios y Comercio Internacionales	NCI	División de Ciencias Económicas y Sociales	Caborca	0	0	0	0	0	0	1	0	1	0	0	1
Licenciatura en Psicología	PS	División de Ciencias Económicas y Sociales	Caborca	68	75	143	14	27	41	46	57	105	62	84	146
Ingeniería Industrial y de Sistemas	IS	División de Ciencias Económicas y Sociales	Caborca	59	430	489	19	56	75	39	153	192	58	209	267
Ingeniero Mísero	IM	División de Ciencias e Ingeniería	Caborca	91	36	127	52	19	71	112	44	156	164	63	227
Químico Biólogo Clínico	QBC	División de Ciencias e Ingeniería	Caborca	68	32	100	31	9	40	77	32	109	108	41	149
				41	60	101	25	28	53	81	109	190	106	137	243
TOTAL DEL CAMPUS				533	877	1,210	229	274	503	545	711	1,256	774	985	1,258
NOMBRE DEL CAMPUS: NOGALES, UNIDAD REGIONAL NORTE															
LICENCIATURA															
Licenciatura en Administración	LA	División de Ciencias Administrativas, Sociales y Agropecuarias	Nogales	H	M	Total	H	M	Total	H	M	Total	H	M	Total
Licenciatura en Comunicación Organizacional	LCO	División de Ciencias Administrativas, Sociales y Agropecuarias	Nogales	40	114	154	23	36	59	31	70	101	54	106	160
Licenciatura en Derecho	LD	División de Ciencias Administrativas, Sociales y Agropecuarias	Nogales	20	61	81	1	16	19	28	35	63	29	53	82
Licenciatura en Negocios y Comercio Internacionales	NCI	División de Ciencias Administrativas, Sociales y Agropecuarias	Nogales	30	84	114	11	33	44	103	168	271	114	201	315
Licenciatura en Psicología	PS	División de Ciencias Administrativas, Sociales y Agropecuarias	Nogales	52	126	178	26	50	76	88	125	213	114	175	289
				33	151	184	14	67	81	48	177	225	62	244	306
TOTAL DEL CAMPUS				178	536	711	75	204	279	298	379	673	373	779	1,152
NOMBRE DEL CAMPUS: SANTA ANA, UNIDAD REGIONAL NORTE															
LICENCIATURA															
Licenciatura en Administración	LA	División de Ciencias Administrativas, Sociales y Agropecuarias	Santa Ana	H	M	Total	H	M	Total	H	M	Total	H	M	Total
Licenciatura en Derecho	LD	División de Ciencias Administrativas, Sociales y Agropecuarias	Santa Ana	20	17	37	11	6	17	33	35	66	44	41	85
Licenciatura en Educación	LED	División de Ciencias Administrativas, Sociales y Agropecuarias	Santa Ana	11	26	37	10	16	26	26	38	64	36	54	90
				10	33	43	5	26	31	7	66	73	12	92	104
TOTAL DEL CAMPUS				41	76	117	26	46	74	66	139	205	92	187	279
NOMBRE DEL CAMPUS: NAVOJOA, UNIDAD REGIONAL SUR															
LICENCIATURA															
Licenciatura en Administración	LA	División de Ciencias Económicas y Sociales	Navojoa	H	M	Total	H	M	Total	H	M	Total	H	M	Total
Licenciatura en Contaduría Pública	CP	División de Ciencias Económicas y Sociales	Navojoa	70	91	161	23	32	55	21	66	87	44	98	142
Licenciatura en Derecho	LD	División de Ciencias Económicas y Sociales	Navojoa	31	55	86	9	20	29	31	65	96	40	85	125
Licenciatura en Educación	LED	División de Ciencias Económicas y Sociales	Navojoa	67	127	194	38	66	104	106	229	415	224	285	519
Licenciatura en Informática Administrativa	LIA	División de Ciencias Económicas y Sociales	Navojoa	40	110	150	9	28	37	20	51	71	29	79	108
Licenciatura en Trabajo Social	LTS	División de Ciencias Económicas y Sociales	Navojoa	0	0	0	0	0	0	1	0	1	0	0	1
Ingeniería Civil	IC	División de Ciencias Económicas y Sociales	Navojoa	10	66	76	4	21	25	1	16	17	5	37	42
Ingeniería Industrial y de Sistemas	IS	División de Ciencias Económicas y Sociales	Navojoa	97	49	146	55	18	73	109	45	154	164	63	227
Ingeniería Mecatrónica	IME	División de Ciencias e Ingeniería	Navojoa	70	57	127	25	18	43	70	47	117	95	65	160
Licenciatura en Enfermería	LEN	División de Ciencias e Ingeniería	Navojoa	57	15	72	23	6	29	11	3	14	34	9	43
Químico Biólogo Clínico	QBC	División de Ciencias e Ingeniería	Navojoa	63	161	224	27	95	122	12	92	104	39	167	226
				84	125	209	45	70	115	101	246	347	146	316	462
TOTAL				589	856	1,445	258	374	632	563	860	1,423	821	1,234	2,053
MAGISTERIA															
Maestría en Ciencias de la Salud	MCD	División de Ciencias e Ingeniería	Navojoa	H	M	Total	H	M	Total	H	M	Total	H	M	Total
Maestría en Nanotecnología	MNA	División de Ciencias e Ingeniería	Navojoa	6	4	10	6	4	10	1	4	5	7	8	15
				1	4	5	1	4	5	0	0	0	1	4	5
TOTAL				7	8	15	7	8	15	1	4	5	8	12	20
TOTAL DEL CAMPUS				586	864	1,460	265	382	647	564	864	1,428	828	1,246	2,075
TOTAL MATRICULA ESCOLARIZADA															
				16,221	21,867	38,188	3,826	5,510	9,445	10,886	14,704	25,590	14,612	20,223	35,033

NIVEL	SIGLAS	ESCUELA / FACULTAD / CENTRO / DES	MUNICIPIO	ASPIRANTES	NUEVO INGRESO	REINGRESO	MATRÍCULA TOTAL
MODALIDAD: NO ESCOLARIZADA							
NOMBRE DEL CAMPUS: HERMOSILLO, UNIDAD REGIONAL CENTRO							
LICENCIATURA							
Licenciatura en Sustentabilidad	LSU	División de Ingeniería	Hermosillo	H	M	Total	MATRÍCULA
				12	17	29	H
				10	14	24	M
				29	20	49	Total
				12	15	27	H
				10	14	24	M
				29	20	49	Total
				12	15	27	H
				10	14	24	M
				29	20	49	Total
				12	15	27	H
				10	14	24	M
				29	20	49	Total

TOTAL MATRÍCULA NO ESCOLARIZADA	16,233	21,984	38,217	3,936	5,533	9,469	10,901	14,724	25,625	14,837	20,257	35,094
TOTAL MATRÍCULA INSTITUCIÓN												

An Karth

DR. GEMA KARINA IBARRA TORÚA
NOMBRE Y FIRMA DEL DIRECTOR DE SERVICIOS ESCOLARES

K. Mercedes López Montes

DR. KARLA MERCEDES LÓPEZ MONTES, DIRECTORA DE PLANEACIÓN Y EVALUACIÓN
NOMBRE Y FIRMA DEL RESPONSABLE DE LA CAPTURA



Asociación Mexicana de Órganos de Control y Vigilancia en Instituciones de Educación Superior, A. C.

DRA. MARÍA RITA PLANCARTE MARTÍNEZ
RECTORA DE LA UNIVERSIDAD DE SONORA
P R E S E N T E:

Con base en las disposiciones del Presupuesto de Egresos de la Federación para el Ejercicio Fiscal 2022; las consideraciones en relación a la matrícula emitidas por la SEP y su solicitud para que la AMOCVIES, A.C. auditara el Segundo informe semestral de matrícula y su variación con respecto al año anterior, la Universidad Autónoma de Querétaro fue designada como Auditor Externo AMOCVIES, A.C. para efectuar la auditoría a la matrícula de la Universidad de Sonora.

OBJETIVO

Verificar la confiabilidad de los datos reportados en los informes de matrícula del Segundo semestre en cumplimiento de las disposiciones que aplican del artículo 34, fracción III, del Presupuesto de Egresos de la Federación para el ejercicio fiscal 2022.

ALCANCES

Recibida la información de la matrícula conforme a las indicaciones y formatos determinados por la SEP, cuyo contenido es responsabilidad de la Dirección de Planeación y Evaluación y de la Dirección de Servicios Escolares de la Universidad de Sonora, se analizó de la siguiente manera.

- I. Se revisó el cálculo de la muestra de los expedientes escolares de alumnos con base en la fórmula proporcionada por AMOCVIES, A.C., la estratificación se realizó por programa educativo. El total de matrícula de la Universidad reportado en el informe DGESUI-SEP es de 35,094 alumnos y la muestra que se revisó es de 96 expedientes escolares.
- II. La auditoría consistió en la confrontación de la evidencia que soporta las cifras de la matrícula reportadas en el Segundo informe semestral de matrícula con base en el esquema determinado por la AMOCVIES, A.C., comprometiéndose a presentar los resultados de dicha auditoría externa con todo el profesionalismo, imparcialidad y objetividad.

RESULTADOS

1. Soporte de aspirantes a la Institución.

Los programas educativos de la Institución cuentan con soporte documental en formato electrónico de los aspirantes registrados en el Informe DGESUI-SEP.



Asociación Mexicana de Órganos de Control y Vigilancia en Instituciones de Educación Superior, A. C.

2. Análisis de duplicidad de alumnos registrados en la base de datos.

El 100% de los 35,094 alumnos no presentan duplicidad.

3. Concordancia entre las cifras del Informe DGESUI-SEP y la base de datos de Servicios Escolares.

Se encontró un 100% de concordancia entre las cifras de matrícula reportada en el Informe DGESUI-SEP, (aspirantes, nuevo ingreso, reingreso y matrícula total) con la base de datos de la matrícula de la Dirección de Servicios Escolares.

4. Concordancia entre el género y nombre del alumno en la base de datos de Servicios Escolares.

Existe concordancia entre el género y nombre del alumno en la base de datos de Servicios Escolares.

5. Concordancia entre las cifras del Informe DGESUI-SEP y la Estadística 911

Se encontró un 100% de concordancia entre las cifras de matrícula reportada en el informe DGESUI-SEP (aspirantes, nuevo ingreso, reingreso y matrícula total) con la estadística 911.

6. Revisión de expedientes escolares de alumnos registrados.

Los expedientes escolares de los alumnos de la muestra revisada cuentan con el 100% de los documentos señalados en la normativa correspondiente.

7. Resumen de matrícula

Resumen de matrícula reportada con base en el informe DGESUI-SEP y fecha de corte al 30 de septiembre de 2022.



Asociación Mexicana de Órganos de Control y Vigilancia en Instituciones de Educación Superior, A. C.

Nivel	Matrícula de nuevo ingreso	Matrícula de reingreso	Total
Media Superior	--	--	--
TSU/PA	--	--	--
Licenciatura	9,047	24,878	33,925
Especialidad	7	77	84
Maestría	329	424	753
Doctorado	86	246	332
Total	9,469	25,625	35,094

8. Variación de la matrícula.

Se encontró que la variación entre los indicadores de matrícula de la Universidad de Sonora a la fecha de corte con respecto al año anterior (septiembre 2022 /septiembre 2021), es por la cantidad de 918 alumnos, como se muestra en el cuadro siguiente:

Nivel	Matrícula total actual de acuerdo al informe DGESUI-SEP al 30 de septiembre 2022	Matrícula total del año pasado de acuerdo al Informe de auditoría externa al 30 de septiembre 2021	Variación
Media Superior	--	--	--
TSU/PA	--	--	--
Licenciatura	33,925	33,101	824
Especialidad	84	72	12
Maestría	753	685	68
Doctorado	332	318	14
Total	35,094	34,176	918

Porcentaje de variación global de la matrícula: 2.68%



Asociación Mexicana de Órganos de Control y Vigilancia en Instituciones de Educación Superior, A. C.


CONCLUSIÓN

De acuerdo al objetivo de auditoría, se desprende que la información emitida por la Universidad de Sonora es razonablemente confiable, determinando un 100% de concordancia entre los datos contenidos en el Segundo informe semestral de matrícula 2022 en consideración al Artículo 34, fracción III, del Presupuesto de Egresos de la Federación 2022 y las evidencias presentadas por la Institución.


La auditoría a la matrícula de la Universidad de Sonora, se llevó a cabo de conformidad con las Normas de Auditoría para Atestiguar. Dichas normas exigen que cumplamos con los requisitos de ética, así como que planifiquemos y ejecutemos la auditoría con el fin de obtener una seguridad razonable sobre la información que se reportará a la SEP.

Hermosillo, Sonora; 25 de noviembre del 2022.

ATENTAMENTE



C.P. Alfredo Nájjar Fuentes
Presidente del Consejo Directivo
de la AMOCVIES, A.C.



M. en A. P. Israel Arvizu Galván
Encargado de despacho de la
Secretaría de la Contraloría