



Asociación Mexicana de Órganos de Control y Vigilancia en Instituciones de Educación Superior, A. C.

**DRA. MARGARITA TERESA DE JESÚS GARCÍA GASCA
RECTORA DE LA UNIVERSIDAD AUTÓNOMA DE QUERÉTARO
P R E S E N T E:**

Con base en las disposiciones del Presupuesto de Egresos de la Federación para el Ejercicio Fiscal 2022; las consideraciones en relación a la matrícula emitidas por la SEP y su solicitud para que la AMOCVIES, A.C. auditara el Segundo informe semestral de matrícula y su variación con respecto al año anterior, la Benemérita Universidad Autónoma de Puebla fue designada como Auditor Externo AMOCVIES, A.C. para efectuar la auditoría a la matrícula de la Universidad Autónoma de Querétaro.

OBJETIVO

Verificar la confiabilidad de los datos reportados en los informes de matrícula del Segundo semestre en cumplimiento de las disposiciones que aplican del artículo 34, fracción III, del Presupuesto de Egresos de la Federación para el ejercicio fiscal 2022.

ALCANCES

Recibida la información de la matrícula conforme a las indicaciones y formatos determinados por la SEP, cuyo contenido es responsabilidad de la Dirección de Planeación y Gestión Institucional, se analizó de la siguiente manera.

- I. Se revisó el cálculo de la muestra de los expedientes escolares de alumnos con base en la fórmula proporcionada por AMOCVIES, A.C., la estratificación se realizó por programa educativo. El total de matrícula de la Universidad reportado en el informe DGESUI-SEP es de 33,576 alumnos y la muestra que se revisó es de 96 expedientes escolares.
- II. La auditoría consistió en la confrontación de la evidencia que soporta las cifras de la matrícula reportadas en el Segundo informe semestral de matrícula con base en el esquema determinado por la AMOCVIES, A.C., comprometiéndose a presentar los resultados de dicha auditoría externa con todo profesionalismo, imparcialidad y objetividad.



Asociación Mexicana de Órganos de Control y Vigilancia en Instituciones de Educación Superior, A. C.

RESULTADOS

1. Soporte de aspirantes a la Institución.

Los programas educativos de la Institución cuentan con soporte documental en formato electrónico de los aspirantes registrados en el *Informe DGESUI-SEP*.

2. Análisis de duplicidad de alumnos registrados en la base de datos.

El 100% de los 33,576 alumnos no presenta duplicidad.

3. Concordancia entre las cifras del *Informe DGESUI-SEP* y la base de datos de Servicios Escolares.

Se encontró un 100% de concordancia entre las cifras de matrícula reportada en el Informe DGESUI-SEP (aspirantes, nuevo ingreso, reingreso y matrícula total) con la base de datos de la matrícula de la Dirección de Servicios Académicos.

4. Concordancia entre el género y nombre del alumno en la base de datos de Servicios Escolares.

Existe concordancia entre el género y nombre del alumno en la base de datos de la Dirección de Servicios Académicos.

5. Concordancia entre las cifras del *Informe DGESUI-SEP* y la *Estadística 911*.

Se encontró un 100% de concordancia entre las cifras de matrícula reportada en el Informe DGESUI-SEP (aspirantes, nuevo ingreso, reingreso y matrícula total) con la estadística 911.

6. Revisión de expedientes escolares de alumnos registrados.

Los expedientes escolares de los alumnos de la muestra revisada cuentan con el 100% de los documentos señalados en la normativa correspondiente.

4

Q



Asociación Mexicana de Órganos de Control y Vigilancia en Instituciones de Educación Superior, A. C.

7. Resumen de matrícula.

Resumen de matrícula reportada con base en el informe DGESUI-SEP y fecha de corte al 30 de septiembre de 2022.

Nivel	Matrícula de nuevo ingreso	Matrícula de reingreso	Total
Media Superior	2,947	5,226	8,173
TSU/PA	36	40	76
Licenciatura	3,803	18,503	22,306
Especialidad	540	766	1,306
Maestría	344	878	1,222
Doctorado	39	454	493
Total	7,709	25,867	33,576

8. Variación de la matrícula.

Se encontró que la variación entre los indicadores de matrícula de la Universidad Autónoma de Querétaro a la fecha de corte con respecto al año anterior 30 de septiembre 2022 / 30 de septiembre 2021 es por la cantidad de menos 163 alumnos, como se muestra en el cuadro siguiente:

Nivel	Matrícula total actual de acuerdo al informe DGESUI-SEP de 30 de septiembre 2022	Matrícula total del año pasado de acuerdo al Informe de auditoría externa de 30 de septiembre 2021	Variación
Media Superior	8,173	8,172	1
TSU/PA	76	75	1
Licenciatura	22,306	22,637	-331
Especialidad	1,306	1,044	262
Maestría	1,222	1,327	-105
Doctorado	493	484	9
Total	33,576	33,739	-163

Porcentaje de variación global de la matrícula: -0.48%



Asociación Mexicana de Órganos de Control y Vigilancia en Instituciones de Educación Superior, A. C.


CONCLUSIÓN

De acuerdo al objetivo de la auditoría, se desprende que la información emitida por la Universidad Autónoma de Querétaro es razonablemente confiable, determinando un 100% de concordancia entre los datos contenidos en el Segundo informe semestral de matrícula 2022 en consideración al Artículo 34, fracción III, del Presupuesto de Egresos de la Federación 2022 y las evidencias presentadas por la Institución.


La auditoría a la matrícula de la Universidad Autónoma de Querétaro, se llevó a cabo de conformidad con las Normas de Auditoría para Atestiguar. Dichas normas exigen que cumplamos con los requisitos de ética, así como que planifiquemos y ejecutemos la auditoría con el fin de obtener una seguridad razonable sobre la información que se reportará a la SEP.

Santiago de Querétaro, México a 25 de noviembre de 2022.

ATENTAMENTE



C.P. Alfredo Nájar Fuentes
Presidente del Consejo Directivo de la
AMOCVIES, A. C.



Mtro. José Francisco Tenorio Martínez
Contralor General de la Benemérita
Universidad Autónoma de Puebla




Variación de la Matrícula de julio-diciembre 2022 con respecto a julio-diciembre 2021

NIVEL	Matrícula total al 30 de septiembre de 2022	Matrícula total al 30 de septiembre de 2021	Variación Absoluta	Variación Relativa (%)	Variación por Nivel Educativo
Bachillerato	8,173	8,172	1		
Media Superior	8,173	8,172	1	0.00%	0.01%
TSU/PA	76	75	1	0.00%	1.3%
Licenciatura	22,306	22,637	-331	-0.98%	-1.5%
Especialidad	1,306	1,044	262	0.78%	25.1%
Maestría	1,222	1,327	-105	-0.31%	-7.9%
Doctorado	493	484	9	0.03%	1.9%
Superior	25,403	25,567	-164	-0.49%	-0.64%
TOTAL UAQ	33,576	33,739	-163	-0.48%	-0.48%
Posgrado	3,021	2,855	166	0.49%	5.8%

La variación total de la matrícula del semestre julio-diciembre de 2022 con respecto al semestre julio-diciembre 2021 es, por primera vez desde el año 2011, un pequeño **decremento del 0.48%**. En el periodo de seis años, del año 2014 al 2020, nuestra institución había crecido 23%, al pasar de 27,277 estudiantes en el ciclo 2014-2015 a 33,505 estudiantes en ciclo 2020-2021, incremento que demuestra el esfuerzo de la institución por responder al crecimiento de la población en edad de cursar educación superior en el estado. Sin embargo, como es de todos conocido, la crisis de salud y económica por la pandemia, afectó la dinámica de crecimiento y financiamiento a la educación. La razón del decremento del 0.48% anual del ciclo 2022-2023 se debe principalmente a un *aumento de estudiantes en especialidades médicas*. Destaca, el decremento por **segundo año consecutivo** de los últimos **21 años**, de la matrícula de nivel licenciatura, el nivel más fue afectado por la crisis mencionada, después del nivel de Maestría.

A nivel institucional, el decremento del 0.48% representan 163 estudiantes menos, una tendencia significativa, considerando que la matrícula de educación superior en el país debería ir al alza, debido a que la población estudiantil en edad de estudiar educación superior se ha estado incrementando año con año.


Dra. Tercia Cesária Reis de Souza
Directora de Planeación y Gestión
Institucional


M. en A.P. Israel Arvizu Galván

Encargado del despacho de la Secretaría de la
Contraloría
8 de noviembre de 2022



FECHA DE CAPTURA: 30 de septiembre de 2022

Informe del Semestre:	
1°	2°
15-Jul-22	15-Dic-22

Informe del Trimestre:			
1°	2°	3°	4°
15-Jul-22	15-Jul-22	15-Oct-22	15-Dic-22

NIVEL / PROGRAMA EDUCATIVO		PLANTEL	MUNICIPIO	ASPIRANTES		NUEVO INGRESO			REINGRESO			MATRICULA TOTAL		
MODALIDAD: ESCOLARIZADA														
MEDIO SUPERIOR														
Bachillerato General	Plantel Norte	Queretaro	698	919	1,617	387	494	881	670	986	1,656	1,057	1,480	2,537
Bachillerato General	Plantel Sur	Queretaro	813	1,072	1,885	332	404	736	594	799	1,393	926	1,203	2,129
Bachillerato General	Plantel Bicentenario	Queretaro	119	208	327	75	153	228	119	281	400	194	434	628
Bachillerato General	Plantel San Juan del Rio	San Juan del Rio	366	526	892	176	190	366	247	371	618	423	561	984
Bachillerato General	Plantel Colon	Colon	37	72	109	29	60	89	69	91	160	98	151	249
Bachillerato General	Plantel Huimilpan	Huimilpan	7	17	24	3	10	13	0	0	0	3	10	13
Bachillerato General	Plantel Pedro Escobedo	Pedro Escobedo	83	142	225	39	60	99	60	124	184	99	184	283
Bachillerato General	Plantel Conca	Arroyo Seco	11	21	32	11	18	29	12	18	30	23	36	59
Bachillerato General	Plantel Amazcala	El Marqués	48	77	125	32	55	87	45	116	161	77	171	248
Bachillerato General	Plantel Jalpan	Jalpan de Serra	53	66	119	41	51	92	52	89	141	93	140	233
Bachillerato General	Plantel Amecillo	Amecillo	58	88	146	35	50	85	61	107	168	96	157	253
Bachillerato General	Plantel Pinal de Amoles	Pinal de Amoles	14	15	29	14	13	27	12	21	33	26	34	60
TOTAL DE NIVEL MEDIO SUPERIOR			2,307	3,223	5,530	1,174	1,558	2,732	1,941	3,003	4,944	3,115	4,561	7,676

NOMBRE DEL CAMPUS: AEROPUERTO												
TSU/PA												
			H	M	Total	H	M	Total	H	M	Total	
Profesional Asociado en la Enseñanza de Lenguas	Facultad de Lenguas y Letras	Queretaro	2	1	3	0	0	0	0	4	4	0 4 4
TOTAL			2	1	3	0	0	0	0	4	4	0 4 4

LICENCIATURA												
			H	M	Total	H	M	Total	H	M	Total	
Licenciatura en Geografía Ambiental	Facultad de Ciencias Naturales	Queretaro	2	4	6	1	4	5	14	41	55	15 45 60
Licenciatura en Microbiología	Facultad de Ciencias Naturales	Queretaro	12	24	36	9	18	27	44	61	105	53 79 132
Licenciatura en Ciencias de la Seguridad	Facultad de Derecho	Queretaro	6	9	15	6	9	15	24	24	48	30 33 63
Licenciatura en Desarrollo Humano para la Sustentabilidad	Facultad de Filosofía	Queretaro	2	8	10	2	5	7	8	26	34	10 31 41
Licenciatura en Gastronomía	Facultad de Filosofía	Queretaro	94	144	238	28	40	68	70	91	161	98 131 229
Ingeniería Biomédica	Facultad de Ingeniería	Queretaro	74	54	128	10	11	21	110	126	236	120 137 257
Ingeniería en Nanotecnología	Facultad de Ingeniería	Queretaro	92	44	136	26	11	37	135	70	205	161 81 242
Ingeniería Física	Facultad de Ingeniería	Queretaro	48	16	64	16	6	22	103	31	134	119 37 156
Licenciatura en Innovación y Gestión Educativa	Facultad de Psicología y Educación	Queretaro	4	14	18	4	11	15	1	56	57	5 67 72
Licenciatura en Estudios Literarios	Facultad de Lenguas y Letras	Queretaro	13	25	38	10	21	31	23	54	77	33 75 108
Licenciatura en Lenguas Modernas en Español	Facultad de Lenguas y Letras	Queretaro	0	16	16	0	15	15	17	66	83	17 81 98
Licenciatura en Lenguas Modernas en Francés	Facultad de Lenguas y Letras	Queretaro	3	15	18	3	12	15	14	39	53	17 51 68
Licenciatura en Lenguas Modernas en Inglés	Facultad de Lenguas y Letras	Queretaro	15	62	77	10	45	55	39	136	175	49 181 230
TOTAL			365	435	800	125	208	333	602	821	1423	727 1029 1756



FECHA DE CAPTURA: 30 de septiembre de 2022

Informe del Semestre:	
1°	2°
15-jul-22	15-dic-22

Informe del Trimestre:			
1°	2°	3°	4°
15-abr-22	15-jul-22	15-oct-22	15-feb-23

NIVEL / PROGRAMA EDUCATIVO	PLANTEL	MUNICIPIO	ASPIRANTES		NUEVO INGRESO		REINGRESO		MATRICULA TOTAL		
			H	M	Total	H	M	Total	H	M	Total
MAESTRIA											
Maestría en Gestion Integrada de Cuencas	Facultad de Ciencias Naturales	Querétaro			0	3	7	10	4	4	8
Maestría en Ciencias (7 LT)	Facultad de Ingeniería	Querétaro			0	0	1	1	6	4	10
Maestría en Ciencias en Inteligencia Artificial	Facultad de Ingeniería	Querétaro			0	7	1	8	24	6	30
Maestría en Enseñanza de Estudios Literarios	Facultad de Lenguas y Letras	Querétaro			0	0	0	0	3	8	11
Maestría en Lingüística	Facultad de Lenguas y Letras	Querétaro			0	0	0	0	2	13	15
Maestría en Estudios Multidisciplinarios Sobre el Trabajo	Facultad de Psicología y Educación	Querétaro			0	0	0	0	3	8	11
Maestría en Creación Educativa	Secretaría Académica	Querétaro			0	0	0	0	4	11	15
TOTAL			0	0	0	10	9	19	46	54	100
										63	119

DOCTORADO											
Doctorado en Lingüística	Facultad de Lenguas y Letras	Querétaro			0	0	0	0	4	18	22
Doctorado en Estudios Multidisciplinarios Sobre el Trabajo	Facultad de Psicología y Educación	Querétaro			0	0	0	0	10	20	20
TOTAL			0	0	0	0	0	0	14	28	42
TOTAL DEL CAMPUS AEROPUERTO			367	436	803	135	217	352	652	907	1569
TOTAL											1124

NOMBRE DEL CAMPUS: AMAZCALA											
MATRÍCULA											
LICENCIATURA			H	M	Total	H	M	Total	H	M	Total
Ingeniería Agroindustrial		El Marqués	13	7	20	2	1	3	25	30	55
TOTAL			13	7	20	2	1	3	25	30	55

MAESTRÍA			H	M	Total	H	M	Total	H	M	Total
Maestría en Ciencias (Ingeniería de Biosistemas)		El Marqués	0	0	0	1	3	4	6	9	15
TOTAL			0	0	0	1	3	4	6	9	15

DOCTORADO			H	M	Total	H	M	Total	H	M	Total
Doctorado en Ingeniería de Biosistemas		El Marqués	0	0	0	0	0	0	9	21	30
TOTAL			0	0	0	0	0	0	9	21	30
TOTAL DEL CAMPUS AMAZCALA			13	7	20	3	4	7	40	60	107

NOMBRE DEL CAMPUS: AMEALCO											
MATRÍCULA											
LICENCIATURA			H	M	Total	H	M	Total	H	M	Total
Contador Público		Ameco	7	6	13	5	6	11	13	46	59
Licenciatura en Administración		Ameco	4	9	13	3	9	12	16	34	50
Licenciatura en Desarrollo Local		Ameco	1	7	8	1	6	7	1	12	13
Licenciatura en Derecho		Ameco	7	17	24	7	14	21	19	42	61
Ingeniería Agroindustrial		Ameco	10	3	13	0	0	0	12	11	23
TOTAL			29	42	71	16	35	51	61	145	206
TOTAL DEL CAMPUS AMEALCO			29	42	71	16	35	51	61	145	206



Informe SEP de Matrícula 2022-2

FECHA DE CAPTURA: 30 de septiembre de 2022

Informe del Semestre:	
1°	2°
15-jul-22	15-dic-22

Informe del Trimestre:			
1°	2°	3°	4°
15-abr-22	15-jul-22	15-oct-22	15-feb-23

NIVEL / PROGRAMA EDUCATIVO	PLANTEL	MUNICIPIO	ASPIRANTES			NUEVO INGRESO			REINGRESO			MATRÍCULA TOTAL		
NOMBRE DEL CAMPUS: CADEREYTA														
LICENCIATURA														
Contador Publico	Facultad de Contaduría y Administración	Cadereyta	10	19	29	9	18	27	40	85	125	49	103	152
Licenciatura en Administración	Facultad de Contaduría y Administración	Cadereyta	12	15	27	11	14	25	23	71	94	34	85	119
Licenciatura en Gestión Pública y Gobierno	Facultad de Ciencias Políticas y Sociales	Cadereyta	6	11	17	3	8	11	18	23	41	21	31	52
Licenciatura en Derecho	Facultad de Derecho	Cadereyta	19	35	54	16	22	38	32	76	108	48	98	146
TOTAL			47	80	127	39	62	101	113	255	368	152	317	469
TOTAL DEL CAMPUS CADEREYTA			47	80	127	39	62	101	113	255	368	152	317	469

NOMBRE DEL CAMPUS: CONCA												
LICENCIATURA												
			H	M	Total	H	M	Total	H	M	Total	
Licenciatura en Producción Agropecuaria Sustentable	Facultad de Ciencias Naturales	Arroyo Seco	14	8	22	9	5	14	33	32	65	42
Ingeniería Agroindustrial	Facultad de Ingeniería	Arroyo Seco	2	1	3	0	0	0	9	9	18	9
TOTAL			16	9	25	9	5	14	42	41	83	51
TOTAL DEL CAMPUS CONCA			16	9	25	9	5	14	42	41	83	51

NOMBRE DEL CAMPUS: LA CAPILLA												
TSU/PA												
			H	M	Total	H	M	Total	H	M	Total	
Técnico Superior Universitario en Medicina Prehospitalaria Integral	Facultad de Medicina	Querétaro	18	18	36	12	10	22	10	7	17	22
Técnico Superior Universitario en Prótesis Dental	Facultad de Medicina	Querétaro	6	22	28	2	9	11	4	11	15	6
TOTAL			24	40	64	14	19	33	14	18	32	28

LICENCIATURA												
			H	M	Total	H	M	Total	H	M	Total	
Licenciatura en Odontología	Facultad de Medicina	Querétaro	11	32	43	9	21	30	51	206	257	60
Licenciatura en Ortomaxilofacial	Facultad de Medicina	Querétaro	8	18	26	3	6	9	23	31	54	26
Médico General	Facultad de Medicina	Querétaro	106	223	329	24	36	60	263	353	622	293
TOTAL			125	273	398	36	63	99	343	590	933	379

ESPECIALIDAD												
			H	M	Total	H	M	Total	H	M	Total	
Especialidad en Anestesiología	Facultad de Medicina	Querétaro			0	14	35	49	24	52	76	38
Especialidad en Cirugía General	Facultad de Medicina	Querétaro			0	43	28	71	43	15	58	86
Especialidad en Endodoncia	Facultad de Medicina	Querétaro			0	3	7	10	2	8	10	5
Especialidad en Geriatria	Facultad de Medicina	Querétaro			0	6	9	15	10	19	29	16
Especialidad en Ginecología y Obstetricia	Facultad de Medicina	Querétaro			0	13	20	33	19	29	48	32
Especialidad en Medicina Crítica	Facultad de Medicina	Querétaro			0	7	7	14	0	0	0	7
Especialidad en Medicina del Trabajo y Ambiental	Facultad de Medicina	Querétaro			0	2	3	5	1	10	13	3
Especialidad en Medicina Familiar	Facultad de Medicina	Querétaro			0	18	45	63	42	94	136	60
Especialidad en Medicina Interna	Facultad de Medicina	Querétaro			0	25	29	54	30	22	52	55
Especialidad en Odontopediatría	Facultad de Medicina	Querétaro			0	0	10	10	0	12	12	0
Especialidad en Ortodoncia	Facultad de Medicina	Querétaro			0	6	5	11	3	7	10	9
Especialidad en Pediatría Médica	Facultad de Medicina	Querétaro			0	9	29	38	6	32	38	15
Especialidad en Proctología	Facultad de Medicina	Querétaro			0	3	7	10	5	5	10	8
Especialidad en Radiología y Cirugía Plástica Facial	Facultad de Medicina	Querétaro			0	4	2	6	3	2	5	7



Universidad Autónoma de Querétaro

Informe SEP de Matrícula 2022-2



FECHA DE CAPTURA: 30 de septiembre de 2022

Informe del Semestre:	
1°	2°
15-jul-22	15-dic-22

Informe del Trimestre:			
1°	2°	3°	4°
15-abr-22	15-jul-22	15-oct-22	15-ene-23

NIVEL / PROGRAMA EDUCATIVO	PLANTEL	MUNICIPIO	ASPIRANTES	NUEVO INGRESO			REINGRESO			MATRICULA TOTAL		
Especialidad en Traumatología y Ortopedia	Facultad de Medicina	Querétaro	0	25	5	30	39	6	45	64	11	75
Especialidad en Urgencias Médico Quirúrgicas	Facultad de Medicina	Querétaro	0	23	25	48	36	32	68	59	57	116
Especialidad Médica y Quirúrgica de los Padecimientos de la Columna Vertebral	Facultad de Medicina	Querétaro	0	1	0	1	2	0	2	3	0	3
TOTAL			0	0	0	202	266	468	345	610	467	1078

MAESTRÍA		H	M	Total	H	M	Total	H	M	Total	H	M	Total
Maestría en Ciencias en Biomedicina	Facultad de Medicina	0	0	3	3	1	3	4	1	6	7		
Maestría en Ciencias en Neurometabolismo	Facultad de Medicina	0	1	3	4	0	2	2	1	5	6		
Maestría en Emergencias y Desastres	Facultad de Medicina	0	0	0	0	1	1	2	1	2	1		
Maestría en Investigación Médica	Facultad de Medicina	0	0	0	0	6	5	11	6	5	11		
TOTAL		0	0	0	1	6	7	8	11	19	9	17	26

DOCTORADO		H	M	Total	H	M	Total	H	M	Total	H	M	Total
Doctorado en Ciencias en Biomedicina	Facultad de Medicina	0	0	0	0	6	11	17	6	11	17		
TOTAL		0	0	0	0	6	11	17	6	11	17		
TOTAL DEL CAMPUS LA CAPILLA		149	313	462	253	354	607	636	975	1,611	889	1,329	2,718

NOMBRE DEL CAMPUS: CORREGIDORA		H	M	Total	H	M	Total	H	M	Total	H	M	Total
LICENCIATURA		115	30	145	35	12	47	172	88	260	267	100	367
Licenciatura en Educación Física y Ciencias del Deporte	Facultad de Enfermería	110	180	290	16	30	46	74	185	259	90	215	305
Licenciatura en Fisioterapia	Facultad de Enfermería	225	210	435	51	42	93	246	273	519	297	315	612
TOTAL		225	210	435	51	42	93	246	273	519	297	315	612
TOTAL DEL CAMPUS CORREGIDORA		225	210	435	51	42	93	246	273	519	297	315	612

NOMBRE DEL CAMPUS: CENTRO UNIVERSITARIO		H	M	Total	H	M	Total	H	M	Total	H	M	Total
LICENCIATURA		17	29	46	15	20	35	24	64	88	39	84	123
Licenciatura en Actuación	Facultad de Artes	2	25	27	2	20	22	11	59	70	13	79	92
Licenciatura en Arte Danzario	Facultad de Artes	30	94	124	9	32	41	55	177	232	64	209	273
Licenciatura en Artes Visuales	Facultad de Artes	5	3	8	5	3	8	33	11	44	38	14	52
Licenciatura en Composición Musical para Medios Audiovisuales y Escénicos	Facultad de Artes	4	9	13	4	9	13	16	26	42	20	35	55
Licenciatura en Danza Folclórica Mexicana	Facultad de Artes	38	141	179	13	36	49	85	251	336	98	287	385
Licenciatura en Diseño y Comunicación Visual	Facultad de Artes	2	4	6	1	4	5	11	26	37	16	31	47
Licenciatura en Docencia del Arte	Facultad de Artes	8	6	14	7	6	13	45	31	76	52	37	89
Licenciatura en Música	Facultad de Artes	22	3	25	20	3	23	52	10	62	72	13	85
Licenciatura en Música Popular Contemporánea	Facultad de Artes	48	27	75	34	17	51	74	68	142	108	85	193
Licenciatura en Restauración de Bienes Muebles	Facultad de Artes	139	173	312	83	71	154	408	522	930	491	593	1084
Licenciatura en Actuaria	Facultad de Contaduría y Administración	83	171	254	36	65	101	203	414	707	329	479	808
Contador Público	Facultad de Contaduría y Administración	126	111	237	33	21	54	126	60	186	159	81	240
Licenciatura en Administración Financiera	Facultad de Contaduría y Administración	38	19	57	30	15	45	87	69	156	117	84	201
Licenciatura en Administración Empresarial	Facultad de Contaduría y Administración	9	22	31	6	15	21	18	37	55	24	52	76
Licenciatura en Gestión y Desarrollo de Empresas Sociales	Facultad de Contaduría y Administración	9	37	46	6	30	36	30	119	149	36	149	185
Licenciatura en Negocios Turísticos	Facultad de Contaduría y Administración	228	397	625	61	103	164	345	564	909	406	667	1073
Licenciatura en Negocios y Comercio Internacional	Facultad de Contaduría y Administración	26	21	47	22	17	39	66	54	120	88	71	159
Licenciatura en Ciencias Políticas y Administración Pública	Facultad de Ciencias Políticas y Sociales	67	68	135	34	28	62	83	93	176	117	121	238
Licenciatura en Comunicación y Periodismo	Facultad de Ciencias Políticas y Sociales	21	84	105	12	48	60	4	1	0	1	0	1
Licenciatura en Estudios Socioterritoriales	Facultad de Ciencias Políticas y Sociales	11	11	22	6	8	14	25	29	54	31	37	68
Licenciatura en Relaciones Internacionales	Facultad de Ciencias Políticas y Sociales	35	97	132	18	49	67	37	190	227	55	233	294
Licenciatura en Sociología	Facultad de Ciencias Políticas y Sociales	297	472	769	117	122	239	747	987	1734	864	1109	1973
Licenciatura en Criminología	Facultad de Derecho												
Licenciatura en Derecho	Facultad de Derecho												



Informe SEP de Matrícula 2022-2

FECHA DE CAPTURA: 30 de septiembre de 2022

Informe del Semestre:	
1°	2°
15-jul-22	15-dic-22

Informe del Trimestre:			
1°	2°	3°	4°
15-abr-22	15-jul-22	15-oct-22	15-feb-23

NIVEL/ PROGRAMA EDUCATIVO	PLANTEL	MUNICIPIO	ASPIRANTES	NUEVO INGRESO	REINGRESO	MATRICULA TOTAL								
Licenciatura en Enfermería	Facultad de Enfermería	Querétaro	64	284	348	13	46	59	89	489	578	102	535	637
Licenciatura en Enfermería por Nivelación	Facultad de Enfermería	Querétaro	2	38	40	1	34	35	0	0	0	1	34	35
Ingeniería Civil	Facultad de Ingeniería	Querétaro	208	71	279	32	10	42	282	92	374	314	102	416
Ingeniería en Automatización	Facultad de Ingeniería	Querétaro	108	15	121	25	2	27	220	50	270	245	52	297
Ingeniería Industrial	Facultad de Ingeniería	Querétaro	128	56	184	14	7	21	170	74	244	184	81	265
Licenciatura en Animación Digital y Medios Interactivos	Facultad de Ingeniería	Querétaro	94	85	179	13	8	21	93	53	146	106	61	167
Licenciatura en Arquitectura	Facultad de Ingeniería	Querétaro	239	238	477	16	26	42	205	193	398	221	219	440
Licenciatura en Diseño Industrial	Facultad de Ingeniería	Querétaro	74	99	173	12	19	31	57	106	163	69	125	194
Licenciatura en Matemáticas Aplicadas	Facultad de Ingeniería	Querétaro	12	20	32	6	2	8	34	31	65	40	33	73
Licenciatura en Psicología	Facultad de Psicología y Educación	Querétaro	81	303	384	44	156	210	130	439	569	174	605	779
Ingeniería Agroquímica	Facultad de Química	Querétaro	0	1	1	0	0	0	16	11	27	16	11	27
Ingeniería en Biotecnología	Facultad de Química	Querétaro	82	156	238	24	43	67	85	124	209	109	167	276
Ingeniería Química Ambiental	Facultad de Química	Querétaro	5	11	16	4	4	8	18	33	51	22	37	59
Ingeniería Químico en Alimentos	Facultad de Química	Querétaro	22	47	69	11	22	33	42	109	151	53	131	184
Ingeniería Química en Materiales	Facultad de Química	Querétaro	28	71	99	11	7	18	100	46	146	111	53	164
Químico Farmacéutico Biólogo	Facultad de Química	Querétaro	103	256	359	26	43	69	106	215	321	132	258	390
TOTAL			2,513	3,725	6,238	826	1,181	2,007	4,375	6,053	10,428	5,201	7,234	12,435

ESPECIALIDAD	H	M	Total	H	M	Total	H	M	Total	H	M	Total
Especialidad en Comunicación Política			0	0	0	0	0	0	0	0	0	0
Especialidad en Familias y Prevención de la Violencia			0	0	11	11	0	0	0	0	0	11
Especialidad en Derecho Corporativo			0	0	0	0	0	0	0	0	0	0
Especialidad en Derecho del Trabajo			0	0	0	0	0	9	17	26	9	17
Especialidad en Derecho Familiar, Civil y Mercantil			0	0	0	0	0	3	7	10	3	7
Especialidad en Derecho Fiscal			0	0	0	0	0	5	5	10	5	5
Especialidad en Derecho Notarial			0	0	0	0	0	8	4	12	8	4
Especialidad en Justicia Constitucional y Amparo			0	0	0	0	0	20	23	43	20	23
Especialidad en Proceso Penal Acusatorio			0	0	0	0	0	10	12	22	10	12
Especialidad en Salud Pública			0	0	0	0	0	9	10	19	9	10
Especialidad en Enfermería			0	0	0	0	0	1	5	6	1	5
Especialidad en Bioquímica Clínica			0	3	27	30	0	0	0	0	0	0
TOTAL	0	0	0	2	8	10	0	0	0	0	2	8



Universidad Autónoma de Querétaro

Informe SEP de Matrícula 2022-2



FECHA DE CAPTURA: 30 de septiembre de 2022

Informe del Semestre:	
1°	2°
15-jul-22	15-dic-22

Informe del Trimestre:			
1°	2°	3°	4°
15-abr-22	15-jul-22	15-oct-22	15-feb-23

NIVEL / PROGRAMA EDUCATIVO	PLANTEL	MUNICIPIO	ASPIRANTES		NUEVO INGRESO		REINGRESO				MATRICULA TOTAL			
MAESTRIA			H	M	Total	H	M	Total	H	M	Total	H	M	Total
Maestría en Arte para la Educación	Facultad de Artes	Querétaro			0	4	6	10	1	1	2	5	7	12
Maestría en Artes	Facultad de Artes	Querétaro			0	3	8	11	0	0	0	3	8	11
Maestría en Dirección y Gestión de Proyectos Artísticos y Culturales	Facultad de Artes	Querétaro			0	0	0	0	4	5	9	4	5	9
Maestría en Diseño y Comunicación Hipermultimedial	Facultad de Artes	Querétaro			0	0	0	0	1	6	7	1	6	7
Maestría en Estudios de Género	Facultad de Artes	Querétaro			0	0	0	0	3	9	12	3	9	12
Maestría en Administración	Facultad de Contaduría y Administración	Querétaro			0	12	10	22	71	92	163	83	102	185
Maestría en Negocios y Comercio Internacional	Facultad de Contaduría y Administración	Querétaro			0	0	1	1	1	1	2	1	2	3
Maestría en Ciencias Económico Administrativas	Facultad de Contaduría y Administración	Querétaro			0	1	0	1	1	1	2	2	1	3
Maestría en Gestión de la Tecnología	Facultad de Contaduría y Administración	Querétaro			0	0	0	0	6	13	19	6	13	19
Maestría en Gestión e Innovación Pública	Facultad de Contaduría y Administración	Querétaro			0	0	0	0	5	4	9	5	4	9
Maestría en Impuestos	Facultad de Contaduría y Administración	Querétaro			0	3	2	5	23	35	58	26	37	63
Maestría en Ciencias Sociales	Facultad de Ciencias Políticas y Sociales	Querétaro			0	6	5	11	0	0	0	6	5	11
Maestría en Comunicación y Cultura Digital	Facultad de Ciencias Políticas y Sociales	Querétaro			0	0	0	0	5	4	9	5	4	9
Maestría en Administración Pública, Estatal y Municipal	Facultad de Derecho	Querétaro			0	8	12	20	2	10	12	10	22	32
Maestría en Ciencias Jurídicas	Facultad de Derecho	Querétaro			0	0	0	0	4	7	11	4	7	11
Maestría en Derecho	Facultad de Derecho	Querétaro			0	0	0	0	1	1	2	1	1	2
Maestría en Ética Aplicada y Bioética	Facultad de Derecho	Querétaro			0	0	0	0	9	13	22	9	13	22
Maestría en Retórica, Argumentación Jurídica y Ucltación Oral	Facultad de Derecho	Querétaro			0	6	4	10	3	5	8	9	9	18
Maestría en Ciencias de la Rehabilitación en el Movimiento Humano	Facultad de Enfermería	Querétaro			0	0	0	0	1	2	3	1	2	3
Maestría en el Manejo Clínico de Heridas, Estomas y Quemaduras	Facultad de Enfermería	Querétaro			0	0	0	0	2	7	9	2	7	9
Maestría en Arquitectura	Facultad de Ingeniería	Querétaro			0	3	3	6	8	8	16	11	11	22
Maestría en Ciencias (7 LT)	Facultad de Ingeniería	Querétaro			0	6	3	9	50	15	65	56	18	74
Maestría en Didáctica de las Matemáticas y de las Ciencias	Facultad de Ingeniería	Querétaro			0	0	0	0	4	2	6	4	2	6
Maestría en Diseño e Innovación	Facultad de Ingeniería	Querétaro			0	2	2	4	9	4	13	11	6	17
Maestría en Ingeniería de Calidad y Productividad	Facultad de Ingeniería	Querétaro			0	0	4	4	4	7	11	4	11	15
Maestría en Ingeniería de Vías Terrestres y Movilidad	Facultad de Ingeniería	Querétaro			0	4	2	6	11	3	14	15	5	20
Maestría en Valuación de Bienes	Facultad de Ingeniería	Querétaro			0	2	3	5	9	5	18	11	12	23
Maestría en Aprendizajes de la Lengua y las Matemáticas	Facultad de Psicología y Educación	Querétaro			0	1	5	6	3	5	8	4	10	14
Maestría en Ciencias de la Educación	Facultad de Psicología y Educación	Querétaro			0	0	0	0	0	8	8	0	8	8
Maestría en Educación Para la Ciudadanía	Facultad de Psicología y Educación	Querétaro			0	2	6	8	1	2	3	3	3	8
Maestría en Psicología Clínica	Facultad de Psicología y Educación	Querétaro			0	5	12	17	4	16	20	9	28	37
Maestría en Psicología del Trabajo	Facultad de Psicología y Educación	Querétaro			0	1	7	8	2	10	12	3	17	20
Maestría en Ciencia y Tecnología Ambiental	Facultad de Química	Querétaro			0	3	7	10	4	3	7	7	10	17
Maestría en Ciencia y Tecnología de los Alimentos	Facultad de Química	Querétaro			0	4	10	14	10	28	38	14	38	52
Maestría en Ciencias de la Energía	Facultad de Química	Querétaro			0	8	0	8	6	4	10	14	4	18
Maestría en Ciencias Químico Biológicas	Facultad de Química	Querétaro			0	2	6	8	4	10	14	6	16	22
Maestría en Química Clínica Diagnóstica	Facultad de Química	Querétaro			0	1	6	7	5	4	9	6	10	16
TOTAL			0	0	0	87	124	211	277	354	631	364	478	842
DOCTORADO			H	M	Total	H	M	Total	H	M	Total	H	M	Total
Doctorado en Artes	Facultad de Artes	Querétaro	0	0	0	0	0	0	2	5	7	2	5	7
Doctorado en Administración	Facultad de Contaduría y Administración	Querétaro	0	0	0	0	0	0	17	10	27	17	10	27
Doctorado en Ciencias Económico Administrativas	Facultad de Contaduría y Administración	Querétaro	0	0	0	0	0	0	4	6	10	4	6	10
Doctorado en Gestión Tecnológica e Innovación	Facultad de Contaduría y Administración	Querétaro	0	0	0	0	0	0	13	12	25	13	12	25
Doctorado en Ciencias Sociales	Facultad de Ciencias Políticas y Sociales	Querétaro	0	0	0	0	0	0	4	3	7	4	3	7
Doctorado en Ciencias Jurídicas	Facultad de Derecho	Querétaro	0	0	0	0	0	0	15	7	22	15	7	22
Doctorado en Derecho	Facultad de Derecho	Querétaro	0	0	0	0	0	0	20	6	26	20	6	26
Doctorado en Ingeniería	Facultad de Ingeniería	Querétaro	0	0	0	5	0	5	15	10	25	20	10	30
Doctorado en Innovación, Tecnología y Hábitat	Facultad de Ingeniería	Querétaro	0	0	0	2	3	5	6	5	11	8	8	16
Doctorado en Ciencias de la Energía	Facultad de Química	Querétaro	0	0	0	1	2	3	10	4	14	11	6	17
Doctorado en Ciencias de los Alimentos	Facultad de Química	Querétaro	0	0	0	1	1	2	8	10	18	9	11	20
Doctorado en Ciencias Químico Biológicas	Facultad de Química	Querétaro	0	0	0	2	2	4	3	7	10	5	9	14
TOTAL			0	0	0	11	8	19	117	85	202	128	93	221
TOTAL DEL CAMPUS CENTRO UNIVERSITARIO			2,513	3,725	6,238	929	1,359	2,288	4,834	6,580	11,414	5,763	7,939	13,702



Universidad Autónoma de Querétaro

Informe SEP de Matrícula 2022-2



FECHA DE CAPTURA: 30 de septiembre de 2022

Informe del Semestre:	
1°	2°
15-jul-22	15-dic-22

Informe del Trimestre:			
1°	2°	3°	4°
15-abr-22	15-jul-22	15-oct-22	15-ene-23

NIVEL / PROGRAMA EDUCATIVO	PLANTEL	MUNICIPIO	ASPIRANTES	NUOVO INGRESO	REINGRESO	MATRÍCULA TOTAL
----------------------------	---------	-----------	------------	---------------	-----------	-----------------

NOMBRE DEL CAMPUS: CENTRO HISTÓRICO									
MATRÍCULA									
LICENCIATURA									
Licenciatura en Antropología	Facultad de Filosofía	Querétaro	H	M	Total	H	M	Total	Total
Licenciatura en Filosofía	Facultad de Filosofía	Querétaro	6	7	13	6	7	13	52
Licenciatura en Historia	Facultad de Filosofía	Querétaro	24	11	35	19	34	53	21
Licenciatura en Humanidades y Producción de Imágenes	Facultad de Filosofía	Querétaro	23	11	34	20	10	30	47
TOTAL			67	51	118	58	47	105	234
MAESTRÍA									
Maestría en Estudios Americanos y Educación Bilingüe	Facultad de Filosofía	Querétaro	H	M	Total	H	M	Total	Total
Maestría en Estudios Antropológicos en Sociedades Contemporáneas	Facultad de Filosofía	Querétaro	0	0	0	2	6	8	0
Maestría en Estudios Históricos	Facultad de Filosofía	Querétaro	0	0	0	7	13	20	0
Maestría en Filosofía Contemporánea Aplicada	Facultad de Filosofía	Querétaro	0	0	0	2	4	6	5
TOTAL			0	0	0	11	23	34	22

DOCTORADO									
Doctorado en Estudios Interdisciplinarios en Pensamiento, Cultura y Sociedad	Facultad de Filosofía	Querétaro	H	M	Total	H	M	Total	Total
TOTAL			0	0	0	0	0	0	7
TOTAL DEL CAMPUS CENTRO HISTÓRICO			67	51	118	69	70	139	278

NOMBRE DEL CAMPUS: JALPAN									
MATRÍCULA									
LICENCIATURA									
Licenciatura en Contador Público	Facultad de Contaduría y Administración	Jalpan de Serra	H	M	Total	H	M	Total	Total
Licenciatura en Administración	Facultad de Contaduría y Administración	Jalpan de Serra	3	16	19	2	15	17	56
Licenciatura en Derecho	Facultad de Derecho	Jalpan de Serra	3	15	18	3	10	13	41
Licenciatura en Enfermería	Facultad de Enfermería	Jalpan de Serra	3	33	36	3	32	35	57
TOTAL			6	38	44	2	7	9	85
TOTAL DEL CAMPUS JALPAN			15	102	117	10	64	74	244



Universidad Autónoma de Querétaro

Informe SEP de Matrícula 2022-2

EDUCACIÓN

FECHA DE CAPTURA: 30 de septiembre de 2022

Informe del Semestre:	
1°	2°
15-jul-22	15-dic-22

Informe del Trimestre:			
1°	2°	3°	4°
15-abr-22	15-jul-22	15-oct-22	15-feb-23

NIVEL / PROGRAMA EDUCATIVO	PLANTEL	MUNICIPIO	ASPIRANTES	NUEVO INGRESO	REINGRESO	MATRÍCULA TOTAL
----------------------------	---------	-----------	------------	---------------	-----------	-----------------

NOMBRE DEL CAMPUS: JURQUILLA									
LICENCIATURA									
			H	M	Total	H	M	Total	
Licenciatura en Biología	Facultad de Ciencias Naturales	Querétaro	23	63	86	11	16	27	240
Licenciatura en Horticultura Ambiental	Facultad de Ciencias Naturales	Querétaro	7	16	23	7	11	18	99
Licenciatura en Nutrición	Facultad de Ciencias Naturales	Querétaro	32	120	152	6	30	36	282
Médico Veterinario Zootecnista	Facultad de Ciencias Naturales	Querétaro	115	347	462	19	59	78	577
Ingeniería en Computación	Facultad de Informática	Querétaro	275	46	321	141	27	168	648
Ingeniería en Telecomunicaciones y Redes	Facultad de Informática	Querétaro	31	13	44	27	8	35	145
Licenciatura en Administración de Tecnologías de Información	Facultad de Informática	Querétaro	11	0	11	6	0	6	63
Ingeniería en Ciencia y Análisis de Datos	Facultad de Informática	Querétaro	11	5	16	9	4	13	47
Licenciatura en Informática	Facultad de Informática	Querétaro	4	0	4	4	0	4	4
TOTAL			527	616	1,143	244	158	402	2,178

ESPECIALIDAD									
Especialidad en Nutrición y Reproducción de Ovinos y Caprinos									
			H	M	Total	H	M	Total	
Especialidad en Nutrición, Activación Física y Salud	Facultad de Ciencias Naturales	Querétaro	0	0	0	0	0	0	3
TOTAL			0	0	0	0	0	0	3

MAESTRÍA									
Maestría en Ciencias Biológicas									
			H	M	Total	H	M	Total	
Maestría en Ciencias de la Nutrición Humana	Facultad de Ciencias Naturales	Querétaro	0	0	0	7	6	13	23
Maestría en Nutrición Clínica Integral	Facultad de Ciencias Naturales	Querétaro	0	0	0	1	2	3	7
Maestría en Salud y Producción Animal Sustentable	Facultad de Ciencias Naturales	Querétaro	0	0	0	1	7	8	15
Maestría en Ciencias de la Computación	Facultad de Informática	Querétaro	0	0	0	2	6	8	13
Maestría en Sistemas Computacionales	Facultad de Informática	Querétaro	0	0	0	6	3	9	4
Maestría en Sistemas de Información: Gestión y Tecnología	Facultad de Informática	Querétaro	0	0	0	2	1	3	8
TOTAL			0	0	0	19	25	44	89

DOCTORADO									
Doctorado en Ciencias Biológicas									
			H	M	Total	H	M	Total	
Doctorado en Ciencias de la Computación	Facultad de Ciencias Naturales	Querétaro	0	0	0	8	13	21	21
Doctorado en Tecnología Educativa	Facultad de Informática	Querétaro	0	0	0	3	11	14	14
TOTAL			0	0	0	11	24	35	35
TOTAL DEL CAMPUS JURQUILLA			527	616	1,143	268	186	454	2,324



Universidad Autónoma de Querétaro
Informe SEP de Matrícula 2022-2



FECHA DE CAPTURA: 30 de septiembre de 2022

Informe del Semestre:		
1°	2°	
15-jul-22	15-dic-22	

Informe del Trimestre:		
1°	2°	3°
15-abr-22	15-jul-22	15-oct-22

NIVEL / PROGRAMA EDUCATIVO	PLANTEL	MUNICIPIO	ASPIRANTES	NUEVO INGRESO	REINGRESO	MATRÍCULA TOTAL
----------------------------	---------	-----------	------------	---------------	-----------	-----------------

NOMBRE DEL CAMPUS: SAN JUAN DEL RIO						
LICENCIATURA	H	M	Total	H	M	Total
Licenciatura en Artes Visuales	6	14	20	6	14	20
Licenciatura en Diseño y Comunicación Visual	10	24	34	8	12	20
Licenciatura en Docencia del Arte	3	4	7	2	3	5
Licenciatura en Música	0	0	0	0	0	0
Licenciatura en Música Popular Contemporánea	10	4	14	10	4	14
Contador Público	25	39	64	21	32	53
Licenciatura en Administración	22	32	54	18	27	45
Licenciatura en Administración Financiera	23	14	37	21	12	33
Licenciatura en Negocios y Comercio Internacional	45	70	115	23	34	57
Licenciatura en Comunicación y Periodismo	12	9	21	9	5	14
Licenciatura en Derecho	56	101	157	31	51	82
Licenciatura en Enfermería	20	109	129	2	23	25
Ingeniería Electromecánica	36	5	41	6	1	7
Ingeniería Mecánica y Automotriz	68	8	76	7	0	7
Licenciatura en Arquitectura	46	48	94	4	6	10
Licenciatura en Psicología	23	74	97	18	56	74
TOTAL	405	555	960	186	280	466

NOMBRE DEL CAMPUS: SAN JUAN DEL RIO						
LICENCIATURA	H	M	Total	H	M	Total
Licenciatura en Artes Visuales	6	14	20	6	14	20
Licenciatura en Diseño y Comunicación Visual	10	24	34	8	12	20
Licenciatura en Docencia del Arte	3	4	7	2	3	5
Licenciatura en Música	0	0	0	0	0	0
Licenciatura en Música Popular Contemporánea	10	4	14	10	4	14
Contador Público	25	39	64	21	32	53
Licenciatura en Administración	22	32	54	18	27	45
Licenciatura en Administración Financiera	23	14	37	21	12	33
Licenciatura en Negocios y Comercio Internacional	45	70	115	23	34	57
Licenciatura en Comunicación y Periodismo	12	9	21	9	5	14
Licenciatura en Derecho	56	101	157	31	51	82
Licenciatura en Enfermería	20	109	129	2	23	25
Ingeniería Electromecánica	36	5	41	6	1	7
Ingeniería Mecánica y Automotriz	68	8	76	7	0	7
Licenciatura en Arquitectura	46	48	94	4	6	10
Licenciatura en Psicología	23	74	97	18	56	74
TOTAL	405	555	960	186	280	466

NOMBRE DEL CAMPUS: SAN JUAN DEL RIO						
LICENCIATURA	H	M	Total	H	M	Total
Licenciatura en Artes Visuales	6	14	20	6	14	20
Licenciatura en Diseño y Comunicación Visual	10	24	34	8	12	20
Licenciatura en Docencia del Arte	3	4	7	2	3	5
Licenciatura en Música	0	0	0	0	0	0
Licenciatura en Música Popular Contemporánea	10	4	14	10	4	14
Contador Público	25	39	64	21	32	53
Licenciatura en Administración	22	32	54	18	27	45
Licenciatura en Administración Financiera	23	14	37	21	12	33
Licenciatura en Negocios y Comercio Internacional	45	70	115	23	34	57
Licenciatura en Comunicación y Periodismo	12	9	21	9	5	14
Licenciatura en Derecho	56	101	157	31	51	82
Licenciatura en Enfermería	20	109	129	2	23	25
Ingeniería Electromecánica	36	5	41	6	1	7
Ingeniería Mecánica y Automotriz	68	8	76	7	0	7
Licenciatura en Arquitectura	46	48	94	4	6	10
Licenciatura en Psicología	23	74	97	18	56	74
TOTAL	405	555	960	186	280	466

NOMBRE DEL CAMPUS: SAN JUAN DEL RIO						
LICENCIATURA	H	M	Total	H	M	Total
Licenciatura en Artes Visuales	6	14	20	6	14	20
Licenciatura en Diseño y Comunicación Visual	10	24	34	8	12	20
Licenciatura en Docencia del Arte	3	4	7	2	3	5
Licenciatura en Música	0	0	0	0	0	0
Licenciatura en Música Popular Contemporánea	10	4	14	10	4	14
Contador Público	25	39	64	21	32	53
Licenciatura en Administración	22	32	54	18	27	45
Licenciatura en Administración Financiera	23	14	37	21	12	33
Licenciatura en Negocios y Comercio Internacional	45	70	115	23	34	57
Licenciatura en Comunicación y Periodismo	12	9	21	9	5	14
Licenciatura en Derecho	56	101	157	31	51	82
Licenciatura en Enfermería	20	109	129	2	23	25
Ingeniería Electromecánica	36	5	41	6	1	7
Ingeniería Mecánica y Automotriz	68	8	76	7	0	7
Licenciatura en Arquitectura	46	48	94	4	6	10
Licenciatura en Psicología	23	74	97	18	56	74
TOTAL	405	555	960	186	280	466

NOMBRE DEL CAMPUS: TEQUISQUIAPAN						
LICENCIATURA	H	M	Total	H	M	Total
Licenciatura en Artes Visuales	6	14	20	6	14	20
Licenciatura en Diseño y Comunicación Visual	10	24	34	8	12	20
Licenciatura en Docencia del Arte	3	4	7	2	3	5
Licenciatura en Música	0	0	0	0	0	0
Licenciatura en Música Popular Contemporánea	10	4	14	10	4	14
Contador Público	25	39	64	21	32	53
Licenciatura en Administración	22	32	54	18	27	45
Licenciatura en Administración Financiera	23	14	37	21	12	33
Licenciatura en Negocios y Comercio Internacional	45	70	115	23	34	57
Licenciatura en Comunicación y Periodismo	12	9	21	9	5	14
Licenciatura en Derecho	56	101	157	31	51	82
Licenciatura en Enfermería	20	109	129	2	23	25
Ingeniería Electromecánica	36	5	41	6	1	7
Ingeniería Mecánica y Automotriz	68	8	76	7	0	7
Licenciatura en Arquitectura	46	48	94	4	6	10
Licenciatura en Psicología	23	74	97	18	56	74
TOTAL	405	555	960	186	280	466

NOMBRE DEL CAMPUS: PINAL DE AMOLES						
LICENCIATURA	H	M	Total	H	M	Total
Licenciatura en Artes Visuales	6	14	20	6	14	20
Licenciatura en Diseño y Comunicación Visual	10	24	34	8	12	20
Licenciatura en Docencia del Arte	3	4	7	2	3	5
Licenciatura en Música	0	0	0	0	0	0
Licenciatura en Música Popular Contemporánea	10	4	14	10	4	14
Contador Público	25	39	64	21	32	53
Licenciatura en Administración	22	32	54	18	27	45
Licenciatura en Administración Financiera	23	14	37	21	12	33
Licenciatura en Negocios y Comercio Internacional	45	70	115	23	34	57
Licenciatura en Comunicación y Periodismo	12	9	21	9	5	14
Licenciatura en Derecho	56	101	157	31	51	82
Licenciatura en Enfermería	20	109	129	2	23	25
Ingeniería Electromecánica	36	5	41	6	1	7
Ingeniería Mecánica y Automotriz	68	8	76	7	0	7
Licenciatura en Arquitectura	46	48	94	4	6	10
Licenciatura en Psicología	23	74	97	18	56	74
TOTAL	405	555	960	186	280	466



Universidad Autónoma de Querétaro
Informe SEP de Matrícula 2022-2



FECHA DE CAPTURA: 30 de septiembre de 2022

Informe del Semestre:	
1°	2°
15-jul-22	15-dic-22

Informe del Trimestre:			
1°	2°	3°	4°
15-abr-22	15-jul-22	15-oct-22	15-feb-23

NIVEL / PROGRAMA EDUCATIVO	PLANTEL	MUNICIPIO	ASPIRANTES	NUEVO INGRESO	REINGRESO	MATRÍCULA TOTAL
----------------------------	---------	-----------	------------	---------------	-----------	-----------------

NOMBRE DEL CAMPUS: PEDRO ESCOBEDO						
LICENCIATURA	H	M	Total	H	M	Total
Ingeniería Química	4	11	15	2	7	9
TOTAL DEL CAMPUS PEDRO ESCOBEDO						
	4	11	15	2	7	9

TOTAL MATRÍCULA ESCOLARIZADA	6,701	9,403	16,104	3,163	4,265	7,428	30,550	14,768	25,318	13,713	19,033	32,746
------------------------------	-------	-------	--------	-------	-------	-------	--------	--------	--------	--------	--------	--------

MODALIDAD: NO ESCOLARIZADA

NOMBRE DEL CAMPUS: CENTRO HISTÓRICO						
MEDIA SUPERIOR (A)	H	M	Total	H	M	Total
Bachillerato General, Semiescolarizado			0	0	0	0
Bachillerato General, Semiescolarizado			0	0	0	0
Bachillerato General, Semiescolarizado			0	0	0	0
Bachillerato General, Semiescolarizado			0	0	0	0
Bachillerato General, Semiescolarizado			0	0	0	0
Bachillerato General, Mixto			0	0	0	0
Bachillerato General, Mixto			0	0	0	0
Bachillerato General, Mixto			0	0	0	0
Bachillerato General, Mixto			0	0	0	0
Bachillerato General, Mixto			0	0	0	0
TOTAL	0	0	0	0	0	0

Nota (A) El Bachillerato Semiescolarizado/Mixto se administra y contabiliza en el Plantel/Campus Centro Histórico

LICENCIATURA	H	M	Total	H	M	Total
Licenciatura en Educación y Medición Intercultural			0	0	0	0
Facultad de Filosofía			0	0	0	0
TOTAL	0	0	0	0	0	0

ESPECIALIDAD		H	M	Total	H	M	Total	H	M	Total
Especialidad en ética de las investigaciones	Querétaro	0	0	0	5	4	9	0	0	0
		0	0	0	5	4	9	0	0	0
TOTAL										
TOTAL DEL CAMPUS CENTRO HISTORICO		0	0	0	105	119	224	135	194	329
								240	313	553



Universidad Autónoma de Querétaro
Informe SEP de Matrícula 2022-2



FECHA DE CAPTURA: 30 de septiembre de 2022

Informe del Semestre:	
1°	2°
15-jul-22	15-dic-22

Informe del Trimestre:			
1°	2°	3°	4°
15-abr-22	15-jul-22	15-oct-22	15-feb-23

NIVEL / PROGRAMA EDUCATIVO	PLANTEL	MUNICIPIO	ASPIRANTES	NUEVO INGRESO	REINGRESO	MATRÍCULA TOTAL
----------------------------	---------	-----------	------------	---------------	-----------	-----------------

NOMBRE DEL CAMPUS: CENTRO UNIVERSITARIO						
LICENCIATURA						
	H	M	Total	H	M	Total
Contador Público (Modalidad Virtual)	0	6	14	20	26	49
Licenciatura en Administración (Modalidad Virtual)	0	2	5	7	12	26
TOTAL	0	0	0	8	19	27

ESPECIALIDAD						
	H	M	Total	H	M	Total
Especialidad en Inocuidad De Alimentos	0	0	0	3	7	10
TOTAL	0	0	0	3	7	10

MAESTRIA						
	H	M	Total	H	M	Total
Maestría en Didáctica de las Ciencias (Modalidad Virtual)	0	0	0	1	5	6
TOTAL	0	0	0	1	5	6

DOCTORADO						
	H	M	Total	H	M	Total
Doctorado en Educación Multimodal	0	0	0	0	0	0
TOTAL	0	0	0	0	0	0

NOMBRE DEL CAMPUS: JURQUILLA						
MAESTRIA						
	H	M	Total	H	M	Total
Maestría en Innovación en Entornos Virtuales de Enseñanza-Aprendizaje	0	0	0	2	1	3
TOTAL	0	0	0	2	1	3
DOCTORADO						
	H	M	Total	H	M	Total
Doctorado en Innovación en Tecnología Educativa	0	0	0	4	7	11
TOTAL	0	0	0	4	7	11
TOTAL DEL CAMPUS JURQUILLA	0	0	0	6	8	14

TOTAL MATRÍCULA NO ESCOLARIZADA						
	0	0	0	123	158	281

ASPIRANTES						
	H	M	Total	H	M	Total
	6,701	9,403	16,104	3,286	4,423	7,709

Fuente: Coordinación de Información y Estadística UAQ, con datos del SIM Escolar.

M. EN C. JORGE HURTADO MALDONADO
DIRECTOR DE SERVICIOS ACADÉMICOS

DRA. TERCIA CESARIA REIS DE SOUZA
DIRECTORA DE PLANEACIÓN Y GESTIÓN INSTITUCIONAL