



Asociación Mexicana de Órganos de Control y Vigilancia en Instituciones de Educación Superior, A. C.

DR. CARLOS EDUARDO BARRERA DÍAZ
RECTOR DE LA UNIVERSIDAD AUTÓNOMA DEL ESTADO DE MÉXICO
P R E S E N T E:

Con base en las disposiciones del Presupuesto de Egresos de la Federación para el Ejercicio Fiscal 2022; las consideraciones en relación a la matrícula emitidas por la SEP y su solicitud para que la AMOCVIES, A.C. auditara el Segundo informe semestral de matrícula y su variación con respecto al año anterior, la Universidad Veracruzana fue designada como Auditor Externo AMOCVIES, A.C., para efectuar la auditoría a la matrícula de la Universidad Autónoma del Estado de México.

OBJETIVO

Verificar la confiabilidad de los datos reportados en los informes de matrícula del Segundo semestre en cumplimiento de las disposiciones que aplican del artículo 34, fracción III, del Presupuesto de Egresos de la Federación para el ejercicio fiscal 2022.

ALCANCES

Recibida la información de la matrícula conforme a las indicaciones y formatos determinados por la SEP, cuyo contenido es responsabilidad de las Direcciones de Control Escolar, Estudios Avanzados y Desarrollo Institucional, se analizó de la siguiente manera.

- I. Se revisó el cálculo de la muestra de los expedientes escolares de alumnos con base en la fórmula proporcionada por AMOCVIES, A.C., la estratificación se realizó por escuela y facultad. El total de matrícula de la Universidad reportado en el informe DGESUI-SEP es de 95,051 alumnos y la muestra que se revisó es de 96 expedientes escolares.
- II. La auditoría consistió en la confrontación de la evidencia que soporta las cifras de la matrícula reportadas en el Segundo informe semestral de matrícula con base en el esquema determinado por la AMOCVIES, A.C., comprometiéndose a presentar los resultados de dicha auditoría externa con todo profesionalismo, imparcialidad y objetividad.



Asociación Mexicana de Órganos de Control y Vigilancia en Instituciones de Educación Superior, A. C.

RESULTADOS

1. Soporte de aspirantes a la Institución.

Los programas educativos de la Institución cuentan con soporte documental en formato electrónico de los aspirantes registrados en el *Informe DGESUI-SEP*.

2. Análisis de duplicidad de alumnos registrados en la base de datos.

De un total de 95,051 alumnos registrados en la base de datos, el 99.99% no presenta duplicidad, sin embargo, se encontró 1 duplicado mismo que si está reflejado en el informe DGESUI-SEP.

Lo anterior, en virtud de que se detectó un alumno inscrito de manera simultánea en el Plantel "Cuauhtémoc" de la Escuela Preparatoria y en la Licenciatura en Administración del Centro Universitario UAEM Valle de México.

Recomendación.

En lo sucesivo, la Dirección de Control Escolar, deberá establecer controles para evitar que se inscriban a los Programas Educativos de Licenciatura, los aspirantes que hayan aprobado el examen de admisión pero que adeuden asignaturas en el Plan de estudios de Bachillerato.

3. Concordancia entre las cifras del *Informe DGESUI-SEP* y la base de datos de Servicios Escolares.

Se encontró un 100% de concordancia entre las cifras de matrícula reportada en el Informe DGESUI-SEP (aspirantes, nuevo ingreso, reingreso y matrícula total) con la base de datos de la matrícula de la Dirección de Control Escolar.

4. Concordancia entre el género y nombre del alumno en la base de datos de Servicios Escolares.

Existe concordancia entre el género y nombre del alumno en la base de datos de la Dirección de Control Escolar

5. Concordancia entre las cifras del *Informe DGESUI-SEP* y la *Estadística 911*.

Se encontró un 100% de concordancia entre las cifras de matrícula reportada en el Informe DGESUI-SEP (aspirantes, nuevo ingreso, reingreso y matrícula total) con la estadística 911.

6. Revisión de expedientes escolares de alumnos registrados.

Los expedientes escolares de los alumnos de la muestra revisada cuentan con el 100% de los documentos señalados en la normativa correspondiente.



Asociación Mexicana de Órganos de Control y Vigilancia en Instituciones de Educación Superior, A. C.

7. Resumen de matrícula.

Resumen de matrícula reportada con base en el informe DGESUI-SEP y fecha de corte al 30 de septiembre de 2022.

Nivel	Matrícula de nuevo ingreso	Matrícula de reingreso	Total
Media Superior	8,073	15,457	23,530
TSU/PA	40	42	82
Licenciatura	17,520	50,018	67,538
Especialidad	122	2,492	2,614
Maestría	251	522	773
Doctorado	64	450	514
Total	26,070	68,981	95,051

8. Variación de la matrícula.

Se encontró que la variación entre los indicadores de matrícula de la Universidad Autónoma del Estado de México a la fecha de corte con respecto al año anterior (30 septiembre 2022/ 30 septiembre 2021) es por la cantidad de 2,001 alumnos, como se muestra en el cuadro siguiente:

Nivel	Matrícula total actual de acuerdo al informe DGESUI-SEP del 30 de septiembre de 2022	Matrícula total del año pasado de acuerdo al Informe de auditoría externa de corte 30 de septiembre de 2021	Variación
Media Superior	23,530	23,256	274
TSU/PA	82	82	0
Licenciatura	67,538	66,171	1,367
Especialidad	2,614	2,198	416
Maestría	773	797	-24
Doctorado	514	546	-32
Total	95,051	93,050	2,001

Porcentaje de variación global de la matrícula: 2.15%



Asociación Mexicana de Órganos de Control y Vigilancia en Instituciones de Educación Superior, A. C.


CONCLUSIÓN

De acuerdo al objetivo de la auditoría, se desprende que la información emitida por la **Universidad Autónoma del Estado de México** es razonablemente confiable, determinando un 99.99% de concordancia entre los datos contenidos en el Segundo informe semestral de matrícula 2022 en consideración al Artículo 34, fracción III, del Presupuesto de Egresos de la Federación 2022 y las evidencias presentadas por la Institución.


La auditoría a la matrícula de la Universidad Autónoma del Estado de México, se llevó a cabo de conformidad con las Normas de Auditoría para Atestiguar. Dichas normas exigen que cumplamos con los requisitos de ética, así como que planifiquemos y ejecutemos la auditoría con el fin de obtener una seguridad razonable sobre la información que se reportará a la SEP.

Toluca, Estado de México, a 28 de noviembre de 2022.

ATENTAMENTE



C.P. Alfredo Nájjar Fuentes
Presidente del Consejo Directivo de la
AMOCVIES, A. C.



C.P. José Guadalupe Eutimio Romero Pérez
Contralor General de la Universidad
Veracruzana



Universidad Autónoma del Estado de México

Secretaría de Docencia
Dirección de Control Escolar

RESUMEN MATRICULA SEGUNDO SEMESTRE 2022

NIVEL EDUCATIVO	NUEVO INGRESO	REINGRESO	TOTAL
Medio Superior	8,073	15,457	23,530
TSU / PA	40	42	82
Licenciatura	17,520	50,018	67,538
Especialidad	122	2,492	2,614
Maestría	251	522	773
Doctorado	64	450	514
TOTAL	26,070	68,981	95,051



M. en C.C. Juan Carlos Matadamas Gómez
Director de Control Escolar de la UAEM



Ing. Jesús Guillermo Espinosa Velasco
Departamento de Sistemas



Universidad Autónoma del Estado de México

Secretaría de Docencia


Dirección de Control Escolar

TABLA RESUMEN SOBRE LA VARIACIÓN DE MATRÍCULA DEL PERIODO DE CUROS OTOÑO 2021 y 2022

Nivel	Matrícula total a la fecha de corte (30 de septiembre de 2021: Segundo Informe Semestral 2021)	Matrícula total a la fecha de corte (30 de septiembre de 2022: Segundo Informe Semestral 2022)	Variación
Media Superior	23,256	23,530	274
TSU/PA	82	82	0
Licenciatura	66,171	67,538	1,367
Especialidad	2,198	2,614	416
Maestría	797	773	-24
Doctorado	546	514	-32
Total	93,050	95,051	2,001

Porcentaje de variación = 2.15%

Fuente: Informes semestrales de 2021 y 2022



M. en C.C. Juan Carlos Matadamas Gómez
Director de Control Escolar de la UAEM

Ing. Jesús Guillermo Espinosa Velasco
Departamento de Sistemas



Universidad Autónoma del Estado de México

Secretaría de Docencia

Dirección de Control Escolar

EXPLICACIÓN DE LA VARIACIÓN DE LA MATRICULA DEL SEGUNDO SEMESTRE 2022

La Universidad Autónoma del Estado de México reporta en el segundo semestre de 2022 una matrícula total de 95,051 alumnos, (2,001 más alumnos que en el mismo periodo de 2021) lo cual representa un incremento del 2.15%.

Este incremento es atribuible a las metas planeadas en el Plan Rector de Desarrollo Institucional de la actual administración, la cual se ha preocupado por incrementar la matrícula en los estudios de bachillerato y a nivel profesional, así como elevar la calidad de la educación en los tres niveles educativos ofertados por esta Alma Mater.

Una de las acciones emprendidas para incrementar la matrícula fue la de convocar, a todos aquellos alumnos que presentaban una interrupción en sus estudios menor a tres años, para inscribirse al siguiente ciclo escolar, y de esta manera continuar el programa, evitando así una cancelación de los mismos.

Las acciones que se desarrollan en estudios profesionales para lograr el incremento de la matrícula fue la creación de la Unidad Académica Profesional Tlalnepantla con cuatro programas de estudio, la incorporación de dos programas en la Unidad Académica Profesional Tianguistenco con dos más, en las cuales su matrícula ha venido incrementándose desde el año anterior.

Para el caso del posgrado las Especialidades reportan un incremento del 19% lo cual obedece a la reciente creación de la Especialidad en Accesibilidad Universal en la Arquitectura y la Ciudad, Especialidad en Medicina del Trabajo y Ambiental, Especialidad en Epidemiología, Especialidad en Biología de la Reproducción Humana, Especialidad en Neurocirugía Pediátrica. En caso contrario las Maestrías y Doctorados tiene un decremento del 3% y 6% respectivamente que se origina a que algunos programas no se han ofertado y otros se encuentran en reestructuración, a pesar de la creación de la Maestría en Gestión Organizacional, Maestría en Electrificación Automotriz y Maestría en Gestión y Políticas Metropolitanas.

Sin embargo, la UAEM ha seguido realizando esfuerzos significativos para incrementar su nivel de atención a la demanda, se han realizado campañas de difusión, para dar a conocer sus planes y programas de estudio, en los diferentes campus que existen en el Estado de México.



M. en C.C. Juan Carlos Matadamas Gómez
Director de Control Escolar de la UAEM

INFORME DE MATRICULA

NOMBRE DE LA INSTITUCIÓN: UNIVERSIDAD AUTÓNOMA DEL ESTADO DE MÉXICO

FECHA DE CAPTURA SEMESTRAL: 25 de octubre de 2022

Informe Semestral Reportado

Informe Trimestral Reportado

MODALIDAD: ESCOLARIZADA

CAMPUS	PLANTEL	NIVEL	ESUELA / FACULTAD / CENTRO / DES	MUNICIPIO	ASPIRANTES			NUEVO INGRESO			MATRICULA REINGRESO			TOTAL		
					H	M	Total	H	M	Total	H	M	Total	H	M	Total
BACHILLERATO UNIVERSITARIO	PLANTEL "CUAUHTÉMOC" DE LA ESCUELA PREPARATORIA	MEDIO SUPERIOR		TOLUCA	0	0	0	0	0	0	481	708	1189	481	708	1189
				TOTAL DEL CAMPUS	0	0	0	0	0	0	481	708	1189	481	708	1189

CAMPUS	PLANTEL	NIVEL	ESUELA / FACULTAD / CENTRO / DES	MUNICIPIO	ASPIRANTES			NUEVO INGRESO			MATRICULA REINGRESO			TOTAL		
					H	M	Total	H	M	Total	H	M	Total	H	M	Total
BACHILLERATO UNIVERSITARIO	PLANTEL "DR. ANGEL MA. GARIBAY KINTANA" DE LA ESCUELA PREPARATORIA	MEDIO SUPERIOR		TOLUCA	708	804	1512	412	573	985	811	1025	1836	1223	1598	2821
				TOTAL DEL CAMPUS	708	804	1512	412	573	985	811	1025	1836	1223	1598	2821

CAMPUS	PLANTEL	NIVEL	ESUELA / FACULTAD / CENTRO / DES	MUNICIPIO	ASPIRANTES			NUEVO INGRESO			MATRICULA REINGRESO			TOTAL		
					H	M	Total	H	M	Total	H	M	Total	H	M	Total
BACHILLERATO UNIVERSITARIO	PLANTEL "DR. PABLO GONZALEZ CASANOVA" DE LA ESCUELA PREPARATORIA	MEDIO SUPERIOR		TEMANGINGO	0	0	0	0	0	0	354	390	744	354	390	744
				TOTAL DEL CAMPUS	0	0	0	0	0	0	354	390	744	354	390	744

CAMPUS	PLANTEL	NIVEL	ESUELA / FACULTAD / CENTRO / DES	MUNICIPIO	ASPIRANTES			NUEVO INGRESO			MATRICULA REINGRESO			TOTAL		
					H	M	Total	H	M	Total	H	M	Total	H	M	Total
BACHILLERATO UNIVERSITARIO	PLANTEL "IGNACIO RAMIREZ CALZADA" DE LA ESCUELA PREPARATORIA	MEDIO SUPERIOR		TOLUCA	428	387	815	295	291	586	643	727	1370	938	1018	1956
				TOTAL DEL CAMPUS	428	387	815	295	291	586	643	727	1370	938	1018	1956

CAMPUS	PLANTEL	NIVEL	ESUELA / FACULTAD / CENTRO / DES	MUNICIPIO	ASPIRANTES			NUEVO INGRESO			MATRICULA REINGRESO			TOTAL		
					H	M	Total	H	M	Total	H	M	Total	H	M	Total
BACHILLERATO UNIVERSITARIO	PLANTEL "SIDRO FARELA ALFARO" DE LA ESCUELA PREPARATORIA	MEDIO SUPERIOR		ATLACOMULCO	0	0	0	0	0	0	143	269	412	143	269	412
				TOTAL DEL CAMPUS	0	0	0	0	0	0	143	269	412	143	269	412

CAMPUS	PLANTEL	NIVEL	ESUELA / FACULTAD / CENTRO / DES	MUNICIPIO	ASPIRANTES			NUEVO INGRESO			MATRICULA REINGRESO			TOTAL		
					H	M	Total	H	M	Total	H	M	Total	H	M	Total
BACHILLERATO UNIVERSITARIO	PLANTEL "MTR. JOSE IGNACIO PICHARDO PAGAZA" DE LA ESCUELA PREPARATORIA	MEDIO SUPERIOR		MOLAYA DE ALQUIJIB	46	51	97	45	45	90	78	102	180	123	147	270
				TOTAL DEL CAMPUS	46	51	97	45	45	90	78	102	180	123	147	270

CAMPUS	PLANTEL	NIVEL	ESUELA / FACULTAD / CENTRO / DES	MUNICIPIO	ASPIRANTES			NUEVO INGRESO			MATRICULA REINGRESO			TOTAL		
					H	M	Total	H	M	Total	H	M	Total	H	M	Total
BACHILLERATO UNIVERSITARIO	PLANTEL "NEZHUALCOYOTL" DE LA ESCUELA PREPARATORIA	MEDIO SUPERIOR		NEZHUALCOYOTL	0	0	0	0	0	0	461	649	1110	461	649	1110
				TOTAL DEL CAMPUS	0	0	0	0	0	0	461	649	1110	461	649	1110

CAMPUS	PLANTEL	NIVEL	ESUELA / FACULTAD / CENTRO / DES	MUNICIPIO	ASPIRANTES			NUEVO INGRESO			MATRICULA REINGRESO			TOTAL		
					H	M	Total	H	M	Total	H	M	Total	H	M	Total
BACHILLERATO UNIVERSITARIO	PLANTEL "SR JUANA INES DE LA CRUZ" DE LA ESCUELA PREPARATORIA	MEDIO SUPERIOR		AMEAMECA	0	0	0	0	0	0	280	389	669	280	389	669
				TOTAL DEL CAMPUS	0	0	0	0	0	0	280	389	669	280	389	669



CAMPUS "PLANTEL TEXCOCO DE LA ESCUELA PREPARATORIA"	MUNICIPIO	ASPIRANTES		NUEVO INGRESO		MATRICULA		TOTAL	
		H	M	H	M	H	M	H	M
NIVEL									
MEDIO SUPERIOR									
BACHILLERATO UNIVERSITARIO	TEXCOCO	0	0	0	0	316	495	811	316
	TOTAL	0	0	0	0	316	495	811	316
	TOTAL DE CAMPUS	0	0	0	0	316	495	811	316

NIVEL	ESPECIALIDAD	ESUELA / FACULTAD / CENTRO / DES	ASPIRANTES		NUEVO INGRESO		MATRICULA		TOTAL	
			H	M	H	M	H	M	H	M
LICENCIATURA										
LICENCIATURA EN INGENIERIA CIVIL		FACULTAD DE INGENIERIA	0	0	0	0	231	94	325	94
LICENCIATURA EN INGENIERIA EN COMPUTACION		FACULTAD DE INGENIERIA	0	0	0	0	144	51	195	144
LICENCIATURA EN INGENIERIA EN ELECTRONICA		FACULTAD DE INGENIERIA	0	0	0	0	68	21	89	68
LICENCIATURA EN INGENIERIA EN SISTEMAS ENERGETICOS SUSTENTABLES		FACULTAD DE INGENIERIA	247	96	343	56	81	170	127	297
LICENCIATURA EN INGENIERIA MECANICA		FACULTAD DE INGENIERIA	0	0	0	0	213	31	244	213
LICENCIATURA EN ADMINISTRACION Y PROMOCION DE LA OBRA URBANA		FACULTAD DE ARQUITECTURA Y DISEÑO	179	141	320	44	41	85	164	132
LICENCIATURA EN ARQUITECTURA		FACULTAD DE ARQUITECTURA Y DISEÑO	474	558	1432	72	147	273	245	518
LICENCIATURA EN DISEÑO GRAFICO		FACULTAD DE ARQUITECTURA Y DISEÑO	266	364	630	23	74	97	102	328
LICENCIATURA EN DISEÑO INDUSTRIAL		FACULTAD DE ARQUITECTURA Y DISEÑO	205	153	358	49	98	142	176	318
LICENCIATURA EN DERECHO		FACULTAD DE DERECHO	866	1226	2092	202	321	523	866	1315
LICENCIATURA EN MEDIOS ALTERNOS DE SOLUCION DE CONFLICTOS		FACULTAD DE DERECHO	0	0	0	0	19	36	55	19
LICENCIATURA EN ADMINISTRACION		FACULTAD DE CONTADURIA Y ADMINISTRACION	0	0	0	0	11	11	22	11
LICENCIATURA EN CONTADURIA		FACULTAD DE CONTADURIA Y ADMINISTRACION	0	0	0	0	12	11	23	12
LICENCIATURA EN INFORMATICA ADMINISTRATIVA		FACULTAD DE CONTADURIA Y ADMINISTRACION	0	0	0	0	5	2	7	5
LICENCIATURA EN MERCADOTECNIA		FACULTAD DE CONTADURIA Y ADMINISTRACION	0	0	0	0	7	12	19	7
LICENCIATURA EN ARTES TEATRALES		FACULTAD DE HUMANIDADES	44	81	125	13	30	43	35	74
LICENCIATURA EN CIENCIAS DE LA INFORMACION DOCUMENTAL		FACULTAD DE HUMANIDADES	18	17	35	14	16	30	27	52
LICENCIATURA EN FILOSOFIA		FACULTAD DE HUMANIDADES	34	22	56	30	17	47	113	73
LICENCIATURA EN HISTORIA		FACULTAD DE HUMANIDADES	52	28	80	48	23	71	128	98
LICENCIATURA EN LENGUA Y LITERATURA HISPANICAS		FACULTAD DE HUMANIDADES	18	49	67	15	42	57	36	184
LICENCIATURA EN LENGUA Y LITERATURA HISPANICAS		FACULTAD DE CIENCIAS POLITICAS Y SOCIALES	0	0	0	0	0	0	67	56
LICENCIATURA EN COMUNICACION		FACULTAD DE CIENCIAS POLITICAS Y SOCIALES	0	0	0	0	0	0	60	63
LICENCIATURA EN SOCIOLOGIA		FACULTAD DE CIENCIAS POLITICAS Y SOCIALES	0	0	0	0	0	0	11	21
LICENCIATURA EN ACTUARIA		FACULTAD DE ECONOMIA	0	0	0	0	0	0	149	150
LICENCIATURA EN ECONOMIA		FACULTAD DE ECONOMIA	0	0	0	0	0	0	148	125
LICENCIATURA EN NEGOCIOS INTERNACIONALES; BILINGUE		FACULTAD DE ECONOMIA	225	420	645	27	57	84	77	187
LICENCIATURA EN RELACIONES ECONOMICAS INTERNACIONALES		FACULTAD DE ECONOMIA	0	0	0	0	0	0	88	209
LICENCIATURA EN GEOGRAFIA		FACULTAD DE GEOGRAFIA	75	35	110	53	21	74	107	101
LICENCIATURA EN GEOINFORMATICA		FACULTAD DE GEOGRAFIA	0	0	0	0	0	0	5	0
LICENCIATURA EN GEOLOGIA AMBIENTAL Y RECURSOS HIDRICOS		FACULTAD DE GEOGRAFIA	0	0	0	0	0	0	5	0
LICENCIATURA EN GASTRONOMIA		FACULTAD DE TURISMO Y GASTRONOMIA	0	0	0	0	0	0	20	25
LICENCIATURA EN TURISMO		FACULTAD DE TURISMO Y GASTRONOMIA	0	0	0	0	0	0	2	2
LICENCIATURA EN ARTE DIGITAL		FACULTAD DE ARTES	262	210	472	29	49	78	108	145
LICENCIATURA EN ARTES PLASTICAS		FACULTAD DE ARTES	0	0	0	0	0	0	36	73
LICENCIATURA EN DANZA		ESCUELA DE ARTES ESCENICAS	10	62	72	5	22	27	11	49
LICENCIATURA EN ESTUDIOS CINEMATOGRAFICOS		ESCUELA DE ARTES ESCENICAS	144	73	217	33	9	42	82	53
LICENCIATURA EN MUSICA		ESCUELA DE ARTES ESCENICAS	20	11	31	12	8	20	65	28
		TOTAL	3539	3546	7085	725	879	1604	3790	4254
		TOTAL	3539	3546	7085	725	879	1604	3790	4254
NIVEL										
ESPECIALIDAD										
ESPECIALIDAD EN VALUACION DE BIENES INMUEBLES		FACULTAD DE ARQUITECTURA Y DISEÑO	0	0	0	0	0	4	5	9
ESPECIALIDAD EN ACCESIBILIDAD UNIVERSAL EN LA ARQUITECTURA Y LA CIUDAD		FACULTAD DE ARQUITECTURA Y DISEÑO	3	10	13	2	10	12	0	2
ESPECIALIDAD EN DERECHO CIVIL		FACULTAD DE DERECHO	18	15	33	9	3	12	2	5
ESPECIALIDAD EN DERECHO DE AMPARO		FACULTAD DE DERECHO	24	32	56	9	13	22	7	4
ESPECIALIDAD EN GÉNERO, VIOLENCIA Y POLÍTICAS PÚBLICAS		FACULTAD DE CIENCIAS POLITICAS Y SOCIALES	0	0	0	0	0	2	9	11
ESPECIALIDAD EN CARTOGRAFIA AUTOMATIZADA, TELEDETECCION Y SISTEMAS DE		FACULTAD DE GEOGRAFIA	9	3	12	7	2	9	0	0
ESPECIALIDAD EN ADMINISTRACION EN EMPRESAS TURISTICAS		FACULTAD DE TURISMO Y GASTRONOMIA	3	2	5	3	2	5	0	0
		TOTAL	57	62	119	30	30	60	15	23
NIVEL										
MAESTRIA										
MAESTRIA EN CIENCIAS DE LA INGENIERIA		FACULTAD DE INGENIERIA	18	13	31	6	7	13	7	2
MAESTRIA EN INGENIERIA DE LA CADENA DE SUMINISTRO		FACULTAD DE INGENIERIA	2	4	6	0	0	0	3	4
MAESTRIA EN MOVILIDAD Y TRANSPORTE		FACULTAD DE INGENIERIA	6	5	11	4	4	8	5	9
MAESTRIA EN DISEÑO		FACULTAD DE ARQUITECTURA Y DISEÑO	7	7	14	5	6	11	7	6
MAESTRIA EN ESTUDIOS SUSTENTABLES REGIONALES Y METROPOLITANOS		FACULTAD DE ARQUITECTURA Y DISEÑO	3	9	12	0	5	5	4	5
MAESTRIA EN ADMINISTRACION DE RECURSOS HUMANOS		FACULTAD DE CONTADURIA Y ADMINISTRACION	9	7	16	6	7	13	5	9
MAESTRIA EN CONTRALORIA GUBERNAMENTAL		FACULTAD DE CONTADURIA Y ADMINISTRACION	7	15	22	6	4	10	0	0
MAESTRIA EN GESTION ORGANIZACIONAL		FACULTAD DE CONTADURIA Y ADMINISTRACION	0	0	0	0	0	0	9	17
MAESTRIA EN ADMINISTRACION DE SISTEMAS DE CALIDAD		FACULTAD DE CONTADURIA Y ADMINISTRACION	0	0	0	0	0	0	18	20
MAESTRIA EN HUMANIDADES		FACULTAD DE HUMANIDADES	0	0	0	0	0	0	6	6
MAESTRIA EN ADMINISTRACION PUBLICA Y GOBIERNO		FACULTAD DE CIENCIAS POLITICAS Y SOCIALES	0	0	0	0	0	0	6	12
MAESTRIA EN ESTUDIOS PARA LA PAZ Y EL DESARROLLO		FACULTAD DE CIENCIAS POLITICAS Y SOCIALES	0	0	0	0	0	0	2	8
MAESTRIA EN GENERO, SOLEDAD Y POLÍTICAS PÚBLICAS		FACULTAD DE CIENCIAS POLITICAS Y SOCIALES	3	12	15	1	6	7	0	0
MAESTRIA EN ANALISIS ESPACIAL Y GEOINFORMATICA		FACULTAD DE GEOGRAFIA	12	17	29	8	8	16	4	8
		TOTAL	12	17	29	8	8	16	4	8
		TOTAL	12	17	29	8	8	16	4	8

NIVEL	ESUELA / FACULTAD / CENTRO / DES	MUNICIPIO		ASPIRANTES		NUEVO INGRESO			REINGRESO			TOTAL		
		H	M	H	M	H	M	Total	H	M	Total	H	M	Total
MAESTRIA														
MAESTRIA EN GESTION DE LA GASTRONOMIA TRADICIONAL MEXICANA	FACULTAD DE TURISMO Y GASTRONOMIA	3	9	12	1	2	9	3	6	9	4	14	18	
MAESTRIA EN ESTUDIOS TURISTICOS	FACULTAD DE TURISMO Y GASTRONOMIA	3	3	6	3	2	5	4	6	10	7	8	15	
MAESTRIA EN ESTUDIOS VISUALES	FACULTAD DE ARTES	9	11	20	7	8	15	6	4	10	13	12	25	
	TOTAL	82	112	194	47	65	112	94	114	208	141	179	320	
NIVEL	ESUELA / FACULTAD / CENTRO / DES													
DOCTORADO														
DOCTORADO EN CIENCIAS DE LA INGENIERIA	FACULTAD DE INGENIERIA	4	4	8	3	1	4	11	6	17	14	7	21	
DOCTORADO EN DISEÑO	FACULTAD DE ARQUITECTURA Y DISEÑO	3	3	6	3	3	6	7	10	17	10	13	23	
DOCTORADO EN ADMINISTRACION Y ALTA DIRECCION	FACULTAD DE CONTADURIA Y ADMINISTRACION	11	13	24	8	7	15	11	10	21	19	17	36	
DOCTORADO EN CIENCIAS ECONOMICAS ADMINISTRATIVAS	FACULTAD DE CONTADURIA Y ADMINISTRACION	4	3	7	0	2	2	5	9	14	5	11	16	
DOCTORADO EN HUMANIDADES	FACULTAD DE HUMANIDADES	0	0	0	0	0	0	19	35	54	19	35	54	
DOCTORADO EN CIENCIAS SOCIALES	FACULTAD DE CIENCIAS POLITICAS Y SOCIALES	0	0	0	0	0	0	15	11	26	15	11	26	
DOCTORADO EN GEOGRAFIA Y DESARROLLO GEOTECNOLOGICO	FACULTAD DE GEOGRAFIA	7	5	12	2	3	5	4	5	9	6	8	14	
DOCTORADO EN CRITICA DE LA CULTURA Y CREACION ARTISTICA	FACULTAD DE ARTES	0	0	0	0	0	0	3	2	5	3	2	5	
	TOTAL	29	28	57	16	16	32	75	88	163	91	104	195	
	TOTAL DEL CAMPUS	3707	3748	7455	818	990	1808	3974	4479	8453	4792	5469	10261	

NIVEL	ESUELA / FACULTAD / CENTRO / DES	MUNICIPIO		ASPIRANTES		NUEVO INGRESO			REINGRESO			TOTAL		
		H	M	H	M	H	M	Total	H	M	Total	H	M	Total
MEDIO SUPERIOR														
BACHILLERATO UNIVERSITARIO	PIANTEL "LIC. ADOLFO LOPEZ MATEOS" DE LA ESCUELA PREPARATORIA	0	0	0	0	0	0	0	481	777	1258	481	777	1258
	TOTAL	0	0	0	0	0	0	0	481	777	1258	481	777	1258
NIVEL	ESUELA / FACULTAD / CENTRO / DES													
TECNICO														
TECNICO SUPERIOR UNIVERSITARIO EN PROTESIS BUCODENTAL	FACULTAD DE ODONTOLOGIA	46	95	141	14	26	40	12	30	42	26	56	82	
	TOTAL	46	95	141	14	26	40	12	30	42	26	56	82	
NIVEL	ESUELA / FACULTAD / CENTRO / DES													
LICENCIATURA														
LICENCIATURA EN CIRUJANO DENTISTA	FACULTAD DE ODONTOLOGIA	0	0	0	0	0	0	43	173	216	43	173	216	
LICENCIATURA EN MEDICO CIRUJANO	FACULTAD DE MEDICINA	0	0	0	0	0	0	125	189	314	125	189	314	
LICENCIATURA EN BIOMEDICINA	FACULTAD DE MEDICINA	188	243	431	42	41	83	94	104	198	136	145	281	
LICENCIATURA EN NUTRICION	FACULTAD DE MEDICINA	141	435	576	17	53	70	45	132	177	62	185	247	
LICENCIATURA EN TERAPIA FISICA	FACULTAD DE MEDICINA	0	0	0	0	0	0	1	4	5	1	4	5	
LICENCIATURA EN TERAPIA OCUPACIONAL	FACULTAD DE MEDICINA	0	0	0	0	0	0	0	0	3	0	3	3	
LICENCIATURA EN GERONTOLOGIA	FACULTAD DE ENFERMERIA Y OBSTETRICIA	9	54	63	6	39	45	6	110	116	12	149	161	
LICENCIATURA EN INGENIERIA QUIMICA	FACULTAD DE QUIMICA	225	222	447	44	31	75	112	125	237	156	156	312	
LICENCIATURA EN QUIMICA	FACULTAD DE QUIMICA	67	101	168	22	30	52	73	64	137	95	94	189	
LICENCIATURA EN QUIMICA EN ALIMENTOS	FACULTAD DE QUIMICA	56	93	149	11	32	43	45	113	158	56	145	201	
LICENCIATURA EN QUIMICA FARMACEUTICA BIOLÓGICA	FACULTAD DE QUIMICA	333	590	923	27	59	86	95	203	298	122	262	384	
LICENCIATURA EN INGENIERIA PETROQUIMICA	FACULTAD DE QUIMICA	48	30	78	26	18	44	70	45	116	96	64	160	
LICENCIATURA EN ANTROPOLOGIA SOCIAL	FACULTAD DE ANTROPOLOGIA	0	0	0	0	0	0	25	20	45	25	20	45	
LICENCIATURA EN CIENCIAS AMBIENTALES	FACULTAD DE PLANEACION URBANA Y REGIONAL	35	58	93	31	51	82	100	177	277	131	228	305	
LICENCIATURA EN PLANEACION TERRITORIAL	FACULTAD DE PLANEACION URBANA Y REGIONAL	39	17	56	37	15	52	80	73	153	117	88	205	
LICENCIATURA EN LENGUAS	FACULTAD DE LENGUAS	158	439	597	68	166	234	210	588	798	278	754	1032	
	TOTAL	1299	2282	3581	331	535	866	1124	2124	3248	1455	2659	4114	
NIVEL	ESUELA / FACULTAD / CENTRO / DES													
ESPECIALIDAD														
ESPECIALIDAD EN ENDOCRINOLOGIA	FACULTAD DE ODONTOLOGIA	5	5	10	5	5	10	3	7	10	8	12	20	
ESPECIALIDAD EN ODONTOPEDIATRIA	FACULTAD DE ODONTOLOGIA	0	26	26	0	10	10	1	6	7	1	16	17	
ESPECIALIDAD EN ORTODONCIA	FACULTAD DE ODONTOLOGIA	11	19	30	7	5	12	4	6	10	11	11	22	
ESPECIALIDAD EN CARDIOLOGIA	FACULTAD DE MEDICINA	0	0	0	0	0	0	10	1	11	10	1	11	
ESPECIALIDAD EN CIRUGIA GENERAL	FACULTAD DE MEDICINA	0	0	0	0	0	0	6	0	6	0	6	6	
ESPECIALIDAD EN CIRUGIA MAXILOFACIAL	FACULTAD DE MEDICINA	0	0	0	0	0	0	168	81	249	168	81	249	
ESPECIALIDAD EN CIRUGIA ONCOLOGICA	FACULTAD DE MEDICINA	0	0	0	0	0	0	12	2	14	12	2	14	
ESPECIALIDAD EN CIRUGIA PEDIATRICA	FACULTAD DE MEDICINA	0	0	0	0	0	0	8	1	9	8	1	9	
ESPECIALIDAD EN CIRUGIA PLASTICA Y RECONSTRUCTIVA	FACULTAD DE MEDICINA	0	0	0	0	0	0	9	18	27	9	18	27	
ESPECIALIDAD EN GERIATRIA	FACULTAD DE MEDICINA	0	0	0	0	0	0	26	8	34	26	8	34	
ESPECIALIDAD EN IMAGENOLOGIA DIAGNOSTICA Y TERAPEUTICA	FACULTAD DE MEDICINA	0	0	0	0	0	0	117	214	331	117	214	331	
ESPECIALIDAD EN MEDICINA CRITICA	FACULTAD DE MEDICINA	0	0	0	0	0	0	33	35	68	33	35	68	
ESPECIALIDAD EN MEDICINA CRITICA EN OBSTETRICIA	FACULTAD DE MEDICINA	0	0	0	0	0	0	18	17	35	18	17	35	
ESPECIALIDAD EN MEDICINA DE LA ACTIVIDAD FISICA Y EL DEPORTE	FACULTAD DE MEDICINA	0	0	0	0	0	0	6	13	19	6	13	19	
ESPECIALIDAD EN ANESTESIOLOGIA	FACULTAD DE MEDICINA	0	0	0	0	0	0	14	12	26	14	12	26	
ESPECIALIDAD EN BIOLOGIA DE LA REPRODUCCION HUMANA	FACULTAD DE MEDICINA	0	0	0	0	0	0	117	189	306	117	189	306	
ESPECIALIDAD EN EPIDEMIOLOGIA	FACULTAD DE MEDICINA	0	0	0	0	0	0	2	2	4	2	2	4	
ESPECIALIDAD EN MEDICINA DE REHABILITACION	FACULTAD DE MEDICINA	0	0	0	0	0	0	7	10	17	7	10	17	
ESPECIALIDAD EN MEDICINA DE URGENCIAS	FACULTAD DE MEDICINA	0	0	0	0	0	0	71	109	180	71	109	180	
ESPECIALIDAD EN MEDICINA DEL TRABAJO Y AMBIENTAL	FACULTAD DE MEDICINA	0	0	0	0	0	0	3	3	6	3	3	6	
ESPECIALIDAD EN MEDICINA FAMILIAR	FACULTAD DE MEDICINA	0	0	0	0	0	0	60	106	166	60	106	166	
ESPECIALIDAD EN MEDICINA INTERNA	FACULTAD DE MEDICINA	0	0	0	0	0	0	176	140	316	176	140	316	

NIVEL	ESPECIALIDAD	ESUELA / FACULTAD / CENTRO / DES	MUNICIPIO	ASPIRANTES			NUEVO INGRESO			REINGRESO			TOTAL											
				H	M	Total	H	M	Total	H	M	Total	H	M	Total									
ESPECIALIDAD EN MEDICINA LEGAL			TOLUCA	0	0	0	0	0	0	20	35	45	10	35	45									
ESPECIALIDAD EN MEDICINA WATERNO FETAL			TOLUCA	0	0	0	0	0	0	1	6	7	1	6	7									
ESPECIALIDAD EN NEONATOLOGIA			TOLUCA	0	0	0	0	0	0	6	16	22	6	16	22									
ESPECIALIDAD EN NEUROCIROLOGIA			TOLUCA	0	0	0	0	0	0	13	1	14	13	1	14									
ESPECIALIDAD EN ONCOLOGIA MEDICA			TOLUCA	0	0	0	0	0	0	1	3	4	1	3	4									
ESPECIALIDAD EN ORTOFEDIA			TOLUCA	0	0	0	0	0	0	121	30	151	121	30	151									
ESPECIALIDAD EN OTORRINOLARINGOLOGIA			TOLUCA	0	0	0	0	0	0	18	8	26	18	8	26									
ESPECIALIDAD EN PEDIATRIA			TOLUCA	0	0	0	0	0	0	68	156	224	68	156	224									
ESPECIALIDAD EN RADIOONCOLOGIA			TOLUCA	0	0	0	0	0	0	4	12	8	4	12	8									
ESPECIALIDAD EN SALUD PUBLICA			TOLUCA	0	0	0	0	0	0	10	16	26	10	16	26									
ESPECIALIDAD EN URROLOGIA			TOLUCA	0	0	0	0	0	0	18	2	20	18	2	20									
ESPECIALIDAD EN ENFERMERIA EN SALUD FAMILIAR			TOLUCA	0	0	0	0	0	0	0	0	0	0	0	0									
TOTAL			TOTAL	16	50	66	12	20	32	1154	1275	2429	1166	1295	2461									
MUNICIPIO													REINGRESO			TOTAL								
ASPIRANTES				H	M	Total	NUEVO INGRESO				REINGRESO				TOTAL									
ASPIRANTES				40	70	110	28	42	70	48	70	119	77	112	189									
ESUELA / FACULTAD / CENTRO / DES													REINGRESO			TOTAL								
MAESTRIA				FACULTAD DE ODONTOLOGIA				FACULTAD DE ODONTOLOGIA				FACULTAD DE ODONTOLOGIA												
MAESTRIA EN CIENCIAS ODONTOLOGICAS				5	8	13	4	5	9	3	6	9	7	11	18									
MAESTRIA EN CIENCIAS DE LA SALUD				3	11	14	2	8	10	1	9	10	3	17	20									
MAESTRIA EN FISICA MEDICA				9	8	17	4	4	8	6	2	8	10	6	16									
MAESTRIA EN ENFERMERIA				8	33	41	7	15	22	6	21	27	13	36	49									
MAESTRIA EN CALIDAD AMBIENTAL				0	0	0	0	0	0	5	2	7	5	2	7									
MAESTRIA EN CIENCIA DE MATERIALES				4	1	5	4	1	5	3	8	9	4	13										
MAESTRIA EN CIENCIAS AMBIENTALES				6	5	11	3	5	8	2	8	10	5	13	18									
MAESTRIA EN CIENCIAS QUIMICAS				5	4	9	4	4	8	6	3	9	10	7	17									
MAESTRIA EN CIENCIAS Y TECNOLOGIA FARMACEUTICAS				0	0	0	0	0	0	10	8	18	10	8	18									
MAESTRIA EN ANTROPOLOGIA Y ESTUDIOS DE LA CULTURA				0	0	0	0	0	0	0	5	5	0	5	5									
MAESTRIA EN ESTUDIOS DE LA CIUDAD				0	0	0	0	0	0	5	3	8	5	3	8									
MUNICIPIO													REINGRESO			TOTAL								
ASPIRANTES				40	70	110	28	42	70	48	70	119	77	112	189									
ESUELA / FACULTAD / CENTRO / DES													REINGRESO			TOTAL								
DOCTORADO				FACULTAD DE QUIMICA				FACULTAD DE QUIMICA				FACULTAD DE QUIMICA												
DOCTORADO EN CIENCIA DE MATERIALES				0	0	0	0	0	0	0	6	4	10	6	4	10								
DOCTORADO EN CIENCIAS AMBIENTALES				0	0	0	0	0	0	0	11	24	35	11	24	35								
DOCTORADO EN CIENCIAS QUIMICAS				0	0	0	0	0	0	7	5	12	7	5	12									
DOCTORADO EN CIENCIAS Y TECNOLOGIA FARMACEUTICAS				0	0	0	0	0	0	4	10	14	4	10	14									
DOCTORADO EN ESTUDIOS PARA EL DESARROLLO HUMANO				0	0	0	0	0	0	1	4	5	1	4	5									
DOCTORADO EN URBANISMO				0	0	0	0	0	0	5	6	11	5	6	11									
MUNICIPIO													REINGRESO			TOTAL								
ASPIRANTES				0	0	0	0	0	0	34	53	87	34	53	87									
ESUELA / FACULTAD / CENTRO / DES													REINGRESO			TOTAL								
DOCTORADO				40	70	110	28	42	70	48	70	119	77	112	189									
TOTAL DEL CAMPUS													1401	2497	3898	385	623	1008	2854	4329	7183	3239	4952	8191

NIVEL	ESPECIALIDAD	ESUELA / FACULTAD / CENTRO / DES	MUNICIPIO	ASPIRANTES			NUEVO INGRESO			REINGRESO			TOTAL					
				H	M	Total	H	M	Total	H	M	Total	H	M	Total			
LICENCIATURA			TOLUCA	37	42	79	22	26	48	46	31	77	68	57	125			
LICENCIATURA DE INGENIERO AGRONOMO EN FLORICULTURA			TOLUCA	154	88	242	97	46	143	243	120	363	340	166	506			
LICENCIATURA DE INGENIERO AGRONOMO FITOTECNISTA			TOLUCA	110	52	162	80	31	111	164	115	279	244	146	390			
LICENCIATURA DE INGENIERO AGRONOMO INDUSTRIAL			TOLUCA	574	783	1357	56	113	169	208	401	609	264	514	778			
LICENCIATURA EN MEDICINA VETERINARIA Y ZOOTECNIA			TOLUCA	0	0	0	0	0	0	36	64	100	36	64	100			
LICENCIATURA EN BIOTECNOLOGIA			TOLUCA	95	146	241	42	50	92	95	172	267	137	222	359			
LICENCIATURA EN BIOTECNOLOGIA			TOLUCA	0	0	0	0	0	0	197	60	257	197	60	257			
LICENCIATURA EN FISICA			TOLUCA	0	0	0	0	0	0	51	36	87	51	36	87			
LICENCIATURA EN MATEMATICAS			TOLUCA	0	0	0	0	0	0	0	0	0	0	0	0			
TOTAL			TOTAL	970	1111	2081	297	266	563	1040	999	2039	1337	1265	2602			
MUNICIPIO													REINGRESO			TOTAL		
ASPIRANTES				H	M	Total	NUEVO INGRESO				REINGRESO				TOTAL			
ASPIRANTES				5	4	9	0	3	3	3	1	4	5	1	7	8		
ESPECIALIDAD EN FLORICULTURA				14	29	43	7	15	22	5	10	15	12	25	37			
ESPECIALIDAD EN MEDICINA VETERINARIA Y ZOOTECNIA				4	1	5	4	1	5	0	0	0	4	1	5			
ESPECIALIDAD EN PRODUCCION OVINA				23	34	57	11	19	30	6	14	20	17	33	50			
MUNICIPIO													REINGRESO			TOTAL		
ASPIRANTES				H	M	Total	NUEVO INGRESO				REINGRESO				TOTAL			
ASPIRANTES				0	0	0	0	0	0	0	2	8	10	2	8	10		
ESPECIALIDAD EN CIENCIAS AGROPECUARIAS Y RECURSOS NATURALES				3	3	6	2	2	4	5	4	9	7	6	13			
MAESTRIA EN CIENCIAS AGROPECUARIAS Y RECURSOS NATURALES				4	5	9	2	4	6	5	8	13	7	12	19			
MAESTRIA EN AGRICULTURA RURAL DESARROLLO TERRITORIAL Y TURISMO AGR				0	0	0	0	0	0	3	5	8	3	5	8			
MAESTRIA EN CIENCIAS AGROPECUARIAS Y RECURSOS NATURALES				12	10	22	7	6	13	4	2	6	11	8	19			
MAESTRIA EN CIENCIAS DEL AGUA				19	18	37	11	12	23	34	57	34	46	80				
MUNICIPIO													REINGRESO			TOTAL		
ASPIRANTES				H	M	Total	NUEVO INGRESO				REINGRESO				TOTAL			
ASPIRANTES				0	0	0	0	0	0	0	8	4	12	8	4	12		
DOCTORADO EN CIENCIAS AGROPECUARIAS Y RECURSOS NATURALES				0	0	0	0	0	0	5	5	10	5	5	10			
DOCTORADO EN CIENCIAS AGROPECUARIAS Y RECURSOS NATURALES				0	0	0	0	0	0	12	5	17	12	5	17			
DOCTORADO EN CIENCIAS AGROPECUARIAS Y RECURSOS NATURALES				0	0	0	0	0	0	4	3	7	4	3	7			

NIVEL	ESUELA / FACULTAD / CENTRO / DES	MUNICIPIO		ASPIRANTES		NUEVO INGRESO		REINGRESO		TOTAL	
		H	M	H	M	H	M	H	M	H	M
DOCTORADO	INSTITUTO DE CIENCIAS AGROPECUARIAS Y RURALES			0	0	0	0	0	0	0	0
				5	1	5	0	5	0	5	0
DOCTORADO EN CIENCIAS DEL AGUA	INSTITUTO INTERAMERICANO DE TECNOLOGIA Y CIENCIAS DEL AGUA			5	1	5	0	5	0	5	0
				5	1	5	0	5	0	5	0
	TOTAL DEL CAMPUS	1017	1164	2181	621	324	297	621	1113	2192	1437

NIVEL	ESUELA / FACULTAD / CENTRO / DES	MUNICIPIO		ASPIRANTES		NUEVO INGRESO		REINGRESO		TOTAL	
		H	M	H	M	H	M	H	M	H	M
LICENCIATURA	CENTRO UNIVERSITARIO UAEM AMECAMECA*			226	344	570	31	74	105	100	194
				0	0	0	0	0	0	33	27
LICENCIATURA EN MEDICINA VETERINARIA Y ZOOTECNIA	CENTRO UNIVERSITARIO UAEM AMECAMECA			0	0	0	0	0	0	0	0
				0	0	0	0	0	0	0	0
LICENCIATURA EN CIENCIAS POLITICAS Y ADMINISTRACION PUBLICA	CENTRO UNIVERSITARIO UAEM AMECAMECA			154	219	373	44	56	100	109	231
				16	35	51	13	24	37	19	88
LICENCIATURA EN DERECHO	CENTRO UNIVERSITARIO UAEM AMECAMECA			55	165	220	29	82	111	49	207
				451	763	1214	117	296	353	311	747
LICENCIATURA EN LENGUA Y LITERATURA HISPANICAS	CENTRO UNIVERSITARIO UAEM AMECAMECA			0	0	0	0	0	0	0	0
				0	0	0	0	0	0	0	0
LICENCIATURA EN NUTRICION	CENTRO UNIVERSITARIO UAEM AMECAMECA			0	0	0	0	0	0	0	0
				0	0	0	0	0	0	0	0
MAESTRIA	ESUELA / FACULTAD / CENTRO / DES			0	0	0	0	0	0	0	0
				0	0	0	0	0	0	0	0
MAESTRIA EN CIENCIAS AGROPECUARIAS Y RECURSOS NATURALES	CENTRO UNIVERSITARIO UAEM AMECAMECA			0	0	0	0	0	0	0	0
				0	0	0	0	0	0	0	0
MAESTRIA EN SOCIOLOGIA DE LA SALUD	CENTRO UNIVERSITARIO UAEM AMECAMECA			0	0	0	0	0	0	0	0
				0	0	0	0	0	0	0	0
NIVEL	ESUELA / FACULTAD / CENTRO / DES			0	0	0	0	0	0	0	0
				0	0	0	0	0	0	0	0
DOCTORADO	CENTRO UNIVERSITARIO UAEM AMECAMECA			0	0	0	0	0	0	0	0
				0	0	0	0	0	0	0	0
DOCTORADO EN CIENCIAS AGROPECUARIAS Y RECURSOS NATURALES	CENTRO UNIVERSITARIO UAEM AMECAMECA			0	0	0	0	0	0	0	0
				0	0	0	0	0	0	0	0
DOCTORADO EN SUSTENTABILIDAD PARA EL DESARROLLO	CENTRO UNIVERSITARIO UAEM AMECAMECA			0	0	0	0	0	0	0	0
				0	0	0	0	0	0	0	0
	TOTAL DEL CAMPUS	451	763	1214	117	296	353	320	768	1088	437

NIVEL	ESUELA / FACULTAD / CENTRO / DES	MUNICIPIO		ASPIRANTES		NUEVO INGRESO		REINGRESO		TOTAL	
		H	M	H	M	H	M	H	M	H	M
LICENCIATURA	CENTRO UNIVERSITARIO UAEM ATLACOMULCO*			88	148	235	39	78	117	197	297
				0	0	0	0	0	0	0	0
LICENCIATURA EN ADMINISTRACION	CENTRO UNIVERSITARIO UAEM ATLACOMULCO			0	0	0	0	0	0	0	0
				0	0	0	0	0	0	0	0
LICENCIATURA EN CONTADURIA	CENTRO UNIVERSITARIO UAEM ATLACOMULCO			0	0	0	0	0	0	0	0
				0	0	0	0	0	0	0	0
LICENCIATURA EN DERECHO	CENTRO UNIVERSITARIO UAEM ATLACOMULCO			0	0	0	0	0	0	0	0
				0	0	0	0	0	0	0	0
LICENCIATURA EN INFORMATICA ADMINISTRATIVA	CENTRO UNIVERSITARIO UAEM ATLACOMULCO			0	0	0	0	0	0	0	0
				0	0	0	0	0	0	0	0
LICENCIATURA EN INGENIERIA EN COMPUTACION	CENTRO UNIVERSITARIO UAEM ATLACOMULCO			0	0	0	0	0	0	0	0
				0	0	0	0	0	0	0	0
LICENCIATURA EN PSICOLOGIA	CENTRO UNIVERSITARIO UAEM ATLACOMULCO			0	0	0	0	0	0	0	0
				0	0	0	0	0	0	0	0
MAESTRIA	ESUELA / FACULTAD / CENTRO / DES			0	0	0	0	0	0	0	0
				0	0	0	0	0	0	0	0
MAESTRIA EN CIENCIAS DE LA COMPUTACION	CENTRO UNIVERSITARIO UAEM ATLACOMULCO			5	2	7	3	0	3	3	0
				5	2	7	3	0	3	3	0
	TOTAL DEL CAMPUS	93	150	243	42	78	120	200	291	491	242

NIVEL	ESUELA / FACULTAD / CENTRO / DES	MUNICIPIO		ASPIRANTES		NUEVO INGRESO		REINGRESO		TOTAL	
		H	M	H	M	H	M	H	M	H	M
LICENCIATURA	CENTRO UNIVERSITARIO UAEM ECATEPEC*			140	253	393	54	111	165	204	302
				0	0	0	0	0	0	0	0
LICENCIATURA EN ADMINISTRACION	CENTRO UNIVERSITARIO UAEM ECATEPEC			0	0	0	0	0	0	0	0
				0	0	0	0	0	0	0	0
LICENCIATURA EN CONTADURIA	CENTRO UNIVERSITARIO UAEM ECATEPEC			0	0	0	0	0	0	0	0
				0	0	0	0	0	0	0	0
LICENCIATURA EN DERECHO	CENTRO UNIVERSITARIO UAEM ECATEPEC			140	253	393	54	111	165	204	302
				0	0	0	0	0	0	0	0
LICENCIATURA EN INFORMATICA ADMINISTRATIVA	CENTRO UNIVERSITARIO UAEM ECATEPEC			0	0	0	0	0	0	0	0
				0	0	0	0	0	0	0	0
LICENCIATURA EN INGENIERIA EN COMPUTACION	CENTRO UNIVERSITARIO UAEM ECATEPEC			0	0	0	0	0	0	0	0
				0	0	0	0	0	0	0	0
LICENCIATURA EN PSICOLOGIA	CENTRO UNIVERSITARIO UAEM ECATEPEC			0	0	0	0	0	0	0	0
				0	0	0	0	0	0	0	0
MAESTRIA	ESUELA / FACULTAD / CENTRO / DES			0	0	0	0	0	0	0	0
				0	0	0	0	0	0	0	0
MAESTRIA EN CIENCIAS DE LA COMPUTACION	CENTRO UNIVERSITARIO UAEM ECATEPEC			1	0	1	0	0	0	0	0
				5	7	12	3	6	9	1	9
MAESTRIA EN PSICOLOGIA Y SALUD	CENTRO UNIVERSITARIO UAEM ECATEPEC			6	7	13	3	6	9	1	10
				6	7	13	3	6	9	1	10
	TOTAL DEL CAMPUS	146	260	406	57	117	174	208	312	520	255

NIVEL	ESUELA / FACULTAD / CENTRO / DES	MUNICIPIO		ASPIRANTES		NUEVO INGRESO		REINGRESO		TOTAL	
		H	M	H	M	H	M	H	M	H	M
LICENCIATURA	CENTRO UNIVERSITARIO UAEM NEZAHUALCOYOTL*			144	265	409	74	151	225	187	376
				23	91	114	11	59	70	53	175
LICENCIATURA EN COMERCIO INTERNACIONAL	CENTRO UNIVERSITARIO UAEM NEZAHUALCOYOTL			240	89	329	109	49	158	248	60
				37	13	50	23	0	32	89	29
LICENCIATURA EN EDUCACION PARA LA SALUD	CENTRO UNIVERSITARIO UAEM NEZAHUALCOYOTL			37	26	63	26	18	44	61	67
				481	484	965	243	286	529	638	707
LICENCIATURA EN SISTEMAS INTELIGENTES	CENTRO UNIVERSITARIO UAEM NEZAHUALCOYOTL			0	0	0	0	0	0	0	0
				0	0	0	0	0	0	0	0
LICENCIATURA DE INGENIERIA EN TRANSPORTE	CENTRO UNIVERSITARIO UAEM NEZAHUALCOYOTL			0	0	0	0	0	0	0	0
				0	0	0	0	0	0	0	0
LICENCIATURA EN SEGURIDAD CIUDADANA	CENTRO UNIVERSITARIO UAEM NEZAHUALCOYOTL			0	0	0	0	0	0	0	0
				0	0	0	0	0	0	0	0
	TOTAL DEL CAMPUS	481	484	965	243	286	529	638	707	1345	881




CAMPUS "CENTRO UNIVERSITARIO UAEM TEMASCALTEPEC"	ESUELA / FACULTAD / CENTRO / DES	MUNICIPIO	ASPIRANTES				NUEVO INGRESO				MATRICULA			
			M		Total		M		Total		REINGRESO		Total	
			H	M	H	M	H	M	H	M	H	M	H	M
NIVEL LICENCIATURA	CENTRO UNIVERSITARIO UAEM TEMASCALTEPEC	TEMASCALTEPEC	0	0	0	0	0	0	0	122	34	156	34	156
	CENTRO UNIVERSITARIO UAEM TEMASCALTEPEC	TEMASCALTEPEC	0	0	0	0	0	0	0	1	3	2	1	
	CENTRO UNIVERSITARIO UAEM TEMASCALTEPEC	TEMASCALTEPEC	75	99	174	42	51	93	86	119	205	128	170	
	CENTRO UNIVERSITARIO UAEM TEMASCALTEPEC	TEMASCALTEPEC	0	0	0	0	0	0	0	6	6	6	6	
	TOTAL		75	99	174	42	51	93	216	154	370	258	463	
NIVEL MAESTRIA	ESUELA / FACULTAD / CENTRO / DES	MUNICIPIO	Total		Total		Total		Total		Total		Total	
	CENTRO UNIVERSITARIO UAEM TEMASCALTEPEC	TEMASCALTEPEC	0	0	0	0	0	0	1	2	3	1	2	
	CENTRO UNIVERSITARIO UAEM TEMASCALTEPEC	TEMASCALTEPEC	3	1	4	1	0	1	1	0	1	2	0	
	CENTRO UNIVERSITARIO UAEM TEMASCALTEPEC	TEMASCALTEPEC	3	1	4	1	0	1	2	2	4	3	2	
	TOTAL		6	2	8	2	1	3	4	4	6	3	4	
NIVEL DOCTORADO	ESUELA / FACULTAD / CENTRO / DES	MUNICIPIO	Total		Total		Total		Total		Total		Total	
	CENTRO UNIVERSITARIO UAEM TEMASCALTEPEC	TEMASCALTEPEC	0	0	0	0	0	0	1	3	4	1	3	
	CENTRO UNIVERSITARIO UAEM TEMASCALTEPEC	TEMASCALTEPEC	0	0	0	0	0	0	1	3	4	1	3	
	CENTRO UNIVERSITARIO UAEM TEMASCALTEPEC	TEMASCALTEPEC	0	0	0	0	0	0	1	3	4	1	3	
	TOTAL DEL CAMPUS		78	100	178	43	51	94	219	159	378	262	472	

CAMPUS "CENTRO UNIVERSITARIO UAEM TENANCIINGO"	ESUELA / FACULTAD / CENTRO / DES	MUNICIPIO	ASPIRANTES				NUEVO INGRESO				MATRICULA			
			M		Total		M		Total		REINGRESO		Total	
			H	M	H	M	H	M	H	M	H	M	H	M
NIVEL LICENCIATURA	CENTRO UNIVERSITARIO UAEM TENANCIINGO	TENANCIINGO	59	26	85	19	62	48	42	90	91	61	152	
	CENTRO UNIVERSITARIO UAEM TENANCIINGO	TENANCIINGO	0	0	0	0	0	0	0	0	0	0	0	
	CENTRO UNIVERSITARIO UAEM TENANCIINGO	TENANCIINGO	0	0	0	0	0	0	0	0	0	0	0	
	CENTRO UNIVERSITARIO UAEM TENANCIINGO	TENANCIINGO	0	0	0	0	0	0	0	0	0	0	0	
	TOTAL		78	37	115	53	26	79	148	175	323	201	402	
NIVEL MAESTRIA	ESUELA / FACULTAD / CENTRO / DES	MUNICIPIO	Total		Total		Total		Total		Total		Total	
	CENTRO UNIVERSITARIO UAEM TENANCIINGO	TENANCIINGO	0	0	0	0	0	0	3	1	4	3	1	
	CENTRO UNIVERSITARIO UAEM TENANCIINGO	TENANCIINGO	0	0	0	0	0	0	3	1	4	3	1	
	CENTRO UNIVERSITARIO UAEM TENANCIINGO	TENANCIINGO	0	0	0	0	0	0	3	1	4	3	1	
	TOTAL		0	0	0	0	0	0	6	2	8	6	2	
NIVEL DOCTORADO	ESUELA / FACULTAD / CENTRO / DES	MUNICIPIO	Total		Total		Total		Total		Total		Total	
	CENTRO UNIVERSITARIO UAEM TENANCIINGO	TENANCIINGO	0	0	0	0	0	0	1	3	4	1	3	
	CENTRO UNIVERSITARIO UAEM TENANCIINGO	TENANCIINGO	0	0	0	0	0	0	1	3	4	1	3	
	CENTRO UNIVERSITARIO UAEM TENANCIINGO	TENANCIINGO	0	0	0	0	0	0	1	3	4	1	3	
	TOTAL DEL CAMPUS		78	37	115	53	26	79	152	179	331	205	410	

CAMPUS "CENTRO UNIVERSITARIO UAEM TEXCOCO"	ESUELA / FACULTAD / CENTRO / DES	MUNICIPIO	ASPIRANTES				NUEVO INGRESO				MATRICULA			
			M		Total		M		Total		REINGRESO		Total	
			H	M	H	M	H	M	H	M	H	M	H	M
NIVEL LICENCIATURA	CENTRO UNIVERSITARIO UAEM TEXCOCO	TEXCOCO	0	0	0	0	0	0	2	0	2	0	2	
	CENTRO UNIVERSITARIO UAEM TEXCOCO	TEXCOCO	0	0	0	0	0	0	10	7	17	10	7	
	CENTRO UNIVERSITARIO UAEM TEXCOCO	TEXCOCO	258	437	695	78	141	219	261	436	697	339	577	
	CENTRO UNIVERSITARIO UAEM TEXCOCO	TEXCOCO	0	0	0	0	0	0	56	62	118	56	62	
	TOTAL		258	437	695	78	141	219	261	436	697	339	577	
NIVEL MAESTRIA	ESUELA / FACULTAD / CENTRO / DES	MUNICIPIO	Total		Total		Total		Total		Total		Total	
	CENTRO UNIVERSITARIO UAEM TEXCOCO	TEXCOCO	72	226	298	31	133	164	121	287	408	152	420	
	CENTRO UNIVERSITARIO UAEM TEXCOCO	TEXCOCO	0	0	0	0	0	0	0	0	0	0	0	
	CENTRO UNIVERSITARIO UAEM TEXCOCO	TEXCOCO	0	0	0	0	0	0	0	0	0	0	0	
	TOTAL		72	226	298	31	133	164	121	287	408	152	420	
NIVEL DOCTORADO	ESUELA / FACULTAD / CENTRO / DES	MUNICIPIO	Total		Total		Total		Total		Total		Total	
	CENTRO UNIVERSITARIO UAEM TEXCOCO	TEXCOCO	330	663	993	109	274	383	588	826	1424	697	1110	
	CENTRO UNIVERSITARIO UAEM TEXCOCO	TEXCOCO	0	0	0	0	0	0	0	0	0	0	0	
	CENTRO UNIVERSITARIO UAEM TEXCOCO	TEXCOCO	0	0	0	0	0	0	0	0	0	0	0	
	TOTAL		330	663	993	109	274	383	588	826	1424	697	1110	
NIVEL DOCTORADO	ESUELA / FACULTAD / CENTRO / DES	MUNICIPIO	Total		Total		Total		Total		Total		Total	
	CENTRO UNIVERSITARIO UAEM TEXCOCO	TEXCOCO	4	1	5	2	1	3	0	3	3	2	4	
	CENTRO UNIVERSITARIO UAEM TEXCOCO	TEXCOCO	4	1	5	2	1	3	0	3	3	2	4	
	CENTRO UNIVERSITARIO UAEM TEXCOCO	TEXCOCO	4	1	5	2	1	3	0	3	3	2	4	
	TOTAL		12	3	15	4	2	6	3	6	5	8		
NIVEL DOCTORADO	ESUELA / FACULTAD / CENTRO / DES	MUNICIPIO	Total		Total		Total		Total		Total		Total	
	CENTRO UNIVERSITARIO UAEM TEXCOCO	TEXCOCO	0	0	0	0	0	0	3	2	5	3	2	
	CENTRO UNIVERSITARIO UAEM TEXCOCO	TEXCOCO	0	0	0	0	0	0	3	2	5	3	2	
	CENTRO UNIVERSITARIO UAEM TEXCOCO	TEXCOCO	0	0	0	0	0	0	3	2	5	3	2	
	TOTAL DEL CAMPUS		334	664	998	111	275	386	591	841	1432	702	1116	

CAMPUS "CENTRO UNIVERSITARIO UAEM VALLE DE CHALCO"	ESUELA / FACULTAD / CENTRO / DES	MUNICIPIO	ASPIRANTES				NUEVO INGRESO				MATRICULA			
			M		Total		M		Total		REINGRESO		Total	
			H	M	H	M	H	M	H	M	H	M	H	M
NIVEL LICENCIATURA	CENTRO UNIVERSITARIO UAEM VALLE DE CHALCO	VALLE DE CHALCO	358	554	912	82	131	213	240	377	322	508	830	
	CENTRO UNIVERSITARIO UAEM VALLE DE CHALCO	VALLE DE CHALCO	111	98	209	42	48	90	131	100	231	173	148	
	CENTRO UNIVERSITARIO UAEM VALLE DE CHALCO	VALLE DE CHALCO	0	0	0	0	0	0	0	0	0	0	0	
	CENTRO UNIVERSITARIO UAEM VALLE DE CHALCO	VALLE DE CHALCO	0	0	0	0	0	0	0	0	0	0	0	
	TOTAL		469	652	1121	124	179	303	433	486	919	557	655	



NIVEL	ESUELA / FACULTAD / CENTRO / DES	MUNICIPIO		ASPIRANTES		NUEVO INGRESO		REINGRESO		TOTAL	
		H	M	H	M	H	M	H	M	H	M
MAESTRIA EN CIENCIAS DE LA COMPUTACION	CENTRO UNIVERSITARIO UAEM VALLE DE CHALCO	4	3	7	4	2	6	2	3	5	6
	CENTRO UNIVERSITARIO UAEM VALLE DE CHALCO	13	15	28	3	8	4	6	10	9	18
NIVEL	TOTAL	17	18	35	7	14	6	8	13	15	29
	CENTRO UNIVERSITARIO UAEM VALLE DE CHALCO	0	0	0	0	0	0	0	0	0	0
DOCTORADO EN CIENCIAS DE LA COMPUTACION	CENTRO UNIVERSITARIO UAEM VALLE DE CHALCO	0	0	0	0	0	0	0	0	0	0
	TOTAL DEL CAMPUS	486	670	1156	133	184	317	448	498	944	581

NIVEL	ESUELA / FACULTAD / CENTRO / DES	MUNICIPIO		ASPIRANTES		NUEVO INGRESO		REINGRESO		TOTAL	
		H	M	H	M	H	M	H	M	H	M
LICENCIATURA	CENTRO UNIVERSITARIO UAEM VALLE DE MEXICO	0	0	0	0	0	0	66	64	130	150
	CENTRO UNIVERSITARIO UAEM VALLE DE MEXICO	0	0	0	0	0	0	8	1	9	9
	CENTRO UNIVERSITARIO UAEM VALLE DE MEXICO	0	0	0	0	0	0	9	9	18	18
	CENTRO UNIVERSITARIO UAEM VALLE DE MEXICO	171	241	412	87	135	222	239	411	650	326
	CENTRO UNIVERSITARIO UAEM VALLE DE MEXICO	0	0	0	0	0	0	43	55	98	98
	CENTRO UNIVERSITARIO UAEM VALLE DE MEXICO	0	0	0	0	0	0	5	1	6	6
	CENTRO UNIVERSITARIO UAEM VALLE DE MEXICO	0	0	0	0	0	0	41	18	59	41
	CENTRO UNIVERSITARIO UAEM VALLE DE MEXICO	0	0	0	0	0	0	190	76	266	190
	CENTRO UNIVERSITARIO UAEM VALLE DE MEXICO	0	0	0	0	0	0	277	113	390	277
	CENTRO UNIVERSITARIO UAEM VALLE DE MEXICO	0	0	0	0	0	0	77	163	240	77
MAESTRIA EN CIENCIAS DE LA COMPUTACION	TOTAL	171	241	412	87	135	222	955	931	1886	1042
	TOTAL DEL CAMPUS	175	243	418	90	135	225	958	931	1889	1048

NIVEL	ESUELA / FACULTAD / CENTRO / DES	MUNICIPIO		ASPIRANTES		NUEVO INGRESO		REINGRESO		TOTAL	
		H	M	H	M	H	M	H	M	H	M
LICENCIATURA	CENTRO UNIVERSITARIO UAEM VALLE DE TEOHUACAN	0	0	0	0	0	0	0	0	0	0
	CENTRO UNIVERSITARIO UAEM VALLE DE TEOHUACAN	48	83	131	37	67	104	110	188	298	447
	CENTRO UNIVERSITARIO UAEM VALLE DE TEOHUACAN	0	0	0	0	0	0	1	0	1	0
	CENTRO UNIVERSITARIO UAEM VALLE DE TEOHUACAN	0	0	0	0	0	0	28	5	33	28
	CENTRO UNIVERSITARIO UAEM VALLE DE TEOHUACAN	0	0	0	0	0	0	15	60	75	15
MAESTRIA EN CIENCIAS DE LA COMPUTACION	TOTAL	48	83	131	37	67	104	134	255	409	322
	TOTAL DEL CAMPUS	48	83	131	37	67	104	154	255	409	322

NIVEL	ESUELA / FACULTAD / CENTRO / DES	MUNICIPIO		ASPIRANTES		NUEVO INGRESO		REINGRESO		TOTAL	
		H	M	H	M	H	M	H	M	H	M
LICENCIATURA	CENTRO UNIVERSITARIO UAEM ZUMPANGO	51	17	68	31	12	43	68	49	117	99
	CENTRO UNIVERSITARIO UAEM ZUMPANGO	0	0	0	0	0	0	0	1	1	0
	CENTRO UNIVERSITARIO UAEM ZUMPANGO	0	0	0	0	0	0	0	6	3	9
	CENTRO UNIVERSITARIO UAEM ZUMPANGO	122	206	328	30	62	92	97	188	285	127
	CENTRO UNIVERSITARIO UAEM ZUMPANGO	66	50	116	24	19	43	65	59	124	89
	CENTRO UNIVERSITARIO UAEM ZUMPANGO	0	0	0	0	0	0	59	17	76	59
	CENTRO UNIVERSITARIO UAEM ZUMPANGO	0	0	0	0	0	0	14	62	76	14
	CENTRO UNIVERSITARIO UAEM ZUMPANGO	0	0	0	0	0	0	10	16	26	10
	CENTRO UNIVERSITARIO UAEM ZUMPANGO	239	273	512	85	93	178	319	395	714	404
	CENTRO UNIVERSITARIO UAEM ZUMPANGO	0	0	0	0	0	0	0	0	0	0
MAESTRIA EN CIENCIAS DE LA COMPUTACION	TOTAL	239	273	512	85	93	178	319	395	714	404
	TOTAL DEL CAMPUS	246	277	523	87	96	183	319	395	714	406

NIVEL	ESUELA / FACULTAD / CENTRO / DES	MUNICIPIO		ASPIRANTES		NUEVO INGRESO		REINGRESO		TOTAL	
		H	M	H	M	H	M	H	M	H	M
LICENCIATURA	FACULTAD DE CIENCIAS DE LA CONDUCTA	383	112	495	38	35	93	207	90	297	265
	FACULTAD DE CIENCIAS DE LA CONDUCTA	0	0	0	0	0	0	46	221	267	46
	FACULTAD DE CIENCIAS DE LA CONDUCTA	0	0	0	0	0	0	83	309	392	83
	FACULTAD DE CIENCIAS DE LA CONDUCTA	0	0	0	0	0	0	4	50	54	4
ESPECIALIDAD EN INTERVENCION PSICOANALITICA	TOTAL	383	112	495	38	35	93	340	670	1010	398
	TOTAL DEL CAMPUS	383	112	495	38	35	93	340	670	1010	398



NIVEL	ESCUOLA / FACULTAD / CENTRO / DES	ASPIRANTES		NUEVO INGRESO		REINGRESO		TOTAL			
		H	M	H	M	H	M	H	M		
DOCTORADO		7	31	38	2	13	15	14	27	15	42
DOCTORADO EN CIENCIAS DE LA SALUD	FACULTAD DE CIENCIAS DE LA CONDUCTA	0	0	0	0	0	0	0	0	0	0
DOCTORADO EN INVESTIGACION EDUCATIVA	FACULTAD DE CIENCIAS DE LA CONDUCTA	0	0	0	0	0	0	0	0	0	0
DOCTORADO EN PSICOLOGIA	FACULTAD DE CIENCIAS DE LA CONDUCTA	0	0	0	0	0	0	0	0	0	0
TOTAL		7	31	38	2	13	15	14	27	15	42
TOTAL DEL CAMPUS		390	143	533	60	48	108	358	701	1059	1467

CAMPUS "UNIDAD ACADÉMICA PROFESIONAL ACOLMAN"											
NIVEL	ESCUOLA / FACULTAD / CENTRO / DES	ASPIRANTES		NUEVO INGRESO		REINGRESO		TOTAL			
		H	M	H	M	H	M	H	M		
LICENCIATURA		64	26	90	35	13	48	68	34	102	138
LICENCIATURA DE INGENIERIA EN PRODUCCION INDUSTRIAL	UNIDAD ACADÉMICA PROFESIONAL ACOLMAN	33	48	81	17	29	46	68	84	152	198
LICENCIATURA EN INGENIERIA QUIMICA	UNIDAD ACADÉMICA PROFESIONAL ACOLMAN	0	0	0	0	0	0	0	0	0	0
LICENCIATURA EN MERCADOTECNIA	UNIDAD ACADÉMICA PROFESIONAL ACOLMAN	0	0	0	0	0	0	0	0	0	0
LICENCIATURA EN NUTRICION	UNIDAD ACADÉMICA PROFESIONAL ACOLMAN	72	178	250	47	103	150	30	167	197	347
TOTAL		169	252	421	99	145	244	171	289	460	704
TOTAL DEL CAMPUS		169	252	421	99	145	244	171	289	460	704

CAMPUS "UNIDAD ACADÉMICA PROFESIONAL CHIMALHUACAN"											
NIVEL	ESCUOLA / FACULTAD / CENTRO / DES	ASPIRANTES		NUEVO INGRESO		REINGRESO		TOTAL			
		H	M	H	M	H	M	H	M		
LICENCIATURA		0	0	0	0	0	0	0	0	0	0
LICENCIATURA EN MEDICO CIRUJANO	UNIDAD ACADÉMICA PROFESIONAL CHIMALHUACAN	43	38	80	25	23	48	62	43	105	148
LICENCIATURA EN ADMINISTRACION Y PROMOCION DE LA OBRA URBANA	UNIDAD ACADÉMICA PROFESIONAL CHIMALHUACAN	157	236	403	50	91	141	141	210	351	492
LICENCIATURA EN DERECHO	UNIDAD ACADÉMICA PROFESIONAL CHIMALHUACAN	0	0	0	0	0	0	0	0	0	0
LICENCIATURA EN EDUCACION	UNIDAD ACADÉMICA PROFESIONAL CHIMALHUACAN	36	30	66	23	24	47	54	76	130	177
LICENCIATURA EN SEGURIDAD CIUDADANA	UNIDAD ACADÉMICA PROFESIONAL CHIMALHUACAN	0	0	0	0	0	0	0	0	0	0
LICENCIATURA EN TRABAJO SOCIAL	UNIDAD ACADÉMICA PROFESIONAL CHIMALHUACAN	245	304	549	98	138	236	409	808	1217	1653
TOTAL		245	304	549	98	138	236	409	808	1217	1653
TOTAL DEL CAMPUS		245	304	549	98	138	236	409	808	1217	1653

CAMPUS "UNIDAD ACADÉMICA PROFESIONAL CUAUTITLAN IZCALLI"											
NIVEL	ESCUOLA / FACULTAD / CENTRO / DES	ASPIRANTES		NUEVO INGRESO		REINGRESO		TOTAL			
		H	M	H	M	H	M	H	M		
LICENCIATURA		0	0	0	0	0	0	0	0	0	0
LICENCIATURA EN ACTUARIA	UNIDAD ACADÉMICA PROFESIONAL CUAUTITLAN IZCALLI	34	64	98	29	49	78	89	206	295	373
LICENCIATURA EN DERECHO INTERNACIONAL	UNIDAD ACADÉMICA PROFESIONAL CUAUTITLAN IZCALLI	52	50	102	43	38	81	130	130	260	341
LICENCIATURA EN LOGISTICA	UNIDAD ACADÉMICA PROFESIONAL CUAUTITLAN IZCALLI	134	267	401	47	127	174	101	260	361	487
LICENCIATURA EN NEGOCIOS INTERNACIONALES	UNIDAD ACADÉMICA PROFESIONAL CUAUTITLAN IZCALLI	220	381	601	119	214	333	397	685	1082	1415
TOTAL		220	381	601	119	214	333	397	685	1082	1415
TOTAL DEL CAMPUS		220	381	601	119	214	333	397	685	1082	1415

CAMPUS "UNIDAD ACADÉMICA PROFESIONAL HUEHUETOCA"											
NIVEL	ESCUOLA / FACULTAD / CENTRO / DES	ASPIRANTES		NUEVO INGRESO		REINGRESO		TOTAL			
		H	M	H	M	H	M	H	M		
LICENCIATURA		0	0	0	0	0	0	0	0	0	0
LICENCIATURA EN ACTUARIA	UNIDAD ACADÉMICA PROFESIONAL HUEHUETOCA	0	0	0	0	0	0	0	0	0	0
LICENCIATURA EN COMUNICACION	UNIDAD ACADÉMICA PROFESIONAL HUEHUETOCA	26	79	105	36	55	71	63	107	170	241
LICENCIATURA EN LENGUAS	UNIDAD ACADÉMICA PROFESIONAL HUEHUETOCA	0	0	0	0	0	0	0	0	0	0
LICENCIATURA EN TRABAJO SOCIAL	UNIDAD ACADÉMICA PROFESIONAL HUEHUETOCA	26	79	105	36	55	71	107	171	278	349
TOTAL		26	79	105	36	55	71	107	171	278	349
TOTAL DEL CAMPUS		26	79	105	36	55	71	107	171	278	349

CAMPUS "UNIDAD ACADÉMICA PROFESIONAL TEUHPILCO"											
NIVEL	ESCUOLA / FACULTAD / CENTRO / DES	ASPIRANTES		NUEVO INGRESO		REINGRESO		TOTAL			
		H	M	H	M	H	M	H	M		
LICENCIATURA		0	0	0	0	0	0	0	0	0	0
LICENCIATURA EN ADMINISTRACION	UNIDAD ACADÉMICA PROFESIONAL TEUHPILCO	0	0	0	0	0	0	0	0	0	0
LICENCIATURA EN PSICOLOGIA	UNIDAD ACADÉMICA PROFESIONAL TEUHPILCO	0	0	0	0	0	0	0	0	0	0
TOTAL		0	0	0	0	0	0	0	0	0	0
TOTAL DEL CAMPUS		0	0	0	0	0	0	0	0	0	0

CAMPUS "UNIDAD ACADÉMICA PROFESIONAL TLALNEPANTLA"											
NIVEL	ESCUOLA / FACULTAD / CENTRO / DES	ASPIRANTES		NUEVO INGRESO		REINGRESO		TOTAL			
		H	M	H	M	H	M	H	M		
LICENCIATURA		35	27	62	17	15	32	9	12	21	26
LICENCIATURA EN LOGISTICA	UNIDAD ACADÉMICA PROFESIONAL TLALNEPANTLA	18	46	64	12	36	48	11	38	49	74
LICENCIATURA EN NEGOCIOS INTERNACIONALES, BIJUNQUE	UNIDAD ACADÉMICA PROFESIONAL TLALNEPANTLA	53	73	126	29	51	80	20	50	70	101
TOTAL		53	73	126	29	51	80	20	50	70	101
TOTAL DEL CAMPUS		53	73	126	29	51	80	20	50	70	101



CAMPUS "UNIDAD ACADÉMICA PROFESIONAL TIANGUISTENCO"	ESUELA / FACULTAD / CENTRO / DES	MUNICIPIO	ASPIRANTES						NUEVO INGRESO						MATRICULA					
			H		M		Total		H		M		Total		H		M		Total	
			H	M	H	M	Total	H	M	Total	H	M	Total	H	M	Total	H	M	Total	
LICENCIATURA DE INGENIERIA EN PLASTICOS	UNIDAD ACADÉMICA PROFESIONAL TIANGUISTENCO	MIATAGO TIANGUISTEN	34	27	61	30	21	51	79	54	133	109	75	184						
	UNIDAD ACADÉMICA PROFESIONAL TIANGUISTENCO	MIATAGO TIANGUISTEN	99	44	143	63	23	86	150	107	257	213	130	343						
	UNIDAD ACADÉMICA PROFESIONAL TIANGUISTENCO	MIATAGO TIANGUISTEN	298	66	364	151	33	184	210	45	255	361	78	439						
	UNIDAD ACADÉMICA PROFESIONAL TIANGUISTENCO	MIATAGO TIANGUISTEN	55	40	95	41	34	75	97	92	189	138	126	264						
TOTAL DEL CAMPUS	TOTAL DEL CAMPUS	486	177	663	285	111	396	536	298	834	821	409	1230							
MAESTRIA EN CIENCIAS DE LA COMPUTACION	UNIDAD ACADÉMICA PROFESIONAL TIANGUISTENCO	MIATAGO TIANGUISTEN	1	1	2	1	1	2	1	2	3	2	3	5						
	UNIDAD ACADÉMICA PROFESIONAL TIANGUISTENCO	MIATAGO TIANGUISTEN	3	4	7	2	4	6	8	0	8	10	4	14						
	UNIDAD ACADÉMICA PROFESIONAL TIANGUISTENCO	MIATAGO TIANGUISTEN	4	5	9	3	5	8	9	2	11	12	7	19						
	UNIDAD ACADÉMICA PROFESIONAL TIANGUISTENCO	MIATAGO TIANGUISTEN	0	0	0	0	0	0	0	9	2	11	9	2	11					
TOTAL DEL CAMPUS	TOTAL DEL CAMPUS	490	182	672	288	116	404	554	302	856	842	418	1260							
TOTAL ESCOLARIZADO	TOTAL ESCOLARIZADO	11516	13796	25312	4001	5137	9138	17755	23057	40812	21756	28194	48950							

MODALIDAD: MIXTA

CAMPUS "PLANTEL "CUAUHTEMOC" DE LA ESCUELA PREPARATORIA"	ESUELA / FACULTAD / CENTRO / DES	MUNICIPIO	ASPIRANTES						NUEVO INGRESO						MATRICULA					
			H		M		Total		H		M		Total		H		M		Total	
			H	M	H	M	Total	H	M	Total	H	M	Total	H	M	Total	H	M	Total	
BACHILLERATO UNIVERSITARIO	PLANTEL "CUAUHTEMOC" DE LA ESCUELA PREPARATORIA	TOLUCA	962	1099	2061	480	614	1094	446	619	1065	926	1233	2159						
	TOTAL DEL CAMPUS	TOTAL DEL CAMPUS	962	1099	2061	480	614	1094	446	619	1065	926	1233	2159						

CAMPUS "PLANTEL "DR. PABLO GONZALEZ CASANOVA" DE LA ESCUELA PREPARATORIA"	ESUELA / FACULTAD / CENTRO / DES	MUNICIPIO	ASPIRANTES						NUEVO INGRESO						MATRICULA					
			H		M		Total		H		M		Total		H		M		Total	
			H	M	H	M	Total	H	M	Total	H	M	Total	H	M	Total	H	M	Total	
BACHILLERATO UNIVERSITARIO	PLANTEL "DR. PABLO GONZALEZ CASANOVA" DE LA ESCUELA PREPARATORIA	TENANINGCO	519	625	1144	312	426	738	307	389	696	619	815	1434						
	TOTAL DEL CAMPUS	TOTAL DEL CAMPUS	519	625	1144	312	426	738	307	389	696	619	815	1434						

CAMPUS "PLANTEL "ISIDRO FABELA ALFARO" DE LA ESCUELA PREPARATORIA"	ESUELA / FACULTAD / CENTRO / DES	MUNICIPIO	ASPIRANTES						NUEVO INGRESO						MATRICULA					
			H		M		Total		H		M		Total		H		M		Total	
			H	M	H	M	Total	H	M	Total	H	M	Total	H	M	Total	H	M	Total	
BACHILLERATO UNIVERSITARIO	PLANTEL "ISIDRO FABELA ALFARO" DE LA ESCUELA PREPARATORIA	ATLACOMULCO	282	393	675	175	235	410	158	211	369	333	446	779						
	TOTAL DEL CAMPUS	TOTAL DEL CAMPUS	282	393	675	175	235	410	158	211	369	333	446	779						

CAMPUS "PLANTEL "NEZHUALCOYOTL" DE LA ESCUELA PREPARATORIA"	ESUELA / FACULTAD / CENTRO / DES	MUNICIPIO	ASPIRANTES						NUEVO INGRESO						MATRICULA					
			H		M		Total		H		M		Total		H		M		Total	
			H	M	H	M	Total	H	M	Total	H	M	Total	H	M	Total	H	M	Total	
BACHILLERATO UNIVERSITARIO	PLANTEL "NEZHUALCOYOTL" DE LA ESCUELA PREPARATORIA	TOLUCA	1001	1104	2105	491	612	1103	456	692	1148	947	1304	2251						
	TOTAL DEL CAMPUS	TOTAL DEL CAMPUS	1001	1104	2105	491	612	1103	456	692	1148	947	1304	2251						

CAMPUS "PLANTEL "SOR JUANA INES DE LA CRUZ" DE LA ESCUELA PREPARATORIA"	ESUELA / FACULTAD / CENTRO / DES	MUNICIPIO	ASPIRANTES						NUEVO INGRESO						MATRICULA					
			H		M		Total		H		M		Total		H		M		Total	
			H	M	H	M	Total	H	M	Total	H	M	Total	H	M	Total	H	M	Total	
BACHILLERATO UNIVERSITARIO	PLANTEL "SOR JUANA INES DE LA CRUZ" DE LA ESCUELA PREPARATORIA	AMECAMCA	369	491	860	317	445	762	276	370	646	593	815	1408						
	TOTAL DEL CAMPUS	TOTAL DEL CAMPUS	369	491	860	317	445	762	276	370	646	593	815	1408						

CAMPUS "PLANTEL "TEXCOCO DE LA ESCUELA PREPARATORIA"	ESUELA / FACULTAD / CENTRO / DES	MUNICIPIO	ASPIRANTES						NUEVO INGRESO						MATRICULA					
			H		M		Total		H		M		Total		H		M		Total	
			H	M	H	M	Total	H	M	Total	H	M	Total	H	M	Total	H	M	Total	
BACHILLERATO UNIVERSITARIO	PLANTEL "TEXCOCO DE LA ESCUELA PREPARATORIA	TEXCOCO	449	628	1077	378	542	920	250	375	625	628	917	1545						
	TOTAL DEL CAMPUS	TOTAL DEL CAMPUS	449	628	1077	378	542	920	250	375	625	628	917	1545						

CAMPUS CIUDAD UNIVERSITARIA	ESUELA / FACULTAD / CENTRO / DES	MUNICIPIO	ASPIRANTES						NUEVO INGRESO						MATRICULA					
			H		M		Total		H		M		Total		H		M		Total	
			H	M	H	M	Total	H	M	Total	H	M	Total	H	M	Total	H	M	Total	
LICENCIATURA DE INGENIERIA EN COMPUTACION	FACULTAD DE INGENIERIA	TOLUCA	481	121	602	97	34	131	179	72	251	276	106	382						
	FACULTAD DE INGENIERIA	TOLUCA	457	108	565	125	29	154	210	55	265	335	84	419						
	FACULTAD DE INGENIERIA	TOLUCA	409	68	477	74	15	89	109	11	120	183	26	209						
	FACULTAD DE INGENIERIA	TOLUCA	552	56	608	121	17	138	202	40	242	323	57	380						
	FACULTAD DE INGENIERIA	TOLUCA	47	79	126	17	42	59	55	117	172	72	159	231						
FACULTAD DE CONTADURIA Y ADMINISTRACION	FACULTAD DE CONTADURIA Y ADMINISTRACION	TOLUCA	349	412	761	181	260	441	620	770	1390	801	1050	1851						



NIVEL	ESCUOLA / FACULTAD / CENTRO / DES	MUNICIPIO		ASPIRANTES		NUEVO INGRESO		REINGRESO		TOTAL	
		H	M	H	M	H	M	H	M	H	M
		Total		Total		Total		Total		Total	
LICENCIATURA											
LICENCIATURA EN CONTADURIA	FACULTAD DE CONTADURIA Y ADMINISTRACION	409	381	790	204	227	431	601	784	1,385	805
LICENCIATURA EN INFORMATICA ADMINISTRATIVA	FACULTAD DE CONTADURIA Y ADMINISTRACION	121	96	217	55	108	169	111	280	224	388
LICENCIATURA EN MERCADOTECNIA	FACULTAD DE CONTADURIA Y ADMINISTRACION	221	339	560	78	177	280	476	756	358	653
LICENCIATURA EN CIENCIAS POLITICAS Y ADMINISTRACION PUBLICA	FACULTAD DE CIENCIAS POLITICAS Y SOCIALES	79	85	164	35	66	121	144	111	255	199
LICENCIATURA EN COMUNICACION	FACULTAD DE CIENCIAS POLITICAS Y SOCIALES	175	156	331	55	59	114	98	147	245	153
LICENCIATURA EN GESTION DE LA INFORMACION EN REDES SOCIALES	FACULTAD DE CIENCIAS POLITICAS Y SOCIALES	95	88	183	25	43	68	53	61	114	78
LICENCIATURA EN SOCIOLOGIA	FACULTAD DE CIENCIAS POLITICAS Y SOCIALES	43	55	98	16	19	35	19	32	51	35
LICENCIATURA EN ACTUARIA	FACULTAD DE ECONOMIA	154	103	257	79	50	129	45	46	91	124
LICENCIATURA EN ECONOMIA	FACULTAD DE ECONOMIA	219	145	364	73	46	119	45	32	77	118
LICENCIATURA EN RELACIONES ECONOMICAS INTERNACIONALES	FACULTAD DE ECONOMIA	98	167	265	37	82	119	25	63	88	62
LICENCIATURA EN GEOINFORMATICA	FACULTAD DE GEOGRAFIA	23	16	39	20	14	34	36	18	54	37
LICENCIATURA EN GEOLOGIA AMBIENTAL Y RECURSOS HIDRICOS	FACULTAD DE GEOGRAFIA	28	32	60	15	22	37	31	39	70	46
LICENCIATURA EN ARTES VISUALES	FACULTAD DE ARTES	49	119	168	22	55	77	24	51	75	46
LICENCIATURA EN GASTRONOMIA	FACULTAD DE TURISMO Y GASTRONOMIA	406	433	839	41	67	108	166	203	369	207
LICENCIATURA EN TURISMO	FACULTAD DE TURISMO Y GASTRONOMIA	43	136	179	32	115	147	130	445	575	162
	TOTAL	4458	3195	7653	1422	1492	2914	3241	3684	6925	4663
	TOTAL DEL CAMPUS	4458	3195	7653	1422	1492	2914	3241	3684	6925	4663

NIVEL	ESCUOLA / FACULTAD / CENTRO / DES	MUNICIPIO		ASPIRANTES		NUEVO INGRESO		REINGRESO		TOTAL	
		H	M	H	M	H	M	H	M	H	M
		Total		Total		Total		Total		Total	
MEDIO SUPERIOR											
BACHILLERATO UNIVERSITARIO	PLANTEL "LIC. ADOLFO LOPEZ MATEOS" DE LA ESCUELA PREPARATORIA	1408	1744	3152	503	677	1180	465	712	1177	968
	TOTAL	1408	1744	3152	503	677	1180	465	712	1177	968
	TOTAL DEL CAMPUS	1408	1744	3152	503	677	1180	465	712	1177	968

NIVEL	ESCUOLA / FACULTAD / CENTRO / DES	MUNICIPIO		ASPIRANTES		NUEVO INGRESO		REINGRESO		TOTAL	
		H	M	H	M	H	M	H	M	H	M
		Total		Total		Total		Total		Total	
LICENCIATURA											
LICENCIATURA EN MATEMATICAS	FACULTAD DE CIENCIAS	82	43	125	57	29	86	23	11	34	80
LICENCIATURA EN FISICA	FACULTAD DE CIENCIAS	110	44	154	68	20	88	0	0	68	20
LICENCIATURA EN BIOLOGIA	FACULTAD DE CIENCIAS	63	101	164	43	61	104	70	137	207	113
	TOTAL	255	188	443	168	110	278	93	148	241	261
	TOTAL DEL CAMPUS	255	188	443	168	110	278	93	148	241	261

NIVEL	ESCUOLA / FACULTAD / CENTRO / DES	MUNICIPIO		ASPIRANTES		NUEVO INGRESO		REINGRESO		TOTAL	
		H	M	H	M	H	M	H	M	H	M
		Total		Total		Total		Total		Total	
LICENCIATURA											
LICENCIATURA EN ADMINISTRACION	CENTRO UNIVERSITARIO UAEM AMECAMECA	58	71	129	18	34	52	53	85	138	71
LICENCIATURA EN CIENCIAS POLITICAS Y ADMINISTRACION PUBLICA	CENTRO UNIVERSITARIO UAEM AMECAMECA	42	25	67	35	16	53	51	52	103	86
LICENCIATURA EN CONTADURIA	CENTRO UNIVERSITARIO UAEM AMECAMECA	42	56	98	17	32	49	52	84	136	69
	TOTAL	142	152	294	70	84	154	156	221	377	226
	TOTAL DEL CAMPUS	142	152	294	70	84	154	156	221	377	226

NIVEL	ESCUOLA / FACULTAD / CENTRO / DES	MUNICIPIO		ASPIRANTES		NUEVO INGRESO		REINGRESO		TOTAL	
		H	M	H	M	H	M	H	M	H	M
		Total		Total		Total		Total		Total	
LICENCIATURA											
LICENCIATURA EN ADMINISTRACION	CENTRO UNIVERSITARIO UAEM ATACOMILCO	42	50	92	25	29	54	58	117	175	83
LICENCIATURA EN CONTADURIA	CENTRO UNIVERSITARIO UAEM ATACOMILCO	44	43	87	26	31	57	64	109	173	90
LICENCIATURA EN INFORMATICA ADMINISTRATIVA	CENTRO UNIVERSITARIO UAEM ATACOMILCO	19	9	28	16	5	21	41	33	74	57
LICENCIATURA DE INGENIERIA EN COMPUTACION	CENTRO UNIVERSITARIO UAEM ATACOMILCO	59	21	80	39	11	50	65	34	99	104
LICENCIATURA EN PSICOLOGIA	CENTRO UNIVERSITARIO UAEM ATACOMILCO	38	157	195	7	40	47	21	119	140	28
	TOTAL	202	280	482	113	116	229	249	412	661	362
	TOTAL DEL CAMPUS	202	280	482	113	116	229	249	412	661	362



NIVEL	ESUELA / FACULTAD / CENTRO / DES	MUNICIPIO	ASPIRANTES						NUEVO INGRESO						MATRICULA						
			H		M		Total		H		M		Total		H		M		Total		
			H	M	H	M	H	M	H	M	H	M	H	M	H	M	H	M	H	M	Total
CAMPUS "CENTRO UNIVERSITARIO UAEM ECATEPEC"																					
LICENCIATURA																					
LICENCIATURA EN ADMINISTRACION	CENTRO UNIVERSITARIO UAEM ECATEPEC	ECATEPEC	71	59	130	164	40	72	112	45	92	137	85	164	249						
LICENCIATURA EN CONTADURIA	CENTRO UNIVERSITARIO UAEM ECATEPEC	ECATEPEC	55	59	114	52	50	102	52	69	121	104	119	223							
LICENCIATURA EN INFORMATICA ADMINISTRATIVA	CENTRO UNIVERSITARIO UAEM ECATEPEC	ECATEPEC	33	36	69	24	30	54	62	58	120	86	98	174							
LICENCIATURA DE INGENIERIA EN COMPUTACION	CENTRO UNIVERSITARIO UAEM ECATEPEC	ECATEPEC	80	26	106	37	17	54	76	26	102	113	43	156							
LICENCIATURA EN PSICOLOGIA	CENTRO UNIVERSITARIO UAEM ECATEPEC	ECATEPEC	119	366	485	25	85	110	47	214	261	72	299	371							
TOTAL			358	580	938	178	254	432	282	459	741	460	713	1173							
TOTAL DEL CAMPUS			358	580	938	178	254	432	282	459	741	460	713	1173							

NIVEL	ESUELA / FACULTAD / CENTRO / DES	MUNICIPIO	ASPIRANTES						NUEVO INGRESO						MATRICULA						
			H		M		Total		H		M		Total		H		M		Total		
			H	M	H	M	H	M	H	M	H	M	H	M	H	M	H	M	H	M	Total
CAMPUS "CENTRO UNIVERSITARIO UAEM TEMASCALTEPEC"																					
LICENCIATURA																					
LICENCIATURA DE INGENIERO AGRONOMO ZOOTECNISTA	CENTRO UNIVERSITARIO UAEM TEMASCALTEPEC	TEMASCALTEPEC	158	83	241	78	49	127	83	39	122	161	88	249							
LICENCIATURA EN CONTADURIA	CENTRO UNIVERSITARIO UAEM TEMASCALTEPEC	TEMASCALTEPEC	13	19	32	11	13	24	44	55	99	68	123								
LICENCIATURA EN INFORMATICA ADMINISTRATIVA	CENTRO UNIVERSITARIO UAEM TEMASCALTEPEC	TEMASCALTEPEC	15	3	18	7	2	9	22	19	41	29	21	50							
LICENCIATURA EN TURISMO	CENTRO UNIVERSITARIO UAEM TEMASCALTEPEC	TEMASCALTEPEC	10	26	36	9	22	31	16	46	62	25	68	93							
TOTAL			196	131	327	105	86	191	165	159	324	270	245	515							
TOTAL DEL CAMPUS			196	131	327	105	86	191	165	159	324	270	245	515							

NIVEL	ESUELA / FACULTAD / CENTRO / DES	MUNICIPIO	ASPIRANTES						NUEVO INGRESO						MATRICULA						
			H		M		Total		H		M		Total		H		M		Total		
			H	M	H	M	H	M	H	M	H	M	H	M	H	M	H	M	H	M	Total
CAMPUS "CENTRO UNIVERSITARIO UAEM TENANCIINGO"																					
LICENCIATURA																					
LICENCIATURA EN GASTRONOMIA	CENTRO UNIVERSITARIO UAEM TENANCIINGO	TENANCIINGO	48	50	98	40	36	76	77	167	130	113	243								
LICENCIATURA EN RELACIONES ECONOMICAS INTERNACIONALES	CENTRO UNIVERSITARIO UAEM TENANCIINGO	TENANCIINGO	54	101	155	21	49	70	24	34	58	45	83	128							
LICENCIATURA EN TURISMO	CENTRO UNIVERSITARIO UAEM TENANCIINGO	TENANCIINGO	28	40	68	14	24	38	36	81	119	52	105	157							
TOTAL			130	191	321	75	109	184	152	192	344	227	301	528							
TOTAL DEL CAMPUS			130	191	321	75	109	184	152	192	344	227	301	528							

NIVEL	ESUELA / FACULTAD / CENTRO / DES	MUNICIPIO	ASPIRANTES						NUEVO INGRESO						MATRICULA						
			H		M		Total		H		M		Total		H		M		Total		
			H	M	H	M	H	M	H	M	H	M	H	M	H	M	H	M	H	M	Total
CAMPUS "CENTRO UNIVERSITARIO UAEM TEXCOCO"																					
LICENCIATURA																					
LICENCIATURA EN ADMINISTRACION	CENTRO UNIVERSITARIO UAEM TEXCOCO	TEXCOCO	100	109	209	92	85	177	142	232	374	224	317	541							
LICENCIATURA EN CIENCIAS POLITICAS Y ADMINISTRACION PUBLICA	CENTRO UNIVERSITARIO UAEM TEXCOCO	TEXCOCO	59	82	141	24	53	77	80	120	210	114	173	287							
LICENCIATURA EN CONTADURIA	CENTRO UNIVERSITARIO UAEM TEXCOCO	TEXCOCO	107	108	215	81	84	165	160	221	381	241	303	546							
LICENCIATURA EN ECONOMIA	CENTRO UNIVERSITARIO UAEM TEXCOCO	TEXCOCO	89	63	152	62	42	104	31	35	66	93	77	170							
LICENCIATURA EN INGENIERIA ADMINISTRATIVA	CENTRO UNIVERSITARIO UAEM TEXCOCO	TEXCOCO	45	34	79	31	30	61	113	93	206	144	123	267							
LICENCIATURA DE INGENIERIA EN COMPUTACION	CENTRO UNIVERSITARIO UAEM TEXCOCO	TEXCOCO	231	56	287	170	37	207	194	62	256	364	99	463							
LICENCIATURA EN TURISMO	CENTRO UNIVERSITARIO UAEM TEXCOCO	TEXCOCO	68	196	264	55	168	223	132	463	593	187	628	816							
TOTAL			699	648	1347	505	499	1004	862	1224	2086	1367	1723	3090							
TOTAL DEL CAMPUS			699	648	1347	505	499	1004	862	1224	2086	1367	1723	3090							

NIVEL	ESUELA / FACULTAD / CENTRO / DES	MUNICIPIO	ASPIRANTES						NUEVO INGRESO						MATRICULA						
			H		M		Total		H		M		Total		H		M		Total		
			H	M	H	M	H	M	H	M	H	M	H	M	H	M	H	M	H	M	Total
CAMPUS "CENTRO UNIVERSITARIO UAEM VALLE DE CHALCO"																					
LICENCIATURA																					
LICENCIATURA EN CONTADURIA	CENTRO UNIVERSITARIO UAEM VALLE DE CHALCO	VALLE DE CHALCO	79	103	182	32	56	88	84	142	226	116	198	314							
LICENCIATURA EN INFERMERIA	CENTRO UNIVERSITARIO UAEM VALLE DE CHALCO	VALLE DE CHALCO	269	896	1165	66	241	307	148	543	691	214	784	998							
LICENCIATURA EN INFORMATICA ADMINISTRATIVA	CENTRO UNIVERSITARIO UAEM VALLE DE CHALCO	VALLE DE CHALCO	37	43	80	20	26	46	38	64	122	78	90	168							
LICENCIATURA DE INGENIERIA EN COMPUTACION	CENTRO UNIVERSITARIO UAEM VALLE DE CHALCO	VALLE DE CHALCO	163	59	222	73	21	94	124	47	171	197	68	265							
TOTAL			548	1091	1639	191	344	535	414	796	1210	605	1140	1745							
TOTAL DEL CAMPUS			548	1091	1639	191	344	535	414	796	1210	605	1140	1745							

NIVEL	ESUELA / FACULTAD / CENTRO / DES	MUNICIPIO	ASPIRANTES						NUEVO INGRESO						MATRICULA						
			H		M		Total		H		M		Total		H		M		Total		
			H	M	H	M	H	M	H	M	H	M	H	M	H	M	H	M	H	M	Total
CAMPUS "CENTRO UNIVERSITARIO UAEM VALLE DE MEXICO"																					
LICENCIATURA																					
LICENCIATURA EN ADMINISTRACION	CENTRO UNIVERSITARIO UAEM VALLE DE MEXICO	ATIZAPAN	93	130	223	78	104	182	120	229	349	188	332	531							
LICENCIATURA EN ACTUARIA	CENTRO UNIVERSITARIO UAEM VALLE DE MEXICO	ATIZAPAN	63	42	105	38	91	21	22	43	74	60	134								
LICENCIATURA EN CONTADURIA	CENTRO UNIVERSITARIO UAEM VALLE DE MEXICO	ATIZAPAN	74	74	148	56	60	116	93	148	241	149	208	357							
LICENCIATURA EN INGENIERIA INDUSTRIAL	CENTRO UNIVERSITARIO UAEM VALLE DE MEXICO	ATIZAPAN	163	81	244	87	56	143	0	0	0	87	56	143							
LICENCIATURA EN INGENIERIA EN SISTEMAS Y COMUNICACIONES	CENTRO UNIVERSITARIO UAEM VALLE DE MEXICO	ATIZAPAN	38	21	59	30	17	47	0	0	0	30	17	47							
LICENCIATURA EN RELACIONES ECONOMICAS INTERNACIONALES	CENTRO UNIVERSITARIO UAEM VALLE DE MEXICO	ATIZAPAN	41	38	79	23	24	47	30	10	20	33	34	67							
LICENCIATURA EN INFORMATICA ADMINISTRATIVA	CENTRO UNIVERSITARIO UAEM VALLE DE MEXICO	ATIZAPAN	33	60	93	24	45	69	27	56	83	51	101	152							
LICENCIATURA DE INGENIERIA EN COMPUTACION	CENTRO UNIVERSITARIO UAEM VALLE DE MEXICO	ATIZAPAN	10	6	16	9	6	15	51	42	93	60	48	108							
TOTAL			586	473	1059	413	367	780	393	524	917	806	891	1697							
TOTAL DEL CAMPUS			586	473	1059	413	367	780	393	524	917	806	891	1697							



CAMPUS "CENTRO UNIVERSITARIO UAEM VALLE DE TEOHUACAN"				MATERICULA									
ESUELA / FACULTAD / CENTRO / DES	MUNICIPIO	ASPIRANTES		NUEVO INGRESO			REINGRESO			TOTAL			
		H	M	H	M	Total	H	M	Total				
LICENCIATURA		33	45	78	15	32	47	56	66	127	71	98	169
CENTRO UNIVERSITARIO UAEM VALLE DE TEOHUACAN	SANTO DOMINGO	19	10	29	15	5	20	30	35	65	45	40	85
LICENCIATURA EN INFORMATICA ADMINISTRATIVA	SANTO DOMINGO	52	18	70	30	10	40	39	7	46	69	17	86
LICENCIATURA DE INGENIERIA EN COMPUTACION	SANTO DOMINGO	37	135	172	25	75	100	47	178	275	72	253	325
LICENCIATURA EN PSICOLOGIA	SANTO DOMINGO	25	63	88	10	32	42	39	103	142	49	135	184
LICENCIATURA EN TURISMO	SANTO DOMINGO	166	271	437	95	154	249	211	389	600	306	543	849
TOTAL DEL CAMPUS		166	271	437	95	154	249	211	389	600	306	543	849

CAMPUS "CENTRO UNIVERSITARIO UAEM ZUMPANGO"				MATERICULA									
ESUELA / FACULTAD / CENTRO / DES	MUNICIPIO	ASPIRANTES		NUEVO INGRESO			REINGRESO			TOTAL			
		H	M	H	M	Total	H	M	Total				
LICENCIATURA		45	82	127	11	32	43	54	80	134	65	112	177
LICENCIATURA EN ADMINISTRACION	ZUMPANGO	28	78	106	17	23	40	42	51	93	59	74	133
LICENCIATURA EN CIENCIAS POLITICAS Y ADMINISTRACION PUBLICA	ZUMPANGO	51	52	103	21	76	47	41	96	137	62	172	184
LICENCIATURA EN CONTADURIA	ZUMPANGO	141	549	690	19	74	93	35	193	228	54	267	321
LICENCIATURA DE INGENIERIA EN COMPUTACION	ZUMPANGO	111	37	148	54	24	78	102	32	134	156	56	212
LICENCIATURA EN PSICOLOGIA	ZUMPANGO	73	276	349	14	77	91	99	181	220	53	258	311
LICENCIATURA EN SOCIOLOGIA	ZUMPANGO	14	35	49	12	27	39	17	33	50	29	60	89
LICENCIATURA EN TURISMO	ZUMPANGO	28	85	113	10	32	42	31	104	135	41	136	177
TOTAL DEL CAMPUS		491	1144	1635	158	315	473	361	770	1131	519	1085	1604

CAMPUS "FACULTAD DE CIENCIAS DE LA CONDUCTA"				MATERICULA									
ESUELA / FACULTAD / CENTRO / DES	MUNICIPIO	ASPIRANTES		NUEVO INGRESO			REINGRESO			TOTAL			
		H	M	H	M	Total	H	M	Total				
LICENCIATURA EN PSICOLOGIA	TOLUCA	358	1181	1539	83	258	341	279	791	1020	312	1049	1361
LICENCIATURA EN EDUCACION	TOLUCA	93	474	567	24	69	93	0	0	0	24	69	93
LICENCIATURA EN TRABAJO SOCIAL	TOLUCA	13	114	127	9	95	104	14	216	230	23	311	334
TOTAL		464	1769	2233	116	422	538	243	1007	1250	359	1429	1788
MAESTRIA EN PRACTICA DOCENTE	TOLUCA	0	0	0	0	0	0	4	10	14	4	10	14
TOTAL DEL CAMPUS		464	1769	2233	116	422	538	247	1017	1264	363	1439	1802

CAMPUS "UNIDAD ACADÉMICA PROFESIONAL ACOLIAMAN"				MATERICULA									
ESUELA / FACULTAD / CENTRO / DES	MUNICIPIO	ASPIRANTES		NUEVO INGRESO			REINGRESO			TOTAL			
		H	M	H	M	Total	H	M	Total				
LICENCIATURA		48	61	109	14	36	50	63	90	153	77	128	203
UNIDAD ACADÉMICA PROFESIONAL ACOLIAMAN	ACOLIAMAN	48	61	109	14	36	50	63	90	153	77	128	203
TOTAL DEL CAMPUS		48	61	109	14	36	50	63	90	153	77	128	203

CAMPUS "UNIDAD ACADÉMICA PROFESIONAL CHIMALHUACAN"				MATERICULA									
ESUELA / FACULTAD / CENTRO / DES	MUNICIPIO	ASPIRANTES		NUEVO INGRESO			REINGRESO			TOTAL			
		H	M	H	M	Total	H	M	Total				
LICENCIATURA		651	1345	1996	62	161	223	251	431	682	313	592	905
LICENCIATURA DE MEDICO CIRUJANO	CHIMALHUACAN	18	101	119	15	89	104	28	205	233	43	294	337
LICENCIATURA EN TRABAJO SOCIAL	CHIMALHUACAN	67	307	374	23	70	93	0	0	0	23	70	93
LICENCIATURA EN EDUCACION	CHIMALHUACAN	34	91	125	14	39	53	33	125	158	47	164	211
LICENCIATURA EN TURISMO	CHIMALHUACAN	770	1844	2614	114	359	473	312	761	1073	426	1120	1546
TOTAL DEL CAMPUS		770	1844	2614	114	359	473	312	761	1073	426	1120	1546

CAMPUS "UNIDAD ACADÉMICA PROFESIONAL CUAUTITLAN IZCALLI"				MATERICULA									
ESUELA / FACULTAD / CENTRO / DES	MUNICIPIO	ASPIRANTES		NUEVO INGRESO			REINGRESO			TOTAL			
		H	M	H	M	Total	H	M	Total				
LICENCIATURA		33	28	61	22	23	45	23	27	50	45	50	95
UNIDAD ACADÉMICA PROFESIONAL CUAUTITLAN IZCALLI	CUAUTITLAN IZCALLI	33	28	61	22	23	45	23	27	50	45	50	95
TOTAL DEL CAMPUS		33	28	61	22	23	45	23	27	50	45	50	95

CAMPUS "UNIDAD ACADÉMICA PROFESIONAL HUEHUETOCA"				MATERICULA									
ESUELA / FACULTAD / CENTRO / DES	MUNICIPIO	ASPIRANTES		NUEVO INGRESO			REINGRESO			TOTAL			
		H	M	H	M	Total	H	M	Total				
LICENCIATURA		23	18	41	19	13	32	8	10	18	23	23	50
LICENCIATURA EN ACTUARIA	HUEHUETOCA	30	42	72	14	33	47	43	32	75	57	65	122
LICENCIATURA EN COMUNICACION	HUEHUETOCA	6	41	47	5	33	38	34	77	91	19	110	129
LICENCIATURA EN TRABAJO SOCIAL	HUEHUETOCA	59	101	160	38	79	117	65	119	184	103	198	301
TOTAL DEL CAMPUS		59	101	160	38	79	117	65	119	184	103	198	301



CAMPUS "UNIDAD ACADÉMICA PROFESIONAL TIANGUISTENCO"	ESUELA / FACULTAD / CENTRO / DES	MUNICIPIO	ASPIRANTES			NUEVO INGRESO			MATRICULA			TOTAL		
			H	M	Total	H	M	Total	H	M	Total	H	M	Total
LICENCIATURA DE INGENIERIA EN COMPUTACION	UNIDAD ACADÉMICA PROFESIONAL TIANGUISTENCO	TIANGUISTENCO	76	22	98	55	19	74	49	9	58	104	28	132
			144	15	159	77	7	84	50	7	57	127	14	141
LICENCIATURA DE INGENIERIA MECANICA	UNIDAD ACADÉMICA PROFESIONAL TIANGUISTENCO	TOTAL	220	37	257	132	26	158	99	16	115	231	42	273
MAESTRIA EN ELECTRICACION AUTOMOTRIZ	UNIDAD ACADÉMICA PROFESIONAL TIANGUISTENCO	TIANGUISTENCO	0	0	0	0	0	0	0	0	0	0	0	0
			0	0	0	0	0	0	0	0	0	0	0	0
TOTAL DEL CAMPUS	TOTAL DEL CAMPUS	TOTAL DEL CAMPUS	220	37	257	132	26	158	99	16	115	231	42	273

CAMPUS "UNIDAD ACADÉMICA PROFESIONAL TLALNEPANTLA"	ESUELA / FACULTAD / CENTRO / DES	MUNICIPIO	ASPIRANTES			NUEVO INGRESO			MATRICULA			TOTAL		
			H	M	Total	H	M	Total	H	M	Total	H	M	Total
LICENCIATURA EN ADMINISTRACION	UNIDAD ACADÉMICA PROFESIONAL TLALNEPANTLA	TLALNEPANTLA	23	45	68	17	30	47	15	27	42	32	57	89
			6	18	24	2	13	15	4	8	12	6	21	27
LICENCIATURA EN MEDIOS ALTERNOS DE SOLUCION DE CONFLICTOS	UNIDAD ACADÉMICA PROFESIONAL TLALNEPANTLA	TOTAL	29	63	92	19	43	62	19	35	54	38	78	116
TOTAL DEL CAMPUS	TOTAL DEL CAMPUS	TOTAL DEL CAMPUS	29	63	92	19	43	62	19	35	54	38	78	116

CAMPUS "UNIDAD ACADÉMICA PROFESIONAL TEIUPILCO"	ESUELA / FACULTAD / CENTRO / DES	MUNICIPIO	ASPIRANTES			NUEVO INGRESO			MATRICULA			TOTAL		
			H	M	Total	H	M	Total	H	M	Total	H	M	Total
LICENCIATURA EN ADMINISTRACION	UNIDAD ACADÉMICA PROFESIONAL TEIUPILCO	TEIUPILCO	17	21	38	11	16	27	53	61	114	64	71	141
			42	122	164	21	87	108	24	135	159	45	222	267
LICENCIATURA EN PSICOLOGIA	UNIDAD ACADÉMICA PROFESIONAL TEIUPILCO	TOTAL	59	143	202	32	103	135	77	196	273	109	299	408
TOTAL DEL CAMPUS	TOTAL DEL CAMPUS	TOTAL DEL CAMPUS	59	143	202	32	103	135	77	196	273	109	299	408
TOTAL MUNDO			17988	25790	43778	6888	16221	25109	9833	16221	25109	27165	17408	43886

MODALIDAD: NO ESCOLARIZADO

CAMPUS "PLANTEL "NEZAHUALCOYOTL" DE LA ESCUELA PREPARATORIA"	ESUELA / FACULTAD / CENTRO / DES	MUNICIPIO	ASPIRANTES			NUEVO INGRESO			MATRICULA			TOTAL		
			H	M	Total	H	M	Total	H	M	Total	H	M	Total
BACHILLERATO UNIVERSITARIO	PLANTEL "NEZAHUALCOYOTL" DE LA ESCUELA PREPARATORIA	TOLUCA	166	197	363	85	120	205	79	73	152	164	188	357
			166	197	363	85	120	205	79	73	152	164	188	357
TOTAL DEL CAMPUS	TOTAL DEL CAMPUS	TOTAL DEL CAMPUS	166	197	363	85	120	205	79	73	152	164	188	357

CAMPUS CIUDAD UNIVERSITARIA	ESUELA / FACULTAD / CENTRO / DES	MUNICIPIO	ASPIRANTES			NUEVO INGRESO			MATRICULA			TOTAL		
			H	M	Total	H	M	Total	H	M	Total	H	M	Total
LICENCIATURA EN ADMINISTRACION	FACULTAD DE CONTADURIA Y ADMINISTRACION	TOLUCA	177	199	376	88	109	197	176	202	378	311	575	
			44	40	84	25	25	50	43	33	74	68	56	124
LICENCIATURA EN INFORMATICA ADMINISTRATIVA	FACULTAD DE CONTADURIA Y ADMINISTRACION	TOLUCA	28	31	59	16	17	33	29	29	58	45	46	91
LICENCIATURA EN RELACIONES ECONOMICAS INTERNACIONALES	FACULTAD DE ECONOMIA	TOTAL	249	270	519	129	151	280	248	262	510	377	413	790
MAESTRIA EN DERECHO PARLAMENTARIO	FACULTAD DE DERECHO	TOLUCA	0	0	0	0	0	0	0	0	0	0	0	0
			0	0	0	0	0	0	0	0	0	0	0	0
DOCTORADO EN DERECHO PARLAMENTARIO	FACULTAD DE DERECHO	TOTAL	0	0	0	0	0	0	0	0	0	0	0	
LICENCIATURA EN INFORMATICA ADMINISTRATIVA	FACULTAD DE DERECHO	TOLUCA	15	6	21	9	3	12	23	10	33	32	13	45
			15	6	21	9	3	12	23	10	33	32	13	45
TOTAL DEL CAMPUS	TOTAL DEL CAMPUS	TOTAL DEL CAMPUS	264	276	540	138	154	292	284	281	565	422	495	857

CAMPUS COLON	ESUELA / FACULTAD / CENTRO / DES	MUNICIPIO	ASPIRANTES			NUEVO INGRESO			MATRICULA			TOTAL		
			H	M	Total	H	M	Total	H	M	Total	H	M	Total
LICENCIATURA EN ENSEÑANZA DEL INGLES	FACULTAD DE LENGUAS	TOLUCA	55	119	174	10	22	32	9	32	41	19	54	73
			55	119	174	10	22	32	9	32	41	19	54	73
TOTAL DEL CAMPUS	TOTAL DEL CAMPUS	TOTAL DEL CAMPUS	55	119	174	10	22	32	9	32	41	19	54	73

CAMPUS "CENTRO UNIVERSITARIO UAEM VALLE DE MEXICO"	ESUELA / FACULTAD / CENTRO / DES	MUNICIPIO	ASPIRANTES			NUEVO INGRESO			MATRICULA			TOTAL		
			H	M	Total	H	M	Total	H	M	Total	H	M	Total
LICENCIATURA EN INFORMATICA ADMINISTRATIVA	CENTRO UNIVERSITARIO UAEM VALLE DE MEXICO	ATIZAPAN	20	13	33	15	5	20	12	10	22	27	15	42
			20	13	33	15	5	20	12	10	22	27	15	42
TOTAL DEL CAMPUS	TOTAL DEL CAMPUS	TOTAL DEL CAMPUS	20	13	33	15	5	20	12	10	22	27	15	42



CAMPUS "UNIDAD ACADÉMICA PROFESIONAL CUAUTITLAN IZCALLI"	NIVEL	ESUELA / FACULTAD / CENTRO / DES	MUNICIPIO		ASPIRANTES		NUEVO INGRESO			REINGRESO			TOTAL	
			H	M	H	M	Total	H	M	Total	H	M	Total	
LICENCIATURA	LICENCIATURA	UNIDAD ACADÉMICA PROFESIONAL CUAUTITLAN IZCALLI	35	41	76	20	32	52	43	53	96	63	85	148
LICENCIATURA EN DERECHO INTERNACIONAL	LICENCIATURA	UNIDAD ACADÉMICA PROFESIONAL CUAUTITLAN IZCALLI	50	32	82	40	27	67	42	32	74	82	59	141
LICENCIATURA EN LOGÍSTICA	LICENCIATURA	UNIDAD ACADÉMICA PROFESIONAL CUAUTITLAN IZCALLI	39	33	72	22	21	43	20	34	54	42	55	97
LICENCIATURA EN NEGOCIOS INTERNACIONALES	LICENCIATURA	UNIDAD ACADÉMICA PROFESIONAL CUAUTITLAN IZCALLI	124	106	230	82	80	162	105	119	224	187	199	386
TOTAL DEL CAMPUS			124	106	230	82	80	162	105	119	224	187	199	386
TOTAL NO ESCOLARIZADO			629	711	1340	330	381	711	489	515	1004	819	896	1715
TOTAL UAEM			30083	40297	70380	11219	14851	26070	28764	40217	68981	39983	55068	95051

Notas:
 Aspirante es toda aquella persona que cumple con los requisitos establecidos en la convocatoria y puede presentar el examen de admisión
 La fuente de información de los datos de aspirantes de postgrado son proporcionados por la Dirección de Estudios Avanzados



M. en C. Juan *[Firma]* Hernández Gómez
 NOMBRE Y FIRMA DEL DIRECTOR DE CONTROL ESCOLAR

DIRECCIÓN DE CONTROL ESCOLAR



Ing. Jesús Guillermo Espinosa Velasco
 NOMBRE Y FIRMA DEL RESPONSABLE DE CAPTURA