



SEP DIR. GRAL. DE PRESUPUESTO Y RECURSOS FINANCIEROS
OFICIALÍA DE PARTES

CG 7138

0.38 n A

10 JUL 2023

RECIBIDO

HORA 9:20 1CD

NOMBRE JUC copia y BC - ELA-LRU

Ciudad de México, 07/julio/2023
Oficio No. M00.1/ 0220 /2023

MÓNICA PÉREZ LÓPEZ
DIRECTORA GENERAL DE PRESUPUESTO Y RECURSOS FINANCIEROS
PRESENTE

En atención a su oficio circular DGPYRF. -40.3/2620/2023, mediante el cual solicita información para la integración del Informe sobre la Situación Económica, las Finanzas Públicas y la Deuda Pública del segundo trimestre del ejercicio fiscal 2023.

Al respecto por instrucciones superiores, anexo al presente envío en forma impresa y en archivo electrónico, los formatos correspondientes al segundo trimestre del 2023 de esta Unidad Responsable M00 Tecnológico Nacional de México TecNM, para dar cumplimiento a las disposiciones establecidas en el "Presupuesto de Egresos de la Federación para el Ejercicio Fiscal 2023", fracciones I, II, III y V, del artículo 37, correspondiente a los recursos federales incluyendo subsidios que reciban las instituciones públicas de educación media superior y superior de los planteles federales según formatos anexos.


Se envía también el formato de las contrataciones por honorarios realizadas en este periodo, según el último párrafo del artículo 69, causas de variación del gasto, contratos plurianuales y el formato de la fracción X del artículo 75 de la "Ley Federal de Presupuesto y Responsabilidad Hacendaria" de los programas presupuestarios U006 y S247.

Sin otro particular, aprovecho la ocasión para enviarle un cordial saludo.

ATENTAMENTE

Excelencia en Educación Tecnológica

JORGE SANTOS VALENCIA
SECRETARIO



cpp.

- Alejandra Cañizares Tello. - Titular de la Unidad de Política y Control Presupuestario. - Presente
- Ramón Jiménez López. - Dirección General del Tecnológico Nacional de México. - Presente.
- María Yolanda Bustamante Castillo. - Coordinadora Técnica de Programación y Presupuesto Sector Central y Normatividad. - Presente
- Elizabeth Lara Arias. - Directora de Programación y Presupuesto de Educación Básica Ramo 33. -Presente.
- Luz Rosaura Velázquez García. -Directora de Presupuesto de Sector Central. -Presente.
- Octavio Díaz Aldret. -Secretario de Administración. - Presente.
- Blanca Gloria Moreno Pérez. - Directora de Programación, Presupuestación e Infraestructura Física. - Presente.

JSV/BGMP/JTH



DESTINO DE LOS RECURSOS FEDERALES QUE RECIBEN UNIVERSIDADES E INSTITUCIONES DE EDUCACIÓN MEDIA SUPERIOR Y SUPERIOR

En términos del artículo 37, fracción I del Decreto de Presupuesto de Egresos de la Federación para el Ejercicio Fiscal 2023

Programas y cumplimiento de metas

Cifras acumuladas desde enero al período que se reporta

Fracción I

Programas a los que se destinan los recursos y el cumplimiento de las metas correspondientes

Universidad / Institución	Programa	Gasto Ejercido (Millones de pesos)			Metas alcanzadas al período Enero-junio	Metas alcanzadas al período enero-marzo		
		Enero - abril	Enero - mayo	Enero - junio		Meta Anual Indicador / (Variable meta)	Metas programadas enero-junio	Metas alcanzadas enero-junio
Tecnológico Nacional de México	E010 Servicios de Educación Superior y Posgrado	5,315.17	6,471.49	7,767.64	Se programa reportar en el cuarto trimestre	0.00%	Se programa reportar al cuarto trimestre	No se reporta hasta el 4° trimestre
Tecnológico Nacional de México	E021 Investigación científica y desarrollo tecnológico	52.29	62.68	89.54	Se programa reportar en el cuarto trimestre	0.00%	Se programa reportar al cuarto trimestre	No se reporta hasta el 4° trimestre
Tecnológico Nacional de México	S247 Programa para el Desarrollo Profesional Docente	0.00	0.00	0.00	Se programa reportar en el cuarto trimestre	0.00%	Se programa reportar al cuarto trimestre	No se reporta hasta el 4° trimestre
Tecnológico Nacional de México	U006 Subsidios para organismos descentralizados estatales	1,391.77	1,632.90	1,898.74	1898739204	44.56%	2,000,088,109	1,898,739,204
Tecnológico Nacional de México	U079 Expansión de la Media Superior y Superior	0.00	0.00	53.15				
	Total	6,759.23	8,167.07	9,809.07				

Jesús Tostado Hernández

Jefe de Área de Programación y Evaluación Presupuestal

Elaboró

Bianca Gloria Moreno Pérez

Directora de Programación, Presupuestación e Infraestructura Física

Revisó

Jorge Santos Valencia

Secretario de Planeación, Evaluación y Desarrollo Institucional

Autorizó

DESTINO DE LOS RECURSOS FEDERALES QUE RECIBEN UNIVERSIDADES E INSTITUCIONES DE EDUCACIÓN MEDIA SUPERIOR Y SUPERIOR

En términos del artículo 37, fracción II del Decreto de Presupuesto de Egresos de la Federación para el Ejercicio Fiscal 2023

Costo de la plantilla de personal

Cifras acumuladas desde enero al periodo que se reporta


Fracción II

Costo de la nómina del personal docente, no docente, administrativo y manual

Universidad / Institución	Estructura de la Plantilla										Costo total de la plantilla (Pesos)			
	Categoría	Tipo de personal I /	Costo unitario bruto (pesos)			Número de plazas			Responsabilidad laboral	Ubicación	Abril	Mayo	Junio	Acumulado Enero-Junio
			Abril	Mayo	Junio	Abril	Mayo	Junio						
CRODE ORIZABA	administrativo	administrativo	40,637.20	34,145.78	32,913.11	20	20	23	administrativo	VERACRUZ	812,743.92	682,915.67	757,001.57	4,922,138.44
CRODE ORIZABA	docente	docente	88,502.20	72,049.14	80,171.43	39	39	40	docente	VERACRUZ	3,451,585.70	2,809,916.35	3,206,857.33	18,932,133.17
CONKAL	administrativo	administrativo	25,205.20	25,955.95	25,239.92	65	66	66	administrativo	YUCATAN	1,638,338.13	1,713,092.48	1,665,834.96	10,648,439.29
CONKAL	docente	docente	56,146.69	45,372.17	50,870.74	142	142	141	docente	YUCATAN	7,972,830.41	6,442,847.52	7,172,774.45	43,421,058.94
TIZIMIN	administrativo	administrativo	32,557.82	31,648.56	33,838.79	27	26	27	administrativo	YUCATAN	879,061.20	822,862.52	913,647.27	5,395,614.06
TIZIMIN	docente	docente	38,942.70	31,918.95	34,349.39	102	102	111	docente	YUCATAN	3,972,155.69	3,255,733.40	3,812,781.88	22,848,697.74
MÉRIDA	administrativo	administrativo	30,118.37	24,611.13	26,825.34	167	167	188	administrativo	YUCATAN	5,029,767.78	4,110,059.17	5,043,163.95	30,938,299.80
MÉRIDA	docente	docente	68,581.39	52,121.50	59,474.57	470	468	474	docente	YUCATAN	32,233,255.49	24,392,861.94	28,190,944.00	170,385,417.09
CRODE DE MERIDA	administrativo	administrativo	31,521.38	26,423.48	27,969.06	23	23	23	administrativo	YUCATAN	724,991.84	607,740.12	643,288.39	4,455,283.87
CRODE DE MERIDA	docente	docente	83,813.24	66,567.21	77,744.33	50	50	50	docente	YUCATAN	4,190,661.99	3,328,360.60	3,887,216.36	22,404,820.20
ZACATECAS	administrativo	administrativo	26,340.06	21,805.53	23,404.85	67	67	76	administrativo	ZACATECAS	1,764,783.79	1,460,970.26	1,778,768.77	10,860,102.07
ZACATECAS	docente	docente	34,988.57	29,425.54	32,041.32	262	264	271	docente	ZACATECAS	9,167,005.55	7,768,341.51	8,683,197.00	50,793,212.79
Total			9,334,591.26	7,699,427.74	8,447,727.22	33,552.00	33,854.00	34,970.00			1,346,745,507.46	1,095,844,812.38	1,248,695,622.00	7,546,198,735.75


Jesús Tostado Hernández
 Jefe de Área de Programación y Evaluación Presupuestal
 Elaboró


Blanca Gloria Moreno Pérez
 Directora de Programación, Presupuestación e Infraestructura Física
 Revisó


Jorge Santos Valencia
 Secretario de Planeación, Evaluación y Desarrollo Institucional
 Autorizó

DESTINO DE LOS RECURSOS FEDERALES QUE RECIBEN INIVERSIDADES E INSTITUCIONES DE EDUCACIÓN MEDIA SUPERIOR Y SUPERIOR
 En términos del artículo 37, fracción III del Decreto de Presupuesto de Egresos de la Federación para el Ejercicio Fiscal 2023
 Desglose del gasto corriente de operación
 Cifras acumuladas desde enero al periodo que se reporta

Fracción III
Desglose del gasto corriente

Universidad / Institución	Gasto Corriente de Operación (Pesos)											
	Materiales y Suministros			Servicios Generales			Otros			Total		
	Enero - abril	Enero - mayo	Enero - junio	Enero - abril	Enero - mayo	Enero - junio	Enero - abril	Enero - mayo	Enero - junio	Enero - abril	Enero - mayo	Enero - junio
TECNOLOGICO NACIONAL DE MEXICO	32,782,092	46,609,656	76,023,812	38,144,700	91,191,056	137,429,382	1,388,398,900	1,628,650,882	1,943,279,404	1,459,325,692	1,766,451,593.77	2,156,732,597.95
Total	32,782,092.06	46,609,656.20	76,023,811.76	38,144,700.19	91,191,055.57	137,429,382.24	1,388,398,899.70	1,628,650,882.00	1,943,279,403.95	1,459,325,691.95	1,766,451,593.77	2,156,732,597.95

Jesús Tostado Hernández
 Jefe de Área de Programación y Evaluación Presupuestal
 Elaboró

Blanca Gloria Moreno Pérez
 Directora de Programación, Presupuestación e Infraestructura Física
 Revisó

Jorge Santos Valencia
 Secretario de Planeación, Evaluación y Desarrollo Institucional
 Autorizó

DESTINO DE LOS RECURSOS FEDERALES QUE RECIBEN UNIVERSIDADES E INSTITUCIONES DE EDUCACIÓN MEDIA SUPERIOR Y SUPERIOR

En términos del artículo 37, fracción V del Decreto de Presupuesto de Egresos de la Federación para el Ejercicio Fiscal 2023

Programas y cumplimiento de metas

Cifras acumuladas desde enero al periodo que se reporta

Fracción V

Información sobre la matrícula de inicio y fin de cada ciclo escolar

Universidad / Institución	Ciclo escolar	Inicio ó Fin	Número de Alumnos	Nivel Educativo (Media Superior o superior)	Tipo de Servicio o Subsistema
Instituto Tecnológico de Aguascalientes	2022 - 2023	AGOSTO 2022 - JULIO 2023	6,446	LICENCIATURA	ESCOLARIZADO
Instituto Tecnológico de Aguascalientes	2022 - 2023	AGOSTO 2022 - JULIO 2023		LICENCIATURA	NO ESCOLARIZADO
Instituto Tecnológico de Aguascalientes	2022 - 2023	AGOSTO 2022 - JULIO 2023		POSGRADO	ESCOLARIZADO
Instituto Tecnológico de El Llano Aguascalientes	2022 - 2023	AGOSTO 2022 - JULIO 2023	1,008	LICENCIATURA	ESCOLARIZADO
Instituto Tecnológico de El Llano Aguascalientes	2022 - 2023	AGOSTO 2022 - JULIO 2023		POSGRADO	ESCOLARIZADO
Instituto Tecnológico de Pabellón de Arteaga	2022 - 2023	AGOSTO 2022 - JULIO 2023	1,281	LICENCIATURA	ESCOLARIZADO
Instituto Tecnológico de Pabellón de Arteaga	2022 - 2023	AGOSTO 2022 - JULIO 2023		POSGRADO	ESCOLARIZADO
Instituto Tecnológico de Pabellón de Arteaga	2022 - 2023	AGOSTO 2022 - JULIO 2023		LICENCIATURA	NO ESCOLARIZADO
Instituto Tecnológico de Ensenada	2022 - 2023	AGOSTO 2022 - JULIO 2023	2,883	LICENCIATURA	ESCOLARIZADO
Instituto Tecnológico de Ensenada	2022 - 2023	AGOSTO 2022 - JULIO 2023		POSGRADO	ESCOLARIZADO
Instituto Tecnológico de Ensenada	2022 - 2023	AGOSTO 2022 - JULIO 2023		LICENCIATURA	NO ESCOLARIZADO
Instituto Tecnológico de Mexicali	2022 - 2023	AGOSTO 2022 - JULIO 2023	3,749	LICENCIATURA	ESCOLARIZADO
Instituto Tecnológico de Mexicali	2022 - 2023	AGOSTO 2022 - JULIO 2023		POSGRADO	ESCOLARIZADO
Instituto Tecnológico de Tijuana	2022 - 2023	AGOSTO 2022 - JULIO 2023	11,396	LICENCIATURA	ESCOLARIZADO
Instituto Tecnológico de Tijuana	2022 - 2023	AGOSTO 2022 - JULIO 2023		POSGRADO	ESCOLARIZADO
Instituto Tecnológico de Tijuana	2022 - 2023	AGOSTO 2022 - JULIO 2023		LICENCIATURA	NO ESCOLARIZADO
Instituto Tecnológico de La Paz	2022 - 2023	AGOSTO 2022 - JULIO 2023	3,346	LICENCIATURA	ESCOLARIZADO
Instituto Tecnológico de La Paz	2022 - 2023	AGOSTO 2022 - JULIO 2023		POSGRADO	ESCOLARIZADO
Instituto Tecnológico de Campeche	2022 - 2023	AGOSTO 2022 - JULIO 2023	1,540	LICENCIATURA	ESCOLARIZADO
Instituto Tecnológico de Chiná	2022 - 2023	AGOSTO 2022 - JULIO 2023	861	LICENCIATURA	ESCOLARIZADO
Instituto Tecnológico de Chiná	2022 - 2023	AGOSTO 2022 - JULIO 2023		POSGRADO	ESCOLARIZADO

DESTINO DE LOS RECURSOS FEDERALES QUE RECIBEN UNIVERSIDADES E INSTITUCIONES DE EDUCACIÓN MEDIA SUPERIOR Y SUPERIOR
En términos del artículo 37, fracción V del Decreto de Presupuesto de Egresos de la Federación para el Ejercicio Fiscal 2023

Programas y cumplimiento de metas

Cifras acumuladas desde enero al periodo que se reporta

Fracción V

Información sobre la matrícula de inicio y fin de cada ciclo escolar

Universidad / Institución	Ciclo escolar	Inicio ó Fin	Número de Alumnos	Nivel Educativo (Media Superior o superior)	Tipo de Servicio o Subsistema
Instituto Tecnológico de Lerma	2022 - 2023	AGOSTO 2022 - JULIO 2023	507	LICENCIATURA	ESCOLARIZADO
Instituto Tecnológico de Comitán	2022 - 2023	AGOSTO 2022 - JULIO 2023	1,641	LICENCIATURA	ESCOLARIZADO
Instituto Tecnológico de Comitán	2022 - 2023	AGOSTO 2022 - JULIO 2023		LICENCIATURA	NO ESCOLARIZADO
Instituto Tecnológico de Frontera Comalapa	2022 - 2023	AGOSTO 2022 - JULIO 2023	300	LICENCIATURA	ESCOLARIZADO
Instituto Tecnológico de Frontera Comalapa	2022 - 2023	AGOSTO 2022 - JULIO 2023		LICENCIATURA	NO ESCOLARIZADO
Instituto Tecnológico de Tapachula	2022 - 2023	AGOSTO 2022 - JULIO 2023	2,582	LICENCIATURA	ESCOLARIZADO
Instituto Tecnológico de Tapachula	2022 - 2023	AGOSTO 2022 - JULIO 2023		LICENCIATURA	NO ESCOLARIZADO
Instituto Tecnológico de Tuxtla Gutiérrez	2022 - 2023	AGOSTO 2022 - JULIO 2023	4,500	LICENCIATURA	ESCOLARIZADO
Instituto Tecnológico de Tuxtla Gutiérrez	2022 - 2023	AGOSTO 2022 - JULIO 2023		POSGRADO	ESCOLARIZADO
Instituto Tecnológico de Tuxtla Gutiérrez	2022 - 2023	AGOSTO 2022 - JULIO 2023		LICENCIATURA	NO ESCOLARIZADO
Instituto Tecnológico de Ciudad Jiménez	2022 - 2023	AGOSTO 2022 - JULIO 2023	728	LICENCIATURA	ESCOLARIZADO
Instituto Tecnológico de Ciudad Jiménez	2022 - 2023	AGOSTO 2022 - JULIO 2023		LICENCIATURA	NO ESCOLARIZADO
Instituto Tecnológico de Ciudad Juárez	2022 - 2023	AGOSTO 2022 - JULIO 2023	6,730	LICENCIATURA	ESCOLARIZADO
Instituto Tecnológico de Ciudad Juárez	2022 - 2023	AGOSTO 2022 - JULIO 2023		POSGRADO	ESCOLARIZADO
Instituto Tecnológico de Ciudad Juárez	2022 - 2023	AGOSTO 2022 - JULIO 2023		LICENCIATURA	NO ESCOLARIZADO
Instituto Tecnológico de Chihuahua	2022 - 2023	AGOSTO 2022 - JULIO 2023	4,653	LICENCIATURA	ESCOLARIZADO
Instituto Tecnológico de Chihuahua	2022 - 2023	AGOSTO 2022 - JULIO 2023		POSGRADO	ESCOLARIZADO
Instituto Tecnológico de Chihuahua	2022 - 2023	AGOSTO 2022 - JULIO 2023		LICENCIATURA	NO ESCOLARIZADO
Instituto Tecnológico de Chihuahua II	2022 - 2023	AGOSTO 2022 - JULIO 2023	3,428	LICENCIATURA	ESCOLARIZADO
Instituto Tecnológico de Chihuahua II	2022 - 2023	AGOSTO 2022 - JULIO 2023		POSGRADO	ESCOLARIZADO
Instituto Tecnológico de Ciudad Cuauhtémoc	2022 - 2023	AGOSTO 2022 - JULIO 2023	3,133	LICENCIATURA	ESCOLARIZADO

DESTINO DE LOS RECURSOS FEDERALES QUE RECIBEN UNIVERSIDADES E INSTITUCIONES DE EDUCACIÓN MEDIA SUPERIOR Y SUPERIOR

En términos del artículo 37, fracción V del Decreto de Presupuesto de Egresos de la Federación para el Ejercicio Fiscal 2023

Programas y cumplimiento de metas

Cifras acumuladas desde enero al periodo que se reporta

Fracción V**Información sobre la matrícula de inicio y fin de cada ciclo escolar**

Universidad / Institución	Ciclo escolar	Inicio ó Fin	Número de Alumnos	Nivel Educativo (Media Superior o superior)	Tipo de Servicio o Subsistema
Instituto Tecnológico de Ciudad Cuauhtémoc	2022 - 2023	AGOSTO 2022 - JULIO 2023		POSGRADO	ESCOLARIZADO
Instituto Tecnológico de Ciudad Cuauhtémoc	2022 - 2023	AGOSTO 2022 - JULIO 2023		LICENCIATURA	NO ESCOLARIZADO
Instituto Tecnológico de Ciudad Cuauhtémoc	2022 - 2023	AGOSTO 2022 - JULIO 2023		POSGRADO	NO ESCOLARIZADO
Instituto Tecnológico de Delicias	2022 - 2023	AGOSTO 2022 - JULIO 2023	1,761	LICENCIATURA	ESCOLARIZADO
Instituto Tecnológico de Delicias	2022 - 2023	AGOSTO 2022 - JULIO 2023		LICENCIATURA	NO ESCOLARIZADO
Instituto Tecnológico de Parral	2022 - 2023	AGOSTO 2022 - JULIO 2023	3,050	LICENCIATURA	ESCOLARIZADO
instituto Tecnológico de Parral	2022 - 2023	AGOSTO 2022 - JULIO 2023		POSGRADO	ESCOLARIZADO
Instituto Tecnológico de Parral	2022 - 2023	AGOSTO 2022 - JULIO 2023		LICENCIATURA	NO ESCOLARIZADO
Instituto Tecnológico de Álvaro Obregón	2022 - 2023	AGOSTO 2022 - JULIO 2023	644	LICENCIATURA	ESCOLARIZADO
Instituto Tecnológico de Gustavo A. Madero	2022 - 2023	AGOSTO 2022 - JULIO 2023	1,936	LICENCIATURA	ESCOLARIZADO
Instituto Tecnológico de Gustavo A. Madero II	2022 - 2023	AGOSTO 2022 - JULIO 2023	1,190	LICENCIATURA	ESCOLARIZADO
Instituto Tecnológico de Iztapalapa	2022 - 2023	AGOSTO 2022 - JULIO 2023	1,826	LICENCIATURA	ESCOLARIZADO
Instituto Tecnológico de Iztapalapa II	2022 - 2023	AGOSTO 2022 - JULIO 2023	690	LICENCIATURA	ESCOLARIZADO
Instituto Tecnológico de Iztapalapa III	2022 - 2023	AGOSTO 2022 - JULIO 2023	672	LICENCIATURA	ESCOLARIZADO
Instituto Tecnológico de Milpa Alta	2022 - 2023	AGOSTO 2022 - JULIO 2023	1,100	LICENCIATURA	ESCOLARIZADO
Instituto Tecnológico de Milpa Alta II	2022 - 2023	AGOSTO 2022 - JULIO 2023	405	LICENCIATURA	ESCOLARIZADO
Instituto Tecnológico de Tláhuac	2022 - 2023	AGOSTO 2022 - JULIO 2023	2,697	LICENCIATURA	ESCOLARIZADO
Instituto Tecnológico de Tláhuac II	2022 - 2023	AGOSTO 2022 - JULIO 2023	1,224	LICENCIATURA	ESCOLARIZADO
Instituto Tecnológico de Tláhuac III	2022 - 2023	AGOSTO 2022 - JULIO 2023	945	LICENCIATURA	ESCOLARIZADO
Instituto Tecnológico de Tláhuac III	2022 - 2023	AGOSTO 2022 - JULIO 2023		LICENCIATURA	NO ESCOLARIZADO
Instituto Tecnológico de Tlalpan	2022 - 2023	AGOSTO 2022 - JULIO 2023	626	LICENCIATURA	ESCOLARIZADO

DESTINO DE LOS RECURSOS FEDERALES QUE RECIBEN UNIVERSIDADES E INSTITUCIONES DE EDUCACIÓN MEDIA SUPERIOR Y SUPERIOR

En términos del artículo 37, fracción V del Decreto de Presupuesto de Egresos de la Federación para el Ejercicio Fiscal 2023

Programas y cumplimiento de metas

Cifras acumuladas desde enero al periodo que se reporta

Fracción V**Información sobre la matrícula de inicio y fin de cada ciclo escolar**

Universidad / Institución	Ciclo escolar	Inicio ó Fin	Número de Alumnos	Nivel Educativo (Media Superior o superior)	Tipo de Servicio o Subsistema
Instituto Tecnológico de La Laguna	2022 - 2023	AGOSTO 2022 - JULIO 2023	5,268	LICENCIATURA	ESCOLARIZADO
Instituto Tecnológico de La Laguna	2022 - 2023	AGOSTO 2022 - JULIO 2023		POSGRADO	ESCOLARIZADO
Instituto Tecnológico de La Laguna	2022 - 2023	AGOSTO 2022 - JULIO 2023		LICENCIATURA	NO ESCOLARIZADO
Instituto Tecnológico de Piedras Negras	2022 - 2023	AGOSTO 2022 - JULIO 2023	1,504	LICENCIATURA	ESCOLARIZADO
Instituto Tecnológico de Saltillo	2022 - 2023	AGOSTO 2022 - JULIO 2023	7,403	LICENCIATURA	ESCOLARIZADO
Instituto Tecnológico de Saltillo	2022 - 2023	AGOSTO 2022 - JULIO 2023		POSGRADO	ESCOLARIZADO
Instituto Tecnológico de Saltillo	2022 - 2023	AGOSTO 2022 - JULIO 2023		LICENCIATURA	NO ESCOLARIZADO
Instituto Tecnológico de Torreón	2022 - 2023	AGOSTO 2022 - JULIO 2023	652	LICENCIATURA	ESCOLARIZADO
Instituto Tecnológico de Torreón	2022 - 2023	AGOSTO 2022 - JULIO 2023		POSGRADO	ESCOLARIZADO
Instituto Tecnológico de Torreón	2022 - 2023	AGOSTO 2022 - JULIO 2023		LICENCIATURA	NO ESCOLARIZADO
Instituto Tecnológico de Colima	2022 - 2023	AGOSTO 2022 - JULIO 2023	3,005	LICENCIATURA	ESCOLARIZADO
Instituto Tecnológico de Colima	2022 - 2023	AGOSTO 2022 - JULIO 2023		POSGRADO	ESCOLARIZADO
Instituto Tecnológico de Colima	2022 - 2023	AGOSTO 2022 - JULIO 2023		LICENCIATURA	NO ESCOLARIZADO
Instituto Tecnológico de Durango	2022 - 2023	AGOSTO 2022 - JULIO 2023	6,938	LICENCIATURA	ESCOLARIZADO
Instituto Tecnológico de Durango	2022 - 2023	AGOSTO 2022 - JULIO 2023		POSGRADO	ESCOLARIZADO
Instituto Tecnológico de Durango	2022 - 2023	AGOSTO 2022 - JULIO 2023		LICENCIATURA	NO ESCOLARIZADO
Instituto Tecnológico de El Salto	2022 - 2023	AGOSTO 2022 - JULIO 2023	367	LICENCIATURA	ESCOLARIZADO
Instituto Tecnológico de El Salto	2022 - 2023	AGOSTO 2022 - JULIO 2023		POSGRADO	ESCOLARIZADO
Instituto Tecnológico del Valle del Guadiana	2022 - 2023	AGOSTO 2022 - JULIO 2023	632	LICENCIATURA	ESCOLARIZADO
Instituto Tecnológico del Valle del Guadiana	2022 - 2023	AGOSTO 2022 - JULIO 2023		POSGRADO	ESCOLARIZADO
Instituto Tecnológico de Tlalnepantla	2022 - 2023	AGOSTO 2022 - JULIO 2023	5,211	LICENCIATURA	ESCOLARIZADO

DESTINO DE LOS RECURSOS FEDERALES QUE RECIBEN UNIVERSIDADES E INSTITUCIONES DE EDUCACIÓN MEDIA SUPERIOR Y SUPERIOR

En términos del artículo 37, fracción V del Decreto de Presupuesto de Egresos de la Federación para el Ejercicio Fiscal 2023

Programas y cumplimiento de metas

Cifras acumuladas desde enero al periodo que se reporta

Fracción V**Información sobre la matrícula de inicio y fin de cada ciclo escolar**

Universidad / Institución	Ciclo escolar	Inicio ó Fin	Número de Alumnos	Nivel Educativo (Media Superior o superior)	Tipo de Servicio o Subsistema
Instituto Tecnológico de Tlalnepantla	2022 - 2023	AGOSTO 2022 - JULIO 2023		POSGRADO	ESCOLARIZADO
Instituto Tecnológico de Toluca	2022 - 2023	AGOSTO 2022 - JULIO 2023	6,022	LICENCIATURA	ESCOLARIZADO
Instituto Tecnológico de Toluca	2022 - 2023	AGOSTO 2022 - JULIO 2023		POSGRADO	ESCOLARIZADO
Instituto Tecnológico de Toluca	2022 - 2023	AGOSTO 2022 - JULIO 2023		LICENCIATURA	NO ESCOLARIZADO
Instituto Tecnológico de Celaya	2022 - 2023	AGOSTO 2022 - JULIO 2023	7,015	LICENCIATURA	ESCOLARIZADO
Instituto Tecnológico de Celaya	2022 - 2023	AGOSTO 2022 - JULIO 2023		POSGRADO	ESCOLARIZADO
Instituto Tecnológico de Celaya	2022 - 2023	AGOSTO 2022 - JULIO 2023		LICENCIATURA	NO ESCOLARIZADO
Instituto Tecnológico de León	2022 - 2023	AGOSTO 2022 - JULIO 2023	3,947	LICENCIATURA	ESCOLARIZADO
Instituto Tecnológico de León	2022 - 2023	AGOSTO 2022 - JULIO 2023		POSGRADO	ESCOLARIZADO
Instituto Tecnológico de Roque	2022 - 2023	AGOSTO 2022 - JULIO 2023	2,877	LICENCIATURA	ESCOLARIZADO
Instituto Tecnológico de Roque	2022 - 2023	AGOSTO 2022 - JULIO 2023		POSGRADO	ESCOLARIZADO
Instituto Tecnológico de Acapulco	2022 - 2023	AGOSTO 2022 - JULIO 2023	4,976	LICENCIATURA	ESCOLARIZADO
Instituto Tecnológico de Acapulco	2022 - 2023	AGOSTO 2022 - JULIO 2023		POSGRADO	ESCOLARIZADO
Instituto Tecnológico de Ciudad Altamirano	2022 - 2023	AGOSTO 2022 - JULIO 2023	1,002	LICENCIATURA	ESCOLARIZADO
Instituto Tecnológico de Ciudad Altamirano	2022 - 2023	AGOSTO 2022 - JULIO 2023		LICENCIATURA	NO ESCOLARIZADO
Instituto Tecnológico de Chilpancingo	2022 - 2023	AGOSTO 2022 - JULIO 2023	2,235	LICENCIATURA	ESCOLARIZADO
Instituto Tecnológico de Costa Grande	2022 - 2023	AGOSTO 2022 - JULIO 2023	1,169	LICENCIATURA	ESCOLARIZADO
Instituto Tecnológico de Costa Grande	2022 - 2023	AGOSTO 2022 - JULIO 2023		LICENCIATURA	NO ESCOLARIZADO
Instituto Tecnológico de Iguala	2022 - 2023	AGOSTO 2022 - JULIO 2023	1,325	LICENCIATURA	ESCOLARIZADO
Instituto Tecnológico de San Marcos	2022 - 2023	AGOSTO 2022 - JULIO 2023	154	LICENCIATURA	ESCOLARIZADO
Instituto Tecnológico de Atitalaquia	2022 - 2023	AGOSTO 2022 - JULIO 2023	817	LICENCIATURA	ESCOLARIZADO

DESTINO DE LOS RECURSOS FEDERALES QUE RECIBEN UNIVERSIDADES E INSTITUCIONES DE EDUCACIÓN MEDIA SUPERIOR Y SUPERIOR

En términos del artículo 37, fracción V del Decreto de Presupuesto de Egresos de la Federación para el Ejercicio Fiscal 2023

Programas y cumplimiento de metas

Cifras acumuladas desde enero al periodo que se reporta

Fracción V

Información sobre la matrícula de inicio y fin de cada ciclo escolar

Universidad / Institución	Ciclo escolar	Inicio ó Fin	Número de Alumnos	Nivel Educativo (Media Superior o superior)	Tipo de Servicio o Subsistema
Instituto Tecnológico de Huejutla	2022 - 2023	AGOSTO 2022 - JULIO 2023	1,638	LICENCIATURA	ESCOLARIZADO
Instituto Tecnológico de Pachuca	2022 - 2023	AGOSTO 2022 - JULIO 2023	4,856	LICENCIATURA	ESCOLARIZADO
Instituto Tecnológico de Pachuca	2022 - 2023	AGOSTO 2022 - JULIO 2023		POSGRADO	ESCOLARIZADO
Instituto Tecnológico de Pachuca	2022 - 2023	AGOSTO 2022 - JULIO 2023		LICENCIATURA	NO ESCOLARIZADO
Instituto Tecnológico de Ciudad Guzmán	2022 - 2023	AGOSTO 2022 - JULIO 2023	3,436	LICENCIATURA	ESCOLARIZADO
Instituto Tecnológico de Ciudad Guzmán	2022 - 2023	AGOSTO 2022 - JULIO 2023		POSGRADO	ESCOLARIZADO
Instituto Tecnológico de Ocotlán	2022 - 2023	AGOSTO 2022 - JULIO 2023	1,159	LICENCIATURA	ESCOLARIZADO
Instituto Tecnológico de Tlajomulco	2022 - 2023	AGOSTO 2022 - JULIO 2023	1,379	LICENCIATURA	ESCOLARIZADO
Instituto Tecnológico de Tlajomulco	2022 - 2023	AGOSTO 2022 - JULIO 2023		POSGRADO	ESCOLARIZADO
Instituto Tecnológico de Tlajomulco	2022 - 2023	AGOSTO 2022 - JULIO 2023		LICENCIATURA	NO ESCOLARIZADO
Instituto Tecnológico de Jiquilpan	2022 - 2023	AGOSTO 2022 - JULIO 2023	1,882	LICENCIATURA	ESCOLARIZADO
Instituto Tecnológico de La Piedad	2022 - 2023	AGOSTO 2022 - JULIO 2023	1,185	LICENCIATURA	ESCOLARIZADO
Instituto Tecnológico de Lázaro Cárdenas	2022 - 2023	AGOSTO 2022 - JULIO 2023	2,198	LICENCIATURA	ESCOLARIZADO
Instituto Tecnológico de Morelia	2022 - 2023	AGOSTO 2022 - JULIO 2023	6,532	LICENCIATURA	ESCOLARIZADO
Instituto Tecnológico de Morelia	2022 - 2023	AGOSTO 2022 - JULIO 2023		POSGRADO	ESCOLARIZADO
Instituto Tecnológico de Morelia	2022 - 2023	AGOSTO 2022 - JULIO 2023		LICENCIATURA	NO ESCOLARIZADO
Instituto Tecnológico del Valle de Morelia	2022 - 2023	AGOSTO 2022 - JULIO 2023	1,312	LICENCIATURA	ESCOLARIZADO
Instituto Tecnológico del Valle de Morelia	2022 - 2023	AGOSTO 2022 - JULIO 2023		LICENCIATURA	NO ESCOLARIZADO
Instituto Tecnológico de Zitácuaro	2022 - 2023	AGOSTO 2022 - JULIO 2023	1,914	LICENCIATURA	ESCOLARIZADO
Instituto Tecnológico de Zitácuaro	2022 - 2023	AGOSTO 2022 - JULIO 2023		POSGRADO	ESCOLARIZADO
Centro Nacional de Investigación y Desarrollo Tecnológico	2022 - 2023	AGOSTO 2022 - JULIO 2023	311	POSGRADO	ESCOLARIZADO

DESTINO DE LOS RECURSOS FEDERALES QUE RECIBEN UNIVERSIDADES E INSTITUCIONES DE EDUCACIÓN MEDIA SUPERIOR Y SUPERIOR

En términos del artículo 37, fracción V del Decreto de Presupuesto de Egresos de la Federación para el Ejercicio Fiscal 2023

Programas y cumplimiento de metas

Cifras acumuladas desde enero al periodo que se reporta

Fracción V

Información sobre la matrícula de inicio y fin de cada ciclo escolar

Universidad / Institución	Ciclo escolar	Inicio ó Fin	Número de Alumnos	Nivel Educativo (Media Superior o superior)	Tipo de Servicio o Subsistema
Instituto Tecnológico de Cuautla	2022 - 2023	AGOSTO 2022 - JULIO 2023	3,306	LICENCIATURA	ESCOLARIZADO
Instituto Tecnológico de Cuautla	2022 - 2023	AGOSTO 2022 - JULIO 2023		POSGRADO	ESCOLARIZADO
Instituto Tecnológico de Zacatepec	2022 - 2023	AGOSTO 2022 - JULIO 2023	5,491	LICENCIATURA	ESCOLARIZADO
Instituto Tecnológico de Zacatepec	2022 - 2023	AGOSTO 2022 - JULIO 2023		POSGRADO	ESCOLARIZADO
Instituto Tecnológico de Bahía de Banderas	2022 - 2023	AGOSTO 2022 - JULIO 2023	231	LICENCIATURA	ESCOLARIZADO
Instituto Tecnológico de Norte de Nayarit	2022 - 2023	AGOSTO 2022 - JULIO 2023	151	LICENCIATURA	ESCOLARIZADO
Instituto Tecnológico de Sur de Nayarit	2022 - 2023	AGOSTO 2022 - JULIO 2023	236	LICENCIATURA	ESCOLARIZADO
Instituto Tecnológico de Tepic	2022 - 2023	AGOSTO 2022 - JULIO 2023	5,083	LICENCIATURA	ESCOLARIZADO
Instituto Tecnológico de Tepic	2022 - 2023	AGOSTO 2022 - JULIO 2023		POSGRADO	ESCOLARIZADO
Instituto Tecnológico de Tepic	2022 - 2023	AGOSTO 2022 - JULIO 2023		LICENCIATURA	NO ESCOLARIZADO
Instituto Tecnológico de Linares	2022 - 2023	AGOSTO 2022 - JULIO 2023	693	LICENCIATURA	ESCOLARIZADO
Instituto Tecnológico de Linares	2022 - 2023	AGOSTO 2022 - JULIO 2023		LICENCIATURA	NO ESCOLARIZADO
Instituto Tecnológico de Nuevo León	2022 - 2023	AGOSTO 2022 - JULIO 2023	4,581	LICENCIATURA	ESCOLARIZADO
Instituto Tecnológico de Nuevo León	2022 - 2023	AGOSTO 2022 - JULIO 2023		POSGRADO	ESCOLARIZADO
Instituto Tecnológico de Nuevo León	2022 - 2023	AGOSTO 2022 - JULIO 2023		LICENCIATURA	NO ESCOLARIZADO
Instituto Tecnológico de Comitancillo	2022 - 2023	AGOSTO 2022 - JULIO 2023	774	LICENCIATURA	ESCOLARIZADO
Instituto Tecnológico de Comitancillo	2022 - 2023	AGOSTO 2022 - JULIO 2023		LICENCIATURA	NO ESCOLARIZADO
Instituto Tecnológico de Istmo	2022 - 2023	AGOSTO 2022 - JULIO 2023	3,460	LICENCIATURA	ESCOLARIZADO
Instituto Tecnológico de La Cuenca del Papaloapan	2022 - 2023	AGOSTO 2022 - JULIO 2023	571	LICENCIATURA	ESCOLARIZADO
Instituto Tecnológico de La Cuenca del Papaloapan	2022 - 2023	AGOSTO 2022 - JULIO 2023		LICENCIATURA	NO ESCOLARIZADO
Instituto Tecnológico de Oaxaca	2022 - 2023	AGOSTO 2022 - JULIO 2023	7,053	LICENCIATURA	ESCOLARIZADO

DESTINO DE LOS RECURSOS FEDERALES QUE RECIBEN UNIVERSIDADES E INSTITUCIONES DE EDUCACIÓN MEDIA SUPERIOR Y SUPERIOR

En términos del artículo 37, fracción V del Decreto de Presupuesto de Egresos de la Federación para el Ejercicio Fiscal 2023

Programas y cumplimiento de metas

Cifras acumuladas desde enero al periodo que se reporta

Fracción V

Información sobre la matrícula de inicio y fin de cada ciclo escolar

Universidad / Institución	Ciclo escolar	Inicio ó Fin	Número de Alumnos	Nivel Educativo (Media Superior o superior)	Tipo de Servicio o Subsistema
Instituto Tecnológico de Oaxaca	2022 - 2023	AGOSTO 2022 - JULIO 2023		POSGRADO	ESCOLARIZADO
Instituto Tecnológico de Pinotepa	2022 - 2023	AGOSTO 2022 - JULIO 2023	1,019	LICENCIATURA	ESCOLARIZADO
Instituto Tecnológico de Pochutla	2022 - 2023	AGOSTO 2022 - JULIO 2023	593	LICENCIATURA	ESCOLARIZADO
Instituto Tecnológico de Pochutla	2022 - 2023	AGOSTO 2022 - JULIO 2023		LICENCIATURA	NO ESCOLARIZADO
Instituto Tecnológico de Salina Cruz	2022 - 2023	AGOSTO 2022 - JULIO 2023	1,419	LICENCIATURA	ESCOLARIZADO
Instituto Tecnológico de Tlaxiaco	2022 - 2023	AGOSTO 2022 - JULIO 2023	1,216	LICENCIATURA	ESCOLARIZADO
Instituto Tecnológico de Tuxtepec	2022 - 2023	AGOSTO 2022 - JULIO 2023	2,935	LICENCIATURA	ESCOLARIZADO
Instituto Tecnológico de Tuxtepec	2022 - 2023	AGOSTO 2022 - JULIO 2023		POSGRADO	ESCOLARIZADO
Instituto Tecnológico del Valle de Etna	2022 - 2023	AGOSTO 2022 - JULIO 2023	1,346	LICENCIATURA	ESCOLARIZADO
Instituto Tecnológico del Valle de Etna	2022 - 2023	AGOSTO 2022 - JULIO 2023		LICENCIATURA	NO ESCOLARIZADO
Instituto Tecnológico del Valle de Oaxaca	2022 - 2023	AGOSTO 2022 - JULIO 2023	1,040	LICENCIATURA	ESCOLARIZADO
Instituto Tecnológico del Valle de Oaxaca	2022 - 2023	AGOSTO 2022 - JULIO 2023		POSGRADO	ESCOLARIZADO
Instituto Tecnológico de Puebla	2022 - 2023	AGOSTO 2022 - JULIO 2023	8,378	LICENCIATURA	ESCOLARIZADO
Instituto Tecnológico de Puebla	2022 - 2023	AGOSTO 2022 - JULIO 2023		POSGRADO	ESCOLARIZADO
Instituto Tecnológico de Tecmatlán	2022 - 2023	AGOSTO 2022 - JULIO 2023	571	LICENCIATURA	ESCOLARIZADO
Instituto Tecnológico de Tehuacán	2022 - 2023	AGOSTO 2022 - JULIO 2023	4,154	LICENCIATURA	ESCOLARIZADO
Centro Interdisciplinario de Investigación y Docencia en Educación Tecnológica	2022 - 2023	AGOSTO 2022 - JULIO 2023	61	POSGRADO	ESCOLARIZADO
Centro Interdisciplinario de Investigación y Docencia en Educación Tecnológica	2022 - 2023	AGOSTO 2022 - JULIO 2023		POSGRADO	NO ESCOLARIZADO
Instituto Tecnológico de Querétaro	2022 - 2023	AGOSTO 2022 - JULIO 2023	5,724	LICENCIATURA	ESCOLARIZADO
Instituto Tecnológico de Querétaro	2022 - 2023	AGOSTO 2022 - JULIO 2023		POSGRADO	ESCOLARIZADO
Instituto Tecnológico de Querétaro	2022 - 2023	AGOSTO 2022 - JULIO 2023		LICENCIATURA	NO ESCOLARIZADO

DESTINO DE LOS RECURSOS FEDERALES QUE RECIBEN UNIVERSIDADES E INSTITUCIONES DE EDUCACIÓN MEDIA SUPERIOR Y SUPERIOR

En términos del artículo 37, fracción V del Decreto de Presupuesto de Egresos de la Federación para el Ejercicio Fiscal 2023

Programas y cumplimiento de metas

Cifras acumuladas desde enero al periodo que se reporta

Fracción V

Información sobre la matrícula de inicio y fin de cada ciclo escolar

Universidad / Institución	Ciclo escolar	Inicio ó Fin	Número de Alumnos	Nivel Educativo (Media Superior o superior)	Tipo de Servicio o Subsistema
Instituto Tecnológico de San Juan del Río	2022 - 2023	AGOSTO 2022 - JULIO 2023	2,391	LICENCIATURA	ESCOLARIZADO
Instituto Tecnológico de San Juan del Río	2022 - 2023	AGOSTO 2022 - JULIO 2023		LICENCIATURA	NO ESCOLARIZADO
Instituto Tecnológico de Cancún	2022 - 2023	AGOSTO 2022 - JULIO 2023	3,613	LICENCIATURA	ESCOLARIZADO
Instituto Tecnológico de Cancún	2022 - 2023	AGOSTO 2022 - JULIO 2023		POSGRADO	ESCOLARIZADO
Instituto Tecnológico de Chetumal	2022 - 2023	AGOSTO 2022 - JULIO 2023	3,413	LICENCIATURA	ESCOLARIZADO
Instituto Tecnológico de Chetumal	2022 - 2023	AGOSTO 2022 - JULIO 2023		POSGRADO	ESCOLARIZADO
Instituto Tecnológico de Chetumal	2022 - 2023	AGOSTO 2022 - JULIO 2023		LICENCIATURA	NO ESCOLARIZADO
Instituto Tecnológico de La Zona Maya	2022 - 2023	AGOSTO 2022 - JULIO 2023	507	LICENCIATURA	ESCOLARIZADO
Instituto Tecnológico de La Zona Maya	2022 - 2023	AGOSTO 2022 - JULIO 2023		POSGRADO	ESCOLARIZADO
Instituto Tecnológico de La Zona Maya	2022 - 2023	AGOSTO 2022 - JULIO 2023		LICENCIATURA	NO ESCOLARIZADO
Instituto Tecnológico de Ciudad Valles	2022 - 2023	AGOSTO 2022 - JULIO 2023	2,187	LICENCIATURA	ESCOLARIZADO
Instituto Tecnológico de Ciudad Valles	2022 - 2023	AGOSTO 2022 - JULIO 2023		POSGRADO	ESCOLARIZADO
Instituto Tecnológico de Ciudad Valles	2022 - 2023	AGOSTO 2022 - JULIO 2023		LICENCIATURA	NO ESCOLARIZADO
Instituto Tecnológico de Matehuala	2022 - 2023	AGOSTO 2022 - JULIO 2023	1,553	LICENCIATURA	ESCOLARIZADO
Instituto Tecnológico de San Luis Potosí	2022 - 2023	AGOSTO 2022 - JULIO 2023	5,795	LICENCIATURA	ESCOLARIZADO
Instituto Tecnológico de San Luis Potosí	2022 - 2023	AGOSTO 2022 - JULIO 2023		POSGRADO	ESCOLARIZADO
Instituto Tecnológico de San Luis Potosí	2022 - 2023	AGOSTO 2022 - JULIO 2023		LICENCIATURA	NO ESCOLARIZADO
Instituto Tecnológico de Culiacán	2022 - 2023	AGOSTO 2022 - JULIO 2023	5,480	LICENCIATURA	ESCOLARIZADO
Instituto Tecnológico de Culiacán	2022 - 2023	AGOSTO 2022 - JULIO 2023		POSGRADO	ESCOLARIZADO
Instituto Tecnológico de Los Mochis	2022 - 2023	AGOSTO 2022 - JULIO 2023	4,877	LICENCIATURA	ESCOLARIZADO
Instituto Tecnológico de Los Mochis	2022 - 2023	AGOSTO 2022 - JULIO 2023		POSGRADO	ESCOLARIZADO

DESTINO DE LOS RECURSOS FEDERALES QUE RECIBEN UNIVERSIDADES E INSTITUCIONES DE EDUCACIÓN MEDIA SUPERIOR Y SUPERIOR

En términos del artículo 37, fracción V del Decreto de Presupuesto de Egresos de la Federación para el Ejercicio Fiscal 2023

Programas y cumplimiento de metas

Cifras acumuladas desde enero al periodo que se reporta

Fracción V

Información sobre la matrícula de inicio y fin de cada ciclo escolar

Universidad / Institución	Ciclo escolar	Inicio ó Fin	Número de Alumnos	Nivel Educativo (Media Superior o superior)	Tipo de Servicio o Subsistema
Instituto Tecnológico de Mazatlán	2022 - 2023	AGOSTO 2022 - JULIO 2023	1,349	LICENCIATURA	ESCOLARIZADO
Instituto Tecnológico de Sinaloa de Leyva	2022 - 2023	AGOSTO 2022 - JULIO 2023	180	LICENCIATURA	ESCOLARIZADO
Instituto Tecnológico de Agua Prieta	2022 - 2023	AGOSTO 2022 - JULIO 2023	1,251	LICENCIATURA	ESCOLARIZADO
Instituto Tecnológico de Agua Prieta	2022 - 2023	AGOSTO 2022 - JULIO 2023		LICENCIATURA	NO ESCOLARIZADO
Instituto Tecnológico de Guaymas	2022 - 2023	AGOSTO 2022 - JULIO 2023	767	LICENCIATURA	ESCOLARIZADO
Instituto Tecnológico de Guaymas	2022 - 2023	AGOSTO 2022 - JULIO 2023		POSGRADO	ESCOLARIZADO
Instituto Tecnológico de Hermosillo	2022 - 2023	AGOSTO 2022 - JULIO 2023	5,226	LICENCIATURA	ESCOLARIZADO
Instituto Tecnológico de Hermosillo	2022 - 2023	AGOSTO 2022 - JULIO 2023		POSGRADO	ESCOLARIZADO
Instituto Tecnológico de Huatabampo	2022 - 2023	AGOSTO 2022 - JULIO 2023	930	LICENCIATURA	ESCOLARIZADO
Instituto Tecnológico de Nogales	2022 - 2023	AGOSTO 2022 - JULIO 2023	2,912	LICENCIATURA	ESCOLARIZADO
Instituto Tecnológico de Nogales	2022 - 2023	AGOSTO 2022 - JULIO 2023		POSGRADO	ESCOLARIZADO
Instituto Tecnológico de Valle del Yaqui	2022 - 2023	AGOSTO 2022 - JULIO 2023	998	LICENCIATURA	ESCOLARIZADO
Instituto Tecnológico de Valle del Yaqui	2022 - 2023	AGOSTO 2022 - JULIO 2023		POSGRADO	ESCOLARIZADO
Instituto Tecnológico de Huimanguillo	2022 - 2023	AGOSTO 2022 - JULIO 2023	285	LICENCIATURA	ESCOLARIZADO
Instituto Tecnológico de Huimanguillo	2022 - 2023	AGOSTO 2022 - JULIO 2023		LICENCIATURA	ESCOLARIZADO
Instituto Tecnológico de La Chontalpa	2022 - 2023	AGOSTO 2022 - JULIO 2023	1,070	LICENCIATURA	ESCOLARIZADO
Instituto Tecnológico de La Zona Olmeca	2022 - 2023	AGOSTO 2022 - JULIO 2023	508	LICENCIATURA	ESCOLARIZADO
Instituto Tecnológico de La Zona Olmeca	2022 - 2023	AGOSTO 2022 - JULIO 2023		LICENCIATURA	NO ESCOLARIZADO
Instituto Tecnológico de Villahermosa	2022 - 2023	AGOSTO 2022 - JULIO 2023	4,732	LICENCIATURA	ESCOLARIZADO
Instituto Tecnológico de Villahermosa	2022 - 2023	AGOSTO 2022 - JULIO 2023		POSGRADO	ESCOLARIZADO
Instituto Tecnológico de Villahermosa	2022 - 2023	AGOSTO 2022 - JULIO 2023		LICENCIATURA	NO ESCOLARIZADO

DESTINO DE LOS RECURSOS FEDERALES QUE RECIBEN UNIVERSIDADES E INSTITUCIONES DE EDUCACIÓN MEDIA SUPERIOR Y SUPERIOR

En términos del artículo 37, fracción V del Decreto de Presupuesto de Egresos de la Federación para el Ejercicio Fiscal 2023

Programas y cumplimiento de metas

Cifras acumuladas desde enero al periodo que se reporta

Fracción V**Información sobre la matrícula de inicio y fin de cada ciclo escolar**

Universidad / Institución	Ciclo escolar	Inicio ó Fin	Número de Alumnos	Nivel Educativo (Media Superior o superior)	Tipo de Servicio o Subsistema
Instituto Tecnológico de Altamira	2022 - 2023	AGOSTO 2022 - JULIO 2023	1,480	LICENCIATURA	ESCOLARIZADO
Instituto Tecnológico de Altamira	2022 - 2023	AGOSTO 2022 - JULIO 2023		POSGRADO	ESCOLARIZADO
Instituto Tecnológico de Ciudad Madero	2022 - 2023	AGOSTO 2022 - JULIO 2023	7,726	LICENCIATURA	ESCOLARIZADO
Instituto Tecnológico de Ciudad Madero	2022 - 2023	AGOSTO 2022 - JULIO 2023		POSGRADO	ESCOLARIZADO
Instituto Tecnológico de Ciudad Madero	2022 - 2023	AGOSTO 2022 - JULIO 2023		LICENCIATURA	NO ESCOLARIZADO
Instituto Tecnológico de Ciudad Victoria	2022 - 2023	AGOSTO 2022 - JULIO 2023	2,898	LICENCIATURA	ESCOLARIZADO
Instituto Tecnológico de Ciudad Victoria	2022 - 2023	AGOSTO 2022 - JULIO 2023		POSGRADO	ESCOLARIZADO
Instituto Tecnológico de Ciudad Victoria	2022 - 2023	AGOSTO 2022 - JULIO 2023		LICENCIATURA	NO ESCOLARIZADO
Instituto Tecnológico de Matamoros	2022 - 2023	AGOSTO 2022 - JULIO 2023	4,318	LICENCIATURA	ESCOLARIZADO
Instituto Tecnológico de Matamoros	2022 - 2023	AGOSTO 2022 - JULIO 2023		POSGRADO	ESCOLARIZADO
Instituto Tecnológico de Nuevo Laredo	2022 - 2023	AGOSTO 2022 - JULIO 2023	3,338	LICENCIATURA	ESCOLARIZADO
Instituto Tecnológico de Reynosa	2022 - 2023	AGOSTO 2022 - JULIO 2023	3,577	LICENCIATURA	ESCOLARIZADO
Instituto Tecnológico de Reynosa	2022 - 2023	AGOSTO 2022 - JULIO 2023		LICENCIATURA	NO ESCOLARIZADO
Instituto Tecnológico del Altiplano de Tlaxcala	2022 - 2023	AGOSTO 2022 - JULIO 2023	1,057	LICENCIATURA	ESCOLARIZADO
Instituto Tecnológico del Altiplano de Tlaxcala	2022 - 2023	AGOSTO 2022 - JULIO 2023		POSGRADO	ESCOLARIZADO
Instituto Tecnológico del Altiplano de Tlaxcala	2022 - 2023	AGOSTO 2022 - JULIO 2023		LICENCIATURA	NO ESCOLARIZADO
Instituto Tecnológico de Apizaco	2022 - 2023	AGOSTO 2022 - JULIO 2023	4,397	LICENCIATURA	ESCOLARIZADO
Instituto Tecnológico de Apizaco	2022 - 2023	AGOSTO 2022 - JULIO 2023		POSGRADO	ESCOLARIZADO
Instituto Tecnológico de Boca del Río	2022 - 2023	AGOSTO 2022 - JULIO 2023	2,649	LICENCIATURA TECNICA	ESCOLARIZADO
Instituto Tecnológico de Boca del Río	2022 - 2023	AGOSTO 2022 - JULIO 2023		LICENCIATURA	ESCOLARIZADO
Instituto Tecnológico de Boca del Río	2022 - 2023	AGOSTO 2022 - JULIO 2023		POSGRADO	ESCOLARIZADO

DESTINO DE LOS RECURSOS FEDERALES QUE RECIBEN UNIVERSIDADES E INSTITUCIONES DE EDUCACIÓN MEDIA SUPERIOR Y SUPERIOR

En términos del artículo 37, fracción V del Decreto de Presupuesto de Egresos de la Federación para el Ejercicio Fiscal 2023

Programas y cumplimiento de metas

Cifras acumuladas desde enero al período que se reporta

Fracción V

Información sobre la matrícula de inicio y fin de cada ciclo escolar

Universidad / Institución	Ciclo escolar	Inicio ó Fin	Número de Alumnos	Nivel Educativo (Media Superior o superior)	Tipo de Servicio o Subsistema
Instituto Tecnológico de Cerro Azul	2022 - 2023	AGOSTO 2022 - JULIO 2023	2,211	LICENCIATURA	ESCOLARIZADO
Instituto Tecnológico de Cerro Azul	2022 - 2023	AGOSTO 2022 - JULIO 2023		LICENCIATURA	NO ESCOLARIZADO
Instituto Tecnológico de Minatitlán	2022 - 2023	AGOSTO 2022 - JULIO 2023	3,760	LICENCIATURA	ESCOLARIZADO
Instituto Tecnológico de Minatitlán	2022 - 2023	AGOSTO 2022 - JULIO 2023		POSGRADO	ESCOLARIZADO
Instituto Tecnológico de Minatitlán	2022 - 2023	AGOSTO 2022 - JULIO 2023		LICENCIATURA	NO ESCOLARIZADO
Instituto Tecnológico de Orizaba	2022 - 2023	AGOSTO 2022 - JULIO 2023	5,424	LICENCIATURA	ESCOLARIZADO
Instituto Tecnológico de Orizaba	2022 - 2023	AGOSTO 2022 - JULIO 2023		POSGRADO	ESCOLARIZADO
Instituto Tecnológico de Ursulo Galván	2022 - 2023	AGOSTO 2022 - JULIO 2023	1,606	LICENCIATURA	ESCOLARIZADO
Instituto Tecnológico de Ursulo Galván	2022 - 2023	AGOSTO 2022 - JULIO 2023		LICENCIATURA	NO ESCOLARIZADO
Instituto Tecnológico de Veracruz	2022 - 2023	AGOSTO 2022 - JULIO 2023	5,625	LICENCIATURA	ESCOLARIZADO
Instituto Tecnológico de Veracruz	2022 - 2023	AGOSTO 2022 - JULIO 2023		POSGRADO	ESCOLARIZADO
Instituto Tecnológico de Conkal	2022 - 2023	AGOSTO 2022 - JULIO 2023	1,378	LICENCIATURA	ESCOLARIZADO
Instituto Tecnológico de Conkal	2022 - 2023	AGOSTO 2022 - JULIO 2023		POSGRADO	ESCOLARIZADO
Instituto Tecnológico de Conkal	2022 - 2023	AGOSTO 2022 - JULIO 2023		LICENCIATURA	NO ESCOLARIZADO
Instituto Tecnológico de Mérida	2022 - 2023	AGOSTO 2022 - JULIO 2023	5,662	LICENCIATURA	ESCOLARIZADO
Instituto Tecnológico de Mérida	2022 - 2023	AGOSTO 2022 - JULIO 2023		POSGRADO	ESCOLARIZADO
Instituto Tecnológico de Mérida	2022 - 2023	AGOSTO 2022 - JULIO 2023		LICENCIATURA	NO ESCOLARIZADO
Instituto Tecnológico de Tizimín	2022 - 2023	AGOSTO 2022 - JULIO 2023	1,343	LICENCIATURA	ESCOLARIZADO
Instituto Tecnológico de Tizimín	2022 - 2023	AGOSTO 2022 - JULIO 2023		POSGRADO	ESCOLARIZADO
Instituto Tecnológico de Zacatecas	2022 - 2023	AGOSTO 2022 - JULIO 2023	3,294	LICENCIATURA	ESCOLARIZADO
Instituto Tecnológico de Zacatecas	2022 - 2023	AGOSTO 2022 - JULIO 2023		POSGRADO	ESCOLARIZADO

DESTINO DE LOS RECURSOS FEDERALES QUE RECIBEN UNIVERSIDADES E INSTITUCIONES DE EDUCACIÓN MEDIA SUPERIOR Y SUPERIOR

En términos del artículo 37, fracción V del Decreto de Presupuesto de Egresos de la Federación para el Ejercicio Fiscal 2023

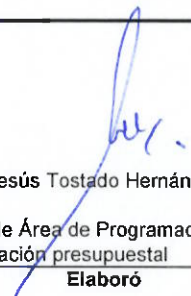
Programas y cumplimiento de metas


Cifras acumuladas desde enero al periodo que se reporta


Fracción V

Información sobre la matrícula de inicio y fin de cada ciclo escolar

Universidad / Institución	Ciclo escolar	Inicio ó Fin	Número de Alumnos	Nivel Educativo (Media Superior o superior)	Tipo de Servicio o Subsistema
			341,652		


Jesús Tostado Hernández
Jefe de Área de Programación y
Evaluación presupuestal
Elaboró


Blanca Gloria Moreno Pérez
Directora de Programación,
Presupuestación
e Infraestructura Física
Revisó


Jorge Santos Valencia
Secretario de Planeación,
Evaluación y Desarrollo
Institucional
Autorizó