

DR. OCATVIO CASTILLO ACOSTA
RECTOR DE LA UAEH
PRESENTE

Con fundamento en el artículo 77 del Estatuto General de la Universidad Autónoma del Estado de Hidalgo, que reconoce a la Contraloría General como el órgano oficial, con independencia técnica, encargado de la supervisión, verificación, fiscalización, auditoría y control interno de la institución que tiene como objetivo diseñar, preparar y procesar la información que permita vigilar, evaluar y confirmar el cumplimiento de las funciones sustantivas y adjetivas de la universidad, me permito hacer de su conocimiento que:

INFORME DE RESULTADOS DE LA AUDITORÍA INTERNA DE MATRÍCULA AL TERCER TRIMESTRE DEL AÑO 2022, CORRESPONDIENTE AL CICLO JULIO-DICIEMBRE 2022

En cumplimiento a lo dispuesto en el Presupuesto de Egresos de la Federación para el Ejercicio Fiscal 2022, el que establece en su artículo 36 fracción V, que refiere la obligación de las Instituciones Públicas de Educación Media Superior y Superior de: a) realizar auditoría en términos de lo establecido en la Ley de Fiscalización y Rendición de Cuentas de la Federación, la cual rendirá cuenta sobre el ejercicio de los mismos en los términos de las disposiciones aplicables y b) entregar a la Secretaría de Educación Pública la información sobre matrícula de cada inicio y final de cada ciclo escolar, a más tardar a los 15 días naturales posteriores a la conclusión del trimestre que corresponda. Esta Contraloría General ha realizado los trabajos de auditoría interna como lo establece el procedimiento marcado por la Asociación Mexicana de Órganos de Control y Vigilancia en Instituciones de Educación Superior (AMOCVIES, A.C.), de la que somos agremiados desde su fundación y la que ha sido reconocida por la Secretaría de Educación Pública como por la Auditoría Superior de la Federación por su calidad e imparcialidad en la aplicación de las auditorías, por lo que:

Informo a Usted los resultados de la revisión efectuada por este Órgano Interno de Control a la Matrícula Inscrita al Tercer Trimestre del año 2022, a la fecha de corte del 30 de Septiembre del 2022, misma que fue considerada para el llenado del Informe a la Matrícula en el formato establecido por la Dirección General de Educación Superior Universitaria e Intercultural (DGESUI) de la Secretaría de Educación Superior (SES) de la Secretaría de Educación Pública (SEP) y que corresponde al **Tercer Trimestre del año 2022**, por lo que presento a Usted:

OBJETIVO

Verificar la confiabilidad de los datos reportados en los informes de matrícula del tercer trimestre del año 2022 en cumplimiento de las disposiciones que aplican del artículo 36 fracción V del Presupuesto de Egresos de la Federación para el ejercicio fiscal 2022.

ALCANCES

Recibida la información de la matrícula conforme a las indicaciones y formatos determinados por la SEP, cuyo contenido es responsabilidad de la Dirección General de Planeación y de la Dirección de Administración Escolar ambas de la Universidad Autónoma del Estado de Hidalgo, se analizó de la siguiente manera.

Mariano Abasolo #600 Colonia Centro,
Pachuca, Hidalgo, México; C.P. 42000
Teléfono: +52 (771) 71 72000 ext. 1642, 1643
contraloria@uaeh.edu.mx



- I. Se revisó el cálculo de la muestra representativa de los expedientes de alumnos con base en la fórmula proporcionada por AMOCVIES, A.C. La estratificación se realizó por programa educativo. El total de matrícula de la universidad reportado en el informe DGESUI-SEP es de **55,075** alumnos y la muestra que se revisó es de 96 expedientes.
- II. La auditoría consistió en la confrontación de la evidencia que soporta las cifras de la matrícula reportadas en el tercer informe trimestral de matrícula con base en el esquema determinado por la AMOCVIES, A.C., comprometiéndose a presentar los resultados de dicha auditoría con todo profesionalismo, imparcialidad y objetividad.

RESULTADOS

1. SOPORTE DE ASPIRANTES A LA INSTITUCIÓN.

Los programas educativos de la Universidad Autónoma del Estado de Hidalgo cuentan con soporte documental electrónico de los aspirantes registrados en el Informe DGESUI-SEP.

2. ANÁLISIS DE DUPLICIDAD DE ALUMNOS REGISTRADOS EN LA BASE DE DATOS.


El 100% de los alumnos registrados en la base de datos **55,075** no presenta duplicidad.

3. CONCORDANCIA ENTRE LAS CIFRAS DEL INFORME DGESUI-SEP Y LA BASE DE DATOS DE LA DIRECCIÓN DE ADMINISTRACIÓN ESCOLAR

Se encontró un 100% de concordancia entre las cifras de matrícula reportada en el Informe DGESUI-SEP con la base de datos de la matrícula de la Dirección de Administración Escolar de la Universidad Autónoma del Estado de Hidalgo.

4. REVISIÓN DE EXPEDIENTES DE ALUMNOS REGISTRADOS.

Los expedientes de los alumnos de la muestra revisada cuentan con el 100% de los documentos señalados en la normativa correspondiente.



5. RESUMEN DE MATRÍCULA.

Resumen de matrícula reportada con base en el informe DGESUI-SEP y fecha de corte al 30 de Septiembre de 2022.

Nivel	Matrícula de nuevo ingreso	Matrícula de reingreso	Total
Media Superior	7,856	13,433	21,289
TSU/PA	---	---	---
Licenciatura	5,287	27,295	32,582
Especialidad	165	250	415
Maestría	147	333	480
Doctorado	57	252	309
Total	13,512	41,563	55,075

6. VARIACIÓN DE LA MATRÍCULA

Se encontró que la variación entre los indicadores de la matrícula de la Universidad Autónoma del Estado de Hidalgo a la fecha de corte con respecto al año anterior (30 de Septiembre 2022 –vs- 30 de Septiembre 2021) es por la cantidad de -996 alumnos, que representa un porcentaje del -1.72%, como se muestra en el cuadro siguiente:

Nivel	Matrícula total actual de acuerdo al informe DGESU-SEP de (30 de septiembre 2022)	Matrícula total del año pasado de acuerdo al informe de auditoría externa de (30 de septiembre 2021)	Variación
Media Superior	21,289	21,993	-704
TSU/PA	---	--	---
Licenciatura	32,582	33,244	-662
Especialidad	415	26	389
Maestría	480	473	7
Doctorado	309	305	4
Total	55,075	56,041	-996



UNIVERSIDAD AUTÓNOMA DEL ESTADO DE HIDALGO

Contraloría General

Office of Internal Audit and Compliance

CONCLUSIÓN

De acuerdo al objetivo de revisión, se desprende que la información emitida por la Universidad Autónoma del Estado de Hidalgo es razonablemente confiable, determinando un 100% de concordancia entre los datos contenidos en el Tercer Informe Trimestral de Matrícula 2022, en consideración al artículo 36 fracción V del Presupuesto de Egresos de la Federación Ejercicio 2022 y las evidencias presentadas por la Institución.

La auditoría a la matrícula de la Universidad Autónoma del Estado de Hidalgo, se llevó a cabo de conformidad con las Normas de Auditoría para Atestiguar. Dichas normas exigen que cumplamos con los requisitos de ética, así como planificar y ejecutar la auditoría con el fin de obtener una seguridad razonable sobre la información que se reportará a la SEP.

Agradeciendo su decidido apoyo para el desarrollo de la cultura de transparencia y rendición de cuentas en la vida universitaria, esperamos las indicaciones y observaciones que considere pertinentes y, sin otro particular por el momento, reitero a usted las seguridades de mi consideración.

ATENTAMENTE

"AMOR ORDEN Y PROGRESO"

Pachuca de Soto, Hgo., a 12 de octubre de 2022.

CONTRALORA GENERAL

MTRA. HANNIA INGRID SALINAS GONZÁLEZ



C.c.p. Mtra. Lidia García Anaya.- Presidenta del Patronato Universitario

Dr. Edgar Martínez Torres.- Director General de Planeación

Mtra. Ojuky del Rocío Islas Maldonado.- Directora de Administración Escolar

Archivo de la Contraloría General

HISG/KLM/Itz

000496

PODER LEGISLATIVO FEDERAL

CAMARA DE DIPUTADOS

2022 OCT 17 AM10:07

PRESIDENCIA DE LA MESA DIRECTIVA



Mariano Abasolo #600 Colonia Centro,
Pachuca, Hidalgo, México; C.P. 42000
Teléfono: +52 (771) 71 72000 ext. 1642, 1643
contraloria@uaeh.edu.mx

www.uaeh.edu.mx



UNIVERSIDAD AUTÓNOMA DEL ESTADO DE HIDALGO

Rectoría

Office of the President

Dirección General de Planeación

Office of Planning and Budget

Resumen de Matrícula

Resumen de matrícula reportada con base en el informe DGEUI-SEP y fecha de corte al 30 de septiembre de 2022.

Nivel	Matrícula de nuevo ingreso	Matrícula de reingreso	Total
Media Superior	7,856	13,433	21,289
TSU/PA	---	---	---
Licenciatura	5,287	27,295	32,582
Especialidad	165	250	415
Maestría	147	333	480
Doctorado	57	252	309
Total	13,512	41,563	55,075

Fuente: Área de Estadísticas de la Dirección General de Planeación. Fecha de corte 30/Sep/2022

Variación de la matrícula

Nivel	Matrícula total actual de acuerdo al informe DGEUI-SEP de (30 de septiembre 2022)	Matrícula total del año pasado de acuerdo al informe de auditoría externa de (30 de septiembre de 2021)	Variación
Media Superior	21,289	21,993	-704
TSU/PA	---	---	---
Licenciatura	32,582	33,244	-662
Especialidad	415	26	389
Maestría	480	473	7
Doctorado	309	305	4
Total	55,075	56,041	-966

Fuente: Área de Estadísticas de la Dirección General de Planeación. Fecha de corte 30/Sep/2022

Porcentaje de variación global de la matrícula: -1.72%



Centro Cultural Universitario "La Garza"
Abasolo No.600, Col. Centro,
Pachuca de Soto, Hidalgo, México; C.P. 42000
Teléfono 771 71 720 00, ext 2582, 2583, 2584
planeación@uaeh.edu.mx

www.uaeh.edu.mx



UNIVERSIDAD AUTÓNOMA DEL ESTADO DE HIDALGO

Rectoría

Office of the President

Dirección General de Planeación

Office of Planning and Budget

Argumentación.

La matrícula total de la Universidad Autónoma del Estado de Hidalgo contó con un decremento de 966 alumnos con respecto a la matrícula del ciclo julio-diciembre 2021, las variaciones por nivel educativo se comportaron de la siguiente manera:

- **Nivel Media Superior.** Se contó con una disminución de 704 alumnos, debido a que el número de egresados fue mayor al número de ingresos.
- **Licenciatura.** Se contó con una disminución de 662 alumnos, debido a que el número de egresados fue mayor al número de ingresos
- **Especialidad.** Incremento de 389 alumnos.
- **Maestría.** Incremento de 7 alumnos.
- **Doctorado.** Incremento de 4 alumnos.



Dr. Edgar Martínez Torres
Director General de Planeación

L.A. María Claret Macip Aranda
Responsable del llenado



Centro Cultural Universitario "La Garza"
Abasolo No.600, Col. Centro,
Pachuca de Soto, Hidalgo, México; C.P. 42000
Teléfono: 771 71 720 00, ext 2582, 2583, 2584
planeación@uaeh.edu.mx

www.uaeh.edu.mx

INFORME DE MATRICULA

NOMBRE DE LA INSTITUCIÓN: UNIVERSIDAD AUTÓNOMA DEL ESTADO DE HIDALGO

Informe trimestral reportado			
1°	2°	3°	4°

FECHA DE CAPTURA: 07 de Octubre de 2022

MODALIDAD: ESCOLARIZADA

NOMBRE DEL CAMPUS: PACHUCA

NIVEL	ESUELA/INSTITUTO	MUNICIPIO	ASPIRANTES			NUEVO INGRESO			REINGRESO			MATRICULA TOTAL		
			H	M	Total	H	M	Total	H	M	Total	H	M	Total
MEDIA SUPERIOR	Escuela Preparatoria No. Uno	Pachuca	2,260	2,666	4,926	1,067	1,315	2,382	1,482	2,193	3,675	2,549	3,508	6,057
	Escuela Preparatoria No. Tres	Pachuca			4,926	307	347	654	465	715	1,180	772	1,062	1,834
	Escuela Preparatoria No. Cuatro	Pachuca			4,926	317	373	690	438	597	1,035	755	970	1,725
	TOTAL		2,260	2,666	4,926	1,691	2,035	3,726	2,385	3,505	5,890	4,076	5,540	9,616

LICENCIATURA	ESUELA/INSTITUTO	MUNICIPIO	ASPIRANTES			NUEVO INGRESO			REINGRESO			MATRICULA TOTAL		
			H	M	Total	H	M	Total	H	M	Total	H	M	Total
LICENCIATURA EN FISICA Y TECNOLOGIA AVANZADA	Instituto de Ciencias Básicas e Ingeniería	Pachuca	65	20	85	44	12	56	98	24	122	142	36	178
INGENIERIA EN GEOLOGIA AMBIENTAL	Instituto de Ciencias Básicas e Ingeniería	Pachuca	51	40	91	40	32	72	119	183	302	159	215	374
INGENIERIA INDUSTRIAL	Instituto de Ciencias Básicas e Ingeniería	Pachuca	300	128	428	94	40	134	451	255	706	545	295	840
INGENIERIA MINERO METALURGICO	Instituto de Ciencias Básicas e Ingeniería	Pachuca	61	28	89	50	22	72	194	98	292	244	120	364
LICENCIATURA EN ARQUITECTURA	Instituto de Ciencias Básicas e Ingeniería	Pachuca	558	440	998	59	61	120	371	342	713	430	403	833
LICENCIATURA EN BIOLOGIA	Instituto de Ciencias Básicas e Ingeniería	Pachuca	96	135	231	35	57	92	165	306	471	200	363	563
LICENCIATURA EN CIENCIAS COMPUTACIONALES	Instituto de Ciencias Básicas e Ingeniería	Pachuca	312	90	402	79	21	100	409	129	538	488	150	638
LICENCIATURA EN INGENIERIA CIVIL	Instituto de Ciencias Básicas e Ingeniería	Pachuca	376	118	494	105	34	139	516	157	673	621	191	812
LICENCIATURA EN INGENIERIA EN ELECTRONICA	Instituto de Ciencias Básicas e Ingeniería	Pachuca	-	-	-	3	2	5	286	35	321	289	37	326
LICENCIATURA EN INGENIERIA EN TELECOMUNICACIONES	Instituto de Ciencias Básicas e Ingeniería	Pachuca	71	14	85	51	12	63	200	72	272	251	84	335
INGENIERIA DE MATERIALES	Instituto de Ciencias Básicas e Ingeniería	Pachuca	31	11	42	23	8	31	82	59	141	105	67	172
LICENCIATURA EN MATEMATICAS APLICADAS	Instituto de Ciencias Básicas e Ingeniería	Pachuca	58	38	96	45	32	78	57	51	108	103	83	186

LICENCIATURA EN QUIMICA	Instituto de Ciencias Básicas e Ingeniería	Pachuca	79	116	195	45	58	103	196	213	409	241	271	512
LICENCIATURA EN QUIMICA DE ALIMENTOS	Instituto de Ciencias Básicas e Ingeniería	Pachuca	21	58	79	16	51	67	98	178	276	114	229	343
LICENCIATURA EN CIRUJANO DENTISTA	Instituto de Ciencias de la Salud	Pachuca	378	1,207	1,585	17	86	103	200	622	822	217	708	925
LICENCIATURA EN ENFERMERIA	Instituto de Ciencias de la Salud	Pachuca	205	872	1,077	28	127	155	207	815	1,022	235	942	1,177
LICENCIATURA EN FARMACIA	Instituto de Ciencias de la Salud	Pachuca	45	98	143	25	58	83	107	292	399	132	350	482
LICENCIATURA EN GERONTOLOGIA	Instituto de Ciencias de la Salud	Pachuca	8	66	74	6	55	61	34	240	274	40	295	335
LICENCIATURA EN NUTRICION	Instituto de Ciencias de la Salud	Pachuca	208	462	670	38	80	118	173	555	728	211	635	846
LICENCIATURA EN PSICOLOGIA	Instituto de Ciencias de la Salud	Pachuca	229	642	871	49	110	159	287	717	1,004	336	827	1,163
MEDICO CIRUJANO	Instituto de Ciencias de la Salud	Pachuca	2,055	4,471	6,526	103	193	296	1,016	1,486	2,502	1,119	1,679	2,798
LICENCIATURA EN ADMINISTRACION ECONOMICA	Instituto de Ciencias Económico Administrativas	Pachuca	246	336	582	54	69	123	352	392	744	406	461	867
LICENCIATURA EN COMERCIO EXTERIOR	Instituto de Ciencias Económico Administrativas	Pachuca	203	356	559	48	70	118	308	497	805	356	567	923
LICENCIATURA EN CONTADURIA	Instituto de Ciencias Económico Administrativas	Pachuca	243	293	536	61	58	119	333	422	755	394	480	874
LICENCIATURA EN ECONOMIA	Instituto de Ciencias Económico Administrativas	Pachuca	131	67	198	55	26	81	118	72	190	173	98	271
LICENCIATURA EN GASTRONOMIA	Instituto de Ciencias Económico Administrativas	Pachuca	359	449	808	50	66	116	319	404	723	369	470	839
LICENCIATURA EN MERCADOTECNIA	Instituto de Ciencias Económico Administrativas	Pachuca	199	308	507	55	73	128	310	498	808	365	571	936
LICENCIATURA EN MERCADOTECNIA MODALIDAD VIRTUAL	Instituto de Ciencias Económico Administrativas	Pachuca	-	-	-	-	-	-	55	88	143	55	88	143
LICENCIATURA EN TURISMO	Instituto de Ciencias Económico Administrativas	Pachuca	53	190	243	22	98	120	160	439	599	182	537	719
LICENCIATURA EN ANTROPOLOGIA SOCIAL	Sociales y Humanidades	Pachuca	-	-	-	-	-	-	19	30	49	19	30	49
LICENCIATURA EN CIENCIA POLITICA Y ADMINISTRACION PUBLICA	Sociales y Humanidades	Pachuca	59	65	124	35	43	78	198	210	408	233	253	486
LICENCIATURA EN COMUNICACION	Sociales y Humanidades	Pachuca	161	193	354	46	35	81	223	283	506	269	318	587
LICENCIATURA EN DERECHO	Sociales y Humanidades	Pachuca	414	653	1,067	39	44	83	234	323	557	273	367	640
LICENCIATURA EN CIENCIAS DE LA EDUCACION	Sociales y Humanidades	Pachuca	83	364	447	17	60	77	81	258	339	98	318	416
LICENCIATURA EN INNOVACION Y TECNOLOGIA EDUCATIVA	Sociales y Humanidades	Pachuca	-	-	-	-	-	-	15	43	58	15	43	58
LICENCIATURA EN ENSEÑANZA DE LA LENGUA INGLESA	Sociales y Humanidades	Pachuca	71	122	193	11	32	43	64	148	212	75	180	255
LICENCIATURA EN HISTORIA DE MEXICO	Sociales y Humanidades	Pachuca	23	23	46	13	17	30	32	29	61	45	46	91

ESPECIALIDAD	Instituto de Ciencias Sociales y Humanidades	Pachuca	14	6	20	11	4	15	31	47	78	42	51	93
ESPECIALIDAD	Instituto de Ciencias Sociales y Humanidades	Pachuca	12	81	93	9	69	78	29	204	233	38	273	311
ESPECIALIDAD	Instituto de Ciencias Sociales y Humanidades	Pachuca	23	30	53	13	15	28	26	36	62	39	51	90
TOTAL	7,501	32,590	20,091	1,495	1,990	3,475	8,173	11,252	19,425	9,668	13,182	22,850		
ESPECIALIDAD	Instituto de Ciencias de la Salud	Pachuca	-	-	-	7	12	19	9	13	22	16	25	41
ESPECIALIDAD EN ANESTESIOLOGÍA	Instituto de Ciencias de la Salud	Pachuca	-	-	-	9	3	12	20	5	25	29	8	37
ESPECIALIDAD EN CIRUGÍA GENERAL	Instituto de Ciencias de la Salud	Pachuca	-	-	-	2	2	2	1	3	4	1	5	6
ESPECIALIDAD EN NEONATOLOGÍA	Instituto de Ciencias de la Salud	Pachuca	-	-	-	3	8	11	16	16	16	3	24	27
ESPECIALIDAD EN ENFERMERÍA NEONATAL	Instituto de Ciencias de la Salud	Pachuca	-	-	-	4	4	4	1	2	3	1	6	7
ESPECIALIDAD EN ENFERMERÍA PEDIÁTRICA	Instituto de Ciencias de la Salud	Pachuca	-	-	-	5	12	17	13	21	34	18	33	51
ESPECIALIDAD EN GINECOLOGÍA Y OBSTETRICIA	Instituto de Ciencias de la Salud	Pachuca	-	-	-	10	5	15	12	14	26	22	19	41
ESPECIALIDAD EN MEDICINA DE URGENCIAS	Instituto de Ciencias de la Salud	Pachuca	-	-	-	15	7	22	18	18	36	33	25	58
ESPECIALIDAD EN MEDICINA INTERNA	Instituto de Ciencias de la Salud	Pachuca	-	-	-	12	6	18	23	3	26	35	9	44
ESPECIALIDAD EN ORTOPEDIA Y TRAUMATOLOGÍA	Instituto de Ciencias de la Salud	Pachuca	-	-	-	2	16	18	10	35	45	12	51	63
ESPECIALIDAD EN PEDIATRÍA MÉDICA	Instituto de Ciencias de la Salud	Pachuca	-	-	-	4	1	5	4	1	5	8	2	10
ESPECIALIDAD EN MEDICINA DEL ENFERMO EN ESTADO CRÍTICO	Instituto de Ciencias de la Salud	Pachuca	-	-	-	-	2	2	-	8	8	-	10	10
ESPECIALIDAD EN ODONTOPEDIATRÍA	Sociales y Humanidades	Pachuca	-	-	-	4	16	20	-	-	-	4	16	20
ESPECIALIDAD EN DOCENCIA	TOTAL	-	-	-	71	94	165	111	139	250	182	233	415	

MAESTRÍA	Instituto de Ciencias Básicas e Ingeniería	Pachuca	-	-	-	-	4	4	9	5	14	9	9	18
MAESTRÍA EN CIENCIAS DE LOS MATERIALES	Instituto de Ciencias Básicas e Ingeniería	Pachuca	-	-	-	3	2	5	3	1	4	6	3	9
MAESTRÍA EN CIENCIAS EN AUTOMATIZACIÓN Y CONTROL	Instituto de Ciencias Básicas e Ingeniería	Pachuca	-	-	-	2	4	6	8	6	14	10	10	20
MAESTRÍA EN CIENCIAS EN BIODIVERSIDAD Y CONSERVACION	Instituto de Ciencias Básicas e Ingeniería	Pachuca	-	-	-	2	2	4	3	-	3	5	2	7
MAESTRÍA EN CIENCIAS EN COMPUTACIÓN AVANZADA Y ELECTRÓNICA	Instituto de Ciencias Básicas e Ingeniería	Pachuca	-	-	-	5	5	10	2	2	2	5	7	12
MAESTRÍA EN CIENCIAS EN MATEMÁTICAS Y SU DIDÁCTICA	TOTAL	-	-	-	71	94	165	111	139	250	182	233	415	

MAESTRIA EN CIENCIAS EN INGENIERIA INDUSTRIAL	Instituto de Ciencias Básicas e Ingeniería	Pachuca	-	-	2	-	-	2	1	-	1	3	-	3
MAESTRIA EN CIENCIAS EN INGENIERIA INDUSTRIAL	Instituto de Ciencias Básicas e Ingeniería	Pachuca	-	-	-	1	-	1	5	1	6	5	2	7
MAESTRIA EN QUIMICA	Instituto de Ciencias Básicas e Ingeniería	Pachuca	-	-	6	2	-	8	5	12	17	11	14	25
MAESTRIA EN TECNOLOGIAS DE LA INFORMACION PARA LA EDUCACION	Instituto de Ciencias Básicas e Ingeniería	Pachuca	-	-	-	-	-	-	1	3	4	1	3	4
MAESTRIA EN GESTION AMBIENTAL	Instituto de Ciencias Básicas e Ingeniería	Pachuca	-	-	3	5	-	8	-	1	1	3	6	9
MAESTRIA EN INTERNET DE LAS COSAS	Instituto de Ciencias Básicas e Ingeniería	Pachuca	-	-	7	-	-	7	4	-	4	11	-	11
MAESTRIA EN NUTRICION CLINICA	Instituto de Ciencias de la Salud	Pachuca	-	-	-	-	-	-	1	14	15	1	14	15
MAESTRIA EN CIENCIAS DE LA SALUD CON ENFASIS EN SALUD PUBLICA E INVESTIGACION CLINICA	Instituto de Ciencias de la Salud	Pachuca	-	-	8	13	-	21	3	17	20	11	30	41
MAESTRIA EN PSICOLOGIA DE LA SALUD	Instituto de Ciencias de la Salud	Pachuca	-	-	-	-	-	-	7	11	18	7	11	18
MAESTRIA EN CIENCIAS BIOMEDICAS Y DE LA SALUD	Instituto de Ciencias de la Salud	Pachuca	-	-	4	5	-	9	3	7	10	7	12	19
MAESTRIA EN FARMACIA CLINICA	Instituto de Ciencias de la Salud	Pachuca	-	-	-	-	-	-	2	8	10	2	8	10
MAESTRIA EN ADMINISTRACION	Económico Administrativo	Pachuca	-	-	4	9	-	13	3	11	14	7	20	27
MAESTRIA EN AUDITORIA	Económico Administrativo	Pachuca	-	-	-	-	-	-	1	3	4	1	3	4
MAESTRIA EN GESTION FISCAL	Económico Administrativo	Pachuca	-	-	-	-	-	-	3	5	8	3	5	8
MAESTRIA EN ESTUDIOS ECONOMICOS	Económico	Pachuca	-	-	2	2	-	4	-	1	1	2	3	5
MAESTRIA EN CIENCIAS SOCIALES	Sociales y Humanidades	Pachuca	-	-	-	-	-	-	5	13	18	5	13	18
MAESTRIA EN DERECHO PERVAL	Sociales y Humanidades	Pachuca	-	-	-	-	-	-	10	9	19	10	9	19
MAESTRIA EN CIENCIAS DE LA EDUCACION	Sociales y Humanidades	Pachuca	-	-	-	-	-	-	5	12	17	5	12	17
MAESTRIA EN HISTORIA	Sociales y Humanidades	Pachuca	-	-	-	-	-	-	1	-	1	1	-	1
MAESTRIA EN ESTUDIOS DE POBLACION	Sociales y Humanidades	Pachuca	-	-	-	-	-	-	6	5	11	6	5	11
MAESTRIA EN GOBIERNO Y GESTION LOCAL	Sociales y Humanidades	Pachuca	-	-	9	4	-	13	-	1	1	9	5	14
TOTAL			-	-	57	58	115	89	89	148	237	146	206	352
DOCTORADO	Instituto de Ciencias Básicas e Ingeniería	Pachuca	-	-	5	5	10	13	15	15	28	18	20	38

	Instituto de Ciencias Básicas e Ingeniería	Pachuca	-	-	-	-	-	-	-	3	-	3	-	3
DOCTORADO EN CIENCIAS COMPUTACIONALES	Instituto de Ciencias Básicas e Ingeniería	Pachuca	-	-	-	-	-	-	-	3	-	3	-	3
DOCTORADO EN CIENCIAS DE LOS MATERIALES	Instituto de Ciencias Básicas e Ingeniería	Pachuca	-	10	6	16	21	13	34	31	19	50		
DOCTORADO EN CIENCIAS EN BIODIVERSIDAD Y CONSERVACION	Instituto de Ciencias Básicas e Ingeniería	Pachuca	-	1	2	3	6	5	11	7	7	14		
DOCTORADO EN CIENCIAS EN INGENIERÍA CON ÉNFASIS EN ANÁLISIS Y MODELACION DE SISTEMAS	Instituto de Ciencias Básicas e Ingeniería	Pachuca	-	1	1	2	6	4	10	7	5	12		
DOCTORADO EN CIENCIAS EN AUTOMATIZACION Y CONTROL	Instituto de Ciencias Básicas e Ingeniería	Pachuca	-	-	-	-	10	-	10	10	-	10		
DOCTORADO EN QUIMICA	Instituto de Ciencias Básicas e Ingeniería	Pachuca	-	1	1	2	12	10	22	13	11	24		
DOCTORADO EN CIENCIAS DEL COMPORTAMIENTO SALUDABLE	Instituto de Ciencias de la Salud	Pachuca	-	-	-	-	1	4	5	1	4	5		
DOCTORADO EN CIENCIAS DE LOS ALIMENTOS Y SALUD HUMANA	Instituto de Ciencias de la Salud	Pachuca	-	-	8	8	7	15	22	7	23	30		
DOCTORADO EN CIENCIAS ECONÓMICO ADMINISTRATIVAS	Económico Administrativo	Pachuca	-	-	-	-	2	11	13	2	11	13		
DOCTORADO EN POLITICAS PUBLICAS	Sociales y Humanidades	Pachuca	-	-	-	-	12	22	34	12	22	34		
DOCTORADO EN CIENCIAS DE LA EDUCACION	Sociales y Humanidades	Pachuca	-	3	7	10	2	4	6	5	11	16		
DOCTORADO EN CIENCIAS SOCIALES	Sociales y Humanidades	Pachuca	-	-	-	-	7	16	23	7	16	23		
DOCTORADO EN ESTUDIOS DE POBLACION	Sociales y Humanidades	Pachuca	-	-	-	-	3	6	9	3	6	9		
TOTAL DEL CAMPUS	TOTAL DEL CAMPUS		9,761	15,256	25,017	3,335	10,863	15,169	26,032	14,198	19,316	33,514		

NOMBRE DEL CAMPUS: MINERAL DEL MONTE	NIVEL	ESCUOLA / FACULTAD / CENTRO / DES	MUNICIPIO	ASPIRANTES			NUEVO INGRESO			REINGRESO			MATRICULA TOTAL		
				H	M	Total	H	M	Total	H	M	Total	H	M	Total
LICENCIATURA EN TEATRO		Instituto de Artes	Mineral del Monte	8	16	24	8	16	24	48	105	153	56	121	177
LICENCIATURA EN ARTES VISUALES		Instituto de Artes	Mineral del Monte	14	34	48	15	29	44	80	138	218	95	167	262
LICENCIATURA EN DANZA		Instituto de Artes	Mineral del Monte	2	21	23	3	20	23	36	132	168	39	152	191
LICENCIATURA EN MUSICA		Instituto de Artes	Mineral del Monte	16	9	25	16	8	24	112	67	179	128	75	203
TOTAL		TOTAL	Mineral del Monte	40	80	120	42	73	115	276	442	718	318	515	833
MAESTRIA				H	M	Total	H	M	Total	H	M	Total	H	M	Total
MAESTRIA EN PATRIMONIO CULTURAL DE MÉXICO		Instituto de Artes	Mineral del Monte	-	-	-	-	-	-	6	8	14	6	8	14
TOTAL DEL CAMPUS		TOTAL DEL CAMPUS		40	80	120	42	73	115	282	450	732	324	523	847

NOMBRE DEL CAMPUS: TULANCINGO		MATRÍCULA															
		ASPIRANTES			NUEVO INGRESO			REINGRESO			MATRÍCULA TOTAL						
NIVEL	ESCUELA / FACULTAD / CENTRO / DES	MUNICIPIO	H	M	Total	H	M	Total	H	M	Total	H	M	Total			
BACHILLERATO	MEDIA SUPERIOR	Escuela preparatoria No. Dos Tulancingo	731	1,041	1,772	561	816	1,377	949	1,419	2,368	1,510	2,235	3,745			
			TOTAL	731	1,041	1,772	561	816	1,377	949	1,419	2,368	1,510	2,235	3,745		
LICENCIATURA	INGENIERIA AGRINDUSTRIAL	Instituto de Ciencias Agropecuarias Tulancingo	25	22	47	20	17	37	61	55	116	81	72	153			
			25	16	41	17	12	29	19	44	25	69	36	37	73		
			48	63	111	13	26	39	48	76	124	102	163	102	163		
			85	76	161	44	36	80	159	133	292	169	372	203	169		
			36	58	94	17	32	49	34	125	159	157	208	51	157		
			25	12	37	12	8	20	55	49	104	57	124	67	57		
			10	19	29	7	14	21	13	33	46	47	67	20	47		
			465	580	1,145	54	102	156	269	508	777	610	933	323	610		
			TOTAL	719	946	1,665	184	247	431	658	1,004	1,662	2,093	842	1,251	2,093	
			MAESTRIA	MAESTRIA EN CIENCIAS Y TECNOLOGIA AGRICOLA Y FORESTAL SUSTENTABLE	Instituto de Ciencias Agropecuarias Tulancingo	-	-	-	2	-	2	4	7	11	6	7	13
						-	-	-	1	7	8	3	13	16	4	20	
						-	-	-	3	7	10	7	20	27	10	27	
TOTAL	-	-	-	3	7	10	7	20	27	10	27	10	27				
DOCTORADO	DOCTORADO EN CIENCIAS AGROPECUARIAS	Instituto de Ciencias Agropecuarias Tulancingo	-	-	-	6	6	6	11	11	22	11	17	28			
			-	-	-	6	6	11	11	22	11	17	28				
TOTAL DEL CAMPUS			1,450	1,987	3,437	748	1,076	1,824	1,625	2,454	4,079	2,373	3,530	5,903			

LICENCIATURA EN INGENIERÍA MECÁNICA	Escuela Superior de Cd. Sahagún	Tepeapulco	ASPIRANTES		NUEVO INGRESO		REINGRESO		MATRICULA TOTAL				
			H	M	Total	H	M	Total	H	M	Total		
			117	14	131	60	9	69	175	194	235	28	263
			231	97	328	140	68	208	403	683	543	348	891
TOTAL DEL CAMPUS			409	352	761	294	296	590	652	1,334	946	978	1,924

NOMBRE DEL CAMPUS: TEPEJI DEL RIO	NIVEL	ESUELA / FACULTAD / CENTRO / DES	MUNICIPIO	ASPIRANTES		NUEVO INGRESO		REINGRESO		MATRICULA TOTAL				
				H	M	Total	H	M	Total	H	M	Total		
BACHILLERATO	MÉDIA SUPERIOR	Escuela Superior de Tepeji del Río	Tepeji del Río	184	240	424	149	210	359	247	339	586	396	945
				184	240	424	149	210	359	247	339	586	396	945
TOTAL			184	240	424	149	210	359	247	339	586	396	945	

LICENCIATURA	NIVEL	ESUELA / FACULTAD / CENTRO / DES	MUNICIPIO	ASPIRANTES		NUEVO INGRESO		REINGRESO		MATRICULA TOTAL				
				H	M	Total	H	M	Total	H	M	Total		
INGENIERIA INDUSTRIAL	MÉDIA SUPERIOR	Escuela Superior de Tepeji del Río	Tepeji del Río	22	21	43	17	20	37	106	84	123	104	227
				17	42	59	9	24	33	44	110	154	53	134
LICENCIATURA EN ADMINISTRACION	MÉDIA SUPERIOR	Escuela Superior de Tepeji del Río	Tepeji del Río	39	63	102	26	44	70	150	194	344	176	520
				223	303	526	175	254	429	397	533	930	572	1,502
TOTAL			223	303	526	175	254	429	397	533	930	572	1,502	

NOMBRE DEL CAMPUS: TIZAYUCA	NIVEL	ESUELA / FACULTAD / CENTRO / DES	MUNICIPIO	ASPIRANTES		NUEVO INGRESO		REINGRESO		MATRICULA TOTAL			
				H	M	Total	H	M	Total	H	M	Total	
BACHILLERATO	MÉDIA SUPERIOR	Escuela Superior de Tizayuca	Tizayuca	452	596	1,048	185	208	393	378	534	563	1,305
				452	596	1,048	185	208	393	378	534	563	1,305
TOTAL			452	596	1,048	185	208	393	378	534	563	742	1,305

LICENCIATURA	NIVEL	ESUELA / FACULTAD / CENTRO / DES	MUNICIPIO	ASPIRANTES		NUEVO INGRESO		REINGRESO		MATRICULA TOTAL				
				H	M	Total	H	M	Total	H	M	Total		
LICENCIATURA EN GESTION TECNOLOGICA	MÉDIA SUPERIOR	Escuela Superior de Tizayuca	Tizayuca	-	-	-	-	-	-	1	-	1	-	1
				28	67	95	17	38	55	79	188	267	96	226
LICENCIATURA EN TECNOLOGÍAS DE LA INFORMACION	MÉDIA SUPERIOR	Escuela Superior de Tizayuca	Tizayuca	41	24	65	14	12	26	73	26	99	87	125
				-	-	-	-	-	-	3	-	3	-	3
LICENCIATURA EN INGENIERÍA EN AUTOMATIZACIÓN INDUSTRIAL	MÉDIA SUPERIOR	Escuela Superior de Tizayuca	Tizayuca	33	10	43	17	6	23	86	21	107	103	130
				102	101	203	48	56	104	242	235	477	290	581
TOTAL			102	101	203	48	56	104	242	235	477	290	581	

MAESTRIA	NIVEL	ESUELA / FACULTAD / CENTRO / DES	MUNICIPIO	ASPIRANTES		NUEVO INGRESO		REINGRESO		MATRICULA TOTAL				
				H	M	Total	H	M	Total	H	M	Total		
MAESTRIA EN GESTION Y DESARROLLO DE NUEVAS TECNOLOGÍAS	MÉDIA SUPERIOR	Escuela Superior de Tizayuca	Tizayuca	-	-	-	3	3	6	6	9	9	6	15
				-	-	-	3	3	6	6	9	9	6	15
TOTAL			554	697	1,251	236	267	503	626	772	1,398	862	1,039	1,901

NOMBRE DEL CAMPIUS: TLAHUELLIPAN														
NIVEL	ESUELA / FACULTAD / CENTRO / DES	MUNICIPIO	ASPIRANTES			NUEVO INGRESO			REINGRESO			MATRICULA		
			H	M	Total	H	M	Total	H	M	Total	H	M	Total
BACHILLERATO	Escuela Superior de Tlahuellipan	Tlahuellipan	150	250	400	142	242	384	238	452	690	380	694	1,074
		TOTAL	150	250	400	142	242	384	238	452	690	380	694	1,074
LICENCIATURA	Escuela Superior de Tlahuellipan	Tlahuellipan	23	68	91	15	42	57	79	194	273	94	236	330
LICENCIATURA EN ADMINISTRACION	Escuela Superior de Tlahuellipan	Tlahuellipan	37	227	264	13	88	101	83	494	577	96	582	678
LICENCIATURA EN ENFERMERIA	Escuela Superior de Tlahuellipan	Tlahuellipan	90	27	117	40	13	53	64	17	81	104	30	134
LICENCIATURA EN INGENIERIA DE SOFTWARE	Escuela Superior de Tlahuellipan	Tlahuellipan	150	322	472	68	143	211	226	705	931	294	848	1,142
		TOTAL DEL CAMPIUS	300	572	872	210	385	595	464	1,157	1,621	674	1,542	2,216

NOMBRE DEL CAMPIUS: ZIMAPAN DE ZAVALA														
NIVEL	ESUELA / FACULTAD / CENTRO / DES	MUNICIPIO	ASPIRANTES			NUEVO INGRESO			REINGRESO			MATRICULA TOTAL		
			H	M	Total	H	M	Total	H	M	Total	H	M	Total
BACHILLERATO	Escuela Superior de Zimapan	Zimapan	61	92	153	56	79	135	71	151	222	127	230	357
		TOTAL	61	92	153	56	79	135	71	151	222	127	230	357
LICENCIATURA	Escuela Superior de Zimapan	Zimapan	13	15	28	9	14	23	20	79	99	29	93	122
LICENCIATURA EN CONTADURIA	Escuela Superior de Zimapan	Zimapan	12	25	37	8	17	25	28	103	131	36	120	156
LICENCIATURA EN DERECHO	Escuela Superior de Zimapan	Zimapan	5	10	15	2	9	11	30	31	61	32	40	72
INGENIERIA EN PROCESAMIENTO DE RECURSOS MINERALES	Escuela Superior de Zimapan	Zimapan	30	50	80	19	40	59	78	213	291	97	253	350
		TOTAL DEL CAMPIUS	91	142	233	75	119	194	149	364	513	224	483	707

NOMBRE DEL CAMPIUS: ATOTONILCO DE TULA														
NIVEL	ESUELA / FACULTAD / CENTRO / DES	MUNICIPIO	ASPIRANTES			NUEVO INGRESO			REINGRESO			MATRICULA TOTAL		
			H	M	Total	H	M	Total	H	M	Total	H	M	Total
BACHILLERATO	Escuela Superior de Atotonilco de Tula	Atotonilco de Tula	80	133	213	60	104	164	109	195	304	169	299	468
		TOTAL	80	133	213	60	104	164	109	195	304	169	299	468
LICENCIATURA	Escuela Superior de Atotonilco de Tula	Atotonilco de Tula	14	85	99	8	61	69	33	205	238	41	266	307
LICENCIATURA EN PSICOLOGIA	Escuela Superior de Atotonilco de Tula	Atotonilco de Tula	14	85	99	8	61	69	33	205	238	41	266	307
		TOTAL DEL CAMPIUS	94	218	312	68	165	233	142	400	542	210	565	775

NOMBRE DEL CAMPUS: APAN		MATRÍCULA															
NIVEL	ESUELA / FACULTAD / CENTRO / DES	MUNICIPIO	ASPIRANTES			NUEVO INGRESO			REINGRESO			MATRÍCULA TOTAL					
			H	M	Total	H	M	Total	H	M	Total	H	M	Total			
LICENCIATURA																	
LICENCIATURA EN INGENIERÍA ECONÓMICA Y FINANCIERA	Escuela Superior de Apan	Apan	38	42	80	20	18	38	55	87	142	75	105	180			
INGENIERÍA EN BIOCIENCIAS	Escuela Superior de Apan	Apan	6	25	31	4	18	22	42	84	126	46	102	148			
LICENCIATURA EN INGENIERÍA EN NANOTECNOLOGÍA	Escuela Superior de Apan	Apan	60	38	98	23	14	37	93	75	168	116	89	205			
LICENCIATURA EN INGENIERÍA EN TECNOLOGÍA DEL FRÍO	Escuela Superior de Apan	Apan	11	10	21	8	7	15	19	38	57	27	45	72			
		TOTAL	115	115	230	55	57	112	209	284	493	264	341	605			
		TOTAL DEL CAMPUS	115	115	230	55	57	112	209	284	493	264	341	605			

NOMBRE DEL CAMPUS: IXTLAHUACO		MATRÍCULA												
NIVEL	ESUELA / FACULTAD / CENTRO / DES	MUNICIPIO	ASPIRANTES			NUEVO INGRESO			REINGRESO			MATRÍCULA TOTAL		
			H	M	Total	H	M	Total	H	M	Total	H	M	Total
BACHILLERATO	No. 3	Lote 018	28	40	68	26	32	58	43	52	95	69	84	153
		TOTAL	28	40	68	26	32	58	43	52	95	69	84	153

NOMBRE DEL CAMPUS: TLAXCOAPAN		MATRÍCULA												
NIVEL	ESUELA / FACULTAD / CENTRO / DES	MUNICIPIO	ASPIRANTES			NUEVO INGRESO			REINGRESO			MATRÍCULA TOTAL		
			H	M	Total	H	M	Total	H	M	Total	H	M	Total
BACHILLERATO	No. 6	Tlaxcoapan	115	180	295	45	73	118	78	149	227	123	222	345
		TOTAL	115	180	295	45	73	118	78	149	227	123	222	345


NOMBRE DEL CAMPUS: IXMILQUILPAN		MATRÍCULA												
NIVEL	ESUELA / FACULTAD / CENTRO / DES	MUNICIPIO	ASPIRANTES			NUEVO INGRESO			REINGRESO			MATRÍCULA TOTAL		
			H	M	Total	H	M	Total	H	M	Total	H	M	Total
BACHILLERATO	No. 7	Ixmiquilpan	168	225	393	37	44	81	146	242	388	183	286	469
		TOTAL	168	225	393	37	44	81	146	242	388	183	286	469


TOTAL MATRÍCULA ESCOLARIZADA														
			14,164	21,556	35,720	5,778	7,718	13,496	16,713	24,804	41,517	22,491	32,522	55,013

MODALIDAD: NO ESCOLARIZADA

NOMBRE DEL CAMPUS: SISTEMA DE UNIVERSIDAD VIRTUAL		ASPIRANTES				NUEVO INGRESO				REINGRESO				MATRICULA TOTAL	
NIVEL	ESCUELA / FACULTAD / CENTRO / DES	MUNICIPIO	H	M	Total	H	M	Total	H	M	Total	H	M	Total	M
MAESTRÍA	Universidad Virtual	PACHUCA	-	-	-	7	9	16	16	20	26	46	27	35	62
MAESTRÍA EN TECNOLOGÍA EDUCATIVA			-	-	-	7	9	16	16	20	26	46	27	35	62
TOTAL DEL CAMPUS			-	-	-	7	9	16	16	20	26	46	27	35	62
TOTAL MATRICULA NO ESCOLARIZADA			-	-	-	7	9	16	16	20	26	46	27	35	62

TOTAL MATRICULA INSTITUCIÓN	14,164	21,556	35,720	5,785	7,727	13,512	16,733	24,830	41,563	22,518	32,557	55,075
------------------------------------	--------	--------	--------	-------	-------	--------	--------	--------	--------	--------	--------	--------




Mtra. Ojedy del Rosío Islas Maldonado
 Directora de Administración Escolar




L.A. María Claret Macip Aranda
 Responsable de la captura