

Morelia, Mich., a 24 de agosto de 2022.

**UNIVERSIDAD DE LA CIÉNEGA DEL ESTADO DE MICHOACAN DE OCAMPO  
C. SERGIO MIGUEL CEDILLO FERNANDEZ  
RECTOR**

**PRESENTE.**

Para dar cumplimiento a lo establecido en nuestro contrato de prestación de servicios profesionales, por este medio hacemos entrega de dos juegos, tanto del Informe como del Resumen de Resultados de Auditoría de Matrícula efectuada a la Institución por usted representada, correspondientes a la matrícula del período agosto-diciembre de 2021.

Sin otro particular sólo nos resta repetimos a sus apreciables órdenes

**Atentamente**



**C.P.C. Miguel Ángel Calderón Sánchez.  
Socio Director.**

---

## Informe de Resultados de Auditoría

---

**C. SERGIO MIGUEL CEDILLO FERNÁNDEZ**

**RECTOR DE LA UNIVERSIDAD DE LA CIÉNEGA DEL  
ESTADO DE MICHOACÁN DE OCAMPO**

**P R E S E N T E:**

Con base en las disposiciones del Presupuesto de Egresos de la Federación para el Ejercicio Fiscal 2021; las consideraciones en relación a la matrícula emitidas por la SEP y su solicitud para que el despacho Calderón Sánchez y Asoc. S.C. auditara el periodo agosto a diciembre de matrícula 2021 y su variación con respecto al año anterior, el C.P.C. Miguel Ángel Calderón Arreola fue designado como Auditor Externo para efectuar la auditoría a la matrícula de la Universidad de la Ciénega del Estado de Michoacán de Ocampo.


### OBJETIVO

Verificar la confiabilidad de los datos reportados en los informes de matrícula del Periodo agosto a diciembre 2021 en cumplimiento con las disposiciones que aplican del Artículo 34 fracción III y Artículo 36 fracción V del Presupuesto de Egresos de la Federación 2021.

### ALCANCES

Recibida la información de la matrícula conforme a las indicaciones y formatos determinados por la SEP, cuyo contenido es responsabilidad del Departamento de Servicios Escolares de la Universidad de la Ciénega del Estado de Michoacán de Ocampo, se analizó de la siguiente manera.

1. Se revisó el cálculo de la muestra representativa de los expedientes de alumnos con base en la formula proporcionada por la Asociación Mexicana de Órganos de Control y Vigilancia en Instituciones de Educación Superior (AMOCVIES), A.C. la estratificación se realizó por programa educativo. El total de matrícula de la Universidad de la Ciénega del Estado de Michoacán de Ocampo reportado en la Estadística 911 es de 833 alumnos con sus respectivos expedientes y la muestra que se revisó es de 96 expedientes.



- II. La auditoría consistió en la confrontación de la evidencia que soporta las cifras de la matrícula reportada en el periodo agosto a diciembre de matrícula con base en el esquema determinado por la AMOCVIES, A.C., comprometiéndose a presentar los resultados de dicha auditoría externa con todo profesionalismo, imparcialidad y objetividad.

## RESULTADOS

### 1. Análisis de duplicidad de alumnos registrados en la base de datos.

El 99.88% de los 833 alumnos no presenta duplicidad.

#### Observación:


En la base de datos que proporcionó Servicios Escolares se encuentra 1 alumno duplicado.

#### Recomendaciones:

- a) Verificar que en el momento de dar de alta en el sistema un alumno de nuevo ingreso a la Universidad, se capturen de manera correcta los datos proporcionados por el mismo.
- b) Si un alumno de reingreso no se encuentra capturado, hacer una validación en el sistema de que efectivamente no esté dado de alta con algún dato incorrecto y así evitar la duplicidad.

### 2. Concordancia entre las cifras del Informe de Matrícula de Instituciones de Educación Superior y lo reportado en la base de datos proporcionada por Servicios Escolares.

Se encontró un 100% de concordancia entre las cifras reportadas en el Informe de Matrícula de Instituciones de Educación Superior (nuevo ingreso, reingreso y matrícula total) con la base de datos de matrícula proporcionada por el Departamento de Servicios Escolares de la Universidad de la Ciénega del Estado de Michoacán de Ocampo.



**Observación:**

- a) La revisión de matrícula de nuevo ingreso y reingreso se hizo con base en el Informe de Matrícula de Instituciones de Educación Superior, debido a que la Universidad no presentó la Estadística 911 por carrera.

**Recomendación:**

- a) En periodos futuros, el personal encargado de presentar la Estadística 911 deberá asegurarse de descargar los formatos en archivo PDF correspondiente a cada una de las carreras y preservarlos para las revisiones de la matrícula.

**3. Revisión de expedientes de alumnos registrados.**


El 99.70% de expedientes de los alumnos de la muestra revisada cuentan con los documentos señalados en la normativa correspondiente.

**Observaciones:**

- a) La Universidad no tiene completamente integrados los expedientes del total de su matrícula.
- b) De los 96 expedientes de la muestra de alumnos revisada, se encontró que 1 no tiene la documentación completa requerida para su inscripción y/o reinscripción a la Universidad.

**Recomendación:**

- a) Elaborar formato de carta compromiso, el cual deberá ser firmado por los alumnos para la entrega de documentos que, en su caso, tengan pendientes de entrega.



#### 4. Matrícula de Nuevo Ingreso y Reingreso

Resumen de matrícula reportada con base en el Informe de Matrícula de Instituciones de Educación Superior y fecha de corte al 30 de septiembre del 2021.

Nivel	Matrícula de Nuevo Ingreso	Matrícula de Reingreso	Matrícula Total
Ingeniería en Energía	28	77	105
Ingeniería en Nanotecnología	32	61	93
Licenciatura en Genómica Alimentaria	46	146	192
Licenciatura en Gestión Urbana y Rural	0	11	11
Licenciatura en Gobernabilidad y Nueva Ciudadanía	0	12	12
Licenciatura en Innovación Educativa	51	156	207
Licenciatura en Estudios Multiculturales	7	55	62
Licenciatura en Gestión y Administración Pública	32	38	70
<b>Total Licenciatura</b>	<b>196</b>	<b>556</b>	<b>752</b>
Maestría en Ciencias de la Educación	27	24	51
Maestría en Gobierno y Políticas Públicas	30	0	30
<b>Total Maestría</b>	<b>57</b>	<b>24</b>	<b>81</b>
<b>Matrícula Total</b>	<b>253</b>	<b>580</b>	<b>833</b>

#### Observación:


La Universidad no proporcionó la Estadística 911 por carrera, por lo que los datos fueron tomados del Informe de Matrícula de las Instituciones de Educación Superior y confrontados con lo presentado en la base de datos proporcionada por Servicios Escolares.



## 5. Resumen de matrícula al final del Semestre.

Nivel	Matrícula total al inicio del Semestre	Matrícula total al final del Semestre	No. de bajas al final del Semestre
Ingeniería en Energía	105	92	13
Ingeniería en Nanotecnología	93	86	7
Licenciatura en Genómica Alimentaria	192	167	25
Licenciatura en Gestión Urbana y Rural	11	10	1
Licenciatura en Gobernabilidad y Nueva Ciudadanía	12	8	4
Licenciatura en Innovación Educativa	207	194	13
Licenciatura en Estudios Multiculturales	62	55	7
Licenciatura en Gestión y Administración Pública	70	63	7
<b>Total Licenciatura</b>	<b>752</b>	<b>675</b>	<b>77</b>
Maestría en Ciencias de la Educación	51	46	5
Maestría en Gobierno y Políticas Públicas	30	22	8
<b>Total Maestría</b>	<b>81</b>	<b>68</b>	<b>13</b>
<b>Matrícula Total</b>	<b>833</b>	<b>743</b>	<b>90</b>

Al terminar el semestre hubo 90 bajas definitivas de alumnos, de las cuales no hay ningún documento que ampare estos movimientos. Ello se debió a que se realizaron con base en lo estipulado en el "Reglamento Escolar de la Universidad de la Ciénega del Estado de Michoacán de Ocampo" en el Capítulo Séptimo; de acuerdo a lo reportado por el Departamento de Servicios Escolares de la Universidad de la Ciénega del Estado de Michoacán de Ocampo.



## 6. Variación de la matrícula

Se encontró que la variación entre los indicadores de matrícula de la Universidad de la Ciénega del Estado de Michoacán de Ocampo a la fecha de corte con respecto al año anterior (septiembre 2021 / septiembre 2020) es por la cantidad de 74 alumnos menos, como se muestra en el cuadro siguiente:

Nivel	Matrícula total actual de acuerdo al Informe de Matrícula de las Instituciones de Educación Superior al 30 de septiembre 2021	Matrícula total del año anterior de acuerdo al informe de auditoría externa al 30 de septiembre 2020	Variación
Licenciatura	752	879	(14.45%)
Maestría	81	28	189.25%
Total	833	907	(8.16%)

## CONCLUSIÓN

De acuerdo al objetivo de revisión, se desprende que la información emitida por la Universidad de la Ciénega del Estado de Michoacán de Ocampo es razonablemente confiable, determinando un 99.86% de concordancia entre los datos contenidos en el Periodo agosto a diciembre de matrícula 2021 en consideración del Artículo 34 fracción III y Artículo 36 fracción V del Presupuesto de Egresos de la Federación 2021 y las evidencias presentadas por la Institución.

La auditoría a la matrícula de la Universidad de la Ciénega del Estado de Michoacán de Ocampo, se llevó a cabo de conformidad con las normas de auditoría para atestiguar. Dichas normas exigen que cumplamos con los requisitos de ética, así como que planifiquemos y ejecutemos la auditoría con el fin de obtener una seguridad razonable sobre la información que se reportará a la SEP.

Morelia, Michoacán, a 23 de agosto de 2022.

ATENTAMENTE



C.P.C. Miguel Ángel Calderón Sánchez  
Socio Director - Calderón Sánchez y Asoc., S.C.

## RESUMEN DE RESULTADOS DE LA UNIVERSIDAD DE LA CIÉNEGA DEL ESTADO DE MICHOACÁN DE OCAMPO

C. Sergio Miguel Cedillo Fernández  
Rector de la Universidad de la Ciénega del Estado de Michoacán de Ocampo  
**PRESENTE:**

En conexión con la auditoría de matrícula que fue realizada por nuestro despacho Calderón Sánchez y Asoc. S.C. a la Universidad de la Ciénega del Estado de Michoacán de Ocampo al periodo agosto a diciembre 2021, a continuación, se muestra el resumen con los indicadores clave revisados por nuestro equipo de trabajo:

Resultado	%	Observación
Análisis de duplicidad en alumnos registrados	99.88%	En la base de datos que proporcionó Servicios Escolares se encuentra 1 alumno duplicado.
Concordancia entre las cifras del Informe de Matrícula de Instituciones de Educación Superior y Servicios Escolares	100%	N/A
Revisión de expedientes de alumnos registrados	99.70%	La Universidad no tiene completos los expedientes del total de su matrícula.  De los 96 expedientes de la muestra de alumnos que se revisó se encontró que 1 no tiene la documentación completa requerida para su reinscripción al instituto.
Porcentaje promedio de concordancia	99.86%	La Universidad no proporcionó la Estadística 911 por carrera, por lo que los datos fueron tomados del Informe de Matrícula de las Instituciones de Educación Superior y confrontados con lo presentado en la base de datos proporcionada por Servicios Escolares.



\_\_\_\_\_  
C.P.C. Miguel Ángel Calderón Arreola  
Calderón Sánchez y Asoc., S.C.



\_\_\_\_\_  
C. Sergio Miguel Cedillo Fernández  
Rector de la Universidad de la Ciénega del  
Estado de Michoacán de Ocampo