



# Asociación Mexicana de Órganos de Control y Vigilancia en Instituciones de Educación Superior, A. C.

**DR. CARLOS F. NATARÉN NANDAYAPA**  
**RECTOR DE LA UNIVERSIDAD AUTÓNOMA DE CHIAPAS**  
**P R E S E N T E:**

Con base en las disposiciones del Presupuesto de Egresos de la Federación para el Ejercicio Fiscal 2022; las consideraciones en relación a la matrícula emitidas por la SEP y su solicitud para que la AMOCVIES, A.C. auditara el Primer informe semestral de matrícula y su variación con respecto al año anterior, la Universidad de Guadalajara fue designada como Auditor Externo AMOCVIES, A.C. para efectuar la auditoría a la matrícula de la Universidad Autónoma de Chiapas.

## **OBJETIVO**

Verificar la confiabilidad de los datos reportados en los informes de matrícula del Primer semestre en cumplimiento de las disposiciones que aplican del artículo 34, fracción III, del Presupuesto de Egresos de la Federación para el ejercicio fiscal 2022.

## **ALCANCES**

Recibida la información de la matrícula conforme a las indicaciones y formatos determinados por la SEP, cuyo contenido es responsabilidad de la Dirección de Servicios Escolares de la Universidad Autónoma de Chiapas, se analizó de la siguiente manera.

- I. Se revisó el cálculo de la muestra de los expedientes escolares de alumnos con base en la fórmula proporcionada por AMOCVIES, A.C., la estratificación se realizó por programa educativo. El total de matrícula de la Universidad reportado en el informe DGESEU-SEP es de 26,849 alumnos y la muestra que se revisó es de 96 expedientes escolares.
- II. La auditoría consistió en la confrontación de la evidencia que soporta las cifras de la matrícula reportadas en el Primer informe semestral de matrícula con base en el esquema determinado por la AMOCVIES, A.C., comprometiéndose a presentar los resultados de dicha auditoría externa con todo profesionalismo, imparcialidad y objetividad.



## RESULTADOS

### 1. Soporte de aspirantes a la Institución.

Los programas educativos de la Institución cuentan con soporte documental en formato electrónico de los aspirantes registrados en el *Informe DGESU-SEP*.

### 2. Análisis de duplicidad de alumnos registrados en la base de datos.

El 100% de los 26,849 alumnos no presenta duplicidad

### 3. Concordancia entre las cifras del *Informe DGESU-SEP* y la base de datos de Servicios Escolares.

Se encontró un 100% de concordancia entre las cifras de matrícula reportada en el Informe DGESU-SEP (aspirantes, nuevo ingreso, reingreso y matrícula total) con la base de datos de la matrícula de la Dirección de Servicios Escolares.

### 4. Concordancia entre el género y nombre del alumno en la base de datos de Servicios Escolares.

Existe concordancia entre el género y nombre del alumno en la base de datos de la Dirección de Servicios Escolares.

### 5. Concordancia entre las cifras del *Informe DGESU-SEP* y la *Estadística 911*

No aplica

### 6. Revisión de expedientes escolares de alumnos registrados.

Los expedientes escolares de los alumnos de la muestra revisada cuentan con el 100% de los documentos señalados en la normativa correspondiente.

4



## Asociación Mexicana de Órganos de Control y Vigilancia en Instituciones de Educación Superior, A. C.

### 7. Resumen de matrícula.

Resumen de matrícula reportada con base en el informe DGESU-SEP y fecha de corte al 30 de marzo de 2022.

Nivel	Matrícula de nuevo ingreso	Matrícula de reingreso	Total
Licenciatura	3,657	22,703	26,360
Especialidad	9	44	53
Maestría	85	276	361
Doctorado	18	57	75
<b>Total</b>	<b>3,769</b>	<b>23,080</b>	<b>26,849</b>

### 8. Variación de la matrícula.

Se encontró que la variación entre los indicadores de matrícula de la Universidad Autónoma de Chiapas a la fecha de corte con respecto al año anterior (marzo 2022/marzo 2021) es por la cantidad de 2,220 alumnos, como se muestra en el cuadro siguiente:

Nivel	Matrícula total actual de acuerdo al informe DGESU-SEP de 30 de marzo de 2022	Matrícula total del año pasado de acuerdo al Informe de auditoría externa del 30 de marzo de 2021	Variación
Licenciatura	26,360	24,073	2,287
Especialidad	53	122	- 69
Maestría	361	351	10
Doctorado	75	83	- 8
<b>Total</b>	<b>26,849</b>	<b>24,629</b>	<b>2,220</b>

Porcentaje de variación global de la matrícula: 9.01%



## Asociación Mexicana de Órganos de Control y Vigilancia en Instituciones de Educación Superior, A. C.


### CONCLUSIÓN

De acuerdo al objetivo de la auditoría, se desprende que la información emitida por la Universidad Autónoma de Chiapas es razonablemente confiable, determinando un 100% de concordancia entre los datos contenidos en el Primer informe semestral de matrícula 2022 en consideración al Artículo 34, fracción III, del Presupuesto de Egresos de la Federación 2022 y las evidencias presentadas por la Institución.

La auditoría a la matrícula de la Universidad Autónoma de Chiapas, se llevó a cabo de conformidad con las Normas de Auditoría para Atestiguar. Dichas normas exigen que cumplamos con los requisitos de ética, así como que planifiquemos y ejecutemos la auditoría con el fin de obtener una seguridad razonable sobre la información que se reportará a la SEP.

Tuxtla Gutiérrez, Chiapas a 24 de junio de 2022.

ATENTAMENTE



---

C.P. Alfredo Nájar Fuentes  
Presidente del Consejo Directivo de la  
AMOCVIES, A. C. y Contralor General  
de la Universidad de Guadalajara



## Primer informe semestral de variación de la matrícula 2022

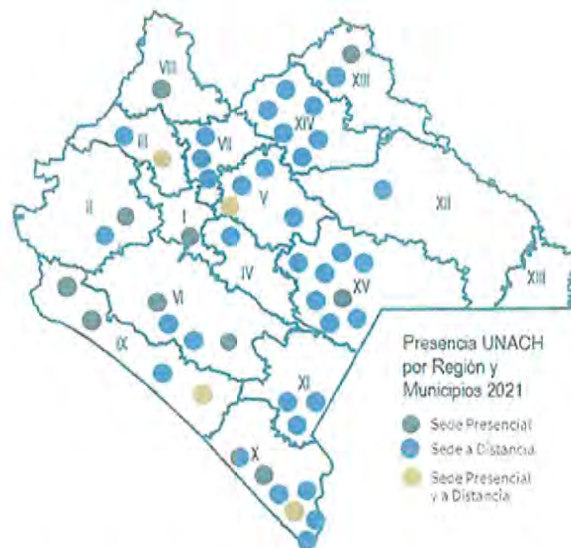
---

Junio, 2022



La Universidad Autónoma de Chiapas, es la Institución de Educación Superior (IES) pública con mayor opciones de formación profesional a nivel licenciatura y posgrado en el Estado; promueve la igualdad de género, un ambiente incluyente y libre de violencia en todas sus sedes académicas, además ofrece todas las áreas del conocimiento según clasificación de la Asociación Nacional de Universidades e Instituciones de Educación Superior (ANUIES) en 58 programas educativos de calidad, de los cuales 10 reconocidos de calidad en proceso de evaluación con fines de acreditación, así también oferta 35 programas de posgrados (maestrías, doctorados y especialidades), 14 de ellos con reconocimiento Nacional de Posgrados de Calidad (PNPC); la Institución tiene presencia en la 15 regiones socioeconómicas.

Imagen 1: Presencia UNACH, 2022



Regiones I. Metropolitana, II. Valles Zoque, III. Mezcalapa, IV. De los Llanos, V. Altos Tsotsil – Tsetal, VI. Frailesca, VII. De los Bosques, VIII. Norte, IX. Istmo Costa, X. Soconusco, XI. Sierra Mariscal, XII. Selva Lacandona, XIII. Maya, XIV. Tulijá Tsetal – Chol, XV. Meseta Comitaca Tojolabal.

Fuente: Dirección General de Docencia y Servicios Escolares

En el marco de las alianzas estratégicas que mantiene la Universidad con diferentes actores sociales, para lograr este acercamiento de los servicios educativos que ofrece la Institución, recientemente se sentaron las bases de colaboración con los Ayuntamientos Municipales de El Porvenir, Ocosingo y Socoltenango para la creación de Sedes Académicas Municipales que brinden atención a los jóvenes de esos municipios y comunidades aledañas.





Imagen 2: Firma de Convenio de Colaboración Académica.



La Universidad, cuenta con un total de 56 sedes municipales ubicadas en 44 municipios del estado, a través de las cuales las y los estudiantes acceden a servicios de conectividad, equipos de cómputo, apoyo pedagógico y técnico.

Imagen 3. Sedes académicas de Universidad Virtual por región, 2022



Fuente: Coordinación General de Universidad Virtual

Por otra parte, es importante señalar que se han aumentado las estrategias para lograr el incremento a la matrícula el cual se ve reflejado en el comparativo, de acuerdo a la auditoría a la matrícula practicada por la Asociación Mexicana de Órganos de Control y Vigilancia en Instituciones de Educación Superior, A.C. (AMOCVIES).



Con la aprobación de los modelos educativo y académico en el año 2020, se inició un arduo trabajo de socialización de las directrices planteadas en estos documentos, siendo una de estas la evaluación de todos los planes y programas de estudio para su actualización, re-estructura y rediseño para ser impartidos en modalidad mixta.

En el 3er. Informe de Actividades de la Gestión 2018-2022 informó que, en el marco del proceso para que los planes y programas de estudio atiendan a los modelos educativos y académicos, con un enfoque dirigido a la implementación de la modalidad mixta, el inició la reestructuración de ocho planes de estudio, que se imparten en 11 unidades académicas (UA), de los cuales tres serán homologados con la intención de ofrecer un mismo plan de estudios en distintas UA. Al respecto, se presentaron los siguientes avances:

Tabla 1. Planes de estudio en reestructuración curricular, 2022

Plan de estudio	Unidad Académica	% de Avance
Licenciatura en la Enseñanza del Inglés	Facultad de Lenguas, Campus Tuxtla Escuela de Lenguas, Campus San Cristóbal de Las Casas Escuela de Lenguas, Campus Tapachula	99%
Licenciatura en Químico Farmacobiólogo	Escuela de Ciencias Químicas, Ocozocoauilla	80%
Licenciatura en Medicina Veterinaria y Zootecnia	Facultad de Medicina Veterinaria y Zootecnia, Campus II y Extensión Pichucalco Facultad Maya de Estudios Agropecuarios Escuela de Estudios Agropecuarios Mezcalapa	80%
Licenciatura en Químico Farmacobiólogo	Facultad de Ciencias Químicas, Campus IV	80%
Licenciatura en Tecnologías de Información y Comunicación Aplicadas a la Educación	Facultad de Humanidades, Campus VI	70%
Licenciatura en Filosofía		5%
Licenciatura en Danza	Centro de Estudios para el Arte y la Cultura (CEUnach)	15%
Licenciatura en Estadística y Sistemas de Información	Centro de Estudios para el Desarrollo Municipal y Políticas Públicas (CEDES)	5%

Fuente: Secretaría Académica

De igual manera, llevó a cabo la reestructuración curricular de siete planes de estudio de las especialidades médicas de: Traumatología y Ortopedia (antes Especialidad en Ortopedia), Anestesiología, Cirugía General, Ginecología y Obstetricia (antes especialidad en Gineco-obstetricia), Medicina de Urgencias (antes en Especialidad en Urgencias Médico-quirúrgica), Medicina Interna, y Pediatría.







Imagen 4. Alumnos de la Facultad de Medicina Humana C-II



Con la finalidad de aportar nuevas opciones de educación a la sociedad, está brindando el acompañamiento al diseño curricular para la creación de nueva oferta educativa de Licenciatura y Posgrado.

Imagen 5. Diseño de nueva oferta educativa de Licenciatura y Posgrado, 2022

 <p><b>Pregrado</b></p> <ul style="list-style-type: none"><li>» Programas de Nivel Profesional Superior Universitario</li><li>» Licenciatura en Desarrollo Económico</li><li>» Licenciatura en Campo y Producción Sostenible</li><li>» Licenciatura en Salud y Bienestar Comunitario</li><li>» Licenciatura en Justicia Social</li><li>» Licenciatura en Desarrollo Humano</li><li>» Licenciatura en Infraestructura y Desarrollo Comunitario</li><li>» Licenciatura en Ingeniería en Negocios</li><li>» Licenciatura en Administración Pública</li><li>» Licenciatura en Desarrollo y Gestión para la Diversidad</li></ul>	 <p><b>Posgrado</b></p> <ul style="list-style-type: none"><li>» Especialidad Médica en Anatomía Patológica</li><li>» Especialidad Médica en Medicina Familiar</li><li>» Subespecialidad Médica en Neonatología</li></ul>
--	---

Fuente. Secretaría Académica

En ese sentido, la Universidad, impulsa la creación del Programa de Oferta Educativa para la Inclusión Social (PROEDIS) 2022, que incluye la oferta de 125 programas de Nivel Profesional Superior Universitario y seis nuevas licenciaturas, cuya convocatoria se encuentra en el sitio web <https://proedis.unach.mx>. Con esto se pretende llevar la educación a distancia a más jóvenes del estado y de la Región Sur-Sureste del país.



Ofrecer programas educativos pertinentes y de calidad es uno de los objetivos de la Visión universitaria. Al respecto, actualmente se cuenta con 48 programas educativos de licenciatura con reconocimiento de calidad; dos programas acreditados por parte de los Comités Interinstitucionales para la Evaluación de la Educación Superior (CIEES) y 46 acreditados por algún organismo afiliado al Consejo para la Acreditación de la Educación Superior (COPAES).

Con estos datos, la Universidad alcanza en el 2021 el 71.00 por ciento de los programas evaluables, con reconocimiento de calidad. Del total de la matrícula inscrita evaluable, el 86.77 por ciento pertenece a programas educativos de calidad en este nivel.

La Gestión 2028-2022, en materia de Posgrado impulsa que estos formen parte o se mantengan en el Padrón Nacional de Posgrados de Calidad del Consejo Nacional de Ciencia y Tecnología (PNPC-Conacyt). En este sentido 14 programas cuentan con este reconocimiento, de los cuales dos tienen nivel de Consolidado y 12 están En desarrollo.

Tabla 2. Programas educativos de Posgrado con reconocimiento de calidad, 2022

Programa Educativo	Adscripción	Nivel	Vigencia
Especialidad en Didáctica de las Matemáticas	Facultad de Ingeniería, Campus I	Consolidado	31/12/2023
Especialidad en Procesos Culturales Lector-Escritores	Facultad de Humanidades, Campus VI	Consolidado	31/12/2023
Doctorado en Ciencias Agropecuarias y Sustentabilidad	Facultad de Ciencias Agronómicas, Campus V	En desarrollo	31/12/2026
Maestría en Estudios Culturales	Facultad de Humanidades, Campus VI	En desarrollo	31/12/2025
Maestría en Ciencias Matemáticas	Facultad de Ciencias en Física y Matemáticas	En desarrollo	31/12/2025
Doctorado en Derecho	Instituto de Investigaciones Jurídicas	En desarrollo	31/12/2024
Maestría en Defensa de los Derechos Humanos	Centro de Estudios para la Construcción de Ciudadanía y la Seguridad	En desarrollo	31/12/2023
Maestría en Ciencias Físicas	Facultad de Ciencias en Física y Matemáticas	En desarrollo	31/12/2023
Maestría en Estudios Sobre Diversidad Cultural y Espacios Sociales	Instituto de Estudios Indígenas	En desarrollo	31/12/2023
Doctorado en Estudios Regionales	Facultad de Humanidades, Campus VI	En desarrollo	31/12/2022
Maestría en Didáctica de las Lenguas	Facultad de Lenguas, Campus Tuxtla	En desarrollo	31/12/2022
Maestría en Historia	Facultad de Ciencias Sociales, Campus III	En desarrollo	31/12/2022



Maestría en Desarrollo Local	Facultad de Ciencias Sociales, Campus III	En desarrollo	31/12/2022
Maestría en Ciencias en Producción Agropecuaria Tropical	Facultad de Ciencias Agronómicas, Campus V	En desarrollo	31/12/2021

Fuente: Dirección General de Investigación y Posgrado.

Con la inscripción y reconocimiento otorgado al Doctorado en Ciencias Agropecuarias y Sustentabilidad y la renovación de la Maestría en Ciencias en Producción Agropecuaria Tropical y Maestría en Desarrollo Local, se logró que 48.2 por ciento de programas educativos de Posgrado estén reconocidos por el PNPC-Conacyt.

La Universidad Autónoma de Chiapas tiene el firme propósito de cambiar la realidad del Estado, a través de la formación integral de sus estudiantes, por ello, se fortalecieron las estrategias para la prevención, atención y erradicación de la violencia contra las mujeres universitarias, incorporando perspectiva de género, interculturalidad, derechos humanos y no discriminación, en nuestras funciones, creando un sistema integrado por instancias e instrumentos.

Entre las acciones implementadas, está la creación de la Comisión Permanente para Prevenir y Erradicar las Violencias del H. Consejo Universitario; la Coordinación para la Igualdad de Género; la Coordinación para la Evaluación de Políticas Públicas para la Transversalización del Género, y el Laboratorio de Estrategias para el Cambio Social; así como la actualización al Protocolo de Actuación ante Situaciones de Violencia, Violencia de Género, Hostigamiento, Acoso Sexual y Discriminación y la creación del Manual para prevenir y atender la violencia de género en la comunidad universitaria. Asimismo, con la publicación del acuerdo por el que se crea el Programa Integral para Prevenir y Erradicar las Violencias, al día de hoy se cuenta con 23 titulares de las comisiones de Género con presencia en 26 unidades académicas.

El Sistema de Bibliotecas Unach (SIBI-Unach) está constituido por 42 bibliotecas, conformado por la Central Universitaria "Dr. Carlos Maciel Espinosa"; Maya en la Ciudad de Comitán de Domínguez; del Centro de Investigación con visión para Mesoamérica (CIM) en Tapachula y 39 ubicadas en 11 unidades académicas, dependientes de la Coordinación de Bibliotecas Universitarias. Este año se mejoró la operación de las bibliotecas de las escuelas de Lenguas, Campus San Cristóbal de Las Casas y Tapachula, de Humanidades, Campus IX; de Ciencias Administrativas, Campus IX, así como de la Facultad de Medicina Humana "Dr. Manuel Velasco Suárez", Campus IV.



Asimismo, como parte de los servicios bibliotecarios, la Universidad ofrece a través de la página web [www.biblioteca.unach.mx](http://www.biblioteca.unach.mx) bases de datos digitales para estudiantes, docentes, investigadores, trabajadores administrativos y público en general de manera permanente los 365 días del año. Entre los recursos disponibles se pueden encontrar las bases de datos de texto completo: *VLEX* integrada por al menos 2 millones de documentos consultables y descargables de contenidos especializados; *E-LIBRO*, conformada por 117 mil 612 libros, en todos los campos disciplinarios; *JSTOR* que cuenta con millones de artículos de las áreas de Ciencias Sociales y Humanidades que comprende 2 mil títulos de revistas, miles de libros en acceso abierto, colecciones comunitarias, 1.3 millones de imágenes, videos y archivos de audio, más de 26 mil reportes de investigación.

Uno de los compromisos de las y los docentes universitarios es brindar acompañamiento a las y los estudiantes para facilitar la trayectoria escolar y garantizar el egreso oportuno; en este sentido, en el semestre agosto-diciembre del año 2021, se asignó un total de mil 107 docentes, para atender a 24 mil 684 estudiantes.

Con el fin de consolidar el Programa Institucional de Seguimiento de Egresados (PISE), se lanzó la segunda convocatoria para la formulación de los estudios de egresados y estudios de seguimiento de egresados; a través de la cual se logró concretar estudios de egresados de 40 programas educativos y estudios de seguimiento de egresados de 37 programas educativos, que representa el 89.53 por ciento del total de PE. Vale la pena mencionar que los resultados de estos estudios sirven de fundamento para la toma de decisiones y procesos de evaluación y reestructura curricular de los planes y programas de estudio.

En atención a la obligatoriedad señalada en el artículo 34 fracción III, del Presupuesto de Egresos de la Federación para el ejercicio 2022; la tabla 2, describe la matrícula de que se refiere al nuevo ingreso y reingreso:

Tabla 3: Resumen de la Matrícula correspondiente al primer semestre enero – junio 2022

Programas Educativos	Matrícula de nuevo Ingreso	Matrícula de Reingreso	Total
Licenciatura	3,657	22,703	26,360
Maestría	85	276	361
Doctorado	18	57	75
Especialidad	9	44	53
<b>Total</b>	<b>3,769</b>	<b>23,080</b>	<b>26,849</b>

Fuente: Dirección General de Planeación



A continuación se presenta en la tabla 3, el Informe Semestral Especifico sobre la Ampliación de la Matricula correspondiente al periodo Enero – Junio de 2022, de esta Universidad,

Tabla 3. Variación de licenciaturas, posgrados y Matricula de enero-junio 2021/ enero-junio 2022

Programas Educativos	Matrícula total actual de acuerdo al informe DGESU-SEP con corte al 31 de marzo 2022	Matrícula total de acuerdo al informe DGESU-SEP con corte al 31 de marzo 2021	Variación	Porcentaje de variación
Licenciatura	26,360	24,073	2,287	9.5%
Maestría	361	351	10	2.5%
Doctorado	75	83	-8	-9.6%
Especialidad	53	122	-69	-56%
<b>Matricula Total</b>	<b>26,849</b>	<b>24,629</b>	<b>2,220</b>	<b>9%</b>

Fuente: Dirección General de Planeación

Se muestra una variación en aumento de 2,220 alumnos a la fecha de corte al 31 de marzo 2022, lo cual representa un incremento del 9% con relación al año inmediato anterior, las variaciones en los programas educativos en este semestre enero – junio 2022, muestran el siguiente comportamiento:

**Licenciatura:** Contó con un incremento de 2,287 alumnos/as.

**Maestría:** Contó con un incremento de 10 alumnos/as

**Doctorado:** Contó con una disminución de 8 alumnos/as

**Especialidad:** Conto con una disminución de 69 alumnos/as

Lo anterior para el cumplimiento del Informe Semestral Especifico sobre la Ampliación de la Matricula correspondiente al periodo enero – junio del año 2022; y, en cumplimiento a lo señalado en el artículo 34 fracción III, del Presupuesto de Egresos de la Federación.

**Atentamente**  
"POR LA CONCIENCIA DE LA NECESIDAD DE SERVIR"

**C.P. Salvador Vallejo Trinidad**  
Director de Seguimiento y Evaluación

C.c.p. Dr. Carlos F. Natarén Nandayapa.-Rector.- Para su superior conocimiento.  
C.P. Manuel de Jesús Napabe Aguilar.- Presidente en turno del Comité Permanente de Finanzas. Para su conocimiento.  
Dr. Manuel Iván Espinosa Gallegos - Director General de Planeación. Para su conocimiento.  
LAE David Hernández Hernández, Coordinador General de Finanzas. Para su conocimiento.  
Mtro. Gabriel Castellanos de la Torre.- Director de Servicios Escolares. Para su conocimiento.  
Expediente/Minutario  
SVT/yjm



# INFORME DE MATRÍCULA

NOMBRE DE LA INSTITUCION : UNIVERSIDAD AUTÓNOMA DE CHIAPAS

FECHA DE CAPTURA: 23 de mayo 2022

Informe Reportado del Semestre	
1°	
15-04-22	

Informe Trimestral Reportado			
1°	2°	3°	4°

## MODALIDAD ESCOLARIZADA

NOMBRE DEL CAMPUS: 1	NIVEL	ESCUELA / FACULTAD / CENTRO	MUNICIPIO	ASPIRANTES			NUEVO INGRESO			REINGRESO			MATRÍCULA TOTAL		
				H	M	Total	H	M	Total	H	M	Total	H	M	Total
LICENCIATURA															
	Licenciatura en Administración (Plan Liquidación)	Facultad de Contaduría y Administración	Tuxtla Gutiérrez	0	0	0	0	0	0	0	0	0	0	0	0
	Licenciatura en Administración	Facultad de Contaduría y Administración	Tuxtla Gutiérrez	128	146	274	111	120	231	525	534	1059	636	654	1290
	Licenciatura en Contaduría (Plan Liquidación)	Facultad de Contaduría y Administración	Tuxtla Gutiérrez	0	0	0	0	0	0	2	0	2	2	0	2
	Licenciatura en Contaduría	Facultad de Contaduría y Administración	Tuxtla Gutiérrez	142	140	282	129	120	249	597	573	1170	726	693	1419
	Licenciatura en Gestión Turística	Facultad de Contaduría y Administración	Tuxtla Gutiérrez	24	63	87	20	53	73	168	431	599	188	484	672
	Licenciatura en Gestión Turística (Plan Liquidación)	Facultad de Contaduría y Administración	Tuxtla Gutiérrez	0	0	0	0	0	0	0	0	0	0	0	0
	Licenciatura en Ingeniería en Desarrollo y Tecnologías de Software	Facultad de Contaduría y Administración	Tuxtla Gutiérrez	32	9	41	30	8	38	257	35	292	287	43	330
	Licenciatura en Sistemas Computacionales	Facultad de Contaduría y Administración	Tuxtla Gutiérrez	25	10	35	31	10	41	270	74	344	301	84	385
	Licenciatura en la Enseñanza del Inglés	Facultad de Lenguas Tuxtla	Tuxtla Gutiérrez	11	13	24	12	13	25	90	183	273	102	196	298
	Licenciatura en Ingeniería Civil (Plan Liquidación)	Facultad de Ingeniería	Tuxtla Gutiérrez	0	0	0	0	0	0	6	1	7	6	1	7
	Licenciatura en Ingeniería Civil	Facultad de Ingeniería	Tuxtla Gutiérrez	192	53	245	164	48	212	1157	289	1446	1321	337	1658
	Licenciatura en Física	Facultad de Ciencias en Física y Matemáticas	Tuxtla Gutiérrez	0	0	0	0	0	0	89	23	112	89	23	112
	Licenciatura en Matemáticas	Facultad de Ciencias en Física y Matemáticas	Tuxtla Gutiérrez	0	0	0	0	0	0	4	27	23	4	27	
	Licenciatura en Matemáticas Aplicadas	Facultad de Ciencias en Física y Matemáticas	Tuxtla Gutiérrez	0	0	0	0	0	0	11	7	18	11	7	18
	Licenciatura en Ingeniería Física	Facultad de Ciencias en Física y Matemáticas	Tuxtla Gutiérrez	0	0	0	0	0	0	61	30	91	61	30	91
	Licenciatura en Danza	Centro de Estudios para el Arte y la Cultura	Tuxtla Gutiérrez	0	0	0	0	0	0	22	39	61	22	39	61
	Licenciatura en Arquitectura	Facultad de Arquitectura	Tuxtla Gutiérrez	161	113	274	131	92	223	818	571	1389	949	663	1612
	<b>TOTAL</b>		<b>TOTAL</b>	<b>715</b>	<b>547</b>	<b>1262</b>	<b>628</b>	<b>464</b>	<b>1092</b>	<b>4096</b>	<b>2795</b>	<b>6891</b>	<b>4724</b>	<b>3259</b>	<b>7983</b>

ESPECIALIDAD	ESCUELA / FACULTAD / CENTRO	MUNICIPIO	H			M			Total					
			H	M	Total	H	M	Total	H	M	Total			
MAESTRIA														
Maestría en Administración con Terminal en Mercadotecnia	Facultad de Contaduría y Administración	Tuxtla Gutiérrez	0	0	0	0	0	0	0	0	0			
Maestría en Administración con Terminal en Finanzas	Facultad de Contaduría y Administración	Tuxtla Gutiérrez	0	0	0	0	0	0	8	6	14			
Maestría en Administración con Terminal en Administración	Facultad de Contaduría y Administración	Tuxtla Gutiérrez	0	0	0	0	0	0	6	5	11			
Maestría en Administración con Terminal en Dirección de Negocios	Facultad de Contaduría y Administración	Tuxtla Gutiérrez	0	0	0	0	0	0	6	11	17			
Maestría en Administración con Terminal en Tecnologías de Información	Facultad de Contaduría y Administración	Tuxtla Gutiérrez	0	0	0	0	0	0	0	0	0			
Maestría en Administración con Terminal en personal	Facultad de Contaduría y Administración	Tuxtla Gutiérrez	0	0	0	0	0	0	0	0	0			
Maestría en Administración con Terminal en Organizaciones	Facultad de Contaduría y Administración	Tuxtla Gutiérrez	0	0	0	0	0	0	0	0	0			
Maestría en Estudios Fiscales	Facultad de Contaduría y Administración	Tuxtla Gutiérrez	11	12	23	11	9	20	15	16	31			
Maestría en Administración con Terminal en Gestión y Planificación Turísticas	Facultad de Contaduría y Administración	Tuxtla Gutiérrez	0	0	0	0	0	0	0	0	0			
Maestría en Ciencias con Especialidad en Matemática Educativa	Facultad de Ingeniería	Tuxtla Gutiérrez	0	0	0	0	0	0	0	0	0			
Maestría en Ingeniería con Formación en Calidad del Agua (Plan Liquidación)	Facultad de Ingeniería	Tuxtla Gutiérrez	0	0	0	0	0	0	0	0	0			
Maestría en Ingeniería con Formación en Calidad del Agua	Facultad de Ingeniería	Tuxtla Gutiérrez	0	0	0	0	0	0	0	0	0			
Maestría en Ingeniería con Formación en Calidad del Agua	Facultad de Ingeniería	Tuxtla Gutiérrez	0	0	0	0	0	0	0	0	0			
Maestría en Ingeniería con Formación en Construcción	Facultad de Ingeniería	Tuxtla Gutiérrez	0	0	0	0	0	0	8	0	8			
Maestría en Arquitectura y Urbanismo	Facultad de Arquitectura	Tuxtla Gutiérrez	0	0	0	0	0	0	0	0	0			
Maestría en Didáctica de las Lenguas	Facultad de Lenguas	Tuxtla Gutiérrez	0	0	0	0	0	0	9	11	20			
Maestría en Ciencias Matemáticas	Facultad de Ciencias en Física y Matemáticas	Tuxtla Gutiérrez	0	0	0	1	1	2	2	0	2			
Maestría en Ciencias Físicas	Facultad de Ciencias en Física y Matemáticas	Tuxtla Gutiérrez	0	0	0	3	0	3	5	2	7			
	<b>TOTAL</b>	<b>TOTAL</b>	<b>11</b>	<b>12</b>	<b>23</b>	<b>15</b>	<b>10</b>	<b>25</b>	<b>59</b>	<b>51</b>	<b>110</b>	<b>74</b>	<b>61</b>	<b>135</b>
ESPECIALIDAD														
Especialidad en Didáctica de las Matemáticas	Facultad de Ingeniería	Tuxtla Gutiérrez	0	0	0	0	0	0	5	7	12	5	7	12
	<b>TOTAL</b>	<b>TOTAL</b>	<b>0</b>	<b>0</b>	<b>0</b>	<b>0</b>	<b>0</b>	<b>0</b>	<b>5</b>	<b>7</b>	<b>12</b>	<b>5</b>	<b>7</b>	<b>12</b>



MAESTRIA	ESCUELA / FACULTAD / CENTRO	MUNICIPIO	ASPIRANTES			NUEVO INGRESO			REINGRESO			MATRICULA TOTAL		
			H	M	Total	H	M	Total	H	M	Total	H	M	Total
Maestría en Derecho Constitucional y Amparo	Facultad de Derecho	Cristobal de las C	14	25	39	9	15	24	8	0	8	17	15	32
Maestría en Estudios Sobre Diversidad Cultural y Espacios Sociales	Instituto de Estudios Indígenas	Cristobal de las C	0	0	0	0	0	0	3	4	7	3	4	7
Maestría en Ciencias en Producción Agropecuaria Tropical	Instituto de Estudios Indígenas	Cristobal de las C	0	0	0	0	0	0	0	0	0	0	0	0
Maestría en Desarrollo Local	Facultad de Ciencias Sociales	Cristobal de las C	0	0	0	0	0	0	5	14	19	5	14	19
Maestría en Historia	Facultad de Ciencias Sociales	Cristobal de las C	0	0	0	0	0	0	5	4	9	5	4	9
		TOTAL	14	25	39	9	15	24	21	22	43	30	37	67

DOCTORADO	ESCUELA / FACULTAD / CENTRO	MUNICIPIO	ASPIRANTES			NUEVO INGRESO			REINGRESO			MATRICULA TOTAL		
			H	M	Total	H	M	Total	H	M	Total	H	M	Total
Doctorado en Derechos Humanos	Facultad de Derecho	Cristobal de las C	0	0	0	0	0	0	0	0	0	0	0	0
Doctorado en Ciencias Agropecuarias y Sustentabilidad	Instituto de Estudios Indígenas	Cristobal de las C	0	0	0	0	0	0	0	0	0	0	0	0
		TOTAL	0	0	0	0	0	0	0	0	0	0	0	0
<b>TOTAL DEL CAMPUS</b>			<b>182</b>	<b>200</b>	<b>382</b>	<b>160</b>	<b>168</b>	<b>328</b>	<b>1062</b>	<b>1330</b>	<b>2392</b>	<b>1222</b>	<b>1498</b>	<b>2720</b>

LICENCIATURA	ESCUELA / FACULTAD / CENTRO	MUNICIPIO	ASPIRANTES			NUEVO INGRESO			REINGRESO			MATRICULA TOTAL		
			H	M	Total	H	M	Total	H	M	Total	H	M	Total
Licenciatura en la Enseñanza del Inglés	Escuela de Lenguas de Tapachula	Tapachula	10	8	18	10	9	19	91	194	285	101	203	304
Licenciatura en Agropecuarias	Facultad de Ciencias de la Administración	Tapachula	0	0	0	0	0	0	37	38	75	37	38	75
Licenciatura en Administración (Plan Liquidación)	Facultad de Ciencias de la Administración	Tapachula	0	0	0	0	0	0	2	0	2	2	0	2
Licenciatura en Comercio Internacional	Facultad de Ciencias de la Administración	Tapachula	17	15	32	18	14	32	262	322	584	280	336	616
Licenciatura en Gestión Turística	Facultad de Ciencias de la Administración	Tapachula	7	16	23	8	13	21	97	217	314	105	230	335
Licenciatura en Médico Cirujano	Facultad de Ciencias de la Administración	Tapachula	4	6	10	4	7	11	69	192	261	73	199	272
Licenciatura en Contaduría (Plan Liquidación)	Facultad de Medicina Humana	Tapachula	22	32	54	22	32	54	186	186	372	208	218	426
Licenciatura en Contaduría	Facultad de Negocios	Tapachula	0	0	0	0	0	0	1	1	2	1	1	2
Licenciatura en Ingeniería en Desarrollo y Tecnologías de Software	Facultad de Negocios	Tapachula	19	17	36	18	17	35	227	306	533	245	323	568
Licenciatura en Sistemas Computacionales	Facultad de Negocios	Tapachula	8	1	9	6	0	6	132	33	165	138	33	171
Licenciatura en Ingeniería Agrónomo Tropical	Facultad de Ciencias Agrícolas	Huehuetán	0	0	0	0	0	0	1	1	2	1	1	2
Licenciatura en Ingeniería Agrónomo	Facultad de Ciencias Agrícolas	Huehuetán	0	0	0	0	0	0	92	21	113	92	21	113
Licenciatura en Ingeniería Agrónomo	Facultad de Ciencias Agrícolas	Huehuetán	34	12	46	34	12	46	338	138	476	372	150	522
Licenciatura en Ingeniería Forestal	Facultad de Ciencias Agrícolas	Huehuetán	0	0	0	0	0	0	4	3	7	4	3	7
Licenciatura en Ingeniería Forestal	Facultad de Ciencias Agrícolas	Huehuetán	0	0	0	0	0	0	11	10	21	11	10	21
Licenciatura en Química Farmacobiólogo	Facultad de Ciencias Químicas	Tapachula	49	67	116	52	69	121	269	303	572	321	372	693
Licenciatura en Química Farmacobiólogo	Escuela de Ciencias Químicas	Ocozocoautla	45	59	104	43	58	101	304	345	649	347	403	750
Licenciatura de Ingeniero en Sistemas Costeros	Coordinación de la Licenciatura en Ingeniería en Sistemas Costeros	Tapachula	0	0	0	0	0	0	30	39	69	30	39	69
Licenciatura en Ingeniero Biocientífico (Plan Liquidación)	Instituto de Biociencias	Tapachula	0	0	0	0	0	0	6	8	14	6	8	14
Licenciatura en Ingeniero Biocientífico	Instituto de Biociencias	Tapachula	6	8	14	6	5	11	66	83	149	72	88	160
Licenciatura en Pedagogía	Escuela de Humanidades	Tapachula	19	89	108	19	72	91	139	390	529	158	462	620
		TOTAL	240	330	570	240	308	548	2364	2830	5194	2604	3138	5742

MAESTRIA	ESCUELA / FACULTAD / CENTRO	MUNICIPIO	ASPIRANTES			NUEVO INGRESO			REINGRESO			MATRICULA TOTAL		
			H	M	Total	H	M	Total	H	M	Total	H	M	Total
Maestría en Administración con Terminal en Personal	Facultad de Ciencias de la Administración	Tapachula	0	0	0	0	0	0	3	1	4	3	1	4
Maestría en Administración con Terminal en Mercadotecnia	Facultad de Ciencias de la Administración	Tapachula	0	0	0	0	0	0	4	5	9	4	5	9
Maestría en Administración con Terminal en Dirección de Negocios	Facultad de Ciencias de la Administración	Tapachula	0	0	0	0	0	0	0	0	0	0	0	0
Maestría en Administración con Terminal en Organizaciones	Facultad de Ciencias de la Administración	Tapachula	0	0	0	0	0	0	0	0	0	0	0	0
Maestría en Ciencias Biomédicas	Facultad de Medicina Humana	Tapachula	0	0	0	0	0	0	0	0	0	0	0	0
Maestría en Administración con Terminal en Finanzas	Facultad de Negocios	Tapachula	0	0	0	6	8	14	0	0	0	6	8	14
Maestría en Estudios Fiscales	Facultad de Negocios	Tapachula	8	6	14	4	3	7	3	11	14	7	14	21
Maestría en Administración con Formación en Organización	Facultad de Negocios	Tapachula	0	0	0	0	0	0	0	0	0	0	0	0
Maestría en Ciencias en Bioquímica Clínica	Facultad de Ciencias Químicas	Tapachula	0	0	0	0	0	0	8	6	14	8	6	14
Maestría en Biotecnología	Instituto de Biociencias	Tapachula	0	0	0	0	0	0	0	0	0	0	0	0
		TOTAL	8	6	14	10	11	21	18	23	41	28	34	62



DOCTORADO	ESCUELA / FACULTAD / CENTRO	MUNICIPIO	ASPIRANTES			NUEVO INGRESO			REINGRESO			MATRICULA TOTAL		
			H	M	Total	H	M	Total	H	M	Total	H	M	Total
Doctorado en Gestión para el Desarrollo	Facultad de Negocios	Tlapachula	0	0	0	0	0	0	0	0	0	0	0	0
Doctorado en Ciencias en Agricultura Tropical	Facultad de Ciencias Agrícolas	Huixtlan	0	0	0	0	0	0	0	0	0	0	0	0
<b>TOTAL</b>			<b>0</b>	<b>0</b>	<b>0</b>	<b>0</b>	<b>0</b>	<b>0</b>	<b>0</b>	<b>0</b>	<b>0</b>	<b>0</b>	<b>0</b>	<b>0</b>
<b>TOTAL DEL CAMPUS</b>			<b>248</b>	<b>336</b>	<b>584</b>	<b>250</b>	<b>319</b>	<b>569</b>	<b>2382</b>	<b>2853</b>	<b>5235</b>	<b>2632</b>	<b>3172</b>	<b>5804</b>

DOCTORADO	ESCUELA / FACULTAD / CENTRO	MUNICIPIO	ASPIRANTES			NUEVO INGRESO			REINGRESO			MATRICULA TOTAL		
			H	M	Total	H	M	Total	H	M	Total	H	M	Total
Licenciatura en Ingeniería Agrónomo en Ganadería Ambiental	Facultad de Ciencias Agronómicas	Villalobos	8	4	12	7	4	11	55	27	82	62	31	93
Licenciatura en Ingeniería Agrónomo (Plan Liquidación)	Facultad de Ciencias Agronómicas	Villalobos	0	0	0	0	0	0	8	1	9	8	1	9
Licenciatura en Ingeniería Agrónomo	Facultad de Ciencias Agronómicas	Villalobos	12	6	18	11	4	15	135	50	185	146	54	200
Licenciatura en Ingeniería en Desarrollo Agroambiental	Facultad de Ciencias Agronómicas	Villalobos	0	1	1	0	0	0	7	4	11	7	4	11
<b>TOTAL</b>			<b>20</b>	<b>11</b>	<b>31</b>	<b>18</b>	<b>8</b>	<b>26</b>	<b>205</b>	<b>82</b>	<b>287</b>	<b>223</b>	<b>90</b>	<b>313</b>

MAESTRIA	ESCUELA / FACULTAD / CENTRO	MUNICIPIO	ASPIRANTES			NUEVO INGRESO			REINGRESO			MATRICULA TOTAL		
			H	M	Total	H	M	Total	H	M	Total	H	M	Total
Maestría en Ciencias en Producción Agropecuaria Tropical	Facultad de Ciencias Agronómicas	Villalobos	0	0	0	0	0	0	8	10	18	8	10	18
<b>TOTAL</b>			<b>0</b>	<b>0</b>	<b>0</b>	<b>0</b>	<b>0</b>	<b>0</b>	<b>8</b>	<b>10</b>	<b>18</b>	<b>8</b>	<b>10</b>	<b>18</b>

DOCTORADO	ESCUELA / FACULTAD / CENTRO	MUNICIPIO	ASPIRANTES			NUEVO INGRESO			REINGRESO			MATRICULA TOTAL		
			H	M	Total	H	M	Total	H	M	Total	H	M	Total
Doctorado en Ciencias Agropecuarias y Sustentabilidad	Facultad de Ciencias Agronómicas	Villalobos	0	0	0	0	0	0	4	1	5	4	1	5
Doctorado en Ciencias Agropecuarias y Sustentabilidad	Facultad de Ciencias Agronómicas	Villalobos	8	0	8	4	1	5	0	2	2	4	3	7
<b>TOTAL</b>			<b>8</b>	<b>0</b>	<b>8</b>	<b>4</b>	<b>1</b>	<b>5</b>	<b>4</b>	<b>3</b>	<b>7</b>	<b>8</b>	<b>4</b>	<b>12</b>
<b>TOTAL DEL CAMPUS</b>			<b>28</b>	<b>11</b>	<b>39</b>	<b>22</b>	<b>9</b>	<b>31</b>	<b>217</b>	<b>95</b>	<b>312</b>	<b>239</b>	<b>104</b>	<b>343</b>

NOMBRE DEL CAMPUS: VI	NIVEL	ESCUELA / FACULTAD / CENTRO	MUNICIPIO	ASPIRANTES			NUEVO INGRESO			REINGRESO			MATRICULA TOTAL		
				H	M	Total	H	M	Total	H	M	Total	H	M	Total
Licenciatura en Filosofía	Facultad de Humanidades	Tuxtla Gutiérrez	7	1	8	7	1	8	17	15	32	24	16	40	
Licenciatura en Bibliotecología y Gestión de Información	Facultad de Humanidades	Tuxtla Gutiérrez	0	0	0	0	0	0	5	10	15	5	10	15	
Licenciatura en Comunicación (Plan Liquidación)	Facultad de Humanidades	Tuxtla Gutiérrez	0	0	0	0	0	0	1	3	4	1	3	4	
Licenciatura en Comunicación	Facultad de Humanidades	Tuxtla Gutiérrez	19	18	37	18	17	35	385	304	689	403	321	724	
Licenciatura en Lengua y Literatura Hispanoamericanas	Facultad de Humanidades	Tuxtla Gutiérrez	3	10	13	3	8	11	42	64	106	45	72	117	
Licenciatura en Pedagogía	Facultad de Humanidades	Tuxtla Gutiérrez	66	203	269	51	164	215	296	694	990	347	858	1205	
<b>TOTAL</b>			<b>95</b>	<b>232</b>	<b>327</b>	<b>79</b>	<b>190</b>	<b>269</b>	<b>746</b>	<b>1090</b>	<b>1836</b>	<b>825</b>	<b>1280</b>	<b>2105</b>	

ESPECIALIDAD	ESCUELA / FACULTAD / CENTRO	MUNICIPIO	ASPIRANTES			NUEVO INGRESO			REINGRESO			MATRICULA TOTAL		
			H	M	Total	H	M	Total	H	M	Total	H	M	Total
Especialidad en Procesos Culturales lecto-escritores	Facultad de Humanidades	Tuxtla Gutiérrez	5	15	20	2	7	9	0	0	0	2	7	9
<b>TOTAL</b>			<b>5</b>	<b>15</b>	<b>20</b>	<b>2</b>	<b>7</b>	<b>9</b>	<b>0</b>	<b>0</b>	<b>0</b>	<b>2</b>	<b>7</b>	<b>9</b>

MAESTRIA	ESCUELA / FACULTAD / CENTRO	MUNICIPIO	ASPIRANTES			NUEVO INGRESO			REINGRESO			MATRICULA TOTAL		
			H	M	Total	H	M	Total	H	M	Total	H	M	Total
Maestría en Psicopedagogía	Facultad de Humanidades	Tuxtla Gutiérrez	0	0	0	0	0	0	0	0	0	0	0	0
Maestría en Educación	Facultad de Humanidades	Tapachula	0	0	0	0	0	0	0	0	0	0	0	0
Maestría en Estudios Culturales	Facultad de Humanidades	Tuxtla Gutiérrez	0	0	0	0	0	0	13	21	34	13	21	34
<b>TOTAL</b>			<b>0</b>	<b>0</b>	<b>0</b>	<b>0</b>	<b>0</b>	<b>0</b>	<b>13</b>	<b>21</b>	<b>34</b>	<b>13</b>	<b>21</b>	<b>34</b>

DOCTORADO	ESCUELA / FACULTAD / CENTRO	MUNICIPIO	ASPIRANTES			NUEVO INGRESO			REINGRESO			MATRICULA TOTAL		
			H	M	Total	H	M	Total	H	M	Total	H	M	Total
Doctorado en Estudios Regionales	Facultad de Humanidades	Tuxtla Gutiérrez	8	6	14	6	7	13	15	20	35	21	27	48
<b>TOTAL</b>			<b>8</b>	<b>6</b>	<b>14</b>	<b>6</b>	<b>7</b>	<b>13</b>	<b>15</b>	<b>20</b>	<b>35</b>	<b>21</b>	<b>27</b>	<b>48</b>
<b>TOTAL DEL CAMPUS</b>			<b>108</b>	<b>253</b>	<b>361</b>	<b>87</b>	<b>204</b>	<b>291</b>	<b>774</b>	<b>1131</b>	<b>1905</b>	<b>861</b>	<b>1335</b>	<b>2195</b>



Licenciatura en Medicina Veterinaria y Zootecnia	Facultad Maya de Estudios Agropecuarios	Calatzaja	21	11	32	22	9	31	140	82	222	162	91	253
TOTAL			23	15	38	25	12	37	222	131	353	247	143	390

ESPECIALIDAD		MUNICIPIO	H	M	Total	H	M	Total	H	M	Total	H	M	Total
Especialidad en Palma de Aceite	Facultad Maya de Estudios Agropecuarios	Calatzaja	0	0	0	0	0	0	0	0	0	0	0	0
TOTAL			0	0	0	0	0	0	0	0	0	0	0	0
TOTAL DEL CAMPUS			23	15	38	25	12	37	222	131	353	247	143	390

NOMBRE DEL CAMPUS: CECOCISE															
NOMBRE DEL CAMPUS: CECOCISE															
NIVEL	ESPECIALIDAD	ESCUELA / FACULTAD / CENTRO	MUNICIPIO	ASPIRANTES			NUEVO INGRESO			REINGRESO			MATRICULA TOTAL		
MAESTRIA			MUNICIPIO	H	M	Total	H	M	Total	H	M	Total	H	M	Total
Maestría en Defensa de los Derechos Humanos y Seguridad (CECOCISE)		Centro de Estudios para la Construcción de Ciudadanía y Seguridad (CECOCISE)	Tuxtla Gutiérrez	0	0	0	0	0	0	5	14	19	5	14	19
TOTAL DEL CAMPUS			0	0	0	0	0	0	5	14	19	5	14	19	

NOMBRE DEL CAMPUS: CEMESAD															
NOMBRE DEL CAMPUS: CEMESAD															
NIVEL	ESPECIALIDAD	ESCUELA / FACULTAD / CENTRO	MUNICIPIO	ASPIRANTES			NUEVO INGRESO			REINGRESO			MATRICULA TOTAL		
MAESTRIA			MUNICIPIO	H	M	Total	H	M	Total	H	M	Total	H	M	Total
Maestría en Gestión en los objetivos del milenio		Centro Mesamericano de Estudios en Salud Pública y Desastres (CEMESAD)	Tuxtla Gutiérrez	0	0	0	0	0	0	0	0	0	0	0	0
Maestría en Gestión de Sistemas de Salud		Centro Mesamericano de Estudios en Salud Pública y Desastres (CEMESAD)	Tuxtla Gutiérrez	0	0	0	0	0	0	0	0	0	0	0	0
TOTAL			0	0	0	0	0	0	0	0	0	0	0	0	0

NOMBRE DEL CAMPUS: CEMESAD															
NOMBRE DEL CAMPUS: CEMESAD															
NIVEL	ESPECIALIDAD	ESCUELA / FACULTAD / CENTRO	MUNICIPIO	ASPIRANTES			NUEVO INGRESO			REINGRESO			MATRICULA TOTAL		
DOCTORADO			MUNICIPIO	H	M	Total	H	M	Total	H	M	Total	H	M	Total
Doctorado en Ciencias para la Salud		Centro Mesamericano de Estudios en Salud Pública y Desastres (CEMESAD)	Tapachula	0	0	0	0	0	0	0	0	0	0	0	0
TOTAL			0	0	0	0	0	0	0	0	0	0	0	0	0

NOMBRE DEL CAMPUS: INSTITUTO DE INVESTIGACIONES JURIDICAS															
NOMBRE DEL CAMPUS: INSTITUTO DE INVESTIGACIONES JURIDICAS															
NIVEL	ESPECIALIDAD	ESCUELA / FACULTAD / CENTRO	MUNICIPIO	ASPIRANTES			NUEVO INGRESO			REINGRESO			MATRICULA TOTAL		
MAESTRIA			MUNICIPIO	H	M	Total	H	M	Total	H	M	Total	H	M	Total
Maestría en Derecho		Instituto de Investigaciones Jurídicas	Ocozocoautla	0	0	0	0	0	0	1	3	4	1	3	4
TOTAL			0	0	0	0	0	0	1	3	4	1	3	4	

NOMBRE DEL CAMPUS: CEUNE															
NOMBRE DEL CAMPUS: CEUNE															
NIVEL	ESPECIALIDAD	ESCUELA / FACULTAD / CENTRO	MUNICIPIO	ASPIRANTES			NUEVO INGRESO			REINGRESO			MATRICULA TOTAL		
DOCTORADO			MUNICIPIO	H	M	Total	H	M	Total	H	M	Total	H	M	Total
Doctorado en Derecho		Instituto de Investigaciones Jurídicas	Ocozocoautla	0	0	0	0	0	0	8	6	14	8	6	14
TOTAL			0	0	0	0	0	0	8	6	14	8	6	14	
TOTAL DEL CAMPUS			0	0	0	0	0	0	9	9	18	9	9	18	

NOMBRE DEL CAMPUS: CEUNE															
NOMBRE DEL CAMPUS: CEUNE															
NIVEL	ESPECIALIDAD	ESCUELA / FACULTAD / CENTRO	MUNICIPIO	ASPIRANTES			NUEVO INGRESO			REINGRESO			MATRICULA TOTAL		
ESPECIALIDAD			MUNICIPIO	H	M	Total	H	M	Total	H	M	Total	H	M	Total
Especialidad en Agricultura Familiar y Negocios		Centro Universidad - Empresa (CEUNE)	Tuxtla Gutiérrez	0	0	0	0	0	0	0	0	0	0	0	0
TOTAL DEL CAMPUS			0	0	0	0	0	0	0	0	0	0	0	0	0

NOMBRE DEL CAMPUS: COORDINACION DE LA LICENCIATURA EN CAFCULTURA															
NOMBRE DEL CAMPUS: COORDINACION DE LA LICENCIATURA EN CAFCULTURA															
NIVEL	ESPECIALIDAD	ESCUELA / FACULTAD / CENTRO	MUNICIPIO	ASPIRANTES			NUEVO INGRESO			REINGRESO			MATRICULA TOTAL		
LICENCIATURA			MUNICIPIO	H	M	Total	H	M	Total	H	M	Total	H	M	Total
Licenciatura en Caficultura		Coordinación de la Licenciatura en Caficultura	Angel Albino Corzo	0	0	0	0	0	0	24	15	39	24	15	39
TOTAL DEL CAMPUS			0	0	0	0	0	0	24	15	39	24	15	39	

TOTAL DE ESCOLARIZADA 1718 1710 3428 1493 1464 2957 10855 10689 21544 12348 12153 24501

MODALIDAD NO ESCOLARIZADA

NOMBRE DEL CAMPUS: I		ESCUELA / FACULTAD / CENTRO		MUNICIPIO		ASPIRANTES		NUEVO INGRESO		REINGRESO		MATRICULA		MATRICULA TOTAL													
NIVEL	MAESTRIA					H	M	Total	H	M	Total	H	M	Total	Total												
		Facultad de Contaduría y Administración	Tuxtla Gutiérrez	13	16	29	4	11	15	5	2	7	9	13	22												
				13	16	29	4	11	15	5	2	7	9	13	22												
		<b>TOTAL DEL CAMPUS</b>		<b>13</b>		<b>16</b>		<b>29</b>		<b>4</b>		<b>11</b>		<b>15</b>		<b>5</b>		<b>2</b>		<b>7</b>		<b>9</b>		<b>13</b>		<b>22</b>	

NOMBRE DEL CAMPUS: VI		ESCUELA / FACULTAD / CENTRO		MUNICIPIO		ASPIRANTES		NUEVO INGRESO		REINGRESO		MATRICULA		MATRICULA TOTAL													
NIVEL	LICENCIATURA					H	M	Total	H	M	Total	H	M	Total	Total												
		Facultad de Humanidades	Tuxtla Gutiérrez	42	39	81	79	103	182	117	166	283	196	269	465												
		<b>TOTAL DEL CAMPUS</b>		<b>42</b>		<b>39</b>		<b>81</b>		<b>79</b>		<b>103</b>		<b>182</b>		<b>117</b>		<b>166</b>		<b>283</b>		<b>196</b>		<b>269</b>		<b>465</b>	

NOMBRE DEL CAMPUS: IV		ESCUELA / FACULTAD / CENTRO		MUNICIPIO		ASPIRANTES		NUEVO INGRESO		REINGRESO		MATRICULA		MATRICULA TOTAL													
NIVEL	LICENCIATURA					H	M	Total	H	M	Total	H	M	Total	Total												
		Escuela de Lenguas Tapachula	Tapachula	13	19	32	17	25	42	38	59	97	55	84	139												
		<b>TOTAL DEL CAMPUS</b>		<b>13</b>		<b>19</b>		<b>32</b>		<b>17</b>		<b>25</b>		<b>42</b>		<b>38</b>		<b>59</b>		<b>97</b>		<b>55</b>		<b>84</b>		<b>139</b>	

NOMBRE DEL CAMPUS: FACULTAD MAYA DE ESTUDIOS AGROPECUARIOS		ESCUELA / FACULTAD / CENTRO		MUNICIPIO		ASPIRANTES		NUEVO INGRESO		REINGRESO		MATRICULA		MATRICULA TOTAL													
NIVEL	LICENCIATURA					H	M	Total	H	M	Total	H	M	Total	Total												
		Facultad Maya de Estudios Agropecuarios	Catazajá	17	33	50	0	5	5	21	45	66	21	50	71												
		Facultad Maya de Estudios Agropecuarios Extensión Tapachula	Tapachula	0	0	0	4	5	9	14	26	40	18	31	49												
		<b>TOTAL DEL CAMPUS</b>		<b>17</b>		<b>33</b>		<b>50</b>		<b>4</b>		<b>10</b>		<b>14</b>		<b>35</b>		<b>71</b>		<b>106</b>		<b>39</b>		<b>81</b>		<b>120</b>	

NOMBRE DEL CAMPUS: CEDES		ESCUELA / FACULTAD / CENTRO		MUNICIPIO		ASPIRANTES		NUEVO INGRESO		REINGRESO		MATRICULA		MATRICULA TOTAL													
NIVEL	LICENCIATURA					H	M	Total	H	M	Total	H	M	Total	Total												
		Centro de Estudios para el Desarrollo Municipal y Políticas Públicas (CEDES)	Tuxtla Gutiérrez	41	28	69	39	32	71	19	12	31	58	44	102												
		Centro de Estudios para el Desarrollo Municipal y Políticas Públicas (CEDES)	Tuxtla Gutiérrez	35	12	47	37	17	54	66	24	90	103	41	144												
		Centro de Estudios para el Desarrollo Municipal y Políticas Públicas (CEDES)	Tuxtla Gutiérrez	0	0	0	0	0	0	5	10	15	5	10	15												
		<b>TOTAL DEL CAMPUS</b>		<b>76</b>		<b>40</b>		<b>116</b>		<b>76</b>		<b>49</b>		<b>125</b>		<b>90</b>		<b>46</b>		<b>136</b>		<b>166</b>		<b>95</b>		<b>261</b>	

NOMBRE DEL CAMPUS: CENTRO DE INVESTIGACIONES TURISTICAS APLICADAS		ESCUELA / FACULTAD / CENTRO		MUNICIPIO		ASPIRANTES		NUEVO INGRESO		REINGRESO		MATRICULA		MATRICULA TOTAL	
NIVEL	ESPECIALIDAD					H	M	Total	H	M	Total	H	M	Total	Total
		Centro de Investigaciones Turísticas Aplicadas	Tuxtla Gutiérrez	0	0	0	0	0	0	0	0	0	0	0	0
		<b>TOTAL DEL CAMPUS</b>		<b>0</b>		<b>0</b>		<b>0</b>		<b>0</b>		<b>0</b>		<b>0</b>	

NOMBRE DEL CAMPUS: INSTITUTO DE INVESTIGACIONES JURIDICAS		ESCUELA / FACULTAD / CENTRO		MUNICIPIO		ASPIRANTES		NUEVO INGRESO		REINGRESO		MATRICULA		MATRICULA TOTAL													
NIVEL	LICENCIATURA					H	M	Total	H	M	Total	H	M	Total	Total												
		Instituto de Investigaciones Jurídicas	Tuxtla Gutiérrez	49	75	124	66	121	187	151	182	333	217	303	520												
		<b>TOTAL DEL CAMPUS</b>		<b>49</b>		<b>75</b>		<b>124</b>		<b>66</b>		<b>121</b>		<b>187</b>		<b>151</b>		<b>182</b>		<b>333</b>		<b>217</b>		<b>303</b>		<b>520</b>	

NOMBRE DEL CAMPUS: CECOCISE		MATERICULA												
NIVEL	ESCUELA / FACULTAD / CENTRO	MUNICIPIO	ASPIRANTES			NUEVO INGRESO			REINGRESO			MATERICULA TOTAL		
			H	M	Total	H	M	Total	H	M	Total	H	M	Total
LICENCIATURA	Centro de Estudios para la Construcción de Ciudadanía y Seguridad (CECOCISE)	Tuxtla Gutiérrez	26	32	58	43	53	96	77	126	203	120	179	299
<b>TOTAL DEL CAMPUS</b>			<b>26</b>	<b>32</b>	<b>58</b>	<b>43</b>	<b>53</b>	<b>96</b>	<b>77</b>	<b>126</b>	<b>203</b>	<b>120</b>	<b>179</b>	<b>299</b>

NOMBRE DEL CAMPUS: CEUNE		MATERICULA												
NIVEL	ESCUELA / FACULTAD / CENTRO	MUNICIPIO	ASPIRANTES			NUEVO INGRESO			REINGRESO			MATERICULA TOTAL		
			H	M	Total	H	M	Total	H	M	Total	H	M	Total
LICENCIATURA	Centro Universidad - Empresa (CEUNE)	Tuxtla Gutiérrez	46	60	106	72	79	151	169	202	371	241	281	522
<b>TOTAL DEL CAMPUS</b>			<b>46</b>	<b>60</b>	<b>106</b>	<b>72</b>	<b>79</b>	<b>151</b>	<b>169</b>	<b>202</b>	<b>371</b>	<b>241</b>	<b>281</b>	<b>522</b>
<b>TOTAL DE NO ESCOLARIZADA</b>			<b>282</b>	<b>314</b>	<b>596</b>	<b>361</b>	<b>451</b>	<b>812</b>	<b>682</b>	<b>854</b>	<b>1536</b>	<b>1043</b>	<b>1305</b>	<b>2348</b>

<b>TOTAL DE ESCOLARIZADA</b>		<b>1718</b>	<b>1710</b>	<b>3428</b>	<b>1493</b>	<b>1464</b>	<b>2957</b>	<b>10855</b>	<b>10689</b>	<b>21544</b>	<b>12348</b>	<b>12153</b>	<b>24501</b>
<b>TOTAL DE NO ESCOLARIZADA</b>		<b>282</b>	<b>314</b>	<b>596</b>	<b>361</b>	<b>451</b>	<b>812</b>	<b>682</b>	<b>854</b>	<b>1536</b>	<b>1043</b>	<b>1305</b>	<b>2348</b>
<b>TOTAL MATERICULA INSTITUCIÓN</b>		<b>2000</b>	<b>2024</b>	<b>4024</b>	<b>1854</b>	<b>1915</b>	<b>3769</b>	<b>11537</b>	<b>11543</b>	<b>23080</b>	<b>13391</b>	<b>13458</b>	<b>26849</b>



MTRO. GABRIEL CASTELLANOS DE LA TORRE  
DIRECTOR DE SERVICIOS ESCOLARES

MTRA. GUADALUPE GUILLÉN DÍAZ  
DEPARTAMENTO DE CONTROL ESCOLAR

