



# Asociación Mexicana de Órganos de Control y Vigilancia en Instituciones de Educación Superior, A. C.

**M.C. JORGE IGNACIO PEÑA GONZÁLEZ**  
**RECTOR DE LA UNIVERSIDAD AUTÓNOMA DE NAYARIT**  
**P R E S E N T E:**

Con base en las disposiciones del Presupuesto de Egresos de la Federación para el Ejercicio Fiscal 2021; las consideraciones en relación a la matrícula emitidas por la SEP y su solicitud para que la AMOCVIES, A.C. auditara el Segundo informe semestral de matrícula y su variación con respecto al año anterior, la Universidad Autónoma de Yucatán fue designada como Auditor Externo AMOCVIES, A.C. para efectuar la auditoría a la matrícula de la Universidad Autónoma de Nayarit.

## **OBJETIVO**

Verificar la confiabilidad de los datos reportados en los informes de matrícula del Segundo semestre en cumplimiento de las disposiciones que aplican del artículo 34, fracción III, del Presupuesto de Egresos de la Federación para el ejercicio fiscal 2021.

## **ALCANCES**

Recibida la información de la matrícula conforme a las indicaciones y formatos determinados por la SEP, cuyo contenido es responsabilidad de la Dirección de Administración Escolar, se analizó de la siguiente manera.

- I. Se revisó el cálculo de la muestra de los expedientes escolares de alumnos con base en la fórmula proporcionada por AMOCVIES, A.C., la estratificación se realizó por escuela/facultad. El total de matrícula de la Universidad reportado en el informe DGESU-SEP es de 26,825 alumnos y la muestra que se revisó es de 96 expedientes escolares.
- II. La auditoría consistió en la confrontación de la evidencia que soporta las cifras de la matrícula reportadas en el Segundo informe semestral de matrícula con base en el esquema determinado por la AMOCVIES, A.C., comprometiéndose a presentar los resultados de dicha auditoría externa con todo profesionalismo, imparcialidad y objetividad.



## RESULTADOS

### 1. Soporte de aspirantes a la Institución.

Los programas educativos de la Institución cuentan con soporte documental electrónico de los aspirantes registrados en el *Informe DGESU-SEP*.

Se detectó una diferencia neta de 40 aspirantes presentados de más en el informe DGESU-SEP con relación a la base de aspirantes, no pudiendo determinar el nivel educativo y dependencia a los que corresponden, en virtud de que en las tres bases de datos que nos fueron proporcionadas por los aspirantes del nivel medio superior, superior y posgrado, los programas educativos no son uniformes con el informe DGESU -SEP ni con la base de datos de alumnos.

### Recomendación

Efectuar la revisión y unificación de los catálogos de forma que la presentación del informe DGESU-SEP sea consistente con la clasificación de la información en las bases de datos de alumnos y de aspirantes y la Estadística 911 a fin de favorecer el control e integridad de los datos para apoyar que la generación y reporte de los indicadores requeridos por la SEP sean consistentes con la realidad de la institución.

### 2. Análisis de duplicidad de alumnos registrados en la base de datos.

El 100% de los 26,875 alumnos no presenta duplicidad

### 3. Concordancia entre las cifras del *Informe DGESU-SEP* y la base de datos de Servicios Escolares.

Se encontró un 99.81% de concordancia entre las cifras de matrícula reportada en el Informe DGESU-SEP (aspirantes, nuevo ingreso, reingreso y matrícula total) con la base de datos de la matrícula de la Dirección de Administración Escolar.

Se detectó una diferencia neta de 50 alumnos presentada de menos en el Informe DGESU-SEP con relación a la base de datos integrada en los siguientes niveles:

13 programas del nivel de bachillerato un total de -50

1 programa del nivel de licenciatura un total de 1

1 programa del nivel posgrado un total de -1

Cabe mencionar que las diferencias también se dieron con relación a la clasificación del género.

4.



# Asociación Mexicana de Órganos de Control y Vigilancia en Instituciones de Educación Superior, A. C.

## **Recomendación.**

Mayor cuidado al momento de efectuar la captura ya que en este caso dejó de informarse alumnos ante la SEP y va en perjuicio de la Institución.

## **4. Concordancia entre el género y nombre del alumno en la base de datos de Servicios Escolares.**

Existe concordancia entre el género y nombre del alumno en la base de datos de Dirección de Administración Escolar

## **5. Concordancia entre las cifras del Informe DGESU-SEP y la Estadística 911**

Se encontró un 99.99 % de concordancia entre las cifras de matrícula reportada en el Informe DGESU-SEP (aspirantes, nuevo ingreso, reingreso y matrícula total) con la estadística 911.

Diferencia de 1 alumno presentado de menos en la estadística 911 en el nivel bachillerato de la preparatoria No.8.

## **Recomendación.**

Mayor cuidado al momento de efectuar la captura de la estadística 911.

## **6. Revisión de expedientes escolares de alumnos registrados.**

Los expedientes escolares de los alumnos de la muestra revisada cuentan con el 100 % de los documentos señalados en la normativa correspondiente.

## **7. Resumen de matrícula.**

Resumen de matrícula reportada con base en el informe DGESU-SEP y fecha de corte al 30 de septiembre de 2021.

Nivel	Matrícula de nuevo ingreso	Matrícula de reingreso	Total
Media Superior	3,635	6,004	9,639
TSU/PA	2	16	18
Licenciatura	3,329	13,362	16,691
Especialidad	149	89	238
Maestría	87	91	178
Doctorado	23	38	61
Total	7,225	19,600	26,825

4.

4



# Asociación Mexicana de Órganos de Control y Vigilancia en Instituciones de Educación Superior, A. C.

## 8. Variación de la matrícula.

Se encontró que la variación entre los indicadores de matrícula de la Universidad Autónoma de Nayarit a la fecha de corte con respecto al año anterior (septiembre 2021/noviembre 2020) es por la cantidad de -561 alumnos, como se muestra en el cuadro siguiente:

Nivel	Matrícula total actual de acuerdo al informe DGESU-SEP de (30 de septiembre de 2021)	Matrícula total del año pasado de acuerdo al Informe de auditoría externa de (30 de noviembre de 2020)	Variación
Media Superior	9,639	10,461	-822
TSU/PA	18	24	-6
Licenciatura	16,691	16,465	226
Especialidad	238	148	90
Maestría	178	228	-50
Doctorado	61	60	1
Total	26,825	27,386	-561

Porcentaje de variación global de la matrícula: -2.04 %

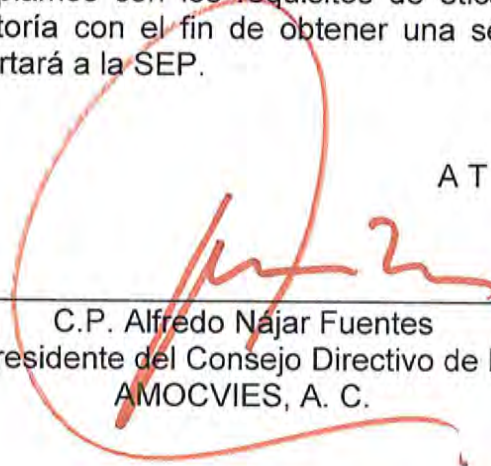
## CONCLUSIÓN


De acuerdo al objetivo de la auditoría, se desprende que la información emitida por la **Universidad Autónoma de Nayarit** es razonablemente confiable, determinando un 99.95 % de concordancia entre los datos contenidos en el Segundo informe semestral de matrícula 2021 en consideración al Artículo 34, fracción III, del Presupuesto de Egresos de la Federación 2021 y las evidencias presentadas por la Institución.

La auditoría a la matrícula de la Universidad Autónoma de Nayarit, se llevó a cabo de conformidad con las Normas de Auditoría para Atestiguar. Dichas normas exigen que cumplamos con los requisitos de ética, así como que planifiquemos y ejecutemos la auditoría con el fin de obtener una seguridad razonable sobre la información que se reportará a la SEP.

Tepic, Nayarit, 26 de noviembre de 2021

ATENTAMENTE

  
C.P. Alfredo Najar Fuentes  
Presidente del Consejo Directivo de la  
AMOCVIES, A. C.

  
MF. Jorge H. Basulto Triay,  
Auditor Interno de la Universidad  
Autónoma de Yucatán



# UNIVERSIDAD AUTÓNOMA DE NAYARIT

## INFORME SEMESTRAL ESPECÍFICO

Segundo Informe Semestral 2021

### VARIACIÓN ENTRE INDICADORES

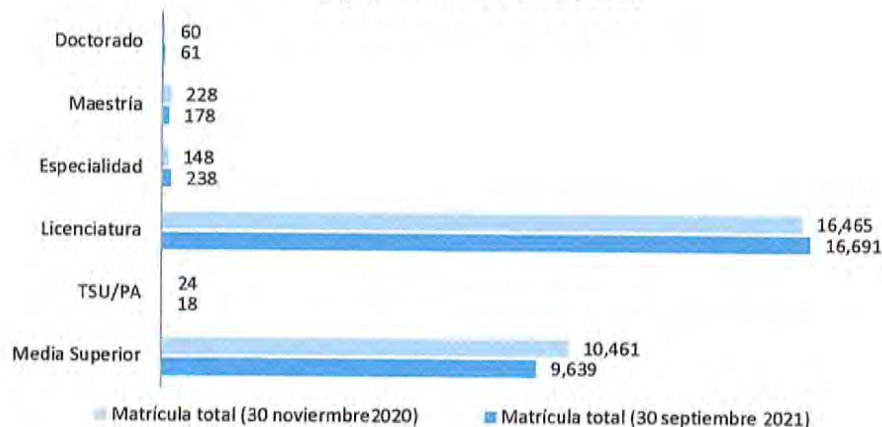
En atención a los Resultados de la Auditoría Externa a la Matrícula del Segundo Informe Semestral 2021, realizada por la Asociación Mexicana de Órganos de Control y Vigilancia en Instituciones de Educación Superior A.C. (AMOCVIES) a nuestra Institución, se presenta a continuación el análisis de variación existente respecto a la matrícula del segundo Informe Semestral 2020 y 2021, detallada por nivel educativo.

#### VARIACIÓN DE MATRÍCULA TODOS LOS NIVELES EDUCATIVOS MODALIDAD ESCOLARIZADA Y NO ESCOLARIZADA

Nivel	Matrícula total actual de acuerdo al informe DGESU-SEP de (30 septiembre 2021)	Matrícula total del año pasado de acuerdo al informe de auditoría de (30 noviembre 2020)	Variación Absoluta	Variación Relativa
Media Superior	9,639	10,461	-822	-7.86
TSU/PA	18	24	-6	-25.00
Licenciatura	16,691	16,465	226	1.37
Especialidad	238	148	90	60.81
Maestría	178	228	-50	-21.93
Doctorado	61	60	1	1.67
<b>Total</b>	<b>26,825</b>	<b>27,386</b>	<b>-561</b>	<b>-2.04</b>

El comportamiento de la matrícula de la universidad expresa un decremento de 561 alumnos en el periodo analizado, lo que representa -2.04 % respecto al mismo periodo del año anterior.

Matrícula de la UAN por nivel educativo segundo semestre 2020 y 2021





# UNIVERSIDAD AUTÓNOMA DE NAYARIT

## INFORME SEMESTRAL ESPECÍFICO

Segundo Informe Semestral 2021

### ANÁLISIS POR NIVEL EDUCATIVO

#### Medio Superior

#### VARIACIÓN DE MATRÍCULA MODALIDAD ESCOLARIZADA Y NO ESCOLARIZADA

Modalidad	Matrícula total actual de acuerdo al informe DGESU-SEP de (30 septiembre 2021)	Matrícula total del año pasado de acuerdo al informe de auditoría de (30 noviembre 2020)	Variación Absoluta	Variación Relativa
Escolarizada	9,436	10,238	-802	-7.83
No Escolarizada	203	223	-20	-8.97
<b>Total Medio Superior</b>	<b>9,639</b>	<b>10,461</b>	<b>-822</b>	<b>-7.86</b>

Programa Académico	Matrícula total actual de acuerdo al informe DGESU-SEP de (30 septiembre 2021)	Matrícula total del año pasado de acuerdo al informe de auditoría de (30 noviembre 2020)	Variación Absoluta	Variación Relativa
<b>Modalidad escolarizada</b>				
Preparatoria No. 1	3004	3308	-304	-9.19
Preparatoria No. 2	823	885	-62	-7.01
Preparatoria No. 3	598	658	-60	-9.12
Preparatoria No. 4	482	488	-6	-1.23
Preparatoria No. 5	576	573	3	0.52
Preparatoria No. 6	438	483	-45	-9.32
Preparatoria No. 7	322	338	-16	-4.73
Preparatoria No. 8	195	198	-3	-1.52
Preparatoria No. 9	303	353	-50	-14.16
Preparatoria No. 10	533	664	-131	-19.73
Preparatoria No. 11	284	296	-12	-4.05
Preparatoria No. 12	221	250	-29	-11.60
Preparatoria No. 13	1559	1638	-79	-4.82
Preparatoria No. 15	98	106	-8	-7.55
<b>Total</b>	<b>9,436</b>	<b>10,238</b>	<b>-802</b>	<b>-7.83</b>



# UNIVERSIDAD AUTÓNOMA DE NAYARIT

## INFORME SEMESTRAL ESPECÍFICO

Segundo Informe Semestral 2021

Programa Académico	Matrícula total actual de acuerdo al informe DGESU-SEP de (30 septiembre 2021)	Matrícula total del año pasado de acuerdo al informe de auditoría de (30 noviembre 2020)	Variación Absoluta	Variación Relativa
<b>Modalidad no escolarizada</b>				
Preparatoria No. 14	203	223	-20	-8.97
<b>Total</b>	<b>203</b>	<b>223</b>	<b>-20</b>	<b>-8.97</b>

### Análisis de la información presentada

En el Nivel Medio Superior se observa una diferencia total de 822 alumnos menos lo que representa un 7.86% con respecto al año pasado.

En la modalidad escolarizada, se cuenta con 14 Unidad Académicas Preparatorias de las cuales 13 tiene una variación negativa; correspondiente a -802 alumnos que representan un total del 7.83%, mientras que, en la modalidad no escolarizada, la Unidad Académica Preparatoria No. 14, presentó un decremento de -8.97% dado por los 20 alumnos menos.

Es importante destacar que en los últimos años ha disminuido la matrícula de nivel medio superior en el estado.



# UNIVERSIDAD AUTÓNOMA DE NAYARIT

## INFORME SEMESTRAL ESPECÍFICO

Segundo Informe Semestral 2021

### **Técnico Superior Universitario/Profesional Asociado (TSU/PA)**

#### VARIACIÓN ENTRE LOS INDICADORES DE MATRÍCULA MODALIDAD ESCOLARIZADA Y NO ESCOLARIZADA

Modalidad	Matrícula total actual de acuerdo al informe DGESU-SEP de (30 septiembre 2021)	Matrícula total del año pasado de acuerdo al informe de auditoría de (30 noviembre 2020)	Variación Absoluta	Variación Porcentual
Escolarizada	18	24	-6	-25.00
<b>Total TSU/PA</b>	<b>18</b>	<b>24</b>	<b>-6</b>	<b>-25.00</b>

Programa Académico	Matrícula total actual de acuerdo al informe DGESU-SEP de (30 septiembre 2021)	Matrícula total del año pasado de acuerdo al informe de auditoría de (30 noviembre 2020)	Variación Absoluta	Variación Porcentual
<b>Modalidad escolarizada</b>				
Técnico Superior Universitario en Terapia Física	7	7	0	0
Profesional Asociado en Música	11	17	-6	-35.29
<b>Total</b>	<b>18</b>	<b>24</b>	<b>-6</b>	<b>-25.00</b>

#### **Análisis de la información presentada:**

El Nivel Técnico Superior Universitario/Profesional Asociado, refleja un decremento de 6 alumnos, que representa un 25% con relación al año inmediato anterior. El programa académico de Técnico Superior Universitario en Terapia Física ya no tiene alumnos de nuevo ingreso y no será ofertado nuevamente derivado de la creación de su programa en licenciatura.





# UNIVERSIDAD AUTÓNOMA DE NAYARIT

## INFORME SEMESTRAL ESPECÍFICO

Segundo Informe Semestral 2021

### Nivel Licenciatura

#### VARIACIÓN ENTRE LOS INDICADORES DE MATRÍCULA MODALIDAD ESCOLARIZADA Y NO ESCOLARIZADA

Modalidad	Matrícula total actual de acuerdo al informe DGESU-SEP de (30 septiembre 2021)	Matrícula total del año pasado de acuerdo al informe de auditoría de (30 noviembre 2020)	Variación Absoluta	Variación Porcentual
Escolarizada	14,941	14,794	147	0.99
No Escolarizada	1,750	1,671	79	4.73
<b>Total Licenciatura</b>	<b>16,691</b>	<b>16,465</b>	<b>226</b>	<b>1.37</b>

Programa Académico	Matrícula total actual de acuerdo al informe DGESU-SEP de (30 septiembre 2021)	Matrícula total del año pasado de acuerdo al informe de auditoría de (30 noviembre 2020)	Variación Absoluta	Variación Porcentual
<b>Modalidad escolarizada</b>				
Licenciatura en Administración (Acaponeta)	167	182	-15	-8.24
Licenciatura en Contaduría (Acaponeta)	142	154	-12	-7.79
Licenciatura en Mercadotecnia (Acaponeta)	12	17	-5	-29.41
Licenciatura en Ciencias de la Educación (Acaponeta)	214	229	-15	-6.55
Licenciatura en Derecho (Acaponeta)	180	197	-17	-8.63
Licenciatura en Administración (Ahuacatlán)	101	80	21	26.25
Licenciatura en Contaduría (Ahuacatlán)	133	107	26	24.30
Licenciatura en Mercadotecnia (Ahuacatlán)	7	8	-1	-12.50
Licenciatura en Administración (Bahía de Banderas)	56	66	-10	-15.15
Licenciatura en Contaduría (Bahía de Banderas)	79	85	-6	-7.06
Licenciatura en Innovación y Gestión Turística	8	7	1	14.29
Licenciatura en Ciencias de la Educación (Bahía de Banderas)	95	80	15	18.75



# UNIVERSIDAD AUTÓNOMA DE NAYARIT

## INFORME SEMESTRAL ESPECÍFICO

Segundo Informe Semestral 2021

Programa Académico	Matrícula total actual de acuerdo al informe DGESU-SEP de (30 septiembre 2021)	Matrícula total del año pasado de acuerdo al informe de auditoría de (30 noviembre 2020)	Variación Absoluta	Variación Porcentual
Licenciatura en Derecho (Bahía de Banderas)	75	84	-9	-10.71
Licenciatura en Psicología (Bahía de Banderas)	72	72	0	0.00
Médico Veterinario Zootecnista	590	542	48	8.86
Licenciatura en Derecho (Ixtlán del Río)	97	112	-15	-13.39
Licenciatura en Ciencias de la Educación (Ixtlán del Río)	127	129	-2	-1.55
Licenciatura en Psicología (Ixtlán del Río)	90	100	-10	-10.00
Ingeniería Pesquera	48	69	-21	-30.43
Ingeniería en Acuicultura	53	61	-8	-13.11
Cirujano Dentista	912	923	-11	-1.19
Licenciatura en Cultura Física y Deporte	357	429	-72	-16.78
Licenciatura en Enfermería	1,208	1,171	37	3.16
Médico Cirujano	1,164	1,053	111	10.54
Licenciatura en Nutrición	680	681	-1	-0.15
Licenciatura en Químico Farmacobiólogo	801	781	20	2.56
Ingeniería en Control y Computación	113	109	4	3.67
Ingeniería en Electrónica	76	74	2	2.70
Licenciatura en Matemáticas	72	75	-3	-4.00
Ingeniería en Mecánica	139	141	-2	-1.42
Ingeniería Química	114	104	10	9.62
Licenciatura en Administración	797	799	-2	-0.25
Licenciatura en Administración Pública	11	12	-1	-8.33
Licenciatura en Contaduría	894	883	11	1.25
Licenciatura en Economía	75	88	-13	-14.77
Licenciatura en Gastronomía	202	180	22	12.22
Licenciatura en Informática	80	90	-10	-11.11
Licenciatura en Mercadotecnia	238	234	4	1.71
Licenciatura en Negocios Internacionales	342	320	22	6.88



# UNIVERSIDAD AUTÓNOMA DE NAYARIT

## INFORME SEMESTRAL ESPECÍFICO

Segundo Informe Semestral 2021

Programa Académico	Matrícula total actual de acuerdo al informe DGESU-SEP de (30 septiembre 2021)	Matrícula total del año pasado de acuerdo al informe de auditoría de (30 noviembre 2020)	Variación Absoluta	Variación Porcentual
Licenciatura en Sistemas Computacionales	128	133	-5	-3.76
Licenciatura en Turismo	194	189	5	2.65
Licenciatura en Ciencia Política	87	100	-13	-13.00
Licenciatura en Ciencias de la Educación	368	332	36	10.84
Licenciatura en Comunicación y Medios	456	478	-22	-4.60
Licenciatura en Derecho	1,115	1,177	-62	-5.27
Licenciatura en Filosofía	41	44	-3	-6.82
Licenciatura en Filosofía	41	44	-3	-6.82
Licenciatura en Estudios Coreanos	62	58	4	6.90
Licenciatura en Lingüística Aplicada	95	92	3	3.26
Licenciatura en Psicología	883	867	16	1.85
Licenciatura en Terapia Física	93	40	53	132.50
Licenciatura en Educación Infantil	230	202	28	13.86
Licenciatura en Música	60	75	-15	-20.00
Licenciatura en Diseño Urbano y Edificación	11	6	5	83.33
Ingeniería Agrónomo	362	342	20	5.85
Licenciatura en Biología	135	131	4	3.05
<b>Total</b>	<b>14,941</b>	<b>14,794</b>	<b>147</b>	<b>0.99</b>

Programa Académico	Matrícula total actual de acuerdo al informe DGESU-SEP de (30 septiembre 2021)	Matrícula total del año pasado de acuerdo al informe de auditoría de (30 noviembre 2020)	Variación Absoluta	Variación Porcentual
<b>Modalidad no escolarizada</b>				
Licenciatura en Administración (Acaponeta)	23	49	-26	-53.06
Licenciatura en Contaduría (Acaponeta)	22	28	-6	-21.43
Licenciatura en Administración (Ahuacatlán)	14	13	1	7.69



# UNIVERSIDAD AUTÓNOMA DE NAYARIT

## INFORME SEMESTRAL ESPECÍFICO

Segundo Informe Semestral 2021

Programa Académico	Matrícula total actual de acuerdo al informe DGESU-SEP de (30 septiembre 2021)	Matrícula total del año pasado de acuerdo al informe de auditoría de (30 noviembre 2020)	Variación Absoluta	Variación Porcentual
Licenciatura en Contaduría (Ahuacatlán)	7	11	-4	-36.36
Licenciatura en Mercadotecnia (Ahuacatlán)	6	6	0	0.00
Licenciatura en Informática (Ixtlán del Rio)	12	22	-10	-45.45
Licenciatura en Administración (Virtual)	33	19	14	73.68
Licenciatura en Contaduría (Virtual)	53	26	27	103.85
Licenciatura en Mercadotecnia (Tepic)	56	49	7	14.29
Licenciatura en Ciencias de la Educación (Tepic)	154	142	12	8.45
Licenciatura en Derecho (Virtual)	89	35	54	154.29
Licenciatura en Administración Pública	30	22	8	36.36
Licenciatura en Gestión Empresarial	38	40	-2	-5.00
Licenciatura en Administración (Tepic)	242	236	6	2.54
Licenciatura en Biomedicina Ambiental Traslacional	13	0	13	100.00
Licenciatura en Contaduría (Tepic)	229	227	2	0.88
Licenciatura en Derecho	533	605	-72	-11.90
Ingeniería Agrónomo	164	137	27	19.71
Licenciatura en Creación de Negocios	24	4	20	500.00
Licenciatura en Educación Inicial y Gestión de Instituciones	8	0	8	100.00
<b>Total</b>	<b>1,750</b>	<b>1,671</b>	<b>79</b>	<b>4.73</b>



# UNIVERSIDAD AUTÓNOMA DE NAYARIT

## INFORME SEMESTRAL ESPECÍFICO

Segundo Informe Semestra | 2021

### **Análisis de la información presentada:**

En este periodo se vio un incremento en el Nivel Licenciatura por la cantidad de 226 alumnos lo que corresponde a un 1.37 %.

En cuanto a la modalidad escolarizada se tuvo un incremento de 147 alumnos, lo que representa en este nivel, un 0.99 %. En este sentido, los programas académicos que tuvieron un incremento más representativo pertenecen al Área de la salud.

La modalidad no escolarizada presentó un incremento de 79 alumnos, representando un 4.73% con respecto al año anterior, los programas académicos que tuvieron un incremento en su matrícula son los programas de reciente creación.

Durante este periodo se ofertan 2 nuevos programas académicos, los cuales son de modalidad no escolarizada (Licenciatura en Educación Inicial y Gestión de Instituciones y Biomedicina Ambiental Traslacional).

En cuanto al programa de Biomedicina Ambiental Traslacional, se pudo lograr, ya que en la Institución se cuenta con una planta docente e infraestructura necesaria para crear profesionistas con las características que se están demandando en esta nueva normalidad.

A handwritten signature in blue ink, located on the right side of the page.



# UNIVERSIDAD AUTÓNOMA DE NAYARIT

## INFORME SEMESTRAL ESPECÍFICO

Segundo Informe Semestral 2021

### Especialidad

#### VARIACIÓN ENTRE LOS INDICADORES DE MATRÍCULA MODALIDAD ESCOLARIZADA

Modalidad	Matrícula total actual de acuerdo al informe DGESU-SEP de (30 septiembre 2021)	Matrícula total del año pasado de acuerdo al informe de auditoría de (30 noviembre 2020)	Variación Absoluta	Variación Porcentual
Escolarizada	238	148	90	60.81
<b>Total</b>	<b>238</b>	<b>148</b>	<b>90</b>	<b>60.81</b>

Programa Académico	Matrícula total actual de acuerdo al informe DGESU-SEP de (30 septiembre 2021)	Matrícula total del año pasado de acuerdo al informe de auditoría de (30 noviembre 2020)	Variación Absoluta	Variación Porcentual
<b>Modalidad escolarizada</b>				
Administración y Docencia en Enfermería	9	0	9	100
Especialidad en Administración de los Servicios de Salud	20	0	20	100
Especialidad en Anestesiología	19	12	7	58.33
Especialidad en Cirugía General	18	10	8	80.00
Especialidad en Ginecología y Obstetricia	18	12	6	50.00
Especialidad en Medicina Familiar	91	67	24	35.82
Especialidad en Medicina Interna	20	11	9	81.82
Especialidad en Pediatría	12	8	4	50.00
Especialidad en Urgencias Médico-quirúrgicas	23	20	3	15.00
Especialidad en Ortodoncia	8	8	0	0.00
<b>Total</b>	<b>238</b>	<b>148</b>	<b>90</b>	<b>60.81</b>



# UNIVERSIDAD AUTÓNOMA DE NAYARIT

## INFORME SEMESTRAL ESPECÍFICO

Segundo Informe Semestra | 2021

### **Análisis de la información presentada**

En las Especialidades de la Institución, se tuvo un incremento del 90 alumnos, lo que significa un 60.81%. Este incremento tan significativo se le atribuye a lo siguiente:

Los programas académicos de la especialidad reflejaron incremento en su matrícula, en específico las especialidades que tienen su ingreso por el Examen Nacional de Aspirantes a Residencias Medicas (ENARM) incrementaron su número plazas, lo cual es resultado de la aplicación de una de las políticas federales cuyo objetivo es ampliar el número de plazas para la Formación de Recursos Humanos para la Salud.

Con relación a los Administración y Docencia en Enfermería y Especialidad en Administración de los Servicios de Salud este año ya reflejan matrícula.

A handwritten signature in blue ink, consisting of a stylized, elongated shape with a horizontal stroke at the bottom.



# UNIVERSIDAD AUTÓNOMA DE NAYARIT

## INFORME SEMESTRAL ESPECÍFICO

Segundo Informe Semestral 2021

### Maestría

#### VARIACIÓN ENTRE LOS INDICADORES DE MATRÍCULA MODALIDAD ESCOLARIZADA Y NO ESCOLARIZADA

Modalidad	Matrícula total actual de acuerdo al informe DGESU-SEP de (30 septiembre 2021)	Matrícula total del año pasado de acuerdo al informe de auditoría de (30 noviembre 2020)	Variación Absoluta	Variación Porcentual
Escolarizada	132	179	-47	-26.26
No Escolarizada	46	49	-3	-6.12
<b>Total Maestría</b>	<b>178</b>	<b>228</b>	<b>-50</b>	<b>-21.93</b>

Programa Académico	Matrícula total actual de acuerdo al informe DGESU-SEP de (30 septiembre 2021)	Matrícula total del año pasado de acuerdo al informe de auditoría de (30 noviembre 2020)	Variación Absoluta	Variación Porcentual
<b>Modalidad escolarizada</b>				
Maestría en Estudios de Género	11	11	0	0
Maestría en Educación	10	27	-17	-62.96
Maestría en Salud Pública	26	32	-6	-18.75
Maestría en Justicia Alternativa	1	9	-8	-88.89
Maestría en Ciencias para el Desarrollo, Sustentabilidad y Turismo	22	25	-3	-12.00
Maestría en Desarrollo Económico Local	14	17	-3	-17.65
Maestría en Ciencias Biológico Agropecuarias	34	46	-12	-26.09
Maestría en Tecnología de Información Emergentes	7	3	4	133.33
Maestría Interinstitucional en Agricultura Protegida	7	9	-2	-22.22
<b>Total</b>	<b>132</b>	<b>179</b>	<b>-47</b>	<b>-26.26</b>





# UNIVERSIDAD AUTÓNOMA DE NAYARIT

## INFORME SEMESTRAL ESPECÍFICO

Segundo Informe Semestral 2021

Programa Académico	Matrícula total actual de acuerdo al informe DGESU-SEP de (30 septiembre 2021)	Matrícula total del año pasado de acuerdo al informe de auditoría de (30 noviembre 2020)	Variación Absoluta	Variación Porcentual
<b>Modalidad no escolarizada</b>				
Maestría en Ciencias Administrativas	24	31	-7	-22.58
Maestría en Finanzas	7	13	-6	-46.15
Maestría en Impuestos	15	5	10	200.00
<b>Total</b>	<b>46</b>	<b>49</b>	<b>-3</b>	<b>-6.12</b>

### Análisis de la información presentada

En relación a las maestrías ofertadas por la Institución, se presentó un decremento por un total de 50 alumnos, que representa un 21.93%.

Los programas de maestría escolarizada se tuvo un decremento de 46 alumnos, representando un 25.70 %. En cuanto al nivel de maestrías en modalidad no escolarizada, se presentó un decremento de 6.12 % con respecto al periodo del año anterior, con un total de 3 alumnos menos.

La pandemia nos ha impactado en todo los niveles educativos de la institución, en este sentido, este nivel académico se ha visto afectado, ya que por la falta de demanda en algunos programas en particular, se ha visto en la necesidad de alargar los procesos de ingresos y esto hace que la matrícula disminuya de una manera importante.



# UNIVERSIDAD AUTÓNOMA DE NAYARIT

## INFORME SEMESTRAL ESPECÍFICO

Segundo Informe Semestral 2021

### Doctorado

#### VARIACIÓN ENTRE LOS INDICADORES DE MATRÍCULA MODALIDAD ESCOLARIZADA Y NO ESCOLARIZADA

Modalidad	Matrícula total actual de acuerdo al informe DGESU-SEP de (30 septiembre 2021)	Matrícula total del año pasado de acuerdo al informe de auditoría de (30 noviembre 2020)	Variación Absoluta	Variación Porcentual
Escolarizada	61	60	1	1.67
<b>Total Doctorado</b>	<b>61</b>	<b>60</b>	<b>1</b>	<b>1.67</b>

Programa Académico	Matrícula total actual de acuerdo al informe DGESU-SEP de (30 septiembre 2021)	Matrícula total del año pasado de acuerdo al informe de auditoría de (30 noviembre 2020)	Variación Absoluta	Variación Porcentual
<b>Modalidad escolarizada</b>				
Doctorado en Ciencias Sociales	12	14	-2	-14.29
Doctorado Interinstitucional en Derecho	5	11	-6	-54.55
Doctorado en Gestión de las Organizaciones	10	7	3	42.86
Doctorado Clásico en Ciencias Biológico Agropecuarias	34	28	6	21.43
<b>Total</b>	<b>61</b>	<b>60</b>	<b>1</b>	<b>1.67</b>

#### Análisis de la información presentada

Los programas de Doctorado ofertados por la Universidad, tuvieron un decremento en su matrícula por la cantidad de 1 alumnos, lo que significa un 1.67%.

La variación que existe de un año a otro mínima, podríamos decir que la matrícula se mantiene, el Doctorado Interinstitucional en Derecho aun no tiene nuevos ingresos y eso se ve reflejado en su matrícula.



# UNIVERSIDAD AUTÓNOMA DE NAYARIT

## INFORME SEMESTRAL ESPECÍFICO

Segundo Informe Semestral | 2021

### CONCLUSIONES

En términos generales, la variación de matrícula refleja un decremento de 561 alumnos, que representan un 2.04% de la matrícula total de 26,825 estudiantes. Según el análisis que se presentó por nivel educativo, se concluye que el Nivel Superior es el que representa mayor incremento en la matrícula con respecto al año anterior.

Aun con los problemas que nos implica la pandemia por coronavirus (COVID-19), la Institución ha logrado superar poco a poco los problemas que esto trajo consigo. Evidencia de ello es el incremento de la matrícula que se observó en el ingreso de este ciclo escolar, como resultado de las acciones que se emprendieron durante el periodo reportado.

En relación con el comportamiento de la matrícula del nivel medio superior, se observa un decremento, si no preocupante, si considerable para fortalecer las acciones que esta Institución llevó a cabo durante todo el ciclo anterior, de tal forma, que se busquen los mecanismos adecuados para disminuir la deserción escolar. En este sentido, actualmente se está realizando un estudio que nos permita identificar la proporción de la población en edad de cursar este nivel educativo contra la cobertura que tiene la Institución a nivel estatal, esto con el propósito de encaminar las acciones en absorber en la medida de nuestra capacidad, esta población objetivo.

En otros aspectos, nuestra institución se mantiene atenta a los cambios que se requieren en materia de oferta educativa, en este sentido se logró incorporar 2 nuevas licenciaturas: Licenciatura en Educación Inicial y Gestión de Instituciones y Biomedicina Ambiental Traslacional. Esta última tiene una gran expectativa en que puede ser un programa con grandes logros, por ser una temática que está muy latente en la actualidad.

Tepic, Nayarit, a 20 de enero de 2022.

**ATENTAMENTE**

**"POR LO NUESTRO A LO UNIVERSAL"**

**Mtro. Jorge Ignacio Peña González**

**RECTOR**

INFORME DE MATRICULA

NOMBRE DE LA INSTITUCION: UNIVERSIDAD AUTÓNOMA DE NAVARIT

FECHA DE CAPTURA: 01 octubre del 2021

Informe Reportado del Semestre:		
1°	2°	
16-jul-21	17-ene-22	

Informe Trimestral Reportado				
1°	2°	3°	4°	
15-abr-21	15-jul-21	15-oct-21	15-ene-22	

MODALIDAD: ESCOLARIZADA

NOMBRE DEL CAMPUS: Acaponeta			MATRICULA											
NIVEL/ PROGRAMA	ESCUELA / FACULTAD / CENTRO / DES	MUNICIPIO	ASPIRANTES			NUEVO INGRESO			REINGRESO			MATRICULA TOTAL		
			H	M	Total	H	M	Total	H	M	Total	H	M	Total
Bachillerato General	Preparatoria No. 3	Acaponeta	94	120	214	88	112	200	176	222	398	264	334	598
<b>TOTAL</b>			94	120	214	88	112	200	176	222	398	264	334	598

NOMBRE DEL CAMPUS: Ahuacatlán			MATRICULA											
NIVEL/ PROGRAMA	ESCUELA / FACULTAD / CENTRO / DES	MUNICIPIO	ASPIRANTES			NUEVO INGRESO			REINGRESO			MATRICULA TOTAL		
			H	M	Total	H	M	Total	H	M	Total	H	M	Total
Licenciatura en Administración	Unidad Académica del Norte del Estado de Navarit	Acaponeta	20	39	59	16	24	40	57	70	127	73	94	167
Licenciatura en Contaduría	Unidad Académica del Norte del Estado de Navarit	Acaponeta	15	22	37	9	17	26	45	71	116	54	88	142
Licenciatura en Mercadotecnia	Unidad Académica del Norte del Estado de Navarit	Acaponeta	0	0	0	0	0	0	7	5	12	7	5	12
Licenciatura en Ciencias de la Educación	Unidad Académica del Norte del Estado de Navarit	Acaponeta	30	63	93	11	24	35	53	126	179	64	150	214
Licenciatura en Derecho	Unidad Académica del Norte del Estado de Navarit	Acaponeta	14	31	45	9	24	33	64	83	147	73	107	180
<b>TOTAL</b>			79	155	234	45	89	134	226	355	581	271	444	715
<b>TOTAL DEL CAMPUS</b>			173	275	448	133	201	334	402	577	979	535	778	1313

NOMBRE DEL CAMPUS: Ahuacatlán			MATRICULA											
NIVEL/ PROGRAMA	ESCUELA / FACULTAD / CENTRO / DES	MUNICIPIO	ASPIRANTES			NUEVO INGRESO			REINGRESO			MATRICULA TOTAL		
			H	M	Total	H	M	Total	H	M	Total	H	M	Total
Bachillerato General	Preparatoria No. 8	Ahuacatlán	37	44	81	32	42	74	48	73	121	80	115	195
<b>TOTAL</b>			37	44	81	32	42	74	48	73	121	80	115	195
Licenciatura en Administración	Unidad Académica de Ahuacatlán	Ahuacatlán	11	24	35	10	18	28	26	47	73	36	65	101
Licenciatura en Contaduría	Unidad Académica de Ahuacatlán	Ahuacatlán	21	23	44	13	18	31	37	65	102	50	83	133
Licenciatura en Mercadotecnia	Unidad Académica de Ahuacatlán	Ahuacatlán	0	0	0	0	0	0	4	3	7	4	3	7
<b>TOTAL</b>			32	47	79	23	36	59	67	115	182	90	151	241
<b>TOTAL DEL CAMPUS</b>			69	91	160	55	78	133	115	188	303	170	266	436

NOMBRE DEL CAMPUS: Bahía de Banderas														
NIVEL/ PROGRAMA	ESCUELA / FACULTAD / CENTRO / DES	MUNICIPIO	ASPIRANTES			NUEVO INGRESO			MATRICULA REINGRESO			MATRICULA TOTAL		
			H	M	Total	H	M	Total	H	M	Total	H	M	Total
Bachillerato General	Preparatoria No. 10	Valle de Banderas	96	122	218	80	105	185	144	204	348	224	309	533

INFORME DE MATRÍCULA

NOMBRE DE LA INSTITUCIÓN: UNIVERSIDAD AUTÓNOMA DE NAVARRIT

FECHA DE CAPTURA: 01 octubre del 2021

Informe Reportado del Semestre:	
1°	2°
16-jul-21	17-ene-22

Informe Trimestral Reportado			
1°	2°	3°	4°
15-abr-21	15-jul-21	15-oct-21	15-ene-22

LICENCIATURA	Unidad Académica	Bahía de Banderas	ASPIRANTES		NUEVO INGRESO		MATRÍCULA		MATRÍCULA TOTAL					
			H	M	Total	H	M	Total	H	M	Total			
Licenciatura en Administración	Unidad Académica de Bahía de Banderas	Bahía de Banderas	6	8	14	5	5	10	20	26	46	25	31	56
Licenciatura en Contaduría	Unidad Académica de Bahía de Banderas	Bahía de Banderas	11	11	22	9	8	17	21	41	62	30	49	79
Licenciatura en Innovación y Gestión Turística	Unidad Académica de Bahía de Banderas	Bahía de Banderas	0	0	0	0	0	0	3	5	8	3	5	8
Licenciatura en Ciencias de la Educación	Unidad Académica de Bahía de Banderas	Bahía de Banderas	3	28	31	1	23	24	9	62	71	10	85	95
Licenciatura en Derecho	Unidad Académica de Bahía de Banderas	Bahía de Banderas	17	17	34	11	12	23	25	27	52	36	39	75
Licenciatura en Psicología	Unidad Académica de Bahía de Banderas	Bahía de Banderas	5	10	15	4	8	12	5	55	60	9	63	72
<b>TOTAL</b>			<b>42</b>	<b>74</b>	<b>116</b>	<b>30</b>	<b>56</b>	<b>86</b>	<b>83</b>	<b>216</b>	<b>299</b>	<b>113</b>	<b>272</b>	<b>385</b>
<b>TOTAL DEL CAMPUS</b>			<b>138</b>	<b>196</b>	<b>334</b>	<b>110</b>	<b>161</b>	<b>271</b>	<b>227</b>	<b>420</b>	<b>647</b>	<b>337</b>	<b>581</b>	<b>918</b>

NOMBRE DEL CAMPUS: Compostela	NIVEL / PROGRAMA	ESCUELA / FACULTAD / CENTRO / DES	MUNICIPIO	ASPIRANTES		NUEVO INGRESO		MATRÍCULA		MATRÍCULA TOTAL					
				H	M	Total	H	M	Total	H	M	Total			
	MEDIA SUPERIOR	Preparatoria No. 7	Compostela	67	63	130	63	130	83	109	192	150	172	322	
	Bachillerato General			67	63	130	63	130	83	109	192	150	172	322	
<b>TOTAL</b>				<b>67</b>	<b>63</b>	<b>130</b>	<b>63</b>	<b>130</b>	<b>83</b>	<b>109</b>	<b>192</b>	<b>150</b>	<b>172</b>	<b>322</b>	
	LICENCIATURA	Unidad Académica de Medicina Veterinaria y Zootecnia	Compostela	116	104	220	62	59	121	258	211	469	320	270	590
<b>TOTAL</b>				<b>116</b>	<b>104</b>	<b>220</b>	<b>62</b>	<b>59</b>	<b>121</b>	<b>258</b>	<b>211</b>	<b>469</b>	<b>320</b>	<b>270</b>	<b>590</b>
<b>TOTAL DEL CAMPUS</b>				<b>183</b>	<b>167</b>	<b>350</b>	<b>129</b>	<b>122</b>	<b>251</b>	<b>341</b>	<b>320</b>	<b>661</b>	<b>470</b>	<b>442</b>	<b>912</b>

NOMBRE DEL CAMPUS: La Yesca	NIVEL / PROGRAMA	ESCUELA / FACULTAD / CENTRO / DES	MUNICIPIO	ASPIRANTES		NUEVO INGRESO		MATRÍCULA		MATRÍCULA TOTAL					
				H	M	Total	H	M	Total	H	M	Total			
	MEDIA SUPERIOR	Preparatoria No. 15	Puente de Carnotián	14	20	34	14	20	34	28	36	64	42	56	98
	Bachillerato General			14	20	34	14	20	34	28	36	64	42	56	98
<b>TOTAL</b>				<b>14</b>	<b>20</b>	<b>34</b>	<b>14</b>	<b>20</b>	<b>34</b>	<b>28</b>	<b>36</b>	<b>64</b>	<b>42</b>	<b>56</b>	<b>98</b>
<b>TOTAL DEL CAMPUS</b>				<b>14</b>	<b>20</b>	<b>34</b>	<b>14</b>	<b>20</b>	<b>34</b>	<b>28</b>	<b>36</b>	<b>64</b>	<b>42</b>	<b>56</b>	<b>98</b>

NOMBRE DEL CAMPUS: Ixlián del Río	NIVEL / PROGRAMA	ESCUELA / FACULTAD / CENTRO / DES	MUNICIPIO	ASPIRANTES		NUEVO INGRESO		MATRÍCULA		MATRÍCULA TOTAL					
				H	M	Total	H	M	Total	H	M	Total			
	MEDIA SUPERIOR	Preparatoria No. 6	Ixlián del Río	72	96	168	70	93	163	104	171	275	174	264	438
	Bachillerato General			72	96	168	70	93	163	104	171	275	174	264	438
<b>TOTAL</b>				<b>72</b>	<b>96</b>	<b>168</b>	<b>70</b>	<b>93</b>	<b>163</b>	<b>104</b>	<b>171</b>	<b>275</b>	<b>174</b>	<b>264</b>	<b>438</b>

INFORME DE MATRICULA  
NOMBRE DE LA INSTITUCION: UNIVERSIDAD AUTÓNOMA DE NAVARRIT

FECHA DE CAPTURA: 01 octubre del 2021

Informe Reportado del Semestre:		
1°	2°	
16-jul-21	17-ene-22	

Informe Trimestral Reportado				
1°	2°	3°	4°	
15-abr-21	15-jul-21	15-oct-21	15-ene-22	

LICENCIATURA	Unidad Académica de Ixtlán del Río	Ixtlán	ASPIRANTES			NUEVO INGRESO			MATRICULA					
			H	M	Total	H	M	Total	H	M	Total			
Licenciatura en Derecho	Unidad Académica de Ixtlán del Río	Ixtlán	9	12	21	7	11	18	41	38	79	48	49	97
Educación	Unidad Académica de Ixtlán del Río	Ixtlán	7	31	38	6	21	27	27	73	100	39	94	127
Licenciatura en Psicología	Unidad Académica de Ixtlán del Río	Ixtlán	5	15	20	3	9	12	17	61	78	20	70	90
<b>TOTAL</b>			<b>21</b>	<b>58</b>	<b>79</b>	<b>16</b>	<b>41</b>	<b>57</b>	<b>85</b>	<b>172</b>	<b>257</b>	<b>101</b>	<b>213</b>	<b>314</b>
<b>TOTAL DEL CAMPUS</b>			<b>93</b>	<b>154</b>	<b>247</b>	<b>86</b>	<b>134</b>	<b>220</b>	<b>189</b>	<b>343</b>	<b>532</b>	<b>275</b>	<b>477</b>	<b>752</b>

NOMBRE DEL CAMPUS: Ruiz	NIVEL/PROGRAMA	ESCUELA / FACULTAD / CENTRO / DES	MUNICIPIO	ASPIRANTES			NUEVO INGRESO			MATRICULA					
				H	M	Total	H	M	Total	H	M	Total			
MEDIA SUPERIOR	Bachillerato General	Preparatoria No. 11	Ruiz	55	77	132	48	72	120	65	99	164	113	171	284
				55	77	132	48	72	120	65	99	164	113	171	284
<b>TOTAL DEL CAMPUS</b>				<b>55</b>	<b>77</b>	<b>132</b>	<b>48</b>	<b>72</b>	<b>120</b>	<b>65</b>	<b>99</b>	<b>164</b>	<b>113</b>	<b>171</b>	<b>284</b>

NOMBRE DEL CAMPUS: San Blas	NIVEL/PROGRAMA	ESCUELA / FACULTAD / CENTRO / DES	MUNICIPIO	ASPIRANTES			NUEVO INGRESO			MATRICULA					
				H	M	Total	H	M	Total	H	M	Total			
MEDIA SUPERIOR	Bachillerato General	Preparatoria No. 12	San Blas	38	39	77	38	37	75	59	87	146	97	124	221
				38	39	77	38	37	75	59	87	146	97	124	221
<b>TOTAL DEL CAMPUS</b>				<b>46</b>	<b>45</b>	<b>91</b>	<b>43</b>	<b>42</b>	<b>85</b>	<b>117</b>	<b>120</b>	<b>237</b>	<b>160</b>	<b>162</b>	<b>322</b>

NOMBRE DEL CAMPUS: Santiago Ixcuintla	NIVEL/PROGRAMA	ESCUELA / FACULTAD / CENTRO / DES	MUNICIPIO	ASPIRANTES			NUEVO INGRESO			MATRICULA					
				H	M	Total	H	M	Total	H	M	Total			
MEDIA SUPERIOR	Bachillerato General	Preparatoria No. 2	Santiago Ixcuintla	122	167	289	122	167	289	254	280	534	376	447	823
				53	70	123	48	68	116	73	114	187	121	182	303
MEDIA SUPERIOR	Bachillerato General	Preparatoria No. 9	Villa Hidalgo	175	237	412	170	235	405	327	394	721	497	629	1126
				175	237	412	170	235	405	327	394	721	497	629	1126
<b>TOTAL DEL CAMPUS</b>				<b>175</b>	<b>237</b>	<b>412</b>	<b>170</b>	<b>235</b>	<b>405</b>	<b>327</b>	<b>394</b>	<b>721</b>	<b>497</b>	<b>629</b>	<b>1126</b>

**INFORME DE MATRICULA**  
**NOMBRE DE LA INSTITUCION: UNIVERSIDAD AUTONOMA DE NAVARRIT**

FECHA DE CAPTURA: 01 octubre del 2021

Informe Reportado del Semestre:			
1°	2°		
16-jul-21	17-ene-22		

Informe Trimestral Reportado				
1°	2°	3°	4°	
15-abr-21	15-jul-21	15-oct-21	15-ene-22	

NOMBRE DEL CAMPUS: Tecuala	NIVEL / PROGRAMA	ESCUELA / FACULTAD / CENTRO / DES	MUNICIPIO	ASPIRANTES			NUEVO INGRESO			MATRICULA			MATRICULA TOTAL		
				H	M	Total	H	M	Total	H	M	Total	H	M	Total
	MEDIA SUPERIOR		Tecuala	79	85	164	77	83	160	128	194	322	205	277	482
	Bachillerato General	Preparatoria No. 4		79	85	164	77	83	160	128	194	322	205	277	482
			<b>TOTAL</b>	<b>79</b>	<b>85</b>	<b>164</b>	<b>77</b>	<b>83</b>	<b>160</b>	<b>128</b>	<b>194</b>	<b>322</b>	<b>205</b>	<b>277</b>	<b>482</b>
			<b>TOTAL DEL CAMPUS</b>	<b>79</b>	<b>85</b>	<b>164</b>	<b>77</b>	<b>83</b>	<b>160</b>	<b>128</b>	<b>194</b>	<b>322</b>	<b>205</b>	<b>277</b>	<b>482</b>

NOMBRE DEL CAMPUS: Tepic	NIVEL / PROGRAMA	ESCUELA / FACULTAD / CENTRO / DES	MUNICIPIO	ASPIRANTES			NUEVO INGRESO			MATRICULA			MATRICULA TOTAL		
				H	M	Total	H	M	Total	H	M	Total	H	M	Total
	MEDIA SUPERIOR		Tepic	555	662	1217	555	662	1217	1001	786	1787	1556	1448	3004
	Bachillerato General	Preparatoria No. 1		316	348	664	279	309	588	419	552	971	698	861	1559
		Preparatoria No. 13		871	1010	1881	834	971	1805	1420	1338	2758	2254	2309	4563
			<b>TOTAL</b>	<b>871</b>	<b>1010</b>	<b>1881</b>	<b>834</b>	<b>971</b>	<b>1805</b>	<b>1420</b>	<b>1338</b>	<b>2758</b>	<b>2254</b>	<b>2309</b>	<b>4563</b>
	TSU / PA		Tepic	0	0	0	0	0	0	6	1	7	6	1	7
	Técnico Superior Universitario en Terapia Física	Unidad Académica de Salud Integral		0	0	0	0	0	0	6	1	7	6	1	7
			<b>TOTAL</b>	<b>0</b>	<b>0</b>	<b>0</b>	<b>0</b>	<b>0</b>	<b>0</b>	<b>6</b>	<b>1</b>	<b>7</b>	<b>6</b>	<b>1</b>	<b>7</b>

LICENCIATURA	Unidad Académica de Ciencias Básicas e Ingenierías	Tepic	H		M		Total		H		M		Total	
			H	M	H	M	H	M	H	M	H	M	Total	
Ingeniería en Control y Computación	Unidad Académica de Ciencias Básicas e Ingenierías	Tepic	30	7	37	25	4	29	75	9	84	100	13	113
Ingeniería en Electrónica	Unidad Académica de Ciencias Básicas e Ingenierías	Tepic	23	4	27	20	2	22	54	0	54	74	2	76
Licenciatura en Matemáticas	Unidad Académica de Ciencias Básicas e Ingenierías	Tepic	13	7	20	10	4	14	39	19	58	49	23	72
Ingeniería en Mecánica	Unidad Académica de Ciencias Básicas e Ingenierías	Tepic	33	1	34	21	1	22	114	3	117	135	4	139
Ingeniería Química	Unidad Académica de Ciencias Básicas e Ingenierías	Tepic	22	16	38	17	9	26	48	40	88	65	49	114
Licenciatura en Químico Farmacobiológico	Unidad Académica de Ciencias Químico Biológico y Farmacéuticas	Tepic	60	113	173	51	87	138	274	389	663	325	476	801
Licenciatura en Administración	Unidad Académica de Contaduría y Administración	Tepic	121	83	204	93	67	160	301	336	637	394	403	797
Licenciatura en Administración Pública	Unidad Académica de Contaduría y Administración	Tepic	3	9	12	3	7	10	1	0	1	4	7	11
Licenciatura en Contaduría	Unidad Académica de Contaduría y Administración	Tepic	94	111	205	79	91	170	307	417	724	386	508	894
Licenciatura en Mercadotecnia	Unidad Académica de Contaduría y Administración	Tepic	41	33	74	34	27	61	83	94	177	117	121	238

INFORME DE MATRICULA

NOMBRE DE LA INSTITUCION: UNIVERSIDAD AUTÓNOMA DE NAVARRIT

FECHA DE CAPTURA: 01 octubre del 2021

Informe Reportado del Semestre:	
1°	2°
16-jul-21	17-ene-22

Informe Trimestral Reportado			
1°	2°	3°	4°
15-abr-21	15-jul-21	15-oct-21	15-ene-22

ESPECIALIDAD	Unidad Académica de Contaduría y Administración	Tepic	1°		2°		3°		4°		Total			
			H	M	H	M	H	M	H	M				
Licenciatura en Negocios Internacionales	Unidad Académica de Contaduría y Administración	Tepic	48	42	90	35	34	69	104	169	273	139	209	342
Licenciatura en Derecho	Unidad Académica de Derecho	Tepic	123	176	299	61	95	156	409	550	959	470	645	1115
Licenciatura en Economía	Unidad Académica de Economía	Tepic	18	9	27	13	6	19	32	24	56	45	30	75
Licenciatura en Informática	Unidad Académica de Economía	Tepic	15	5	20	9	3	12	55	13	68	64	16	80
Licenciatura en Sistemas Computacionales	Unidad Académica de Economía	Tepic	34	8	42	25	5	30	88	10	98	113	15	128
Licenciatura en Ciencias de la Educación	Unidad Académica de Educación y Humanidades	Tepic	43	97	140	34	71	105	68	195	263	102	266	368
Licenciatura en Filosofía	Unidad Académica de Educación y Humanidades	Tepic	4	4	8	4	3	7	20	14	34	24	17	41
Licenciatura en Lingüística Aplicada	Unidad Académica de Educación y Humanidades	Tepic	4	16	20	2	13	15	24	56	80	26	69	95
Licenciatura en Educación Infantil	Unidad Académica de Educación y Humanidades	Tepic	1	86	87	1	67	68	6	156	162	7	223	230
Licenciatura en Enfermería	Unidad Académica de Enfermería	Tepic	103	318	421	46	143	189	219	800	1019	285	943	1208
Médico Cirujano	Unidad Académica de Medicina	Tepic	462	780	1242	68	104	172	448	544	992	516	648	1164
Cirujano Dentista	Unidad Académica de Odontología	Tepic	119	273	392	41	90	131	255	526	781	296	616	912
Licenciatura en Cultura Física y Deporte	Unidad Académica de Salud Integral	Tepic	55	23	78	35	16	51	229	77	306	264	93	357
Licenciatura en Nutrición	Unidad Académica de Salud Integral	Tepic	33	117	150	22	77	99	142	439	581	164	516	680
Licenciatura en Terapia Física	Unidad Académica de Salud Integral	Tepic	43	57	100	23	26	49	20	24	44	43	50	93
Licenciatura en Gastronomía	Unidad Académica de Turismo	Tepic	31	35	66	22	24	46	83	73	156	105	97	202
Licenciatura en Turismo	Unidad Académica de Turismo	Tepic	22	25	47	15	19	34	53	107	160	68	126	194
Licenciatura en Ciencia Política	Unidad Académicas de Ciencias Sociales	Tepic	20	9	29	13	8	21	33	33	66	46	41	87
Licenciatura en Comunicación y Medios	Unidad Académicas de Ciencias Sociales	Tepic	65	42	107	56	36	92	183	181	364	239	217	456
Licenciatura en Estudios Coreanos	Unidad Académicas de Ciencias Sociales	Tepic	6	55	61	3	28	31	4	27	31	7	55	62
Licenciatura en Psicología	Unidad Académicas de Ciencias Sociales	Tepic	81	233	314	46	147	193	174	516	690	220	663	883
<b>TOTAL</b>			<b>1770</b>	<b>2794</b>	<b>4564</b>	<b>927</b>	<b>1314</b>	<b>2241</b>	<b>3945</b>	<b>5841</b>	<b>9786</b>	<b>4872</b>	<b>7155</b>	<b>12027</b>

ESPECIALIDAD	Unidad Académica de Enfermería	Tepic	1°		2°		3°		4°		Total			
			H	M	H	M	H	M	H	M				
Especialidad en Administración de los Servicios de Salud	Unidad Académica de Enfermería	Tepic	6	14	20	6	14	20	0	0	0	6	14	20
Administración y Docencia en Enfermería	Unidad Académica de Enfermería	Tepic	3	6	9	3	6	9	0	0	0	3	6	9
Especialidad en Anestesiología	Unidad Académica de Medicina	Tepic	6	7	13	6	7	13	2	4	6	8	11	19
Especialidad en Cirugía General	Unidad Académica de Medicina	Tepic	7	5	12	7	5	12	5	1	6	12	6	18
Especialidad en Ginecología y Obstetricia	Unidad Académica de Medicina	Tepic	3	6	9	3	6	9	2	7	9	5	13	18
Especialidad en Medicina Familiar	Unidad Académica de Medicina	Tepic	20	24	44	20	24	44	21	26	47	41	50	91
Especialidad en Medicina Interna	Unidad Académica de Medicina	Tepic	6	7	13	6	7	13	5	2	7	11	9	20
Especialidad en Pediatría	Unidad Académica de Medicina	Tepic	2	7	9	2	7	9	1	2	3	3	9	12
Especialidad en Urgencias Médico-quirúrgicas	Unidad Académica de Medicina	Tepic	7	5	12	7	5	12	6	5	11	13	10	23



**INFORME DE MATRÍCULA**  
**NOMBRE DE LA INSTITUCIÓN: UNIVERSIDAD AUTÓNOMA DE NAVARRIT**

**FECHA DE CAPTURA: 01 octubre del 2021**

Informe Reportado del Semestre:		
1°	2°	
16-jul-21	17-ene-22	

Informe Trimestral Reportado			
1°	2°	3°	4°
15-abr-21	15-jul-21	15-oct-21	15-ene-22

Especialidad en Ortodoncia	Unidad Académica de Odontología	Tepic	10	14	24	2	6	8	0	0	0	2	6	8
		TOTAL	70	95	165	62	87	149	42	47	89	104	134	238
<b>MAESTRIA</b>			<b>H</b>	<b>M</b>	<b>Total</b>	<b>H</b>	<b>M</b>	<b>Total</b>	<b>H</b>	<b>M</b>	<b>Total</b>	<b>H</b>	<b>M</b>	<b>Total</b>
Maestría en Estudios de Género	Unidad Académica de Ciencias Sociales y Humanidades	Tepic	3	3	6	3	3	6	1	4	5	4	7	11
Maestría en Educación	Unidad Académica de Educación y Humanidades	Tepic	4	2	6	1	2	3	2	5	7	3	7	10
Maestría en Salud Pública	Unidad Académica de Medicina	Tepic	8	8	16	6	3	9	7	9	16	13	12	25
Maestría en Justicia Alternativa	Unidad Académica de Derecho	Tepic	0	0	0	0	0	0	1	0	1	1	0	1
Maestría en Ciencias para el Desarrollo, Sustentabilidad y Turismo Local	Unidad Académica de Turismo	Tepic	3	4	7	3	4	7	10	5	15	13	9	22
Maestría en Desarrollo Económico	Unidad Académica de Economía	Tepic	3	4	7	3	4	7	5	2	7	8	6	14
Maestría en Tecnología de Información emergentes	Unidad Académica de Economía	Tepic	0	0	0	0	0	0	4	3	7	4	3	7
		<b>TOTAL</b>	<b>21</b>	<b>21</b>	<b>42</b>	<b>16</b>	<b>16</b>	<b>32</b>	<b>30</b>	<b>28</b>	<b>58</b>	<b>46</b>	<b>44</b>	<b>90</b>

DOCTORADO	Unidad Académica de Ciencias Sociales y Humanidades	Tepic	2	6	8	1	4 <th>5 <th>3 <th>4 <th>7 <th>4 <th>8 <th>12 </th></th></th></th></th></th></th>	5 <th>3 <th>4 <th>7 <th>4 <th>8 <th>12 </th></th></th></th></th></th>	3 <th>4 <th>7 <th>4 <th>8 <th>12 </th></th></th></th></th>	4 <th>7 <th>4 <th>8 <th>12 </th></th></th></th>	7 <th>4 <th>8 <th>12 </th></th></th>	4 <th>8 <th>12 </th></th>	8 <th>12 </th>	12
		<b>TOTAL</b>	<b>2</b>	<b>6</b>	<b>8</b>	<b>1</b>	<b>4</b>	<b>5</b>	<b>3</b>	<b>4</b>	<b>7</b>	<b>4</b>	<b>8</b>	<b>12</b>
Doctorado en Interdisciplinario en Derecho	Unidad Académica de Derecho	Tepic	2	4	6	1	4	5	0	0	0	1	4	5
Doctorado en Gestión de las Organizaciones	Unidad Académica de Contaduría y Administración	Tepic	5	0	5	5	0	5	3	2	5	8	2	10
		<b>TOTAL</b>	<b>9</b>	<b>10</b>	<b>19</b>	<b>7</b>	<b>8</b>	<b>15</b>	<b>6</b>	<b>6</b>	<b>12</b>	<b>13</b>	<b>14</b>	<b>27</b>
		<b>TOTAL DEL CAMPUS</b>	<b>2741</b>	<b>3930</b>	<b>6671</b>	<b>1846</b>	<b>2396</b>	<b>4242</b>	<b>5449</b>	<b>7261</b>	<b>12710</b>	<b>7295</b>	<b>9657</b>	<b>16952</b>

NOMBRE DEL CAMPUS: Tuxpan		ESCUELA / FACULTAD / CENTRO / DES		MUNICIPIO	ASPIRANTES		NUEVO INGRESO		MATRÍCULA		REINGRESO		MATRÍCULA TOTAL	
NIVEL / PROGRAMA					H	M	Total	H	M	Total	H	M	Total	
MEDIA SUPERIOR				Tuxpan	99	118	217	86	113	199	164	213	377	250
Bachillerato General				Tuxpan	99	118	217	86	113	199	164	213	377	250
				<b>TOTAL</b>	<b>99</b>	<b>118</b>	<b>217</b>	<b>86</b>	<b>113</b>	<b>199</b>	<b>164</b>	<b>213</b>	<b>377</b>	<b>250</b>
				<b>TOTAL</b>	<b>99</b>	<b>118</b>	<b>217</b>	<b>86</b>	<b>113</b>	<b>199</b>	<b>164</b>	<b>213</b>	<b>377</b>	<b>250</b>

NOMBRE DEL CAMPUS: Xalisco		ESCUELA / FACULTAD / CENTRO / DES		MUNICIPIO	ASPIRANTES		NUEVO INGRESO		MATRÍCULA		REINGRESO		MATRÍCULA TOTAL	
NIVEL / PROGRAMA					H	M	Total	H	M	Total	H	M	Total	
TSU / PA				Xalisco	7	1	8	2	0	2	4	5	9	6
Profesional Asociado en Música				Xalisco	7	1	8	2	0	2	4	5	9	6
				<b>TOTAL</b>	<b>7</b>	<b>1</b>	<b>8</b>	<b>2</b>	<b>0</b>	<b>2</b>	<b>4</b>	<b>5</b>	<b>9</b>	<b>6</b>
				<b>TOTAL</b>	<b>7</b>	<b>1</b>	<b>8</b>	<b>2</b>	<b>0</b>	<b>2</b>	<b>4</b>	<b>5</b>	<b>9</b>	<b>6</b>



INFORME DE MATRICULA

NOMBRE DE LA INSTITUCION: UNIVERSIDAD AUTONOMA DE NAYARIT

FECHA DE CAPTURA: 01 octubre del 2021

Informe Reportado del Semestre:		
1°	2°	
16-jul-21	17-ene-22	

Informe Trimestral Reportado				
1°	2°	3°	4°	
15-abr-21	15-jul-21	15-oct-21	15-ene-22	

LICENCIATURA	Unidad Académica de Artes	Xalisco	H			M			Total			H	M	Total
			H	M	Total	H	M	Total	H	M	Total			
Licenciatura en Música	Unidad Académica de Artes	Xalisco	21	7	28	11	3	14	34	12	46	45	15	60
Licenciatura en Diseño Urbano y Edificación	Unidad Académica de Artes	Xalisco	5	4	9	4	2	6	2	3	5	6	5	11
Ingeniería Agrónomo	Unidad Académica de Agricultura	Xalisco	88	17	105	71	16	87	212	63	275	283	79	362
Licenciatura en Biología	Unidad Académica de Agricultura	Xalisco	15	23	38	9	15	24	43	68	111	52	83	135
<b>TOTAL</b>			<b>129</b>	<b>51</b>	<b>180</b>	<b>95</b>	<b>36</b>	<b>131</b>	<b>291</b>	<b>146</b>	<b>437</b>	<b>366</b>	<b>182</b>	<b>568</b>

MAESTRIA	Unidad Académica de Agricultura	Xalisco	H			M			Total			H	M	Total
			H	M	Total	H	M	Total	H	M	Total			
Maestría en Ciencias Biológico Agropecuarias	Unidad Académica de Agricultura	Xalisco	7	9	16	7	9	16	9	10	19	16	19	35
Maestría Interinstitucional en Agricultura Protegida	Unidad Académica de Agricultura	Xalisco	1	1	2	1	1	2	2	3	5	3	4	7
<b>TOTAL</b>			<b>8</b>	<b>10</b>	<b>18</b>	<b>8</b>	<b>10</b>	<b>18</b>	<b>11</b>	<b>13</b>	<b>24</b>	<b>19</b>	<b>23</b>	<b>42</b>

DOCTORADO	Unidad Académica de Agricultura	Xalisco	H			M			Total			H	M	Total
			H	M	Total	H	M	Total	H	M	Total			
Doctorado Clásico en Ciencias Biológico Agropecuarias	Unidad Académica de Agricultura	Xalisco	4	4	8	4	4	8	14	12	26	18	16	34
<b>TOTAL</b>			<b>4</b>	<b>4</b>	<b>8</b>	<b>4</b>	<b>4</b>	<b>8</b>	<b>14</b>	<b>12</b>	<b>26</b>	<b>18</b>	<b>16</b>	<b>34</b>
<b>TOTAL DEL CAMPUS</b>			<b>148</b>	<b>66</b>	<b>214</b>	<b>109</b>	<b>50</b>	<b>159</b>	<b>320</b>	<b>176</b>	<b>496</b>	<b>429</b>	<b>226</b>	<b>655</b>
<b>TOTAL MATRICULA ESCOLARIZADA</b>			<b>4013</b>	<b>5461</b>	<b>9474</b>	<b>2906</b>	<b>3707</b>	<b>6613</b>	<b>7872</b>	<b>10941</b>	<b>18213</b>	<b>10778</b>	<b>14048</b>	<b>24826</b>

MODALIDAD: NO ESCOLARIZADA

NOMBRE DEL CAMPUS: Acaponeta	ESCUELA / FACULTAD / CENTRO / DES	MUNICIPIO	ASPIRANTES			NUEVO INGRESO			MATRICULA			MATRICULA TOTAL		
			H	M	Total	H	M	Total	H	M	Total	H	M	Total
LICENCIATURA	Unidad Académica del Norte del Estado de Nayarit	Acaponeta	0	0	0	0	0	0	5	18	23	5	18	23
Licenciatura en Administración	Unidad Académica del Norte del Estado de Nayarit	Acaponeta	16	22	38	5	8	13	0	0	0	5	8	13
Licenciatura en Biomedicina Ambiental Traslacional	Unidad Académica del Norte del Estado de Nayarit	Acaponeta	0	0	0	0	0	0	7	15	22	7	15	22
Licenciatura en Contaduría			16	22	38	5	8	13	12	33	45	17	41	58
<b>TOTAL DEL CAMPUS</b>			<b>16</b>	<b>22</b>	<b>38</b>	<b>5</b>	<b>8</b>	<b>13</b>	<b>12</b>	<b>33</b>	<b>45</b>	<b>17</b>	<b>41</b>	<b>58</b>

NOMBRE DEL CAMPUS: Ahuacatlán	ESCUELA / FACULTAD / CENTRO / DES	MUNICIPIO	ASPIRANTES			NUEVO INGRESO			MATRICULA			MATRICULA TOTAL		
			H	M	Total	H	M	Total	H	M	Total	H	M	Total
LICENCIATURA	Unidad Académica de Ahuacatlán	Ahuacatlán	0	0	0	0	0	0	7	7	14	7	7	14
Licenciatura en Administración	Unidad Académica de Ahuacatlán	Ahuacatlán	0	0	0	0	0	0	0	7	7	0	7	7
Licenciatura en Contaduría	Unidad Académica de Ahuacatlán	Ahuacatlán	0	0	0	0	0	0	3	3	6	3	3	6
Licenciatura en Mercadotecnia	Unidad Académica de Ahuacatlán	Ahuacatlán	0	0	0	0	0	0	0	0	0	3	3	3

INFORME DE MATRICULA

NOMBRE DE LA INSTITUCION: UNIVERSIDAD AUTONOMA DE NAYARIT

FECHA DE CAPTURA: 01 octubre del 2021

Informe Reportado del Semestre:		
1°	2°	
16-jul-21	17-ene-22	

Informe Trimestral Reportado				
1°	2°	3°	4°	
15-abr-21	15-jul-21	15-oct-21	15-ene-22	

TOTAL		0	0	0	0	0	0	10	17	10	17	27
TOTAL DEL CAMPUS		0	0	0	0	0	0	10	17	10	17	27

NOMBRE DEL CAMPUS: Ixtián del Río	NIVEL / PROGRAMA	ESCUELA / FACULTAD / CENTRO / DES	MUNICIPIO	ASPIRANTES			NUEVO INGRESO			MATRICULA REINGRESO			MATRICULA TOTAL		
				H	M	Total	H	M	Total	H	M	Total	H	M	Total
LICENCIATURA	LICENCIATURA	Unidad Académica de Ixtián del Río	Ixtián del Río	0	0	0	0	0	0	8	4	12	8	4	12
Licenciatura en Informática				0	0	0	0	0	0	8	4	12	8	4	12
TOTAL				0	0	0	0	0	0	8	4	12	8	4	12
TOTAL DEL CAMPUS				0	0	0	0	0	0	8	4	12	8	4	12

NOMBRE DEL CAMPUS: Tepic	NIVEL / PROGRAMA	ESCUELA / FACULTAD / CENTRO / DES	MUNICIPIO	ASPIRANTES			NUEVO INGRESO			MATRICULA REINGRESO			MATRICULA TOTAL		
				H	M	Total	H	M	Total	H	M	Total	H	M	Total
Bachillerato General		Preparatoria No. 14	Tepic	63	40	103	48	37	85	42	76	118	90	113	203
TOTAL				63	40	103	48	37	85	42	76	118	90	113	203

LICENCIATURA	Unidad Académica de Contaduría y Administración	Tepic	ASPIRANTES			NUEVO INGRESO			MATRICULA REINGRESO			MATRICULA TOTAL		
			H	M	Total	H	M	Total	H	M	Total	H	M	Total
Licenciatura en Administración	Unidad Académica de Contaduría y Administración	Tepic	23	38	61	22	32	54	54	134	188	76	166	242
Licenciatura en Contaduría	Unidad Académica de Contaduría y Administración	Tepic	29	43	72	21	33	54	43	132	175	64	165	229
Licenciatura en Mercadotecnia	Unidad Académica de Contaduría y Administración	Tepic	9	8	17	9	7	16	19	21	40	28	28	56
Licenciatura en Ciencias de la Educación	Unidad Académica de Educación y Humanidades	Tepic	16	48	64	10	36	46	23	85	108	33	121	154
Licenciatura en Educación y Gestión de Instituciones	Unidad Académica de Educación y Humanidades	Tepic	0	12	12	0	8	8	0	0	0	0	8	8
Licenciatura en Derecho	Unidad Académica de Derecho	Tepic	45	51	96	34	37	71	180	282	462	214	319	533
Licenciatura en Administración Pública	Centro Especializado de Educación Virtual	Tepic	15	6	21	11	3	14	11	5	16	22	8	30
Licenciatura en Creación de Negocios	Centro Especializado de Educación Virtual	Tepic	12	12	24	10	11	21	2	1	3	12	12	24
Licenciatura en Gestión Empresarial	Centro Especializado de Educación Virtual	Tepic	9	10	19	6	5	11	11	16	27	17	21	38
Licenciatura en Administración	Centro Especializado de Educación Virtual	Tepic	17	24	41	9	16	25	3	5	8	12	21	33
Licenciatura en Contaduría	Centro Especializado de Educación Virtual	Tepic	21	36	57	13	31	44	4	5	9	17	36	53
Licenciatura en Derecho	Centro Especializado de Educación Virtual	Tepic	49	46	95	33	33	66	10	13	23	43	46	89
TOTAL			245	334	579	178	252	430	360	699	1059	538	951	1489

MAESTRIA	ASPIRANTES			NUEVO INGRESO			MATRICULA REINGRESO			MATRICULA TOTAL		
	H	M	Total	H	M	Total	H	M	Total	H	M	Total

**INFORME DE MATRÍCULA**  
**NOMBRE DE LA INSTITUCIÓN: UNIVERSIDAD AUTÓNOMA DE NAVARRIT**

**FECHA DE CAPTURA: 01 octubre del 2021**

Informe Reportado del Semestre:		
1°	2°	
16-jul-21	17-ene-22	

Informe Trimestral Reportado				
1°	2°	3°	4°	
15-abr-21	15-jul-21	15-oct-21	15-ene-22	

Maestría en Ciencias Administrativas	Unidad Académica de Contaduría y Administración	Tepic	7	11	18	7	11	18	4	2	6	11	13	24
Maestría en Finanzas	Unidad Académica de Contaduría y Administración	Tepic	2	2	4	2	2	4	2	1	3	4	3	7
Maestría en Impuestos	Unidad Académica de Contaduría y Administración	Tepic	4	11	15	4	11	15	0	0	0	4	11	15
<b>TOTAL</b>			<b>13</b>	<b>24</b>	<b>37</b>	<b>13</b>	<b>24</b>	<b>37</b>	<b>6</b>	<b>3</b>	<b>9</b>	<b>19</b>	<b>27</b>	<b>46</b>
<b>TOTAL DEL CAMPUS</b>			<b>321</b>	<b>398</b>	<b>719</b>	<b>239</b>	<b>313</b>	<b>552</b>	<b>408</b>	<b>778</b>	<b>1186</b>	<b>647</b>	<b>1091</b>	<b>1738</b>

NOMBRE DEL CAMPUS: Xalisco			MATRÍCULA													
NIVEL	ESCUELA / FACULTAD / CENTRO / DES	MUNICIPIO	ASPIRANTES			NUEVO INGRESO			REINGRESO			MATRÍCULA TOTAL				
			H	M	Total	H	M	Total	H	M	Total	H	M	Total		
LICENCIATURA																
Ingeniero Agrónomo	Unidad Académica de Agricultura	Xalisco	44	14	58	36	11	47	84	33	117	120	44	164		
<b>TOTAL</b>			<b>44</b>	<b>14</b>	<b>58</b>	<b>36</b>	<b>11</b>	<b>47</b>	<b>84</b>	<b>33</b>	<b>117</b>	<b>120</b>	<b>44</b>	<b>164</b>		
<b>TOTAL MATRÍCULA NO ESCOLARIZADA</b>			<b>381</b>	<b>434</b>	<b>815</b>	<b>280</b>	<b>332</b>	<b>612</b>	<b>522</b>	<b>865</b>	<b>1387</b>	<b>802</b>	<b>1197</b>	<b>1999</b>		
<b>TOTAL MATRÍCULA INSTITUCIÓN</b>			<b>4394</b>	<b>5895</b>	<b>10289</b>	<b>3186</b>	<b>4039</b>	<b>7225</b>	<b>8394</b>	<b>11206</b>	<b>19600</b>	<b>11580</b>	<b>15245</b>	<b>26825</b>		

*[Firma]*  
 Dra. Norma Liliانا Galván Meza  
 SECRETARIA ACADÉMICA  
 NOMBRE Y FIRMA



*[Firma]*  
 M.S.P. Erick Martín Jiménez Godoy  
 SECRETARIO DE PLANEACION Y PROGRAMACION  
 NOMBRE Y FIRMA