



Asociación Mexicana de Órganos de Control y Vigilancia en Instituciones de Educación Superior, A. C.

LIC. GUILLERMO NARVÁEZ OSORIO
RECTOR DE LA UNIVERSIDAD JUÁREZ AUTÓNOMA DE TABASCO
P R E S E N T E:

Con base en las disposiciones del Presupuesto de Egresos de la Federación para el Ejercicio Fiscal 2022; las consideraciones en relación a la matrícula emitidas por la SEP y su solicitud para que la AMOCVIES, A.C. auditara el Segundo informe semestral de matrícula y su variación con respecto al año anterior, la Universidad Autónoma del Estado de México, fue designada como Auditor Externo AMOCVIES, A.C. para efectuar la auditoría a la matrícula de la Universidad Juárez Autónoma de Tabasco.

OBJETIVO

Verificar la confiabilidad de los datos reportados en los informes de matrícula del Segundo semestre en cumplimiento de las disposiciones que aplican del artículo 34, fracción III, del Presupuesto de Egresos de la Federación para el ejercicio fiscal 2022.

ALCANCES

Recibida la información de la matrícula conforme a las indicaciones y formatos determinados por la SEP, cuyo contenido es responsabilidad de la Dirección General de Planeación y Evaluación Institucional y de la Dirección de Servicios Escolares, de la Universidad Juárez Autónoma de Tabasco, se analizó de la siguiente manera.

- I. Se revisó el cálculo de la muestra de los expedientes escolares de alumnos con base en la fórmula proporcionada por AMOCVIES, A.C., la estratificación se realizó por programa educativo. El total de matrícula de la Universidad reportado en el informe DGESUI-SEP es de 29,367 alumnos y la muestra que se revisó es de 96 expedientes escolares.
- II. La auditoría consistió en la confrontación de la evidencia que soporta las cifras de la matrícula reportadas en el Segundo informe semestral de matrícula con base en el esquema determinado por la AMOCVIES, A.C., comprometiéndose a presentar los resultados de dicha auditoría externa con todo profesionalismo, imparcialidad y objetividad.



RESULTADOS

1. Soporte de aspirantes a la Institución.

Los programas educativos de la Institución cuentan con soporte documental en formato electrónico de los aspirantes registrados en el *Informe DGESUI-SEP*.

Se encontró diferencia en los datos reportados del programa de Químico Farmacéutico Biólogo, entre la base de datos de aspirantes, el Informe DGESUI-SEP con lo reportado en la Estadística 911.

Se recomienda a la instancia responsable del llenado de la Estadística 911, verifique el correcto llenado de los datos.

2. Análisis de duplicidad de alumnos registrados en la base de datos.

El 100% de los 29,367 alumnos no presenta duplicidad

3. Concordancia entre las cifras del *Informe DGESUI-SEP* y la base de datos de Servicios Escolares.

Se encontró un 100% de concordancia entre las cifras de matrícula reportada en el Informe DGESUI-SEP (aspirantes, nuevo ingreso, reingreso y matrícula total) con la base de datos de la matrícula de la Dirección de Servicios Escolares.

4. Concordancia entre el género y nombre del alumno en la base de datos de Servicios Escolares.

Existe concordancia entre el género y nombre del alumno en la base de datos de la Dirección de Servicios Escolares.

4



Asociación Mexicana de Órganos de Control y Vigilancia en Instituciones de Educación Superior, A. C.

5. Concordancia entre las cifras del Informe DGESUI-SEP y la Estadística 911

Se encontró un 100% de concordancia entre las cifras de matrícula reportada en el Informe DGESUI-SEP (aspirantes, nuevo ingreso, reingreso y matrícula total) con la estadística 911.

6. Revisión de expedientes escolares de alumnos registrados.

Los expedientes escolares de los alumnos de la muestra revisada cuentan con el 100% de los documentos señalados en la normativa correspondiente.

7. Resumen de matrícula.

Resumen de matrícula reportada con base en el informe DGESUI-SEP y fecha de corte al 30 de septiembre de 2022.

Nivel	Matrícula de nuevo ingreso	Matrícula de reingreso	Total
Media Superior	-----	-----	-----
TSU/PA	21	39	60
Licenciatura	5,904	22,147	28,051
Especialidad	338	398	736
Maestría	121	227	348
Doctorado	27	145	172
Total	6,411	22,956	29,367



Asociación Mexicana de Órganos de Control y Vigilancia en Instituciones de Educación Superior, A. C.

8. Variación de la matrícula.

Se encontró que la variación entre los indicadores de matrícula de la Universidad Juárez Autónoma de Tabasco a la fecha de corte con respecto al año anterior septiembre 2022 /septiembre 2021 es por la cantidad de -79 alumnos, como se muestra en el cuadro siguiente:

Nivel	Matrícula total actual de acuerdo al informe DGESUI-SEP de 30 de septiembre de 2022	Matrícula total del año pasado de acuerdo al Informe de auditoría externa del 30 de septiembre de 2021	Variación
Media Superior	-----	-----	-----
TSU/PA	60	65	-5
Licenciatura	28,051	28,316	-265
Especialidad	736	529	207
Maestría	348	382	-34
Doctorado	172	154	18
Total	29,367	29,446	-79

Porcentaje de variación global de la matrícula: -0.27 %

CONCLUSIÓN

De acuerdo al objetivo de la auditoría, se desprende que la información emitida por la Universidad Juárez Autónoma de Tabasco es razonablemente confiable, determinando un **100%** de concordancia entre los datos contenidos en el Segundo informe semestral de matrícula 2022 en consideración al Artículo 34, fracción III, del Presupuesto de Egresos de la Federación 2022 y las evidencias presentadas por la Institución.

4




Asociación Mexicana de Órganos de Control y Vigilancia en Instituciones de Educación Superior, A. C.


La auditoría a la matrícula de la Universidad Juárez Autónoma de Tabasco, se llevó a cabo de conformidad con las Normas de Auditoría para Atestiguar. Dichas normas exigen que cumplamos con los requisitos de ética, así como que planifiquemos y ejecutemos la auditoría con el fin de obtener una seguridad razonable sobre la información que se reportará a la SEP.

Villahermosa, Tabasco, a 14 de noviembre de 2022.

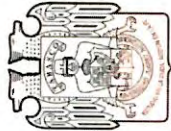
ATENTAMENTE



C.P. Alfredo Nájar Fuentes
Presidente del Consejo Directivo de la
AMOCVIES, A. C.



M. en D.F. Jorge Rogelio Zenteno
Domínguez
Director General de Evaluación y Control
de la Gestión Universitaria de la UAEMéx.



UNIVERSIDAD JUÁREZ AUTÓNOMA DE TABASCO

"ESTUDIO EN LA DUDA. ACCIÓN EN LA FE"

INFORME SEMESTRAL ESPECÍFICO SOBRE AMPLIACIÓN DE LA MATRÍCULA ESCOLAR (SEGUNDO SEMESTRE DE 2022)


NIVEL EDUCATIVO	MATRÍCULA TOTAL ACTUAL DGSU-SEP 30 DE SEPTIEMBRE DE 2022	MATRÍCULA TOTAL DEL AÑO PASADO DE ACUERDO A LA AUDITORÍA EXTERNA DEL 30 DE SEPTIEMBRE DE 2021	Variación respecto al semestre anterior	% (+ ó -) CALCULADO
7SU	60	65	-5	-7.69%
LICENCIATURA	28,051	28,316	-265	-0.94%
ESPECIALIDAD	736	529	207	39.13%
MAESTRÍA	348	382	-34	-8.90%
DOCTORADO	172	154	18	11.69%
TOTAL	29,367	29,446	-79	-0.27%

	COMENTARIOS ACLARATORIOS:
1	En el nivel de pregrado ha seguido habiendo bajas por motivos económicos, por lo expresado en los estudiantes en su fichero de trámite, tanto en el nivel técnico como licenciatura, aunque el porcentaje es reducido en ambos niveles. Además en este año se realizó examen de admisión, ya no fue pase directo en programas de menor demanda, lo que había estado ocurriendo, y en esta ocasión se hizo una selección de acuerdo al examen, por lo que la oportunidad de ingreso se redujo un poco.
2	En las especialidades ha habido un crecimiento debido a que se ofertaron tres programas más de reciente creación en la División Académica de Ciencias de la Salud (Pediatría, Epidemiología y Medicina del Trabajo y Ambiental) desarrollados a partir de la constante demanda social.
3	Con respecto a la matrícula de maestría, decreció por diversas razones: a) hubo egresos en el mes de febrero pero no ingresos porque estos se dan en el mes de agosto, 2) la falta de concreción de un convenio de gobierno impidió la inscripción de varios alumnos, c) no se abrió el programa por baja demanda, d) estudiantes que no aprobaron, e) desestimamiento por que pasó de modalidad semi a escolarizado, f) problemas de salud y económicos. Caso contrario al doctorado que siendo generacional si hubo ingresos en el año que se reporta.




DRA. LETICIA PALOMEQUE CRUZ
DIRECTORA DE SERVICIOS ESCOLARES

**Dirección
de Servicios Escolares**



DRA. VERONICA GARCÍA MARTÍNEZ
RESPONSABLE DEL LLENADO
DIRECCIÓN GENERAL DE
PLANEACIÓN Y EVALUACIÓN
INSTITUCIONAL

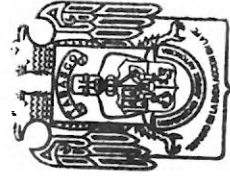


UNIVERSIDAD JUÁREZ AUTÓNOMA DE TABASCO

“ESTUDIO EN LA DUDA. ACCIÓN EN LA FE”

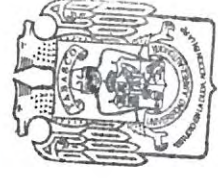
RESUMEN DE MATRÍCULA REPORTADA CON BASE EN EL INFORME DGESU-SEP (SEGUNDO SEMESTRE DE 2022)

Nivel educativo	Matrícula de nuevo ingreso	Matrícula de reingreso	Total
TSU	21	39	60
LICENCIATURA	5,904	22,147	28,051
ESPECIALIDAD	338	398	736
MAESTRÍA	121	227	348
DOCTORADO	27	145	172
TOTAL	6,411	22,956	29,367



DRA. LETICIA PALOMEQUE CRUZ
DIRECTORA DE SERVICIOS ESCOLARES

Dirección
de Servicios Escolares



DRA. VERÓNICA GARCÍA MARTÍNEZ

RESPONSABLE DEL LLENADO

DIRECCIÓN GENERAL DE
PLANEACIÓN Y EVALUACIÓN
INSTITUCIONAL

INFORME DE MATRÍCULA

NOMBRE DE LA INSTITUCIÓN: UNIVERSIDAD JUÁREZ AUTÓNOMA DE TABASCO

FECHA DE CAPTURA: 30 DE SEPTIEMBRE DE 2022

Informe Reportado del Semestre:

1° 30-mar-22 2° 30-sep-22 3° 15-oct-22 4° 15-nov-22

MODALIDAD: ESCOLARIZADA

NOMBRE DEL CAMPUS / CENTRO	NIVEL	ESPECIALIDAD / FACULTAD / CENTRO / DES	MUNICIPIO		ASPIRANTES					NUEVO INGRESO					MATERIA					MATRÍCULA TOTAL																																					
			H	M	H	M	Total	H	M	Total	H	M	Total	H	M	Total	H	M	Total	H	M	Total																																			
TOTAL TSU/PA																							20	7	27	15	5	21	27	12	39	43	17	60																							
LICENCIATURA		DIVISIÓN ACADÉMICA DE CIENCIAS AGROPECUARIAS	25	8	33	18	4	22	16	14	30	34	18																																												
INGENIERÍA EN AGROPECUARIA		DIVISIÓN ACADÉMICA DE CIENCIAS AGROPECUARIAS	60	20	80	33	9	42	45	20	65	78	29																																												
INGENIERÍA EN AGRONOMÍA		DIVISIÓN ACADÉMICA DE CIENCIAS AGROPECUARIAS	26	24	50	14	10	24	11	22	33	25	32																																												
LICENCIATURA EN MEDICINA VETERINARIA Y ZOOTECNIA		DIVISIÓN ACADÉMICA DE CIENCIAS AGROPECUARIAS	281	186	467	87	71	158	517	361	878	604	432																																												
LICENCIATURA EN BIOTECNIA		DIVISIÓN ACADÉMICA DE CIENCIAS BIOLÓGICAS	107	161	268	70	75	145	241	251	492	311	326																																												
LICENCIATURA EN INGENIERÍA AMBIENTAL		DIVISIÓN ACADÉMICA DE CIENCIAS BIOLÓGICAS	9	12	21	7	9	16	26	22	48	33	31																																												
LICENCIATURA EN INGENIERÍA AMBIENTAL		DIVISIÓN ACADÉMICA DE CIENCIAS BIOLÓGICAS	69	79	148	54	51	105	262	185	447	316	236																																												
LICENCIATURA EN ADMINISTRACIÓN		DIVISIÓN ACADÉMICA DE CIENCIAS ECONÓMICAS ADMINISTRATIVAS	252	325	577	174	207	381	615	736	1345	789	937																																												
LICENCIATURA EN CONTABILIDAD PÚBLICA		DIVISIÓN ACADÉMICA DE CIENCIAS ECONÓMICAS ADMINISTRATIVAS	215	237	452	198	204	402	654	660	1314	851	964																																												
LICENCIATURA EN ECONOMÍA		DIVISIÓN ACADÉMICA DE CIENCIAS ECONÓMICAS ADMINISTRATIVAS	60	51	111	42	35	77	142	109	251	184	144																																												
LICENCIATURA EN MERCADOTECNIA		DIVISIÓN ACADÉMICA DE CIENCIAS ECONÓMICAS ADMINISTRATIVAS	123	214	337	83	129	212	300	371	671	383	500																																												
LICENCIATURA EN ORIJUANO DENTISTA		DIVISIÓN ACADÉMICA DE CIENCIAS DE LA SALUD	238	477	715	81	159	240	308	769	1077	389	928																																												
LICENCIATURA EN ENFERMERIA		DIVISIÓN ACADÉMICA DE CIENCIAS DE LA SALUD	204	692	896	57	175	232	230	671	901	287	866																																												
LICENCIATURA EN MÉDICO CIRUJANO		DIVISIÓN ACADÉMICA DE CIENCIAS DE LA SALUD	920	1459	2379	119	119	238	611	695	1306	790	814																																												
LICENCIATURA EN NUTRICIÓN		DIVISIÓN ACADÉMICA DE CIENCIAS DE LA SALUD	75	194	269	44	130	174	96	483	579	140	613																																												
LICENCIATURA EN PSICOLOGÍA		DIVISIÓN ACADÉMICA DE CIENCIAS DE LA SALUD	101	328	429	46	131	177	168	526	694	214	447																																												
LICENCIATURA EN DERECHO		DIVISIÓN ACADÉMICA DE CIENCIAS SOCIALES Y HUMANIDADES	287	378	665	171	219	390	864	974	1838	1035	1198																																												
LICENCIATURA EN HISTORIA		DIVISIÓN ACADÉMICA DE CIENCIAS SOCIALES Y HUMANIDADES	24	13	37	17	8	25	56	19	75	73	27																																												
LICENCIATURA EN SOCIOLOGÍA		DIVISIÓN ACADÉMICA DE CIENCIAS SOCIALES Y HUMANIDADES	22	35	57	10	19	29	33	50	83	43	69																																												
LICENCIATURA EN CIENCIAS DE LA EDUCACIÓN		DIVISIÓN ACADÉMICA DE EDUCACIÓN Y ARTES	323	302	425	40	76	116	281	729	1010	321	805																																												
LICENCIATURA EN COMUNICACIÓN		DIVISIÓN ACADÉMICA DE EDUCACIÓN Y ARTES	47	61	108	18	30	48	236	275	511	284	305																																												
LICENCIATURA EN GESTIÓN Y PROMOCIÓN DE LA CULTURA		DIVISIÓN ACADÉMICA DE EDUCACIÓN Y ARTES	7	14	21	7	10	17	15	26	41	22	36																																												
LICENCIATURA EN IDIOMAS		DIVISIÓN ACADÉMICA DE EDUCACIÓN Y ARTES	147	334	481	31	86	117	350	723	1073	381	809																																												
TOTAL LICENCIATURA																							9432	5604	9036	1421	1966	3387	6077	8688	14762	7498	10651	18148																							
ESPECIALIDAD		DIVISIÓN ACADÉMICA DE CIENCIAS DE LA SALUD	2	8	10	2	8	10	0	0	0	2	8																																												
ESPECIALIDAD EN ENDOCRINOLOGÍA		DIVISIÓN ACADÉMICA DE CIENCIAS DE LA SALUD	3	12	15	9	12	15	0	0	0	3	12																																												
ESPECIALIDAD EN ENFERMERÍA EN CUIDADOS INTENSIVOS		DIVISIÓN ACADÉMICA DE CIENCIAS DE LA SALUD	0	8	8	0	8	8	0	0	0	0	8																																												
ESPECIALIDAD EN ENFERMERÍA PEDIÁTRICA		DIVISIÓN ACADÉMICA DE CIENCIAS DE LA SALUD	7	18	25	7	18	25	0	0	0	7	18																																												
ESPECIALIDAD EN ENFERMERÍA QUIRÚRGICA		DIVISIÓN ACADÉMICA DE CIENCIAS DE LA SALUD	1	2	3	1	2	3	0	0	0	1	2																																												
ESPECIALIDAD EN EPIDEMIOLOGÍA		DIVISIÓN ACADÉMICA DE CIENCIAS DE LA SALUD	5	1	6	5	1	6	8	6	14	1	7																																												
ESPECIALIDAD EN IMAGENOLÓGIA DIAGNÓSTICA Y TERAPÉUTICA		DIVISIÓN ACADÉMICA DE CIENCIAS DE LA SALUD	24	7	31	24	7	31	29	21	44	47	28																																												
ESPECIALIDAD EN MEDICINA DE URGENCIAS		DIVISIÓN ACADÉMICA DE CIENCIAS DE LA SALUD	1	0	1	1	0	1	1	1	2	1	3																																												
ESPECIALIDAD EN NEONATOLOGÍA		DIVISIÓN ACADÉMICA DE CIENCIAS DE LA SALUD	2	6	8	2	6	8	2	3	5	4	9																																												
ESPECIALIDAD EN ORTODONCIA		DIVISIÓN ACADÉMICA DE CIENCIAS DE LA SALUD	2	10	12	2	10	12	2	5	8	4	15																																												
ESPECIALIDAD EN ORTOPEDIA Y TRAUMATOLOGÍA		DIVISIÓN ACADÉMICA DE CIENCIAS DE LA SALUD	22	10	32	22	10	32	23	3	26	45	13																																												
ESPECIALIDAD EN PEDIATRÍA		DIVISIÓN ACADÉMICA DE CIENCIAS DE LA SALUD	3	10	7	3	10	7	9	10	15	14	11																																												
ESPECIALIZACIÓN EN ANESTESIOLOGÍA		DIVISIÓN ACADÉMICA DE CIENCIAS DE LA SALUD	17	30	13	17	30	13	18	21	39	31	38																																												
ESPECIALIZACIÓN EN CIRUGÍA GENERAL		DIVISIÓN ACADÉMICA DE CIENCIAS DE LA SALUD	11	37	26	11	37	26	11	37	33	14	47																																												
ESPECIALIZACIÓN EN GINECOLOGÍA Y OBSTETRICIA		DIVISIÓN ACADÉMICA DE CIENCIAS DE LA SALUD	26	39	13	26	39	13	23	33	55	36	59																																												
ESPECIALIZACIÓN EN MEDICINA FAMILIAR		DIVISIÓN ACADÉMICA DE CIENCIAS DE LA SALUD	25	44	19	25	44	19	25	44	42	53	95																																												
ESPECIALIZACIÓN EN MEDICINA INTERNA		DIVISIÓN ACADÉMICA DE CIENCIAS DE LA SALUD	27	16	11	27	16	11	27	30	17	46	28																																												
TOTAL ESPECIALIDAD																							175	388	163	175	338	212	338	6077	8688	14762	7498	10651																							

Handwritten signature



Dirección de Servicios Escolares

DIRECCION GENERAL DE PLANEACION Y EVALUACION INSTITUCIONAL

INFORME DE MATRÍCULA

NOMBRE DE LA INSTITUCIÓN: UNIVERSIDAD JUÁREZ AUTÓNOMA DE TABASCO

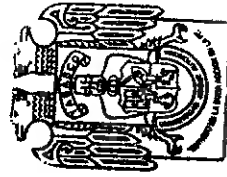
FECHA DE CAPTURA: 30 DE SEPTIEMBRE DE 2022

Informe Reportado del Semestre:
1° 30-mar-22 2° 30-sep-22

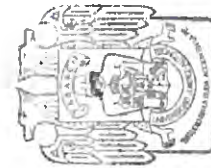
Informe Trimestral Reportado
1° 15-abr-22 2° 15-jul-22 3° 15-oct-22 4° 15-dic-22

MODALIDAD: ESCOLARIZADA

NOMBRE DEL CAMPUS: CENTRO	NIVEL	ESUELA / FACULTAD / CENTRO / DIS	MUNICIPIO			ASPIRANTES			NUEVO INGRESO			MATRÍCULA			MATRÍCULA TOTAL				
			H	M	Total	H	M	Total	H	M	Total	H	M	Total	H	M	Total		
MAESTRÍA																			
MAESTRÍA EN AGRONEGOCIOS		DIVISION ACADÉMICA DE CIENCIAS AGROPECUARIAS	0	0	0	0	0	0	0	0	0	0	0	0	0	0	0	0	
MAESTRÍA EN CIENCIAS AGROALIMENTARIAS		DIVISION ACADÉMICA DE CIENCIAS AGROPECUARIAS	1	2	3	1	2	3	2	3	5	3	5	8	3	5	8	8	
MAESTRÍA EN PRODUCCIÓN ANIMAL TROPICAL		DIVISION ACADÉMICA DE CIENCIAS AGROPECUARIAS	3	6	9	3	6	9	2	0	2	5	6	11	0	6	11	11	
MAESTRÍA EN CIENCIAS AMBIENTALES		DIVISION ACADÉMICA DE CIENCIAS BIOLÓGICAS	7	7	14	7	7	14	3	2	5	10	9	19	0	9	19	19	
MAESTRÍA EN INGENIERÍA, TECNOLOGÍA Y GESTIÓN AMBIENTAL		DIVISION ACADÉMICA DE CIENCIAS BIOLÓGICAS	0	1	1	0	1	1	3	3	6	3	4	7	0	4	7	7	
MAESTRÍA EN ADMINISTRACIÓN Y DIRECCIÓN ESTRATÉGICA		DIVISION ACADÉMICA DE CIENCIAS ECONÓMICO ADMINISTRATIVAS	0	0	0	0	0	0	15	15	28	15	13	28	0	13	28	28	
MAESTRÍA EN CIENCIAS EN GESTIÓN DEL DESARROLLO REGIONAL		DIVISION ACADÉMICA DE CIENCIAS ECONÓMICO ADMINISTRATIVAS	0	0	0	0	0	0	0	0	0	0	0	0	0	0	0	0	
MAESTRÍA EN CONTADURÍA		DIVISION ACADÉMICA DE CIENCIAS ECONÓMICO ADMINISTRATIVAS	0	0	0	0	0	0	0	0	0	0	0	0	0	0	0	0	
MAESTRÍA EN GERENCIA PÚBLICA Y GOBIERNO		DIVISION ACADÉMICA DE CIENCIAS ECONÓMICO ADMINISTRATIVAS	0	0	0	0	0	0	0	0	0	0	0	0	0	0	0	0	
MAESTRÍA EN CIENCIAS BIOMÉDICAS		DIVISION ACADÉMICA DE CIENCIAS ECONÓMICO ADMINISTRATIVAS	0	0	0	0	0	0	0	0	0	0	0	0	0	0	0	0	
MAESTRÍA EN CIENCIAS EN INTERVENCIÓN PSICOSOCIAL		DIVISION ACADÉMICA DE CIENCIAS ECONÓMICO ADMINISTRATIVAS	0	0	0	0	0	0	0	0	0	0	0	0	0	0	0	0	
MAESTRÍA EN GERONTOLOGÍA SOCIAL INTEGRAL		DIVISION ACADÉMICA DE CIENCIAS ECONÓMICO ADMINISTRATIVAS	0	0	0	0	0	0	0	0	0	0	0	0	0	0	0	0	
MAESTRÍA EN SALUD PÚBLICA		DIVISION ACADÉMICA DE CIENCIAS ECONÓMICO ADMINISTRATIVAS	0	0	0	0	0	0	0	0	0	0	0	0	0	0	0	0	
MAESTRÍA EN ENFERMERÍA		DIVISION ACADÉMICA DE CIENCIAS ECONÓMICO ADMINISTRATIVAS	1	2	3	1	2	3	1	2	3	2	3	5	0	3	5	5	
MAESTRÍA EN DERECHO		DIVISION ACADÉMICA DE CIENCIAS ECONÓMICO ADMINISTRATIVAS	11	14	25	11	14	25	16	16	32	27	37	64	0	37	64	64	
MAESTRÍA EN ESTUDIOS JURÍDICOS		DIVISION ACADÉMICA DE CIENCIAS ECONÓMICO ADMINISTRATIVAS	0	0	0	0	0	0	0	0	0	0	0	0	0	0	0	0	
MAESTRÍA EN MÉTODOS DE SOLUCIÓN DE CONFLICTOS Y DERECHOS HUMANOS		DIVISION ACADÉMICA DE CIENCIAS ECONÓMICO ADMINISTRATIVAS	0	0	0	0	0	0	0	0	0	0	0	0	0	0	0	0	
MAESTRÍA EN GESTIÓN EDUCATIVA		DIVISION ACADÉMICA DE CIENCIAS ECONÓMICO ADMINISTRATIVAS	1	4	5	1	4	5	4	5	4	7	11	16	0	11	16	16	
MAESTRÍA EN INTERVENCIÓN E INNOVACIÓN DE LA PRÁCTICA EDUCATIVA		DIVISION ACADÉMICA DE CIENCIAS ECONÓMICO ADMINISTRATIVAS	4	9	13	4	9	13	3	4	7	7	11	20	0	11	20	20	
TOTAL MAESTRÍA			28	45	73	28	45	73	77	77	154	105	185	340	105	185	340	340	
DOCTORADO			H	M	Total	H	M	Total	H	M	Total	H	M	Total	H	M	Total	H	
DOCTORADO EN CIENCIAS AGROPECUARIAS		DIVISION ACADÉMICA DE CIENCIAS AGROPECUARIAS	0	3	3	0	3	3	0	0	0	0	0	0	0	0	0	0	0
DOCTORADO EN CIENCIAS EN ECOLOGÍA Y MANEJO DE SISTEMAS TROPICALES		DIVISION ACADÉMICA DE CIENCIAS BIOLÓGICAS	2	8	10	2	8	10	9	8	17	11	16	27	0	16	27	27	
DOCTORADO EN ADMINISTRACIÓN EDUCATIVA		DIVISION ACADÉMICA DE CIENCIAS ECONÓMICO ADMINISTRATIVAS	0	0	0	0	0	0	0	0	0	0	0	0	0	0	0	0	
DOCTORADO EN ESTUDIOS ECONÓMICO ADMINISTRATIVOS		DIVISION ACADÉMICA DE CIENCIAS ECONÓMICO ADMINISTRATIVAS	0	0	0	0	0	0	0	0	0	0	0	0	0	0	0	0	
DOCTORADO EN CIENCIAS BIOMÉDICAS		DIVISION ACADÉMICA DE CIENCIAS ECONÓMICO ADMINISTRATIVAS	0	0	0	0	0	0	0	0	0	0	0	0	0	0	0	0	
DOCTORADO EN SALUD PÚBLICA		DIVISION ACADÉMICA DE CIENCIAS ECONÓMICO ADMINISTRATIVAS	0	0	0	0	0	0	0	0	0	0	0	0	0	0	0	0	
DOCTORADO EN ESTUDIOS JURÍDICOS		DIVISION ACADÉMICA DE CIENCIAS ECONÓMICO ADMINISTRATIVAS	0	0	0	0	0	0	0	0	0	0	0	0	0	0	0	0	
DOCTORADO EN MÉTODOS DE SOLUCIÓN DE CONFLICTOS Y DERECHOS HUMANOS		DIVISION ACADÉMICA DE CIENCIAS ECONÓMICO ADMINISTRATIVAS	0	0	0	0	0	0	0	0	0	0	0	0	0	0	0	0	
DOCTORADO EN EDUCACIÓN		DIVISION ACADÉMICA DE CIENCIAS ECONÓMICO ADMINISTRATIVAS	0	0	0	0	0	0	0	0	0	0	0	0	0	0	0	0	
TOTAL DOCTORADO			2	11	13	2	11	13	46	46	110	48	75	123	48	75	123	123	
TOTAL DEL CAMPUS CENTRO			3645	5842	9487	1630	2202	3832	6439	9037	15476	8069	11239	19908	8069	11239	19908	19908	



Dirección de Servicios Escolares



DIRECCIÓN GENERAL DE PLANEACIÓN Y EVALUACIÓN INSTITUCIONAL

INFORME DE MATRÍCULA

NOMBRE DE LA INSTITUCIÓN: UNIVERSIDAD JUÁREZ AUTÓNOMA DE TABASCO

FECHA DE CAPTURA: 30 DE SEPTIEMBRE DE 2022

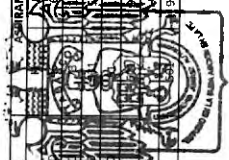
MODALIDAD: ESCOLARIZADA

Informe Reportado del Semestre:
1° 30-mar-22 2° 30-sep-22

Informe Trimestral Reportado
1° 15-ago-22 2° 15-nov-22 3° 15-feb-23

NOMBRE DEL CAMPUS: CHONTALEPA	NIVEL	ESUELA / FACULTAD / CENTRO / DIES	MUNICIPIO	ASPIRANTES			NUEVO INGRESO			REINGRESO			MATRÍCULA TOTAL		
				H	M	Total	H	M	Total	H	M	Total	H	M	Total
LICENCIATURA		DIVISIÓN ACADÉMICA DE CIENCIAS BÁSICAS	CUNDUACÁN	21	21	42	16	20	36	114	65	179	130	85	215
LICENCIATURA EN ACTUARÍA		DIVISIÓN ACADÉMICA DE CIENCIAS BÁSICAS	CUNDUACÁN	6	7	13	5	4	9	41	31	72	46	35	81
LICENCIATURA EN CIENCIAS COMPUTACIONALES		DIVISIÓN ACADÉMICA DE CIENCIAS BÁSICAS	CUNDUACÁN	23	4	27	17	2	19	20	11	31	37	13	50
LICENCIATURA EN FÍSICA		DIVISIÓN ACADÉMICA DE CIENCIAS BÁSICAS	CUNDUACÁN	25	7	32	17	6	23	68	24	92	85	30	115
LICENCIATURA EN MATEMÁTICAS		DIVISIÓN ACADÉMICA DE CIENCIAS BÁSICAS	CUNDUACÁN	13	14	27	10	6	16	25	22	51	39	28	67
LICENCIATURA EN QUÍMICA		DIVISIÓN ACADÉMICA DE CIENCIAS BÁSICAS	CUNDUACÁN	20	33	53	10	10	20	60	53	113	70	63	133
QUÍMICO FARMACÉUTICO BIÓLOGO		DIVISIÓN ACADÉMICA DE CIENCIAS BÁSICAS	CUNDUACÁN	97	111	208	42	59	101	188	222	410	239	288	511
INGENIERÍA EN INFORMÁTICA ADMINISTRATIVA		DIVISIÓN ACADÉMICA DE CIENCIAS Y TECNOLOGÍAS DE LA INFORMACIÓN	CUNDUACÁN	30	26	56	21	24	45	58	53	111	79	77	156
INGENIERÍA EN SISTEMAS COMPUTACIONALES		DIVISIÓN ACADÉMICA DE CIENCIAS Y TECNOLOGÍAS DE LA INFORMACIÓN	CUNDUACÁN	208	49	257	161	33	194	400	82	482	561	115	676
INGENIERÍA EN INFORMÁTICA ADMINISTRATIVA B/		DIVISIÓN ACADÉMICA DE CIENCIAS Y TECNOLOGÍAS DE LA INFORMACIÓN	CUNDUACÁN	0	0	0	0	0	0	0	2	2	0	2	2
INGENIERÍA EN SISTEMAS COMPUTACIONALES B/		DIVISIÓN ACADÉMICA DE CIENCIAS Y TECNOLOGÍAS DE LA INFORMACIÓN	CUNDUACÁN	0	0	0	0	0	0	0	0	0	0	0	0
LICENCIATURA EN TECNOLOGÍAS DE LA INFORMACIÓN		DIVISIÓN ACADÉMICA DE CIENCIAS Y TECNOLOGÍAS DE LA INFORMACIÓN	CUNDUACÁN	0	0	0	0	0	0	0	0	0	0	0	0
LICENCIATURA EN TELEMÁTICA		DIVISIÓN ACADÉMICA DE CIENCIAS Y TECNOLOGÍAS DE LA INFORMACIÓN	CUNDUACÁN	0	0	0	0	0	0	0	0	0	0	0	0
INGENIERÍA CIVIL		DIVISIÓN ACADÉMICA DE CIENCIAS Y TECNOLOGÍAS DE LA INFORMACIÓN	CUNDUACÁN	0	0	0	0	0	0	0	0	0	0	0	0
INGENIERÍA ELÉCTRICA Y ELECTRÓNICA		DIVISIÓN ACADÉMICA DE INGENIERÍA Y ARQUITECTURA	CUNDUACÁN	170	55	225	127	36	163	401	106	507	528	142	670
INGENIERÍA MECÁNICA ELÉCTRICA		DIVISIÓN ACADÉMICA DE INGENIERÍA Y ARQUITECTURA	CUNDUACÁN	120	11	131	99	9	108	200	15	215	269	24	293
INGENIERÍA QUÍMICA		DIVISIÓN ACADÉMICA DE INGENIERÍA Y ARQUITECTURA	CUNDUACÁN	191	12	203	165	11	176	520	24	544	675	35	710
LICENCIATURA EN ARQUITECTURA		DIVISIÓN ACADÉMICA DE INGENIERÍA Y ARQUITECTURA	CUNDUACÁN	78	101	179	58	80	138	253	193	446	311	273	584
TOTAL LICENCIATURA			CUNDUACÁN	183	125	308	133	100	233	367	342	709	500	442	942
MAESTRÍA EN CIENCIAS CON FUENTE EN MATERIAS: INGENIERÍAS Y CIENCIAS BÁSICAS		DIVISIÓN ACADÉMICA DE INGENIERÍA Y ARQUITECTURA	CUNDUACÁN	1185	576	1761	871	400	1271	2754	1253	4007	3625	1653	5278
MAESTRÍA EN CIENCIAS EN MATEMÁTICAS APLICADAS		DIVISIÓN ACADÉMICA DE CIENCIAS BÁSICAS	CUNDUACÁN	5	1	6	5	1	6	4	2	6	9	3	12
MAESTRÍA EN CIENCIAS EN QUÍMICA APLICADA		DIVISIÓN ACADÉMICA DE CIENCIAS BÁSICAS	CUNDUACÁN	1	2	3	2	3	5	1	0	1	2	2	4
MAESTRÍA EN CIENCIAS MATEMÁTICAS		DIVISIÓN ACADÉMICA DE CIENCIAS BÁSICAS	CUNDUACÁN	2	9	11	2	9	11	3	2	5	5	11	16
MAESTRÍA EN ADMINISTRACIÓN DE TECNOLOGÍAS DE LA INFORMACIÓN		DIVISIÓN ACADÉMICA DE CIENCIAS Y TECNOLOGÍAS DE LA INFORMACIÓN	CUNDUACÁN	1	1	2	1	2	0	0	0	0	1	1	2
MAESTRÍA EN CIENCIAS DE LA COMPUTACIÓN		DIVISIÓN ACADÉMICA DE CIENCIAS Y TECNOLOGÍAS DE LA INFORMACIÓN	CUNDUACÁN	9	2	11	9	2	11	2	0	2	4	11	4
MAESTRÍA EN TECNOLOGÍAS PARA EL APRENDIZAJE Y EL CONOCIMIENTO		DIVISIÓN ACADÉMICA DE CIENCIAS Y TECNOLOGÍAS DE LA INFORMACIÓN	CUNDUACÁN	1	1	2	1	1	2	2	0	2	3	1	4
MAESTRÍA EN ARQUITECTURA Y AMBIENTE		DIVISIÓN ACADÉMICA DE CIENCIAS Y TECNOLOGÍAS DE LA INFORMACIÓN	CUNDUACÁN	0	0	0	0	0	0	6	9	15	6	9	15
MAESTRÍA EN CIENCIAS EN INGENIERÍA		DIVISIÓN ACADÉMICA DE INGENIERÍA Y ARQUITECTURA	CUNDUACÁN	0	3	3	0	3	3	2	1	3	2	4	6
MAESTRÍA EN CIENCIAS EN INGENIERÍA		DIVISIÓN ACADÉMICA DE INGENIERÍA Y ARQUITECTURA	CUNDUACÁN	1	3	4	1	3	4	6	3	9	7	6	13
MAESTRÍA EN CORROSIÓN Y GESTIÓN DE INTEGRIDAD		DIVISIÓN ACADÉMICA DE INGENIERÍA Y ARQUITECTURA	CUNDUACÁN	4	1	5	4	1	5	2	0	2	6	1	7
TOTAL MAESTRÍA			CUNDUACÁN	24	23	47	24	23	47	28	19	47	52	42	94
DOCTORADO EN CIENCIAS CON FUENTE EN MATERIAS: INGENIERÍAS Y CIENCIAS BÁSICAS		DIVISIÓN ACADÉMICA DE CIENCIAS BÁSICAS	CUNDUACÁN	1	1	2	1	1	2	2	0	2	3	1	4
DOCTORADO EN CIENCIAS EN QUÍMICA APLICADA		DIVISIÓN ACADÉMICA DE CIENCIAS BÁSICAS	CUNDUACÁN	3	2	5	3	2	5	7	6	13	10	8	18
DOCTORADO EN CIENCIAS MATEMÁTICAS		DIVISIÓN ACADÉMICA DE CIENCIAS BÁSICAS	CUNDUACÁN	0	0	0	0	0	0	0	0	0	0	0	0
DOCTORADO EN CIENCIAS DE LA COMPUTACIÓN		DIVISIÓN ACADÉMICA DE CIENCIAS Y TECNOLOGÍAS DE LA INFORMACIÓN	CUNDUACÁN	0	0	0	0	0	0	0	0	0	0	0	
DOCTORADO EN CIENCIAS EN INGENIERÍA		DIVISIÓN ACADÉMICA DE INGENIERÍA Y ARQUITECTURA	CUNDUACÁN	3	2	5	3	2	5	3	6	9	8	1	9
TOTAL DOCTORADO			CUNDUACÁN	9	5	14	9	5	14	21	14	35	30	1	43
TOTAL DEL CAMPUS CHONTALEPA				1218	604	1822	904	423	1327	2863	1286	4089	3707	1714	5421

NOMBRE DEL CAMPUS: COMALCALCO	NIVEL	ESUELA / FACULTAD / CENTRO / DIES	MUNICIPIO	ASPIRANTES			NUEVO INGRESO			REINGRESO			MATRÍCULA TOTAL		
				H	M	Total	H	M	Total	H	M	Total	H	M	Total
LICENCIATURA		DIVISIÓN ACADÉMICA MULTIDISCIPLINARIA DE COMALCALCO	COMALCALCO	106	32	138	45	77	122	167	102	269	142	244	386
LICENCIATURA EN ATENCIÓN HOSPITALARIA Y DESASTRES		DIVISIÓN ACADÉMICA MULTIDISCIPLINARIA DE COMALCALCO	COMALCALCO	34	507	541	39	117	156	85	397	483	125	514	639
LICENCIATURA EN ENFERMERÍA		DIVISIÓN ACADÉMICA MULTIDISCIPLINARIA DE COMALCALCO	COMALCALCO	117	848	965	55	65	120	256	311	567	311	376	687
LICENCIATURA EN MÉDICO CIRUJANO		DIVISIÓN ACADÉMICA MULTIDISCIPLINARIA DE COMALCALCO	COMALCALCO	109	160	269	84	123	207	106	133	239	145	399	544
LICENCIATURA EN REHABILITACIÓN FÍSICA		DIVISIÓN ACADÉMICA MULTIDISCIPLINARIA DE COMALCALCO	COMALCALCO	190	1421	1611	165	311	476	518	1120	1638	683	1431	2114
TOTAL LICENCIATURA			COMALCALCO	546	2320	2866	265	311	476	518	1120	1638	683	1431	2114
TOTAL DEL CAMPUS COMALCALCO				546	2320	2866	265	311	476	518	1120	1638	683	1431	2114



INFORME DE MATRICULA

NOMBRE DE LA INSTITUCIÓN: UNIVERSIDAD JUÁREZ AUTÓNOMA DE TABASCO

FECHA DE CAPTURA: 30 DE SEPTIEMBRE DE 2022

MODALIDAD: ESCOLARIZADA

Informe Reportado del Semestre:

1°	2°	3°	4°
30-mar-22	30-sep-22	15-abr-22	15-oct-22

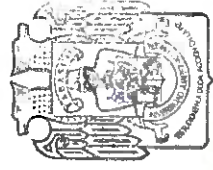
Informe Trimestral Reportado

1°	2°	3°	4°
15-abr-22	15-jul-22	15-oct-22	15-feb-23

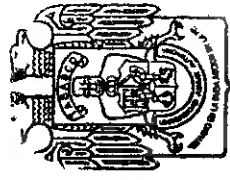
NOMBRE DEL CAMPUS: JALPA DE MÉNDEZ	NIVEL	ESUELA / FACULTAD / CENTRO / DES	MUNICIPIO			ASIRANTES			NUEVO INGRESO			REINGRESO			MATRICULA TOTAL		
			H	M	Total	H	M	Total	H	M	Total	H	M	Total	H	M	Total
			DIVISIÓN ACADÉMICA MULTIDISCIPLINARIA DE JALPA DE MÉNDEZ			27	15	42	22	11	33	45	28	73	67	39	106
DIVISIÓN ACADÉMICA MULTIDISCIPLINARIA DE JALPA DE MÉNDEZ			69	54	123	40	24	64	84	55	139	124	79	203			
DIVISIÓN ACADÉMICA MULTIDISCIPLINARIA DE JALPA DE MÉNDEZ			62	169	231	33	86	119	74	216	290	107	302	409			
DIVISIÓN ACADÉMICA MULTIDISCIPLINARIA DE JALPA DE MÉNDEZ			20	59	79	17	32	49	46	75	121	63	107	170			
TOTAL LICENCIATURA			178	297	475	112	153	265	249	374	623	361	527	888			
TOTAL DEL CAMPUS JALPA DE MÉNDEZ			178	297	475	112	153	265	249	374	623	361	527	888			

NOMBRE DEL CAMPUS: RÍOS	NIVEL	ESUELA / FACULTAD / CENTRO / DES	MUNICIPIO			ASIRANTES			NUEVO INGRESO			REINGRESO			MATRICULA TOTAL		
			H	M	Total	H	M	Total	H	M	Total	H	M	Total	H	M	Total
			DIVISIÓN ACADÉMICA MULTIDISCIPLINARIA DE LOS RÍOS			8	3	11	4	1	5	15	6	21	19	7	26
DIVISIÓN ACADÉMICA MULTIDISCIPLINARIA DE LOS RÍOS			5	1	6	4	1	5	13	10	23	17	11	28			
DIVISIÓN ACADÉMICA MULTIDISCIPLINARIA DE LOS RÍOS			21	11	32	19	9	28	51	26	75	70	33	103			
DIVISIÓN ACADÉMICA MULTIDISCIPLINARIA DE LOS RÍOS			22	20	42	21	17	38	37	57	94	58	74	132			
DIVISIÓN ACADÉMICA MULTIDISCIPLINARIA DE LOS RÍOS			25	49	74	18	38	56	50	79	129	68	117	185			
DIVISIÓN ACADÉMICA MULTIDISCIPLINARIA DE LOS RÍOS			35	68	103	21	55	76	100	236	336	121	291	412			
DIVISIÓN ACADÉMICA MULTIDISCIPLINARIA DE LOS RÍOS			0	0	0	0	0	0	0	1	4	3	1	4			
TOTAL LICENCIATURA			116	152	268	87	121	208	269	413	682	356	554	890			
MAESTRÍA																	
MAESTRÍA EN DESARROLLO AGROPECUARIO SUSTENTABLE																	
TOTAL MAESTRÍA			0	0	0	0	0	0	0	0	0	0	0	0			
TOTAL DEL CAMPUS RÍOS			116	152	268	87	121	208	274	421	695	361	542	903			

TOTAL MATRICULA ESCOLARIZADA			5638	7815	13473	2898	3215	6113	10289	12298	23921	13181	15453	28634
------------------------------	--	--	------	------	-------	------	------	------	-------	-------	-------	-------	-------	-------



**DIRECCION GENERAL DE
PLANEACION Y EVALUACION
INSTITUCIONAL**



**Dirección
de Servicios Escolares**

A

INFORME DE MATRICULA

NOMBRE DE LA INSTITUCIÓN: UNIVERSIDAD JUÁREZ AUTÓNOMA DE TABASCO

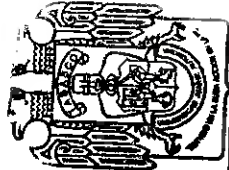
FECHA DE CAPTURA: 30 DE SEPTIEMBRE DE 2022

Informe Reportado del Semestre:

1°	2°	3°	4°
30-mar-22	30-sep-22	15-oct-22	15-nov-23

MODALIDAD: NO ESCOLARIZADA	NOMBRE DEL CAMPUS: CENTRO	NIVEL	ESUELA / FACULTAD / CENTRO / DIES	MUNICIPIO	ASPIRANTES			NUEVO INGRESO			REINGRESO			MATRICULA		
					H	M	Total	H	M	Total	H	M	Total	H	M	Total
		LICENCIATURA			9	5	12	6	2	8	2	0	2	8	2	10
		LICENCIATURA EN AGUA (SEAD)	DIVISION ACADÉMICA DE CIENCIAS BIOLÓGICAS	CENTRO												
		LICENCIATURA EN ADMINISTRACIÓN (SEAD)	DIVISION ACADÉMICA DE CIENCIAS ECONÓMICO ADMINISTRATIVAS	CENTRO	50	48	98	25	24	49	38	36	74	63	60	123
		LICENCIATURA EN CONTADURÍA PÚBLICA (SEAD)	DIVISION ACADÉMICA DE CIENCIAS ECONÓMICO ADMINISTRATIVAS	CENTRO	45	78	123	21	45	66	38	57	95	59	102	161
		CURSO COMPLEMENTARIO DE LA LICENCIATURA EN ENFERMERIA (SEAD)	DIVISION ACADÉMICA DE CIENCIAS DE LA SALUD	CENTRO	0	0	0	0	0	0	11	29	40	11	29	40
		LICENCIATURA EN TRABAJO SOCIAL (SEAD)	DIVISION ACADÉMICA DE CIENCIAS DE LA SALUD	CENTRO	19	153	172	16	85	101	19	131	150	35	216	251
		LICENCIATURA EN DERECHO (SEAD)	DIVISION ACADÉMICA DE CIENCIAS SOCIALES Y HUMANIDADES	CENTRO	73	69	142	34	39	73	34	40	74	68	79	147
		TOTAL			196	351	547	102	195	297	142	293	435	244	488	732
		MAESTRÍA														
		MAESTRÍA EN SEGURIDAD ALIMENTARIA (SEAD)	DIVISION ACADÉMICA DE CIENCIAS AGROPECUARIAS	CENTRO	0	1	1	0	1	1	0	0	0	0	0	1
		TOTAL MAESTRÍA			0	1	1	0	1	1	0	0	0	0	1	1
		TOTAL DEL CAMPUS CENTRO			196	352	548	102	196	298	142	293	435	244	489	733
		TOTAL MATRICULA NO ESCOLARIZADA			196	352	548	102	196	298	142	293	435	244	489	733
		TOTAL MATRICULA DE LA INSTITUCIÓN			5854	8167	14021	3000	3411	6411	10425	12531	22956	13425	15942	29367

SEAD: Sistema de Educación a Distancia.
a/ Programas Educativos en Proceso de Liquidación.



[Firma manuscrita]

DR. LETICIA PALOMEDIO CRUZ
NOMBRE Y FIRMA DEL DIRECTOR DE SERVICIOS ESCOLARES

**Dirección
de Servicios Escolares**



DIRECCIÓN GENERAL DE
PLANEACIÓN Y EVALUACIÓN
INSTITUCIONAL

DR. VERÓNICA GARCÍA MARTÍNEZ
NOMBRE Y FIRMA DEL RESPONSABLE DE LA CAPTURA

[Firma manuscrita]