

**Carreño Díaz S.C.**

Contadores Públicos y Abogados

---

INFORME DIRIGIDO A LA:

**UNIVERSIDAD DEL PAPALOAPAN**

INFORME:


**INFORME SEMESTRAL DE RESULTADOS A LA  
MATRÍCULA**

---

Al mes de Octubre de 2021

---

OCTUBRE 2021.



## ASUNTO: INFORME SEMESTRAL DE RESULTADOS A LA MATRÍCULA.

**DR. MODESTO SEARA VÁZQUEZ**  
**RECTOR DE LA UNIVERSIDAD DEL PAPALOAPAN**

De conformidad a la **Fracción III del Artículo 34** del Presupuesto de Egresos de la Federación para el **ejercicio fiscal 2021**, estamos presentando el siguiente **INFORME SEMESTRAL DE RESULTADOS A LA MATRÍCULA**.

### OBJETIVO DE LA REVISIÓN

Verificar la confiabilidad de los datos informados por la **UNIVERSIDAD DEL PAPALOAPAN**, según formatos autorizados por la Secretaría de Educación Pública, de su matrícula semestral y de acuerdo a lo establecido en la **Fracción III del Artículo 34 del Presupuesto de Egresos de la Federación** para el ejercicio fiscal **2021**.

### ALCANCE DE LA REVISIÓN


- I.- Recibimos la información referente a la matrícula de los siguientes semestres:
- a) **Primer Semestre A:** Octubre 2020-Febrero 2021.
  - b) **Segundo Semestre B:** Marzo 2021-Julio 2021.
  - c) **Primer Semestre A:** Octubre 2021-Febrero 2022.

Los dos primeros semestres (incisos a y b) corresponden al ciclo escolar **2020-2021** y el siguiente semestre (inciso c) corresponde al ciclo escolar **2021-2022**.

La información anterior de acuerdo a los formatos establecidos y aprobados por la Secretaría de Educación Pública es responsabilidad del Departamento de Servicios Escolares de la **UNIVERSIDAD DEL PAPALOAPAN**.

II.- Revisamos la totalidad de la matrícula vigente al presente. En total, la **UNIVERSIDAD DEL PAPALOAPAN** tiene inscritos **1,056** alumnos.

III.- La revisión se realizó confrontando la información señalada en el punto uno contra los archivos y expedientes que controlan la matrícula escolar y que están a cargo del Departamento de Servicios Escolares de la **UNIVERSIDAD DEL PAPALOAPAN**.



## RESULTADOS

1. Al confrontar las cifras manifestadas a la **SEP** según formatos ya mencionados contra lo revisado documentalmente, no detectamos incongruencias; por lo cual consideramos que la **UNIVERSIDAD DEL PAPALOAPAN** reporta de manera correcta la matrícula de nuevo ingreso, matrícula de reingreso y matrícula total según se muestra en los **Anexos I, II y III**.
2. Los expedientes revisados de los alumnos vigentes se encuentran en su totalidad integrados.
3. Observamos que a la fecha hubo un aumento neto en la matrícula por **49** alumnos en relación con el **ciclo escolar anterior**, según **Estadística 911 Oficial presentada en octubre de 2020**.
4. La matrícula anterior pudiera modificarse derivado a que existen pendientes algunos resultados por exámenes especiales.

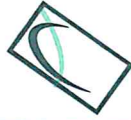
## CONCLUSIÓN

Por todo lo anterior, concluimos que la información generada y proporcionada por el Departamento de Servicios Escolares de la **UNIVERSIDAD DEL PAPALOAPAN** y confrontada contra lo manifestado a la **SEP** en los periodos mencionados en los anexos señalados en el punto I, asimismo con sus documentales de respaldo, es razonablemente confiable en un 99.00%.

Oaxaca, Oaxaca, 9 de Octubre de 2021.

ATENTAMENTE

**C.P.C. JULIÁN CARREÑO DÍAZ**  
**AUDITOR EXTERNO**  
**CARREÑO DÍAZ, S.C.**



## INFORME DE MATRÍCULA CICLO ESCOLAR 2021-2022.

NOMBRE DE LA INSTITUCIÓN: Universidad Del Papaloapan

FECHA DE CAPTURA: 08-10-2021

Informe Reportado del Semestre:  
I  
08-oct-21

NOMBRE DEL CAMPUS: LOMA BONITA		MODALIDAD: ESCOLARIZADA (PRESENCIAL)															
NIVEL	ESUELA/FACULTAD/CENTRO/ DES	MUNICIPIO			ASPIRANTES			NUEVO INGRESO			REINGRESO			MATRÍCULA TOTAL			
		II	M	Total	II	M	Total	II	M	Total	II	M	Total	II	M	Total	
LICENCIATURA	Ingeniería en Computación	10	7	17	12	18	30	23	10	33	35	16	51				
	Ingeniería en Diseño	7	14	21	3	11	14	7	15	22	10	26	36				
	Ingeniería en Mecatrónica	17	3	20	13	3	16	27	4	31	40	7	47				
	Licenciatura en Matemáticas Aplicadas	5	4	9	4	1	5	5	6	11	6	7	13				
	Licenciatura en Zootecnia	18	21	39	15	15	30	33	30	63	48	46	93				
	Ingeniería en Acuicultura	1	1	2	1	0	1	1	6	7	8	9	16				
	Ingeniería Agrícola Tropical	5	5	10	4	5	9	1	6	7	12	19	28				
	TOTAL	63	55	118	52	41	93	107	83	190	139	124	263				
	MAESTRIA	Maestría en Optimización y Control de Sistemas	0	0	0	0	0	0	0	0	0	0	0	0			
		Maestría en Producción y Procesamiento Agrícola	7	6	13	5	5	10	0	0	0	5	5	10			
Maestría en Producción y Procesamiento Pecuário		5	4	9	5	4	9	0	0	0	5	4	9				
TOTAL	12	10	22	10	9	19	0	0	0	10	9	19					
TOTAL DEL CAMPUS	75	65	140	62	50	112	107	83	190	139	124	263					
NOMBRE DEL CAMPUS: TUXTEPEC		MODALIDAD: ESCOLARIZADA (PRESENCIAL)															
NIVEL	ESUELA/FACULTAD/CENTRO/ DES	MUNICIPIO			ASPIRANTES			NUEVO INGRESO			REINGRESO			MATRÍCULA TOTAL			
		II	M	Total	II	M	Total	II	M	Total	II	M	Total	II	M	Total	
LICENCIATURA	Licenciatura en Ciencias Empresariales	5	20	25	4	14	18	18	48	66	22	62	84				
	Licenciatura en Ciencias Químicas	0	10	10	1	5	6	3	14	17	4	19	23				
	Ingeniería en Alimentos	3	5	8	2	2	4	2	15	17	4	17	21				
	Ingeniería en Biotecnología	17	15	32	12	9	21	33	42	75	45	51	96				
	Licenciatura en Enfermería	49	166	215	27	99	126	87	303	390	114	402	516				
TOTAL	74	216	290	46	129	175	143	422	565	189	551	740					
MAESTRIA	Maestría en Ciencias Químicas	3	3	6	3	3	6	2	1	3	5	4	9				
	Maestría en Biotecnología	2	3	5	0	1	1	2	1	3	2	2	4				
	Doctorado en Ciencias Químicas	0	0	0	0	0	0	0	0	0	0	0	0				
	Doctorado en Biotecnología	1	2	3	3	4	7	4	2	6	7	6	13				
	TOTAL	6	8	14	6	8	14	6	3	9	12	12	24				
TOTAL DEL CAMPUS	80	224	304	49	133	182	147	425	572	196	558	754					
TOTAL MATRÍCULA ESCOLARIZADA (PRESENCIAL)		155	289	444	111	183	294	254	508	762	365	691	1056				

Anexo I



**DETALLE DE MATRÍCULA POR PROGRAMA ACADÉMICO**  
**Universidad Del Papaloapan**

LICENCIATURA	CAMPUS	No. DE PROGRAMA ACADÉMICO	NUEVO INGRESO		R E I N G R E S O		TOTAL		T O T A L M A T R I C U L A	
			HOMBRES	MUJERES	HOMBRES	MUJERES	HOMBRES	MUJERES	HOMBRES	MUJERES
Ingeniería en Computación	Loma Bonita	1	12	6	18	23	10	33	35	51
Ingeniería en Diseño	Loma Bonita	2	3	11	14	7	15	22	10	36
Ingeniería en Mecatrónica	Loma Bonita	3	13	3	16	27	1	31	10	47
Licenciatura en Matemáticas Aplicadas	Loma Bonita	1	1	1	2	6	6	8	6	13
Licenciatura en Zootecnia	Loma Bonita	5	15	15	30	33	30	63	38	93
Ingeniería en Acuicultura	Loma Bonita	6	1	0	1	8	0	8	6	15
Ingeniería Agrícola Tropical	Loma Bonita	7	1	5	6	7	12	19	11	28
<b>TOTALES</b>		<b>7</b>	<b>52</b>	<b>41</b>	<b>93</b>	<b>107</b>	<b>83</b>	<b>190</b>	<b>159</b>	<b>283</b>
<b>NIVEL ACADÉMICO</b>		<b>MAESTRIA</b>								
	CAMPUS	No. DE PROGRAMA ACADÉMICO	NUEVO INGRESO		R E I N G R E S O		TOTAL		T O T A L M A T R I C U L A	
			HOMBRES	MUJERES	HOMBRES	MUJERES	HOMBRES	MUJERES	HOMBRES	MUJERES
Maestría en Optimización y Control de Sistemas	Loma Bonita	1	0	0	0	0	0	0	0	0
Maestría en Producción y Procesamiento Agrícola	Loma Bonita	2	5	5	10	0	0	0	5	5
Maestría en Producción y Procesamiento Pecuario	Loma Bonita	3	5	1	6	0	0	0	5	1
<b>TOTALES</b>		<b>3</b>	<b>10</b>	<b>6</b>	<b>16</b>	<b>0</b>	<b>0</b>	<b>0</b>	<b>10</b>	<b>6</b>
<b>NIVEL ACADÉMICO</b>		<b>LICENCIATURA</b>								
	CAMPUS	No. DE PROGRAMA ACADÉMICO	NUEVO INGRESO		R E I N G R E S O		TOTAL		T O T A L M A T R I C U L A	
			HOMBRES	MUJERES	HOMBRES	MUJERES	HOMBRES	MUJERES	HOMBRES	MUJERES
Licenciatura en Ciencias Empresariales	Tuxtpec	1	1	11	12	18	18	66	22	84
Licenciatura en Ciencias Químicas	Tuxtpec	2	1	5	6	3	11	17	1	23
Ingeniería en Alimentos	Tuxtpec	3	2	2	4	2	15	17	1	21
Ingeniería en Biotecnología	Tuxtpec	1	12	9	21	33	42	76	15	96
Licenciatura en Enfermería	Tuxtpec	5	27	190	217	87	303	390	111	492
<b>TOTALES</b>		<b>5</b>	<b>46</b>	<b>129</b>	<b>175</b>	<b>143</b>	<b>422</b>	<b>565</b>	<b>189</b>	<b>740</b>
<b>NIVEL ACADÉMICO</b>		<b>MAESTRIA</b>								
	CAMPUS	No. DE PROGRAMA ACADÉMICO	NUEVO INGRESO		R E I N G R E S O		TOTAL		T O T A L M A T R I C U L A	
			HOMBRES	MUJERES	HOMBRES	MUJERES	HOMBRES	MUJERES	HOMBRES	MUJERES
Maestría en Ciencias Químicas	Tuxtpec	1	3	3	6	2	1	3	5	1
Maestría en Biotecnología	Tuxtpec	2	0	1	1	2	2	3	2	4
<b>TOTALES</b>		<b>2</b>	<b>3</b>	<b>4</b>	<b>7</b>	<b>4</b>	<b>6</b>	<b>13</b>	<b>7</b>	<b>13</b>
<b>NIVEL ACADÉMICO</b>		<b>DOCTORADO</b>								
	CAMPUS	No. DE PROGRAMA ACADÉMICO	NUEVO INGRESO		R E I N G R E S O		TOTAL		T O T A L M A T R I C U L A	
			HOMBRES	MUJERES	HOMBRES	MUJERES	HOMBRES	MUJERES	HOMBRES	MUJERES
Doctorado en Ciencias Químicas	Tuxtpec	1	0	0	0	0	1	1	0	1
Doctorado en Biotecnología	Tuxtpec	2	0	0	0	0	0	0	0	0
<b>TOTALES</b>		<b>2</b>	<b>0</b>	<b>0</b>	<b>0</b>	<b>0</b>	<b>1</b>	<b>1</b>	<b>0</b>	<b>1</b>
<b>GRAN TOTAL</b>		<b>19</b>	<b>111</b>	<b>183</b>	<b>294</b>	<b>254</b>	<b>508</b>	<b>762</b>	<b>365</b>	<b>1056</b>

**NOTAS:**

- 1.- Se revisaron todos los programas académicos ofertados ( 19 en total).
- 2.- Se revisaron todos los expedientes de los alumnos del periodo (1,056 en total).



## VARIACIÓN DE LA MATRÍCULA

PERIODOS: Octubre 2021-Febrero 2022/Marzo 2021-Julio 2021 y Octubre 2020-Febrero 2021

### Universidad Del Papaloapan

Nivel Académico	V A R I A C I O N E S											
	Ciclo Escolar Octubre 2021-Julio 2022				Ciclo Escolar Octubre 2020-Julio 2021				Ciclo Escolar Octubre 2020-Febrero 2021			
	1er Semestre Matrícula Total a Octubre 2021	Matrícula Total a Oct 2020 Estadística 911	Variación de la Matrícula	2o. Semestre Matrícula Total a Marzo 2021	Matrícula Total a Octubre 2020 Estadística 911	Variación de la Matrícula	1er Semestre Matrícula Total a Octubre 2020	Matrícula Total a Oct 2019 Estadística 911	Variación de la Matrícula	Matrícula Total a Oct 2019 Estadística 911	Variación de la Matrícula	TOTAL
Ingeniería en Computación	51	51	0	45	51	-6	50	50	0	0	0	0
Ingeniería en Diseño	36	36	0	33	36	-3	36	34	2	2	2	2
Ingeniería en Mecatrónica	47	55	-8	45	55	-10	54	52	2	2	2	2
Licenciatura en Matemáticas Aplicadas	13	11	2	11	11	0	11	21	-10	-10	-10	-10
Licenciatura en Zootecnia	93	87	6	82	87	-5	87	97	-10	-10	-10	-10
Ingeniería en Acuicultura	15	15	0	16	15	1	15	12	3	3	3	3
Ingeniería Agrícola Tropical	28	24	4	21	24	-3	24	30	-6	-6	-6	-6
Maestría en Optimización y Control de Sistemas	0	1	-1	1	1	0	1	0	1	1	1	1
Maestría en Producción y Procesamiento Agrícola	10	0	10	0	0	0	0	0	0	0	0	0
Maestría en Producción y Procesamiento Pecuario	9	0	9	0	0	0	0	0	0	0	0	0
Licenciatura en Ciencias Empresariales	84	86	-2	85	86	-1	88	111	-23	-23	-23	-23
Licenciatura en Ciencias Químicas	23	24	-1	24	24	0	24	36	-12	-12	-12	-12
Ingeniería en Alimentos	21	25	-4	22	25	-3	25	28	-3	-3	-3	-3
Ingeniería en Biotecnología	96	99	-3	106	99	7	106	112	-6	-6	-6	-6
Licenciatura en Enfermería	516	473	43	454	473	-19	481	550	-69	-69	-69	-69
Maestría en Ciencias Químicas	9	9	0	8	9	-1	9	11	-2	-2	-2	-2
Maestría en Biotecnología	4	11	-7	6	11	-5	11	12	-1	-1	-1	-1
Doctorado en Ciencias Químicas	1	0	1	1	0	1	1	1	0	0	0	0
Doctorado en Biotecnología	0	0	0	0	0	0	0	1	-1	-1	-1	-1
<b>TOTALES</b>	<b>1,056</b>	<b>1,007</b>	<b>49</b>	<b>960</b>	<b>1,007</b>	<b>47</b>	<b>1,023</b>	<b>1,158</b>	<b>-</b>	<b>-</b>	<b>135</b>	<b>135</b>

#### NOTAS:

Para comparar el Primer Semestre a Octubre 2021 se tomó la Estadística 911 Oficial presentada en Octubre 2020. La fecha de corte de la estadística 911 es a octubre.

El primer semestre comienza en el mes de octubre de 2021 y termina en febrero de 2022. Del ciclo escolar 2021-2022.

El primer semestre comienza en el mes de octubre de 2020 y termina en febrero de 2021. Del ciclo escolar 2020-2021.

El segundo semestre comienza en marzo 2021 y termina en julio 2021. Del ciclo escolar 2020-2021.

La Matrícula del 1er. Semestre Ciclo Escolar 2021-2022 no contempla las variaciones por algunos resultados pendientes de exámenes especiales.