



M 9 MAY 2021

SE REMITIO A LA CÁMARA DE DIPUTADOS

Asunto: Informe de austeridad republicana.

SEN. OSCAR EDUARDO RAMÍREZ AGUILAR

Presidente de la Mesa Directiva de la Comisión Permanente
del H. Congreso de la Unión
Presente

Con fundamento en lo dispuesto por los artículos 27 fracción III de la Ley Orgánica de la Administración Pública Federal, 31 del Reglamento Interior de la Secretaría de Gobernación y en atención a lo previsto por el artículo 7, párrafo segundo, de la Ley Federal de Austeridad Republicana, que establece la obligación de las dependencias y entidades paraestatales no sectorizadas de presentar, entre otros, a la Cámara de Diputados el "Informe de Austeridad Republicana" en el que se deberán reportar los ahorros obtenidos por la aplicación de la Ley y demás disposiciones en la materia, me permito remitir a esa Soberanía el documento que presenta:

- El Centro de Ingeniería y Desarrollo Industrial (CIDESI), del Consejo Nacional de Ciencia y Tecnología, a través del oficio número UAF/031/2021, de fecha 13 de mayo del año en curso, suscrito por la M. en F. Ivonne Berenice Mata Ramos, Titular de la Unidad de Administración y Finanzas, mismo que se adjunta.

Lo anterior, para que por su amable conducto se sirva remitirlo a la H. Cámara de Diputados y sin otro particular, aprovecho la ocasión para reiterarle la seguridad de mi consideración distinguida.

El Titular de la Unidad

EMILIO DE JESÚS SALDAÑA HERNÁNDEZ

002793

CÁMARA DE SENADORES
SECRETARÍA DE GOBERNACIÓN
SECRETARÍA DE ADMINISTRACIÓN Y FINANZAS

2021 MAY 14 PM 3:05

RECIBIDO

SECRETARÍA DE GOBERNACIÓN
SECRETARÍA DE ADMINISTRACIÓN Y FINANZAS

2021 MAY 14 PM 12:54

CÁMARA DE SENADORES

006762

C.c.p.- Lic. Irma Eréndira Sandoval Ballesteros, Secretaria de la Función Pública. Presente.
M. en F. Ivonne Berenice Mata Ramos, Titular de la Unidad de Administración y Finanzas del Consejo Nacional de Ciencia y Tecnología.-Presente.





123-
0101010

"2021, AÑO DE LA INDEPENDENCIA"

Unidad de Administración y Finanzas
UAF/031/2021
13/05/2021.

Mtro. Emilio de Jesús Saldaña Hernández.
Titular de la Unidad de Enlace de la Secretaría de Gobernación.
PRESENTE.


De conformidad con lo establecido en el artículo 7 de la Ley Federal de Austeridad Republicana y al numeral sexto del Acuerdo por el cual se emite el Manual para Elaborar el Informe de Austeridad Republicana, se presenta el **Informe de Austeridad Republicana** correspondiente al **Centro de Ingeniería y Desarrollo Industrial (CIDESI)** del **ejercicio 2020**.

Quedo a sus órdenes, aprovechando la ocasión para enviarle un cordial saludo.

ATENTAMENTE.

M. en F. Ivonne Berenice Mata Ramos
Titular de la Unidad de Administración y Finanzas
Centro de Ingeniería y Desarrollo Industrial

c.c.p.- Expediente.





INFORME DE AUSTERIDAD REPUBLICANA 2020

CENTRO DE INGENIERÍA Y DESARROLLO INDUSTRIAL





INDICE

1. Ejercicio del gasto público.....	3
2. Medidas tomadas por la Administración Pública Federal.....	4
3. Impacto presupuestario de las medidas.....	5
4. Temporalidad de los efectos de los ahorros.....	8
5. Destino del ahorro obtenido.....	8
6. Posibles mejoras a las medidas de austeridad republicana.....	8
Anexo I.....	9



INTRODUCCIÓN

Con fundamento en el artículo 7, segundo párrafo de la Ley Federal de Austeridad Republicana y de conformidad con lo establecido en el Acuerdo por el que se emite el Manual para Elaborar el Informe de Austeridad Republicana (Manual), el Centro de Ingeniería y Desarrollo Industrial (CIDESI) presenta el Informe de Austeridad Republicana correspondiente al ejercicio 2020.

El Centro de Ingeniería y Desarrollo Industrial (CIDESI), es un Centro Público de Investigación, perteneciente al Sistema de Centros CONACYT y fue creado como órgano desconcentrado de la Secretaría de Educación Pública, por decreto presidencial de fecha 07 de marzo de 1984, publicado en el Diario Oficial de la Federación el día 09 del mismo mes y año; modificada en su naturaleza jurídica por decreto presidencial el día 04 de mayo de 1999, publicado en el Diario Oficial de la Federación el día 10 del mismo mes y año, constituyéndose como un Organismo Descentralizado de la Administración Pública Federal; reestructurado por Decreto Presidencial de fecha 11 de agosto de 2000, publicado en el Diario Oficial de la Federación el día 30 del mismo mes y año; y reconocido como Centro Público de Investigación, atento a lo señalado en el Acuerdo expedido por la Secretaría de Educación Pública y el Consejo Nacional de Ciencia y Tecnología de fecha 30 de agosto de 2000, publicado en el Diario Oficial de la Federación el día 11 de septiembre de 2000, quedando sectorizado en el sector coordinado por el Consejo Nacional de Ciencia y Tecnología mediante Decreto Presidencial del día 03 de abril de 2003, publicado en el Diario Oficial del día 14 de del mismo mes y año.

De acuerdo al numeral octavo del Manual, el informe se publica en la página de internet de CIDESI en la siguiente liga: <https://www.cidesi.com/site/>

1. Ejercicio del Gasto Público.

En el ejercicio 2020 el presupuesto pagado por el Centro de Ingeniería y Desarrollo Industrial ascendió a 437.2 millones de pesos, cifra inferior en 19.8% con relación al presupuesto ejercido en 2019. Este decremento se explica principalmente por un menor ejercicio del 15.2% en el rubro de gasto corriente.

Al interior del rubro de **Gasto Corriente** el capítulo de gasto de **servicios personales** presento un incremento del 0.4% con relación al año anterior, principalmente por erogaciones con recursos autogenerados.

El gasto de operación presento un decremento del 27.0% respecto del ejercicio anterior consecuencia de un menor ejercicio de recursos en el capítulo de gasto de **materiales y suministros** principalmente en los conceptos de combustibles y lubricantes, alimentación de personal en las instalaciones, herramientas menores, material eléctrico y electrónico, etc. Así mismo al interior del capítulo de gasto de **servicios generales** presentó menor erogación en los conceptos de mantenimiento a las instalaciones, los gastos de viáticos y pasajes reducidos al mínimo indispensable, los servicios de arrendamiento, congresos, convenciones y exposiciones, capacitación, etc.



Las erogaciones en por concepto de **subsídios** presenta una reducción del 54.7% por la reducción en la demanda de becas para estudios presenciales lo que incremento la educación en línea permitiendo una disminución de costos.

Gasto de Inversión.

El gasto en **inversión física** también presentó una reducción del 72.5% con relación al ejercicio anterior, debido a la obtención de la cartera de inversión en el último trimestre del año para la adquisición de equipo de laboratorio lo que permitió atender proyectos de desarrollo tecnológico relacionados con la atención de la emergencia sanitaria causada por el virus del SARS-CoV2.

2. Medidas tomadas por la Administración Pública Federal.

De conformidad con lo establecido en la Ley Federal de Austeridad Republicana, publicada el 19 de noviembre 2019, CIDESI implantó las siguientes medidas:

Fundamento	Acciones realizadas con respecto al cumplimiento del artículo
Artículo 7, fracción II	El ejercicio del gasto para el año 2020 y anteriores refiere a priorizar el estrictamente necesario para la operación del Centro y el cumplimiento de compromisos con clientes del sector público o privado.
Artículo 8	En relación con las diversas adquisiciones, en CIDESI se ha buscado máxima economía, eficiencia y funcionalidad. Se realiza el estudio de mercado que establece la Ley de Adquisiciones, actividad que permite identificar las mejores condiciones para el Centro en precio y calidad. Las excepciones de Ley al amparo del Art. 41, se busca que estén plenamente justificadas, éstas son revisadas en el Comité de Compras, con la participación del Órgano Interno de Control.
Artículo 10	La telefonía celular es pagada por los empleados, no se tiene arrendamiento de inmuebles, para poder realizar viajes al extranjero a cargo del erario, se requiere plena justificación y autorización de la Dirección General y no se autorizan para personal que ocupa cargos de mando o enlace. Para el resto de los conceptos se cuida que los mismos no superen los montos erogados en el ejercicio 2019, salvo casos plenamente justificados por el comportamiento de las necesidades de los proyectos y se realice con recursos autogenerados.
Artículo 11	Por lo que se refiere a erogaciones por concepto de congresos y convenciones se tiene un gasto mínimo de \$49 miles durante el año (partida 38301), reduciendo al estrictamente indispensable.
Artículo 12, fracciones I, II, III y IV	No se cuenta con secretarías particulares, tampoco se tienen choferes asignados al personal, no se tienen plazas de nivel de Dirección General Adjunta y no se cuenta con consultoría o asesorías externas. En CIDESI los miembros de la Junta de Gobierno, Comité Externo de Evaluación, Comisión Dictaminadora Externa e Interna, ocupan cargos honoríficos sin remuneración.
Artículo 13	No se tienen duplicidad de funciones por lo que una misma actividad no puede ser realizada por más de una persona.
Artículo 14	CIDESI para el ejercicio 2020 no tuvo aprobadas las partidas 36101 y 36201. Nos sujetamos a las disposiciones que emita la SHCP.
Artículo 15	CIDESI no cuenta con delegaciones en el extranjero.
Artículo 16 fracciones I, II, III, IV, V, VI y VII	CIDESI no se cuenta con vehículos de lujo, no se tienen vehículos para uso privado, solo para comisiones oficiales, las adquisiciones de TI se realizan previa justificación, no se tienen seguros de ahorro en beneficio del personal, no se realizan gastos de oficina innecesarios y su adquisición se priorizó por la Tienda Digital, no se remodelan oficinas por estética, se prohíbe el derroche de gastos. No se tienen vehículos aéreos.
Artículo 16, fracción VIII	En el Centro se prohíbe el derroche de gastos de servicios básicos o comunes, el gasto por concepto de servicio de agua se redujo en relación con el gasto a diciembre del año anterior, como se puede observar en el comportamiento del gasto por partida, así mismo el gasto por consumo de energía eléctrica, gas y telefonía convencional.
Artículo 20	En CIDESI los sueldos y salarios están ajustados a los tabuladores oficiales, y se cubren las prestaciones consideradas en Condiciones Generales de Trabajo, solo al personal base. No se tiene ningún privilegio económico adicional.
Artículo 21	En CIDESI los servidores públicos desempeñan sus actividades con apego a la Ley General de Responsabilidades Administrativas, están obligados a cuidar los bienes muebles e inmuebles, existen resguardos de activos por persona, se propicia el trato respetuoso y amable, está prohibido asistir al trabajo en estado de ebriedad y no se consumen bebidas alcohólicas al interior de las instalaciones. Está prohibido recibir por su empleo, cargo o comisión cualquier tipo de pago, regalo o dádiva y está prohibido contratar a personas con las que un empleado tenga lazos de parentesco.



Fundamento	Acciones realizadas con respecto al cumplimiento del artículo
Artículo 22	En CIDESI no se tienen jubilaciones, pensiones o regímenes especiales de retiro. Se canceló la prestación de Gastos Médicos Mayores para el personal.
Artículo 23, primer párrafo	En CIDESI no es permitido utilizar recursos humanos, materiales o financieros para fines distintos a los relacionados con sus funciones
Artículo 23, segundo párrafo	En el mes de julio del 2019 CIDESI emitió su Código de Conducta, mismo que fue aprobado por el Titular del Centro. Durante el mes de febrero del 2020, la totalidad del personal del Centro protestó mediante una carta compromiso, su cumplimiento
Artículo 24, primer párrafo	En CIDESI para ocupar cualquier empleo, las personas deben separarse de intereses económicos que signifique conflicto de interés
Artículo 24, segundo párrafo	No se tiene conocimiento que algún servidor público de mando superior separado de su cargo en 2020, ocupe alguna puesto en empresas que haya supervisado o regulado.
Artículo 53 de la Ley General de Responsabilidades Administrativas	En CIDESI no se ha otorgado servicios de alguna corporación policiaca o de cualquier tipo de seguridad a los servidores públicos del Centro
Artículo 64 Bis de la Ley General de Responsabilidades Administrativas	En CIDESI el Fondo de Investigación Científica y Desarrollo Tecnológico (FIDEICOMISO) se ha operado en apego a la normavidad y a las Reglas de Operación aprobadas por la Junta de Gobierno. A la fecha del presente se encuentra en proceso de extinción en cumplimiento al Decreto publicado el 06 de noviembre de 2020.

3. Impacto presupuestario de las medidas.

En el año de 2020 se tuvo un menor ejercicio de recursos por 209.5 millones de pesos respecto del programado, dicho importe representó el 39.6% del presupuesto ejercido en el año 2019. Lo anterior obedece a diversos factores que influyeron en las erogaciones como fue la menor movilidad del personal motivado por la pandemia mundial, asimismo por las economías generadas por descuentos en las adquisiciones de bienes o servicios y los ahorros obtenidos al interior de los rubros de gasto por las medidas de contención, sin que ello repercutiera en el cumplimiento de los objetivos y metas de CIDESI.

Como resultado de las medidas de austeridad adoptadas por el Centro para dar cumplimiento a lo previsto en la Ley Federal de Austeridad Republicana, se obtuvieron los siguientes ahorros en relación con el presupuesto programado en 2020.

PARTIDA	CONCEPTO	Prog. Dic. '20	Ejer. Dic. '20	Variación
1100	REMUNERACIONES AL PERSONAL DE CARACTER PERMANENTE	88,966.0	89,268.0	0%
11301	Sueldos base	88,966.0	89,268.0	0%
1200	REMUNERACIONES AL PERSONAL DE CARACTER TRANSITORIO	28,778.0	29,746.0	3%
12201	Sueldos base al personal eventual	28,778.0	29,746.0	3%
1300	REMUNERACIONES ADICIONALES Y ESPECIALES	49,618.0	44,377.0	-11%
13101	Prima quinquenal por años de servicios efectivos prestados	20.0	5.0	-76%
13102	Acreditación por años de servicio	24,739.0	23,394.0	-5%
13201	Primas de vacaciones y dominical	6,908.0	5,960.0	-14%
13202	Agüinaldo o gratificación de fin de año	11,621.0	10,329.0	-11%
13301	Remuneraciones por horas extraordinarias	1,688.0	396.0	-77%
13409	Compensación por adquisición de material didáctico	4,642.0	4,293.0	-8%
1400	SEGURIDAD SOCIAL	23,967.0	19,238.0	-20%
14101	Aportaciones al ISSSTE	8,656.0	9,511.0	7%
14105	Aportaciones al seguro de cesantía en edad avanzada y vejez	2,914.0	2,069.0	-29%
14201	Aportaciones al FOVISSSTE	3,832.0	3,258.0	-15%
14301	Aportaciones al Sistema de Ahorro para el Retiro	1,533.0	1,303.0	-15%
14302	Depósitos para el ahorro solidario	2,429.0	2,083.0	-14%
14401	Cuotas para el seguro de vida del personal civil	803.0	899.0	12%
14403	Cuotas para el seguro de gastos médicos del personal civil	3,482.0	-	-100%
14405	Cuotas para el seguro colectivo de retiro	118.0	115.0	-2%
1600	OTRAS PRESTACIONES SOCIALES Y ECONOMICAS	16,802.0	22,988.0	37%
15101	Cuotas para el fondo de ahorro del personal civil	4,474.0	4,393.0	-2%
15401	Prestaciones establecidas por condiciones generales de trabajo	7,776.0	14,722.0	89%
15402	Compensación garantizada	4,436.0	3,872.0	-13%
15403	Asignaciones Adicionales al Sueldo	116.0	-	-
1700	PAGO DE ESTIMULOS A SERVIDORES PUBLICOS	16,337.0	19,018.0	16%
17102	Estímulos al personal operativo	16,337.0	19,018.0	16%




CONACYT
Consejo Nacional de Ciencia y Tecnología



CONCEPTO	Prog. Dic. '20	Ejer. Dic. '20	Variación
2100 MATERIALES DE ADMINISTRACION, EMISION DE DOCUMENTOS Y ARTICULOS OFICIALES	3,795.0	1,629.0	-57%
21101 Materiales y útiles de oficina	2,143.0	759.0	-65%
21201 Materiales y útiles de impresión y reproducción	126.0	7.0	-95%
21401 Materiales y útiles para el procesamiento en equipos y bienes informáticos	136.0	74.0	-46%
21501 Material de apoyo informativo	445.0	326.0	-27%
21502 Material para información en actividades de investigación científica y tecnológica	521.0	34.0	-94%
21601 Material de limpieza	425.0	430.0	1%
2200 ALIMENTOS Y UTENSILIOS	2,837.0	374.0	-87%
22104 Productos alimenticios para el personal en las instalaciones	2,826.0	372.0	-87%
22301 Utensilios para el servicio de alimentación	11.0	2.0	-81%
2300 MATERIAS PRIMAS Y MATERIALES DE PRODUCCION Y COMERCIALIZACION	3,701.0	1,434.0	-61%
23601 Productos metálicos y a base de minerales no metálicos como materia prima	3,701.0	1,434.00	-61%
2400 MATERIALES Y ARTICULOS DE CONSTRUCCION Y DE REPARACION	48,663.0	17,719.0	-64%
24101 Productos minerales no metálicos	115.0	49.0	-58%
24201 Cemento y productos de concreto	296.0	148.0	-50%
24301 Cal, yeso y productos de yeso	40.0	29.0	-28%
24401 Madera y productos de madera	152.0	44.0	-71%
24501 Vidrio y productos de vidrio	226.0	44.0	-80%
24601 Material eléctrico y electrónico	43,475.0	13,627.0	-69%
24701 Artículos metálicos para la construcción	1,731.0	1,713.0	-1%
24801 Materiales complementarios	610.0	249.0	-59%
24901 Otros materiales y artículos de construcción y reparación	2,018.0	1,817.0	-10%
2500 PRODUCTOS QUIMICOS, FARMACEUTICOS Y DE LABORATORIO	4,578.0	3,834.0	-16%
25101 Productos químicos básicos	359.0	261.0	-27%
25201 Plaguicidas, abonos y fertilizantes	96.0	73.0	-24%
25301 Medicinas y productos farmacéuticos	337.0	291.0	-14%
25401 Materiales, accesorios y suministros	150.0	75.0	-50%
25501 Materiales, accesorios y suministros de laboratorio	2,586.0	2,677.0	4%
25901 Otros productos químicos	1,052.0	458.0	-56%
2600 COMBUSTIBLES, LUBRICANTES Y ADITIVOS	4,898.0	2,266.0	-54%
26102 Combustibles, lubricantes y aditivos para vehículos terrestres destinados a servicios públicos y la operación de programas públicos	2,806.0	191.0	-93%
26104 Combustibles, lubricantes y aditivos para vehículos terrestres, aéreos, asignados a servidores públicos	2,092.0	2,075.0	-1%
2700 VESTUARIO, BLANCOS, PRENDAS DE PROTECCION Y ARTICULOS DEPORTIVOS	924.0	791.0	-14%
27201 Prendas de protección personal	868.0	791.00	-9%
27301 Artículos deportivos	56.0	-	-100%
2900 HERRAMIENTAS, REFACCIONES Y ACCESORIOS MENORES	39,999.0	8,446.0	-79%
29101 Herramientas menores	5,094.0	2,689.00	-47%
29201 Refacciones y accesorios menores de edificios	120.0	-	-100%
29301 Refacc. y acces. menores de mobiliario y equipo de administración, educacional y recreativo	112.0	45.0	-60%
29401 Refacciones y accesorios para equipo de cómputo	1,135.0	477.0	-58%
29501 Refacciones y accesorios menores de equipo e instrumental médico y de la	386.0	94.0	-76%
29601 Refacciones y accesorios menores de equipo de transporte	868.0	893.0	3%
29801 Refacciones y accesorios menores de maquinaria y otros equipos	31,145.0	4,064.0	-87%
29901 Refacciones y accesorios menores otros bienes muebles	1,140.0	185.0	-84%

Av. Playa Pie de la Cuesta No. 702, Desarrollo San Pablo, CP. 76125, Santiago de Querétaro, Qro., México.
Tel: 442 211 9800 y 800 552 2040 www.cidesi.com





CONACYT

Consejo Nacional de Ciencia y Tecnología



3100	SERVICIOS BASICOS	19,462.0	9,400.0	-30%
3101	Servicio de energía eléctrica	7,661.0	5,706.0	-26%
31201	Servicio de gas	41.0	32.0	-22%
31301	Servicio de agua	1,522.0	1,005.0	-34%
31401	Servicio telefónico convencional	211.0	16.0	-93%
31501	Servicio de telefonía celular	1,180.0	88.0	-93%
31601	Servicio de radiolocalización	28.0	2.0	-93%
31603	Servicio de Conducción de Señales	1,763.0	1,763.0	0%
31801	Servicio postal	980.0	788.0	-20%
31904	Servicios Integrales de Infra de Cómputo	76.0	-	-100%
3200	SERVICIOS DE ARRENDAMIENTO	28,182.0	10,608.0	-62%
32301	Arrendamiento de equipo y bienes informáticos	2,096.0	1,703.0	-19%
32302	Arrendamiento de mobiliario	211.0	-	-100%
32303	Arrendamiento de equipo de telecomunicaciones	390.0	-	-100%
32502	Arrendamiento de vehículos terrestres, aéreos, para servicios públicos y la operación de programas públicos	750.0	103.0	-86%
32601	Arrendamiento de maquinaria y equipo	1,700.0	57.0	-97%
32701	Patentes, regalías y otros	23,036.0	8,746.0	-62%
3300	SERVICIOS PROFESIONALES, CIENTIFICOS, TECNICOS Y OTROS SERVICIOS.	208,677.0	120,491.0	-42%
33301	Servicios de Informática	2,704.0	850.0	-69%
33303	Servicios relacionados con certificación de procesos	826.0	510.0	-38%
33401	Servicios para capacitación a servidores públicos	3,467.0	958.0	-72%
33601	Servicios relacionados con traducciones	16.0	1.0	-91%
33602	Otros servicios comerciales	226.0	15.0	-93%
33603	Impresiones de documentos oficiales para la prestación de servicios públicos, identificación, formatos administrativos y fiscales, formas valoradas, certificados y títulos	166.0	25.0	-85%
33604	Impresión y elaboración de material informativo derivado de la operación y administración de las dependencias y entidades	146.0	25.0	-83%
33605	Información en medios masivos derivada de la operación y administración de las dependencias y entidades	410.0	242.0	-41%
33801	Servicios de vigilancia	3,703.0	3,485.0	-6%
33901	Subcontratación de servicios con terceros	144,355.0	113,655.0	-21%
33903	Servicios integrales	52,660.0	714.0	-99%
3400	SERVICIOS FINANCIEROS, BANCARIOS Y COMERCIALES.	4,185.0	3,295.0	-21%
34101	Servicios bancarios y financieros	624.0	198.0	-68%
34501	Seguros de bienes patrimoniales	2,530.0	2,664.0	5%
34601	Almacenaje, embalaje y envase	56.0	13.0	-76%
34701	Fletes y maniobras	976.0	419.0	-57%
3500	SERVICIOS DE INSTALACION, REPARACION, MANTENIMIENTO Y CONSERVACION.	18,734.0	12,961.0	-31%
35101	Mantenimiento y conservación de inmuebles para la prestación de servicios administrativos	2,112.0	2,069.0	-2%
35201	Mantenimiento y conservación de mobiliario y equipo de administración	8.0	-	-100%
35301	Mantenimiento y conservación de bienes informáticos	3,163.0	694.0	-78%
35401	Instalación, reparación y mantenimiento de equipo e instrumental médico y de laboratorio	3,211.0	1,574.0	-51%
35501	Mantenimiento y conservación de vehículos terrestres, aéreos, marítimos, lacustres y fluviales	1,146.0	1,198.0	5%
35701	Mantenimiento y conservación de maquinaria y equipo	2,000.0	1,377.0	-31%
35801	Servicios de lavandería, limpieza e higiene	6,575.0	5,756.0	-12%
35901	Servicios de jardinería y fumigación	521.0	293.0	-44%
3700	SERVICIOS DE TRASLADO Y VIATICOS	11,778.0	3,258.0	-72%
37101	Pasajes aéreos nacionales para labores en campo y de supervisión	1,351.0	307.0	-77%
37104	Pasajes aéreos nacionales para servidores públicos de mando en el desempeño de comisiones y funciones oficiales	18.0	18.0	0%
37106	Pasajes aéreos internacionales para servidores públicos en el desempeño de comisiones y funciones oficiales	951.0	-	-100%
37201	Pasajes terrestres nacionales para labores en campo y de supervisión	285.0	54.0	-81%
37204	Pasajes terrestres nacionales para servidores públicos de mando en el desempeño de comisiones y funciones oficiales	8.0	-	-100%
37501	Viáticos nacionales para labores en campo y de supervisión	7,217.0	2,236.0	-69%
37504	Viáticos nacionales para servidores públicos en el desempeño de funciones oficiales	1,382.0	639.0	-54%
37602	Viáticos en el extranjero para servidores públicos en el desempeño de comisiones y funciones oficiales	566.0	5.0	-99%
3800	SERVICIOS OFICIALES	1,639.0	48.0	-97%
38201	Gastos de orden social	35.0	-	-100%
38301	Congresos y convenciones	253.0	48.0	-81%
38401	Exposiciones	1,351.0	-	-100%
3900	OTROS SERVICIOS GENERALES	7,342.0	5,385.0	-27%
39202	Otros impuestos y derechos	2,870.0	1,503.0	-48%
39301	Impuestos y derechos de Importación	976.0	680.0	-30%
39801	Impuesto sobre nóminas	3,497.0	3,203.0	-8%
4300	OTROS SUBSIDIOS	2,640.0	700.0	-73%
43901	Subsidios para capacitación y becas	2,640.00	700.0	-73%
4400	AYUDAS SOCIALES	284.0	284.0	0%
44106	Compensaciones por servicios de carácter social	284.0	284.0	0%
5300	EQUIPO E INSTRUMENTAL MEDICO Y DE LABORATORIO	18,312.0	12,026.0	-34%
53101	Equipo médico y de laboratorio	18,312.0	12,026.0	-34%
TOTAL		649,098.0	439,584.0	-32%

Av. Playa Pie de la Cuesta No. 702, Desarrollo San Pablo, CP. 76125, Santiago de Querétaro, Qro., México.
Tel: 442 211 9800 y 800 552 2040 www.cidesi.com



4. Temporalidad de los efectos de los ahorros.

Las medidas de austeridad establecidas, así como las acciones realizadas por CIDESI son de carácter permanente en cumplimiento a las disposiciones emitidas por el Gobierno Federal.

Se continúa con acciones que permitan la eficiencia en el ejercicio de los recursos, la generación de ahorros mediante el uso efectivo de las tecnologías de información y comunicación, menores erogaciones en servicios básicos mediante campañas de concientización en el uso racional de los mismos y la reducción de gasto no sustantivo.

5. Destino del ahorro obtenido.

Los ahorros obtenidos de recursos fiscales por un monto de 8.4 millones de pesos en el ejercicio 2020, fueron reintegrados a la Tesorería de la Federación de la Secretaría de Hacienda y Crédito Público el 15 de enero del 2021.

Respecto de los recursos propios, los ingresos derivan de la comercialización de proyectos de desarrollo tecnológico o por la prestación de servicios externos especializados generando una pequeña disponibilidad financiera al cierre del ejercicio que corresponde a recursos pendientes de pago a proveedores para atender los compromisos de proyectos comercializados, la liquidación de sus respectivos impuestos y para cumplir con los compromisos laborales con el personal eventual que participa en los proyectos.

6. Posibles mejoras a las medidas de austeridad republicana.

Continuar con acciones que promuevan nuestro actuar con espíritu de servicio público austero, como parte de los valores institucionales y en cumplimiento de los objetivos del Centro.

Involucrar a todo el personal en las acciones de mejora que optimicen recursos, generen ahorros y ayuden en la administración de los mismos.



I. INFORMACIÓN PRESUPUESTAL POR CLASIFICACIÓN ECONÓMICA DEL ENTE PÚBLICO.


Centro de Ingeniería y Desarrollo Industrial

Concepto	Presupuesto Ejercido (millones de pesos)							Variación Porcentual Real del Último Año Reportado con respecto a los años anteriores ¹						
	Administración vigente ²							Vs años anteriores de la administración vigente ³						
	Último año administración previa (2019)	Primer año (2019)	Segundo año (2020)	Tercer año (2021)	Cuarto año (2022)	Quinto año (2023)	Último año (2024)	Vs. Último año administración previa (2019)	Primer año (2019)	Segundo año (2020)**	Tercer año (2021)	Cuarto año (2022)	Quinto año (2023)	Último año (2024)
Total	629.00	528.90	439.40	0.0	0.0	0.0	0.0	-19.1%	-19.4%					
Gasto Corriente	588.20	486.60	427.40	0.0	0.0	0.0	0.0	-20.4%	-14.8%					
Servicios Personales	237.7	217.4	225.1					-12.0%	0.4%					
Gastos de Operación	347.6	267.7	201.6					-26.9%	-27.0%					
Subsidios	2.9	1.5	0.7					-50.3%	-54.7%					
Otros gastos corrientes								0.0%	0.0%					
Gasto de Inversión	40.8	42.3	12.0	0.0	0.0	0.0	0.0	-0.3%	-72.6%					
Inversión Física	40.8	42.3	12.0					-0.3%	-72.6%					
Subsidios								0.0%	0.0%					
Otros gastos de inversión								0.0%	0.0%					

* Los valores absolutos y las variaciones se reportarán como dichos años transcurran durante la administración.

¹ Corresponde a la Variación Porcentual Real existente entre el Presupuesto Ejercido en el Año Reportado y el Presupuesto Ejercido en cada uno de los años anteriores al mismo, considerando el Deflactor del Producto Interno Bruto Observado que se señala en el Marco Macroeconómico de la Cuenta Pública de cada año.

** Considerar la columna "Primer año" para el cálculo de la variación real.



II. INFORMACIÓN POR CONCEPTO DE GASTO.

En el siguiente cuadro se observan las variaciones reales respecto al ejercicio del gasto del año anterior en las principales partidas sujetas y reguladas por la Ley Federal de Austeridad Republicana.

Partida Específica de Gasto	Concepto de Gasto			Variación Porcentual Real del Último Año Reportado con respecto a los años anteriores ¹		
	Presupuesto Ejercido (millones de pesos)			Vs. Último año administración previa 2018		
	Último año administración previa (2018)	Administración vigente ²		Vs años anteriores de la administración vigente ³		
		Primer año (2019)	Segundo año (2020)	Primer año 2019	Segundo año 2020	
Total	30.4	25.8	11.1			
H403 - Cuotas para el seguro de gastos médicos del personal civil	7.4	3.4	0.0	-55.8%	-100.0%	
H404 - Cuotas para el seguro de separación individualizado	0.4	0.0	0.0	-100.0%	0.0%	
2101- Materiales y útiles de oficina	2.3	1.1	0.7	-54.0%	-38.3%	
2201- Materiales y útiles de impresión y reproducción	0.1	0.1	0.0	-3.6%	-100.0%	
2401- Materiales y útiles consumibles para el procesamiento en equipos y bienes informáticos	0.1	0.1	0.07	-3.6%	-32.1%	
2501- Material de apoyo informático	0.2	0.9	0.3	332.8%	-67.7%	
2202 - Productos alimenticios para personas derivado de la prestación de servicios públicos en unidades de salud, educativas, de readaptación social y otras	0.0	0.0	0.0	0.0%	0.0%	
2204 - Productos alimenticios para el personal en las instalaciones de las dependencias y entidades	4.2	2.5	0.4	-42.7%	-84.5%	
2602 - Combustibles, lubricantes y aditivos para vehículos terrestres, aéreos, marítimos, lacustres y fluviales destinados a servicios públicos y la operación de programas públicos	2.8	1.6	0.2	-45.0%	-87.9%	
2604 - Combustibles, lubricantes y aditivos para vehículos terrestres, aéreos, marítimos, lacustres y fluviales asignados a servidores públicos	1.3	2.2	2.0	62.8%	-11.8%	
3201 Servicios de gas	0.04	0.03	0.03	-27.9%	-3.0%	
3301 Servicios de agua	1.4	1.3	1.0	-10.7%	-25.4%	
3401- Servicio telefónico convencional	0.4	0.2	0.01	-51.9%	-95.2%	
3501- Servicio de telefonía celular	1.1	0.1	0.08	-91.3%	-22.4%	
3603 Servicios de internet	0.0	1.7	1.7	0.0%	-3.0%	
3701 Servicio de conducción de señales analógicas y digitales	0.02	0.0	0.0	-100.0%	0.0%	
3801 Servicio postal	1.0	1.0	0.7	-3.6%	-32.1%	
32301- Arrendamiento de equipo y bienes informáticos	2.0	2.9	1.7	39.5%	-43.1%	
32302 - Arrendamiento de mobiliario	0.1	0.2	0.0	92.4%	-100.0%	
32502 - Arrendamiento de vehículos terrestres, aéreos, marítimos, lacustres y fluviales para servicios públicos y la operación de programas públicos	0.3	0.5	0.1	60.3%	-80.6%	
32601- Arrendamiento de maquinaria y equipo	1.7	0.04	0.05	-97.7%	21.2%	
33604 - Impresión y elaboración de material informativo derivado de la operación y administración de las dependencias y entidades	0.1	0.05	0.02	-51.9%	-61.2%	
3501- Mantenimiento y conservación de inmuebles para la prestación de servicios administrativos	2.0	5.5	2.0	184.5%	-64.7%	
35201- Mantenimiento y conservación de mobiliario y equipo de administración	0.002	0.0	0.0	-100.0%	0.0%	
38301- Congresos y convenciones	0.2	0.2	0.04	-3.6%	-80.6%	
38401- Exposiciones	1.2	0.2	0.0	-84.0%	-100.0%	

n.s.: no significativo.
n.a.: no aplica.
¹ Los valores absolutos y las variaciones se reportarán conforme dichos años transcurran durante la administración.
² Corresponde a la Variación Porcentual Real existente entre el Presupuesto Ejercido en el Año Reportado y el Presupuesto Ejercido en cada uno de los años anteriores al mismo, considerando el Deflactor del Producto Interno Bruto Observado que se señala en el Marco Macroeconómico de la Cuenta Pública de cada año.
³ En esta columna se deberá señalar de acuerdo a lo contemplado en el primer Cuadro, apartado I, Ejercicio del Gasto Público, último párrafo, de esta Ley Federal de Austeridad Republicana.



III. RECURSOS HUMANOS.

La estructura orgánica autorizada paso de 277 plazas en 2019 a 275 en 2020.

Centro de Ingeniería y Desarrollo Industrial

Concepto	Plazas de la Estructura Organizacional			Variación Absoluta del Año Reportado con respecto a los años anteriores		
	Estructura Organizacional (número de plazas)			Vs Último año administración previa (2018)	Vs años anteriores de la administración vigente*	
	Estructura organizacional recibida por la Administración correspondiente al cierre de la Administración previa (2018)	Cierre de la Administración vigente			Primer año (2019)	Segundo año (2020)
		Primer año (2019)	Segundo año (2020)			
Total	277	277	275		0	-2
Mando y Enlace	10	10	8		0	-2
Director General	1	1	1		0	0
Director o Nivel Equivalente	3	3	3		0	0
Subdirector o Nivel Equivalente	6	6	4		0	-2
Categorías	0	0	0		0	0
					0	0
					0	0
Operativo	267	267	267		0	0

IV. CONTRATACIONES

Se puede observar en el siguiente cuadro que para el ejercicio del presupuesto se privilegia el procedimiento de licitación pública. Las adjudicaciones directas corresponden a excepciones contenidas en el artículo 41 de la Ley de Adquisiciones, Arrendamientos y Servicios y son justificadas y autorizadas por el Comité de Adquisiciones del Centro.

Centro de Ingeniería y Desarrollo Industrial

Método	Contrataciones											Variación	
	Año anterior (2019)			Año reportado (2020)			Modificaciones contratos					Variación porcentual Real del Monto ¹	% Participación Monto
	Monto (millones de pesos)	% Participación Monto	No. de unidades compradoras	Monto (millones de pesos)	% Participación Monto	No. de unidades compradoras	Total de Contratos	Numero de Contratos Modificados	Numero de Contratos que Modificaron Plazo	Numero de Contratos que Modificaron Monto	Numero de Contratos que Modificaron Otro		
	(a)	(b)	(c)	(d)	(e)	(f)	(g)	(h)	(i)	(j)	(k)		
Total	369.3	100.0%	9.0	244.0	100.0%	9.0	41	1	1	0	0	-35.9%	0.0%
Licitación Pública	265.1	71.8%	3.0	175.2	71.8%	3.0	12	1	1	0	0	-35.9%	0.0%
Invitación a cuando menos tres personas	4.8	1.3%	3.0	7.2	3.0%	3.0	2	0	0	0	0	45.5%	1.7%
Adjudicación directa	99.4	26.9%	3.0	61.6	25.2%	3.0	27	0	0	0	0	-39.9%	-1.7%

1 Corresponde a la Variación Porcentual Real existente entre el Presupuesto Ejercido en el Año Reportado y el Presupuesto Ejercido en el año anterior al mismo, considerando el Deflactor del Producto Interno Bruto Observado que se señala en el Marco Macroeconómico de la Cuenta Pública del año reportado.



CONACYT
Consejo Nacional de Ciencia y Tecnología



V. **COMISIONES Y VIÁTICOS.**

Dentro de las acciones para reducción del gasto se reforzó el seguimiento en la comprobación y la solicitud oportuna de recursos. Se privilegió el uso de tecnologías de información para reducir las comisiones de viáticos y las mismas no podían exceder de 7 días continuos. Como se observa en el cuadro siguiente se tuvo una reducción de gasto por concepto de traslados y viáticos del 71.3% con relación al gasto del 2019.

Centro de Ingeniería y Desarrollo Industrial						
Comisiones y Viáticos						
Año de administración*	Nacional		Internacional		Presupuesto Ejercido (Millones de Pesos)	Variación Porcentual Real del Año Reportado (2020) con respecto a cada uno de los años anteriores ¹
	No. Comisiones	Personas	No. Comisiones	Personas		
Último año administración previa (2019)	4755	315	76	33	12.6	
Primer año (2019)	4650	296	56	30	10.8	-17.6%
Segundo año (2020)	1536	192	1	1	3.2	-71.3%
Tercer año (2021)						-100.0%
Cuarto año (2022)						0.0%
Quinto año (2023)						0.0%
Último año (2024)						0.0%

* Los valores absolutos y las variaciones se reportarán conforme dichos años transcurran durante la administración.
¹ Corresponde a la Variación Porcentual Real existente entre el Presupuesto Ejercido en el Año Reportado y el Presupuesto Ejercido en cada uno de los años anteriores al mismo, considerando el Deflactor del Producto Interno Bruto Observado que se señala en el Marco Macroeconómico de la Cuenta Pública de cada año.
n = Ejercicios fiscales concluidos de la Administración.

Santiago de Querétaro, Querétaro a 4 de mayo de 2021.

M. en F. Ivonne Berenice Mata Ramos
Titular de la Unidad de Administración y Finanzas.
Firma del Servidor Público Responsable del Informe



Centro de Ingeniería y Desarrollo Industrial

Concepto	Clasificación Económica												
	Presupuesto Ejercido (millones de pesos)					Variación Percentual Real del Último Año Reportado con respecto a los años anteriores ¹							
	Último año administración previa (2018)	Primer año (2018)	Segundo año (2020)	Tercer año (2021)	Cuarto año (2022)	Último año (2024)	Vs. Último año administración previa (2018)	Primer año (2018)	Segundo año (2020)**	Tercer año (2021)	Cuarto año (2022)	Quinto año (2023)	Último año (2024)
Total	629.00	528.90	439.40	0.0	0.0	0.0	-19.4%	-19.1%	-19.4%				
Gasto Corriente	568.20	486.60	427.40	0.0	0.0	0.0	-20.4%	-20.4%	-14.8%				
Servicios Personales	237.7	217.4	225.1				-12.0%	0.4%	0.4%				
Gastos de Operación	347.6	267.7	201.6				-25.9%	-27.0%	-27.0%				
Subsidios	2.9	1.5	0.7				-60.3%	-54.7%	-54.7%				
Otros gastos corrientes							0.0%	0.0%	0.0%				
Gasto de Inversión	40.8	42.3	12.0	0.0	0.0	0.0	-0.3%	-0.3%	-72.5%				
Inversión Física	40.8	42.3	12.0				-0.3%	-0.3%	-72.5%				
Subsidios							0.0%	0.0%	0.0%				
Otros gastos de inversión							0.0%	0.0%	0.0%				

* Los valores absolutos y las variaciones se reportarán conforme a cómo años transcurran durante la administración.

¹ Con respecto a la Variación Percentual Real existente entre el Presupuesto Ejercido en el Año Reportado y el Presupuesto Ejercido en cada uno de los años anteriores al mismo, considerando el Deflactor del Producto Interno Bruto Observado que se señala en el Marco Macroeconómico de la Cuenta Pública de cada año.

** Considerar la columna "Primer año" para el cálculo de la variación real.

Centro de Ingeniería y Desarrollo Industrial

Concepto de Gasto	Presupuesto Ejecutado (millones de pesos)					Variación Percentual Real del Último Año Reportado con respecto a los años anteriores*	Justificación de situaciones contingentes†
	2018	2019	2020	2021	2022		
Total	384	268	114	0,0	0,0	-68,3%	
14003 - Costos para el seguro de gastos médicos del personal civil	7,4	3,4	0,0	0,0	0,0	-56,6%	-100,0%
14004 - Costos para el seguro de separación y jubilaciones	0,4	0,0	0,0	0,0	0,0	-100,0%	0,0%
21761 - Maquinos y jales de oficina	2,3	1,1	0,7	0,0	0,0	-54,0%	-38,3%
21821 - Maquinos y jales de impresión y reproducción	0,1	0,1	0,0	0,0	0,0	-3,8%	-100,0%
21821 - Maquinos y jales de impresión y reproducción	0,1	0,1	0,07	0,0	0,0	-3,8%	-32,1%
21821 - Material de apoyo científico	0,2	0,9	0,3	0,0	0,0	332,6%	-47,7%
22122 - Prestaciones asistenciales para personal en unidades de salud, asistencia de rehabilitación social y otras	0,0	0,0	0,0	0,0	0,0	0,0%	0,0%
22103 - Productos impresos para el personal que realiza labores en el área C de suspección	0,0	0,0	0,0	0,0	0,0	0,0%	0,0%
22104 - Prestación tecnológica para el personal en las instalaciones de las dependencias y dependencias	4,2	2,5	0,4	0,0	0,0	-62,7%	-84,5%
22106 - Productos impresos para el personal de administración de recursos humanos	0,0	0,0	0,0	0,0	0,0	0,0%	0,0%
26102 - Consultas, laboratorios y talleres para diagnóstico de enfermedades, estudios de agua y suelos destinados a servicios públicos y la operación de programas públicos	2,6	1,6	0,2	0,0	0,0	-46,0%	-97,6%
26103 - Consultas, laboratorios y talleres para vehículos terrestres, aéreos, marítimos, lacustres y flotas destinados a servicios administrativos	0,0	0,0	0,0	0,0	0,0	0,0%	0,0%
26104 - Consultas, laboratorios y talleres para vehículos terrestres, aéreos, marítimos, lacustres y flotas integrados a servicios públicos	1,3	2,2	2,0	0,0	0,0	62,8%	-11,8%
26105 - Consultas, laboratorios y talleres para maquinaria, equipo de producción y servicios administrativos	0,0	0,0	0,0	0,0	0,0	0,0%	0,0%
21201 - Servicios de gas	0,04	0,03	0,03	0,03	0,03	-27,5%	-3,0%
21301 - Servicios de agua	1,4	1,3	1,0	0,0	0,0	-10,7%	-25,4%
21401 - Servicio telefónico profesional	0,4	0,2	0,01	0,0	0,0	-51,3%	-95,2%
21501 - Servicio de telefonía celular	1,1	0,1	0,08	0,0	0,0	-91,3%	-22,4%
21601 - Servicio de radiodifusión	0,0	0,0	0,0	0,0	0,0	0,0%	0,0%
21602 - Servicios de telecomunicaciones	0,0	0,0	0,0	0,0	0,0	0,0%	0,0%
21603 - Servicios de internet	0,0	1,7	1,7	0,0	0,0	0,0%	-3,0%
21701 - Servicios de mantenimiento de vehículos, maquinaria y edificios	0,02	0,0	0,0	0,0	0,0	-100,0%	0,0%
21801 - Servicio postal	1,0	1,0	0,7	0,0	0,0	-3,8%	-32,1%
21902 - Servicios integrales	0,0	0,0	0,0	0,0	0,0	0,0%	0,0%
21907 - Servicios integrales de telecomunicación	0,0	0,0	0,0	0,0	0,0	0,0%	0,0%
21922 - Contratación de otros servicios	0,0	0,0	0,0	0,0	0,0	0,0%	0,0%
21904 - Servicios integrales de infraestructura de cómputo	0,0	0,0	0,0	0,0	0,0	0,0%	0,0%
22101 - Arrendamiento de terrenos	0,0	0,0	0,0	0,0	0,0	0,0%	0,0%
22201 - Arrendamiento de edificios y locales	0,0	0,0	0,0	0,0	0,0	0,0%	0,0%
22301 - Arrendamiento de equipo y bienes devaluados	2,0	2,9	1,7	0,0	0,0	38,0%	-43,1%
22302 - Arrendamiento de mobiliario	0,1	0,2	0,0	0,0	0,0	92,4%	-100,0%
22303 - Arrendamiento de equipos de computación	0,0	0,0	0,0	0,0	0,0	0,0%	0,0%

Centro de Ingeniería y Desarrollo Industrial

Concepto	Plazas de la Estructura Organizacional									
	Estructura Organizacional (número de plazas)					Variación Absoluta del Año Reportado con respecto a los años anteriores ¹				
	Centro de la Administración vigente					Vs. Último año administrativo previo (2019)				
	Primer año (2019)	Segundo año (2020)	Tercer año (2021)	Cuarto año (2022)	Último año (2024)	Primer año (2019)	Segundo año (2020)	Tercer año (2021)	Cuarto año (2022)	Último año (2024)
Total	277	277	275	0	0	0	-2	0	0	0
Mando y Enlace	10	8	0	0	0	0	-2	0	0	0
Director General	1	1	0	0	0	0	0	0	0	0
Director o Nivel Equivalente	3	3	3	0	0	0	0	0	0	0
Subdirector o Nivel Equivalente	6	4	4	0	0	0	-2	0	0	0
Categorías	0	0	0	0	0	0	0	0	0	0
Operativo	267	267	267	0	0	0	0	0	0	0

Centro de Ingeniería y Desarrollo Industrial

Concepto	Costo Total de la Estructura Organizacional																	
	Estructura organizacional recibida por la Administración correspondiente al cierre de la Administración previa (2019)					Tabulador Salarial (millones de pesos)					Vs años anteriores de la administración vigente*							
	Primer año (2019)	Segundo año (2020)	Tercer año (2021)	Cuarto año (2022)	Quinto año (2023)	Último año (2024)	Primer año (2019)	Segundo año (2020)	Tercer año (2021)	Cuarto año (2022)	Quinto año (2023)	Último año (2024)	Primer año (2019)	Segundo año (2020)	Tercer año (2021)	Cuarto año (2022)	Quinto año (2023)	Último año (2024)
Total	180.10	174.50	182.60	0.0	0.0	0.0	182.60	0.0	0.0	0.0	0.0	0.0	-6.8%	1.5%				
Mando y Enlace	8.70	6.60	6.30	0.0	0.0	0.0	6.30	0.0	0.0	0.0	0.0	0.0	-27.0%	-7.4%				
Director General	2.40	1.80	1.80				1.80						-27.9%	-3.0%				
Director o Nivel Equivalente	3.20	2.00	2.70				2.70						-39.9%	30.9%				
Subdirector o Nivel Equivalente	3.10	2.80	1.80				1.80						-13.1%	-37.6%				
Categorías	0.0	0.0	0.0	0.0	0.0	0.0	0.0	0.0	0.0	0.0	0.0	0.0	0.0%	0.0%				
Operativo	171.40	167.90	176.30	0.0	0.0	0.0	176.30	0.0	0.0	0.0	0.0	0.0	-5.8%	1.8%				

* Los valores absolutos y las variaciones se reportarán conforme dichos años transcurran durante la administración.
 1 Corresponde a la Variación Forzamental Real existente entre el Presupuesto Ejercido en el Año Reportado y el Presupuesto Ejercido en cada uno de los años anteriores al mismo, considerando el Deflactor del Producto Interno Bruto Observado que se señala en el Marco Macroeconómico de la Cuenta Pública de cada año

Centro de Ingeniería y Desarrollo Industrial

Método	Contrataciones												Variación	
	Año anterior (2019)			Año reportado (2020)			Modificaciones contratadas			Modificaciones contratadas			Variación porcentual Real del Monto ¹	% Participación Monto
	Monto (millones de pesos)	% Participación Monto	No. de unidades compradoras	Monto (millones de pesos)	% Participación Monto	No. de unidades compradoras	Total de Contratos Modificados	Número de Contratos que se Modificaron en País	Número de Contratos que se Modificaron en Monto	Número de Contratos que se Modificaron en País	Número de Contratos que se Modificaron en Monto			
(a)	(b)	(c)	(d)	(e)	(f)	(g)	(h)	(i)	(j)	(k)	(l)			
Total	369.3	100.0%	9.0	244.0	100.0%	9.0	41	1	1	0	0	-35.9%	0.0%	
Licitación Pública	265.1	71.8%	3.0	175.2	71.8%	3.0	12	1	1	0	0	-35.9%	0.0%	
Inversión a cuando menos tres personas	4.8	1.3%	3.0	7.2	3.0%	3.0	2	0	0	0	0	45.5%	1.7%	
Adjudicación directa	99.4	26.9%	3.0	61.6	25.2%	3.0	27	0	0	0	0	-39.8%	-1.7%	

¹ Corresponde a la Variación Porcentual Real existente entre el Presupuesto Ejercido en el Año Reportado y el Presupuesto Ejercido en el Año anterior al mismo, considerando el Deflactor de Producto Interno Bruto Observado que se señaló en el Marco Macroeconómico de la Cuenta Pública del año reportado.

Centro de Ingeniería y Desarrollo Industrial

Comisiones y Viáticos						
Año de administración*	Nacional		Internacional		Presupuesto Ejercido (Millones de Pesos)	Variación Porcentual Real del Año Reportado (2020) con respecto a cada uno de los años anteriores ¹
	No. Comisiones	Personas	No. Comisiones	Personas		
Último año administración previa (2018)	4755	315	76	33	12.6	
Primer año (2019)	4650	296	56	30	10.8	-17.6%
Segundo año (2020)	1536	192	1	1	3.2	-71.3%
Tercer año (2021)						0.0%
Cuarto año (2022)						0.0%
Quinto año (2023)						0.0%
Último año (2024)						0.0%

* Los valores absolutos y las variaciones se reportarán conforme dichos años transcurran durante la administración.

¹ Corresponde a la Variación Porcentual Real existente entre el Presupuesto Ejercido en el Año Reportado y el Presupuesto Ejercido en cada uno de los años anteriores al mismo, considerando el Defactor del Producto Interno Bruto Observado que se señala en el Marco Macroeconómico de la Cuenta Pública de cada año.

n = Ejercicios fiscales concluidos de la Administración.

Centro de Ingeniería y Desarrollo Industrial

1.-Cociente de gasto en Servicios Personales	
Gasto en servicios personales del año reportado (2020)	182.6
Gasto en servicios personales del año base (2018), ajustado con el tabulador vigente	180.1
	101.4

1 Tanto el numerador como el denominador deberán estimar el costo total de la estructura organizacional considerando las percepciones referidas en el tabulador vigente aplicable para el ejercicio que se reporta, lo anterior, con el propósito de que las comparaciones se hagan en términos reales.

Centro de Ingeniería y Desarrollo Industrial

2.-Cociente del gasto de la partida 32201 Arrendamiento de edificios y locales	
Gasto de la partida 32201 "Arrendamiento de edificios y locales" del año reportado (2020)	0
Gasto de la partida 32201 "Arrendamiento de edificios y locales" del año base (2018)	0
	0.0
El resultado considera el Deflactor del Producto Interno Bruto Observado que se señala en el Marco Macroeconómico de la Cuenta Pública de cada año.	

Centro de Ingeniería y Desarrollo Industrial

3.-Cociente del gasto en viáticos nacionales	
Gasto de la partida 37504 del año reportado (2020)	0.6
Gasto de la partida 37504 del año base (2018)	1.9
	29.5
El resultado considera el Deflactor del Producto Interno Bruto Observado que se señala en el Marco Macroeconómico de la Cuenta Pública de cada año	

Centro de Ingeniería y Desarrollo Industrial

4.-Cociente del gasto en viáticos internacionales	
Gasto de la partida 37602 del año reportado (2020)	0.005
Gasto de la partida 37602 del año base (2018)	0.5
	0.9

El resultado considera el Deflactor del Producto Interno Bruto Observado que se señala en el Marco Macroeconómico de la Cuenta Pública de cada año.

M

Centro de Ingeniería y Desarrollo Industrial

5.-Porcentaje del gasto en contrataciones realizadas mediante licitación pública.	
Gasto en contrataciones realizadas mediante licitación pública del año reportado (2020)	175.2
Gasto total en contrataciones del año reportado (2020)	236.6
	74.0



Centro de Ingeniería y Desarrollo Industrial

6.-Porcentaje del gasto en contrataciones realizadas mediante compras consolidadas	
Gasto en contrataciones realizadas mediante compras consolidadas del año reportado (2020)	12.2
Gasto total en contrataciones del año reportado (2020)	236.6
	5.2

MM

Centro de Ingeniería y Desarrollo Industrial

7.-Invitados por procedimiento de invitación a cuando menos tres personas	
Total de invitados a los procedimientos de invitación a cuando menos tres personas del año reportado (2020)	6.0
Número total de procedimientos de invitación a cuando menos tres personas del año reportado (2020)	2.0
	3.0

Centro de Ingeniería y Desarrollo Industrial

8.-Cumplimiento del desempeño en la entrega de productos de los Programas presupuestarios que componen un Ente Público

Porcentaje de avance del indicador de componente o de indicadores de las Fichas de Indicadores del Desempeño del Programa i respecto a su meta	58.0
Número total de programas dentro del Ente Público	1.0
	58.0

M