



Asociación Mexicana de Órganos de Control y Vigilancia en Instituciones de Educación Superior, A. C.

H. Puebla de Z., a 22 de enero de 2021

Oficio: AMOCVIES 029/2021

Asunto: Se envía Informe de Resultados de Auditoría Externa al Segundo Informe Semestral de Matrícula 2020.

**DR. LUIS FELIPE GUERRERO AGRIPINO
RECTOR DE LA UNIVERSIDAD DE GUANAJUATO
PRESENTE**

Me es grato saludarle cordialmente y enviarte, con el presente, el Informe de Resultados de la Auditoría Externa a la Matrícula del Segundo Informe Semestral 2020 de su Institución, realizada por la Asociación Mexicana de Órganos de Control y Vigilancia en Instituciones de Educación Superior, A.C. (AMOCVIES, A.C.), a través de uno de sus miembros asociados.

De conformidad con el tercer párrafo del artículo 1 y la fracción III, del artículo 37 del Presupuesto de Egresos de la Federación para el ejercicio fiscal 2020, las Instituciones Públicas de Educación Superior deberán enviar a la Cámara de Diputados (Presidencia de la Mesa Directiva de la actual Legislatura Federal) y a la Secretaría de Educación Pública (Dirección General de Educación Superior Universitaria e Intercultural DGEU/SES/SEP) la siguiente documentación en forma impresa y en medios electrónicos:

1. Informe de Resultados de la Auditoría a la Matrícula del Segundo Informe Semestral 2020 (documento anexo).
2. Informe Semestral Específico sobre la ampliación de la matrícula del Segundo informe semestral 2020 y su explicación (elaborado por la Institución).
3. Informe de Matrícula emitido por la DGEU/SES/SEP (llenado por la Institución), se requiere el archivo en formato Excel.

Agradezco a Usted la confianza que nos depositó para la realización de esta revisión, reiterándole la seguridad de haber desarrollado un trabajo profesional, imparcial y objetivo, así como nuestro compromiso de continuar sumando esfuerzos en beneficio de nuestras Instituciones de Educación Superior.

Sin otro particular, sirva la presente para agradecer su atención y consideración respetuosa.


Reciba usted mi más distinguida consideración y respeto.

ATENTAMENTE

**DR. HECTOR GRANADOS RODRÍGUEZ
PRESIDENTE DEL CONSEJO DIRECTIVO
AMOCVIES, A. C.**



Anexo: Informe de Resultados de Auditoría Externa a la Matrícula del Segundo Informe Semestral 2020
C.c.p. Dirección General de Educación Superior Universitaria e Intercultural, Subsecretaría de Educación Superior, SEP,
Presente.
C.c.p. Archivo.





**Asociación Mexicana de Órganos de Control y Vigilancia en
Instituciones de Educación Superior, A. C.**



**DR. LUIS FELIPE GUERRERO AGRIPINO
RECTOR DE LA UNIVERSIDAD DE GUANAJUATO
P R E S E N T E:**

Con base en las disposiciones del Presupuesto de Egresos de la Federación para el Ejercicio Fiscal 2020; las consideraciones en relación a la matrícula emitidas por la SEP y su solicitud para que la AMOCVIES, A.C. auditara el Segundo informe semestral de matrícula y su variación con respecto al año anterior, la Universidad Autónoma de Tamaulipas fue designada como Auditor Externo AMOCVIES, A.C. para efectuar la auditoría a la matrícula de la Universidad de Guanajuato.

OBJETIVO

Verificar la confiabilidad de los datos reportados en los informes de matrícula del Segundo semestre en cumplimiento de las disposiciones que aplican del artículo 37, fracción III, del Presupuesto de Egresos de la Federación para el ejercicio fiscal 2020.

ALCANCES

Recibida la información de la matrícula conforme a las indicaciones y formatos determinados por la SEP, cuyo contenido es responsabilidad de la Dirección de Administración Escolar, de la Dirección de Planeación y del Colegio del Nivel Medio Superior de la Universidad de Guanajuato, se analizó de la siguiente manera.

- I. Se revisó el cálculo de la muestra de los expedientes escolares de alumnos con base en la fórmula proporcionada por AMOCVIES, A.C., la estratificación se realizó por programa educativo y nivel escolar. El total de matrícula de la Universidad reportado en el informe DGESU-SEP es de 45,526 alumnos y la muestra que se revisó es de 96 expedientes escolares.
- II. La auditoría consistió en la confrontación de la evidencia que soporta las cifras de la matrícula reportadas en el Segundo informe semestral de matrícula con base en el esquema determinado por la AMOCVIES, A.C., comprometiéndose a presentar los resultados de dicha auditoría externa con todo profesionalismo, imparcialidad y objetividad.



RESULTADOS

1. Soporte de aspirantes a la Institución.

Los programas educativos de la Institución cuentan con soporte documental en formato electrónico de los aspirantes registrados en el *Informe DGESU-SEP*.

2. Análisis de duplicidad de alumnos registrados en la base de datos.

El 100% de los 45,526 alumnos no presenta duplicidad

3. Concordancia entre las cifras del *Informe DGESU-SEP* y la base de datos de Servicios Escolares.

Se encontró un 100% de concordancia entre las cifras de matrícula reportada en el Informe DGESU-SEP (aspirantes, nuevo ingreso, reingreso y matrícula total) con la base de datos de la matrícula de la Dirección de Administración Escolar de la Universidad de Guanajuato.

4. Concordancia entre las cifras del *Informe DGESU-SEP* y la *Estadística 911*

Se encontró un 100% de concordancia entre las cifras de matrícula reportada en el Informe DGESU-SEP (aspirantes, nuevo ingreso, reingreso y matrícula total) con la estadística 911.

5. Revisión de expedientes escolares de alumnos registrados.

Los expedientes escolares de los alumnos de la muestra revisada cuentan con el 100% de los documentos señalados en la normativa correspondiente.



6. Resumen de matrícula.

Resumen de matrícula reportada con base en el informe DGESU-SEP y fecha de corte al 30 de septiembre de 2020.

Nivel	Matrícula de nuevo ingreso	Matrícula de reingreso	Total
Media Superior	5,582	10,377	15,959
TSU/PA	0	9	9
Licenciatura	4,839	21,942	26,781
Especialidad	395	816	1,211
Maestría	310	817	1,127
Doctorado	73	366	439
Total	11,199	34,327	45,526

7. Variación de la matrícula.

Se encontró que la variación entre los indicadores de matrícula de la Universidad de Guanajuato a la fecha de corte con respecto al año anterior (30 de septiembre 2020 / 30 de septiembre 2019) es por la cantidad de 2,265 alumnos, como se muestra en el cuadro siguiente:

Nivel	Matrícula total actual de acuerdo al informe DGESU-SEP de 30-septiembre-2020	Matrícula total del año pasado de acuerdo al Informe de auditoría externa de 30-septiembre-2019	Variación
Media Superior	15,959	15,430	529
TSU/PA	9	13	-4
Licenciatura	26,781	24,982	1,799
Especialidad	1,211	1,202	9
Maestría	1,127	1,189	-62
Doctorado	439	445	-6
Total	45,526	43,261	2,265

Porcentaje de variación global de la matrícula: 5.23%



Asociación Mexicana de Órganos de Control y Vigilancia en Instituciones de Educación Superior, A. C.


CONCLUSIÓN

De acuerdo al objetivo de auditoría, se desprende que la información emitida por la Universidad de Guanajuato es razonablemente confiable, determinando un 100% de concordancia entre los datos contenidos en el Segundo informe semestral de matrícula 2020 en consideración al Artículo 37, fracción III, del Presupuesto de Egresos de la Federación 2020 y las evidencias presentadas por la Institución.


La auditoría a la matrícula de la Universidad de Guanajuato, se llevó a cabo de conformidad con las Normas de Auditoría para Atestiguar. Dichas normas exigen que cumplamos con los requisitos de ética, así como que planifiquemos y ejecutemos la auditoría con el fin de obtener una seguridad razonable sobre la información que se reportará a la SEP.

Guanajuato, Guanajuato, a 18 de enero de 2021.

ATENTAMENTE


Dr. Héctor Granados Rodríguez
Presidente del Consejo Directivo de
AMOCVIES, A. C.




Ing. Sergio Leopoldo Bello Cano
Titular del Órgano Interno de Control de
la Universidad Autónoma de Tamaulipas



Resumen de la Matrícula por nivel educativo

Matrícula de Nuevo Ingreso y Reingreso

2do. Semestre 2020

Nivel Educativo	Matrícula de Nuevo Ingreso	Matrícula de Reingreso	Matrícula Total
Media Superior	5,582	10,377	15,959
TSU / PA	0	9	9
Licenciatura	4,839	21,942	26,781
Especialidad	395	816	1,211
Maestría	310	817	1,127
Doctorado	73	366	439
Total	11,199	34,327	45,526

Fuente: Departamento de Informática Escolar de la Dirección de Administración Escolar

“La verdad os hará libres”

Mtro. Francisco Javier Pérez Arredondo

Director



UNIVERSIDAD DE GUANAJUATO
DIRECCIÓN DE ADMINISTRACIÓN ESCOLAR

DIRECCIÓN DE ADMINISTRACIÓN ESCOLAR

Lascurain de Retana No. 5 1er Piso Col. Centro
Guanajuato, Gto., México: C.P. 36000
Teléfono: 01 (473)7320006. Ext. 2006

www.ugto.mx www.dae.ugto.mx



**Informe de ampliación de Matrícula
por nivel educativo**

Variación de la Matrícula 2019-2020

2do. Semestre 2020

Nivel Educativo	Matrícula total actual de acuerdo al informe DGESU-SEP de 30-septiembre-2020	Matrícula total del año pasado de acuerdo al Informe de auditoría de 30-septiembre-2019	Variación	Variación en %
Media Superior	15,959	15,430	529	3.42%
TSU / PA	9	13	-4	-30.76%
Licenciatura	26,781	24,982	1799	7.20%
Especialidad	1,211	1,202	9	0.74%
Maestría	1,127	1,189	-62	-5.21%
Doctorado	439	445	-6	-1.34%
Total	45,526	43,261	2,265	5.23%

Fuente: Departamento de Informática Escolar de la Dirección de Administración Escolar

Argumentación:

La matrícula de la Universidad de Guanajuato tuvo con un incremento de 2,265 estudiantes lo que equivale a un crecimiento del 5.23% respecto del ciclo escolar agosto - diciembre de 2019.

En particular, se destaca el incremento en el Nivel Medio Superior y Licenciatura, derivado de las acciones en las Escuelas y Divisiones por aprovechar los mismos recursos humanos y la misma infraestructura tanto de aulas y laboratorios; así como a las políticas establecidas por la Institución para el logro de la meta planteada de crecimiento de matrícula en el Plan de Desarrollo Institucional 2010-2020. De igual manera, se han impulsado otras acciones para la retención de talentos del nivel medio superior para que ingresen al nivel superior. En cuanto al posgrado, en Especialidad, Maestría y Doctorado, este se encuentra en general y en suma en los mismos números.

“La verdad os hará libres”

Mtro. Francisco Javier Pérez Arredondo

Director



UNIVERSIDAD DE GUANAJUATO
DIRECCIÓN DE ADMINISTRACIÓN ESCOLAR

DIRECCIÓN DE ADMINISTRACIÓN ESCOLAR

Lascurain de Retana No. 5 1er. Piso Col. Centro
Guanajuato, Gto., México. C.P. 36000
Teléfono: 01 (473)7320006. Ext. 2006

www.ugto.mx www.dae.ugto.mx

NOMBRE DEL CAMPUS: CELAYA-SALVATIERRA													
NIVEL		ESCUELA / FACULTAD / CENTRO / DES			ASPIRANTES			NUEVO INGRESO			MATRICULA		
NOMBRE PROGRAMA		ALUMNOS			H	M	Total	H	M	Total	H	M	Total
Nombre Programa n		TOTAL											
TOD / PA		TOTAL											
Programa Educativo n		TOTAL											
LICENCIATURA													
LICENCIATURA EN ENFERMERIA Y OBSTETRICIA	CELAYA	63	356	419	16	146	162	152	736	888	168	882	1,050
LICENCIATURA EN NUTRICION	CELAYA	37	140	177	8	50	58	75	337	412	83	387	470
LICENCIATURA EN PSICOLOGIA CLINICA	CELAYA	58	193	251	8	50	58	110	269	379	118	319	437
LICENCIATURA EN INGENIERIA CIVIL	CELAYA	117	44	161	33	21	54	361	126	487	394	147	541
LICENCIATURA EN INGENIERIA EN BIOTECNOLOGIA	CELAYA	45	56	101	20	30	50	111	180	291	131	210	341
LICENCIATURA EN TERAPIA FISICA Y REHABILITACION	CELAYA	63	176	239	6	53	59	128	301	429	134	354	488
LICENCIATURA EN INGENIERIA AGRICOLA INDUSTRIAL	SALVATIERRA	11	14	25	8	14	22	28	16	44	36	30	66
LICENCIATURA EN ADMINISTRACION	CELAYA	35	53	88	21	34	55	152	212	364	173	246	419
LICENCIATURA EN CONTADOR PUBLICO	CELAYA	64	76	140	42	63	105	152	258	410	194	321	515
LICENCIATURA EN MERCADOTEGIA	CELAYA	39	60	99	26	47	73	147	238	385	173	285	458
LICENCIATURA EN ADMINISTRACION FINANCIERA	CELAYA	40	29	69	30	20	50	145	158	303	175	178	353
LICENCIATURA EN DESARROLLO REGIONAL	SALVATIERRA	3	13	16	2	11	13	16	33	49	18	44	62
LICENCIATURA EN AGRONEGOCIOS	SALVATIERRA	2	12	14	1	8	9	21	30	51	22	38	60
TOTAL		577	1,222	1,799	221	547	768	1,598	2,894	4,492	1,819	3,441	5,260
LICENCIATURA													
ESPECIALIDAD EN ENFERMERIA MEDICO-QUIRURGICA	CELAYA	0	0	0	0	0	0	1	11	12	1	11	12
ESPECIALIDAD EN ENFERMERIA PEDIATRICA	CELAYA	0	0	0	0	0	0	0	4	4	0	4	4
ESPECIALIDAD EN CIUDAD INTENSIVOS	CELAYA	0	0	0	0	0	0	1	1	2	1	1	2
TOTAL		0	0	0	0	0	0	2	16	18	2	16	18
MAESTRIA													
MAESTRIA EN CIENCIAS DE ENFERMERIA	CELAYA	0	0	0	0	0	0	7	15	22	7	15	22
MAESTRIA EN ESTUDIOS EMPRESARIALES	CELAYA	0	0	0	0	0	0	1	7	8	1	7	8
MAESTRIA EN ESTUDIOS SOCIALES Y CULTURALES	CELAYA	0	0	0	0	0	0	5	11	16	5	11	16
TOTAL		0	0	0	0	0	0	13	33	46	13	33	46
DOCTORADO													
DOCTORADO EN CIENCIAS DE ENFERMERIA	CELAYA	0	0	0	0	0	0	3	21	24	3	21	24
DOCTORADO EN ECONOMIA SOCIAL SOLIDARIA	CELAYA	0	0	0	0	0	0	4	1	5	4	1	5
TOTAL		0	0	0	0	0	0	7	22	29	7	22	29
TOTAL DEL CAMPUS		577	1,222	1,799	221	547	768	1,620	2,965	4,585	1,841	3,512	5,353

1.1.A

1.1.A

NOMBRE DEL CAMPUS: GUANAJUATO	ESCUELA / FACULTAD / CENTRO / DES										MATRICULA									
	MÉDICA SUPERIOR					MÚSICA					BÁSICA					TOTAL				
	H	M	Total	H	M	Total	H	M	Total	H	M	Total	H	M	Total	H	M	Total		
PROFESOR DE CANTO	9	4	13	8	3	11	4	10	14	12	13	25								
PROFESOR DE PIANO	0	1	1	0	1	1	1	3	4	1	4	5								
PROFESOR DE MÚSICA ESCOLAR	23	14	37	19	11	30	48	34	82	67	45	112								
MAESTRO EN COMPOSICIÓN	12	1	13	8	3	11	9	16	7	11	5	16								
PROFESOR DE INSTRUMENTO	27	8	35	16	8	24	16	19	35	32	27	59								
PROFESOR DE GUITARRA	1	1	2	0	1	1	8	3	1	8	4	12								
TOTAL	72	29	101	51	25	76	80	73	153	131	98	229								

TÍTULO	MÉDICA SUPERIOR										BÁSICA									
	MÉDICA SUPERIOR					BÁSICA					MÉDICA SUPERIOR					BÁSICA				
	H	M	Total	H	M	Total	H	M	Total	H	M	Total	H	M	Total	H	M	Total		
TOTAL	0	0	0	0	0	0	0	0	0	0	0	0	0	0	0	0	0	0		

LICENCIATURA	MÉDICA SUPERIOR										BÁSICA									
	MÉDICA SUPERIOR					BÁSICA					MÉDICA SUPERIOR					BÁSICA				
	H	M	Total	H	M	Total	H	M	Total	H	M	Total	H	M	Total	H	M	Total		
LICENCIATURA EN ARQUITECTURA	341	287	628	45	75	120	279	325	604	324	400	724								
LICENCIATURA EN CONTADOR PÚBLICO	118	174	292	44	74	118	253	280	533	297	354	651								
LICENCIATURA EN COMERCIO INTERNACIONAL	212	373	585	72	146	218	463	633	1,096	535	779	1,314								
LICENCIATURA EN ADMINISTRACIÓN DE RECURSOS TURÍSTICOS	30	103	133	8	29	37	90	234	324	98	263	361								
LICENCIATURA EN INGENIERÍA QUÍMICA	164	111	275	24	31	55	269	194	463	293	225	518								
LICENCIATURA EN QUÍMICO FARMACÉUTICO BIÓLOGO	170	364	534	22	51	73	201	359	560	223	410	633								
LICENCIATURA EN QUÍMICA	38	48	86	16	22	38	88	145	233	96	173	269								
LICENCIATURA EN BIOTECNOLOGÍA EXPERIMENTAL	45	101	146	8	28	36	88	145	233	96	173	269								
LICENCIATURA EN DERECHO	235	355	590	46	74	120	367	486	853	413	560	973								
LICENCIATURA EN ADMINISTRACIÓN PÚBLICA	26	32	58	12	18	30	39	74	113	51	92	143								
LICENCIATURA EN CIENCIA POLÍTICA	37	46	83	14	23	37	66	48	114	80	71	151								
LICENCIATURA EN DISEÑO DE INTERIORES	9	59	68	8	57	65	23	132	155	31	189	220								
LICENCIATURA EN DISEÑO GRÁFICO	63	90	153	26	42	68	81	164	245	107	206	313								
LICENCIATURA EN FILOSOFÍA	20	15	35	14	11	25	44	34	34	58	45	103								
LICENCIATURA EN HISTORIA	31	23	54	16	12	28	32	33	65	48	45	93								
LICENCIATURA EN LETRAS ESPAÑOLAS	18	61	79	9	40	49	42	123	165	51	163	214								
LICENCIATURA EN INGENIERÍA CIVIL	332	97	429	129	34	163	539	167	706	668	201	869								
LICENCIATURA EN INGENIERÍA AMBIENTAL	37	76	113	22	48	70	63	154	217	85	202	287								
LICENCIATURA EN INGENIERÍA DE MINAS	61	19	80	34	9	43	176	34	210	210	43	253								
LICENCIATURA EN INGENIERÍA METALÚRGICA	22	14	36	18	14	32	91	44	135	109	58	167								
LICENCIATURA EN INGENIERÍA EN GEOLOGÍA	25	22	47	23	20	43	94	107	201	117	127	244								
LICENCIATURA EN INGENIERÍA HIDRÁULICA	17	2	19	11	1	12	66	30	96	77	31	108								
LICENCIATURA EN INGENIERÍA GEOMÁTICA	15	2	17	10	2	12	64	26	90	74	28	102								
LICENCIATURA EN GEOGRAFÍA	10	3	13	8	3	11	15	12	27	23	15	38								
LICENCIATURA EN RELACIONES INDUSTRIALES	74	142	216	19	47	66	210	338	548	229	385	614								
LICENCIATURA EN ADMINISTRACIÓN DE LA CALIDAD Y LA PRODUCTIVIDAD	50	72	122	17	21	38	146	147	293	163	168	331								
LICENCIATURA EN SISTEMAS DE INFORMACIÓN ADMINISTRATIVA	41	6	47	18	0	18	76	22	98	94	22	116								
LICENCIATURA EN ARTES VISUALES	76	114	190	20	34	54	143	192	333	161	226	387								
LICENCIATURA EN MÚSICA	54	22	76	20	11	31	127	57	184	147	68	215								
LICENCIATURA EN ARTES ESCÉNICAS	59	94	153	7	13	20	38	79	117	45	92	137								
LICENCIATURA EN LA ENSEÑANZA DEL INGLÉS	38	54	92	18	28	46	19	49	68	37	77	114								
LICENCIATURA EN LA ENSEÑANZA DEL ESPAÑOL COMO SEGUNDA LENGUA	7	29	36	6	18	24	13	39	52	19	57	76								
LICENCIATURA EN EDUCACIÓN	22	74	96	9	34	43	20	74	94	29	108	137								
LICENCIATURA EN MATEMÁTICAS	64	25	89	27	2	29	60	20	87	94	22	116								
LICENCIATURA EN COMPUTACIÓN MATEMÁTICA	41	6	47	20	2	22	24	5	29	44	7	51								
LICENCIATURA EN ECONOMÍA	95	42	137	36	18	54	90	57	147	126	75	201								
LICENCIATURA EN ENFERMERÍA Y OBSTETRICIA	48	225	273	10	71	81	59	29	356	69	368	437								
TOTAL	2,745	3,392	6,137	866	1,163	2,029	4,602	5,316	9,918	5,468	6,479	11,947								

Handwritten signatures and initials in blue ink, including a large signature on the right and initials on the left.

ESPECIALIDAD	ESPECIALIDAD											
	H	M	FE	TE	H	M	FE	TE	H	M	FE	TE
EFECTUACIÓN EN NOTARIO PÚBLICO	0	0	0	0	0	0	0	0	0	0	0	0
ESPECIALIDAD EN ECONOMÍA DE LA CONSTRUCCIÓN	14	5	19	11	4	15	4	15	13	4	17	50
ESPECIALIDAD EN VALUACIÓN DE INMUEBLES, MAQUINARIA Y EQUIPO	0	0	0	0	0	0	0	0	33	17	50	33
TOTAL	14	5	19	11	4	15	4	15	60	39	99	114
MAESTRIA	MAESTRIA											
MAESTRIA EN PLANEAMIENTO URBANO REGIONAL	1	6	7	0	0	0	0	0	4	4	8	8
MAESTRIA EN RESTAURACION DE SITIOS Y MONUMENTOS	11	9	20	10	9	19	29	4	4	6	14	15
MAESTRIA EN ADMINISTRACION	3	5	8	3	3	6	29	37	32	40	66	72
MAESTRIA EN FISCAL	11	13	24	11	13	24	29	29	32	42	50	74
MAESTRIA EN INGENIERIA QUIMICA (INTEGRACION DE PROCESOS)	6	2	8	6	1	7	22	9	28	10	31	38
MAESTRIA EN CIENCIAS (BIOLOGIA)	2	9	11	4	4	5	6	10	7	14	21	21
MAESTRIA EN CIENCIAS QUIMICAS	21	12	33	10	5	15	9	7	16	19	12	31
MAESTRIA EN GESTION E INNOVACION TECNOLOGICA	0	2	2	0	2	2	6	6	6	8	14	14
MAESTRIA EN CIENCIAS JURIDICO FEMALES	0	0	0	0	0	0	19	15	34	19	15	34
MAESTRIA EN JUSTICIA CONSTITUCIONAL	0	0	0	0	0	0	35	35	70	35	35	70
MAESTRIA EN FILOSOFIA	4	2	6	1	1	2	4	1	5	2	7	7
MAESTRIA EN HISTORIA (ESTUDIOS HISTORICOS INTERDISCIPLINARIOS)	9	11	20	2	2	4	4	1	4	5	2	7
MAESTRIA EN LITERATURA HISPANAMERICANA	5	8	13	2	3	5	10	7	12	10	22	21
MAESTRIA EN CIENCIAS DEL AGUA	1	1	2	1	1	2	17	22	18	23	41	41
MAESTRIA EN DESARROLLO ORGANIZACIONAL	0	7	7	0	2	2	8	31	8	33	41	41
MAESTRIA EN DIRECCION ESTRATEGICA DEL CAPITAL HUMANO	6	7	13	3	4	7	4	7	11	11	18	18
MAESTRIA EN ARTES	7	11	18	5	9	14	0	0	5	9	14	14
MAESTRIA EN INVESTIGACION EDUCATIVA	18	35	53	9	24	33	0	0	9	24	33	33
MAESTRIA EN DESARROLLO DOCENTE	0	0	0	0	0	0	5	21	26	5	21	26
MAESTRIA EN LINGUISTICA APLICADA A LA ENERMANZA DEL INGLES	10	6	16	7	2	9	5	3	17	8	5	17
MAESTRIA EN CIENCIAS SOCIALES Y HUMANIDADES	2	7	9	1	4	5	2	1	3	5	8	8
MAESTRIA EN ANALISIS POLITICO	0	0	0	0	0	0	9	12	9	12	21	21
MAESTRIA EN GESTION, DESARROLLO Y GOBIERNO	4	5	7	1	4	5	2	7	3	11	14	14
MAESTRIA INTERINSTITUCIONAL EN DERECHOS HUMANOS	11	10	21	7	9	16	3	2	5	10	21	21
MAESTRIA EN SOCIEDAD Y PATRIMONIO	2	5	7	1	4	5	2	7	3	11	14	14
MAESTRIA EN CIENCIAS (ASTROFISICA)	4	2	6	1	1	2	1	3	2	5	8	8
MAESTRIA EN ECONOMIA Y FINANZAS	7	5	12	7	4	11	3	2	5	10	21	21
MAESTRIA EN ALTA GESTION	0	0	0	0	0	0	0	6	8	2	6	8
MAESTRIA EN TURISMO, DESARROLLO Y PATRIMONIO	0	1	1	0	1	1	6	14	20	6	15	21
MAESTRIA EN CIENCIAS EN INGENIERIA METALURGICA Y MATERIALES	9	7	16	4	5	9	0	0	4	5	9	9
MAESTRIA EN CIENCIAS FARMACEUTICAS	1	5	6	1	4	5	0	0	1	4	5	5
TOTAL	163	198	361	101	120	221	250	302	351	422	552	773

ESPECIALIDAD	ESPECIALIDAD											
	H	M	FE	TE	H	M	FE	TE	H	M	FE	TE
DOCTORADO EN ARQUITECTURA	0	0	0	0	0	0	0	0	1	4	5	5
DOCTORADO EN ARTES	14	9	23	12	9	21	9	10	21	19	40	40
DOCTORADO EN CIENCIAS (BIOLOGIA) TRADICIONAL	0	0	0	0	0	0	3	2	3	1	2	3
DOCTORADO EN CIENCIAS EN INGENIERIA QUIMICA	3	1	4	1	1	2	9	2	11	10	3	13
DOCTORADO EN CIENCIAS QUIMICAS (TRADICIONAL)	7	4	11	4	3	7	22	14	36	17	43	43
DOCTORADO EN CIENCIAS QUIMICAS (DIRECTO)	0	0	0	0	0	0	1	0	1	0	1	1
DOCTORADO EN CIENCIAS (ASTROFISICA)	0	0	0	0	0	0	4	1	5	4	1	5
DOCTORADO EN HISTORIA	0	0	0	0	0	0	10	7	17	10	7	17
DOCTORADO INTERINSTITUCIONAL EN DERECHO	6	7	13	5	4	9	14	12	26	19	16	35
DOCTORADO EN ESTUDIOS JURIDICOS POLITICOS Y DE GOBIERNO	0	0	0	0	0	0	5	4	9	5	4	9
DOCTORADO EN CIENCIA Y TECNOLOGIA DEL AGUA	0	0	0	0	0	0	1	1	2	1	2	2
DOCTORADO EN CIENCIA Y TECNOLOGIA DEL AGUA	5	5	10	3	3	6	9	10	19	13	25	25
DOCTORADO INTERINSTITUCIONAL EN DERECHOS HUMANOS	0	0	0	0	0	0	6	11	17	6	11	17
DOCTORADO EN CIENCIAS (ASTROFISICA) (DIRECTO)	0	3	3	0	0	0	3	1	4	3	1	4
DOCTORADO EN LITERATURA HISPANAMERICANA	0	0	0	0	0	0	2	2	4	2	2	4
TOTAL	35	29	64	25	20	45	97	81	178	101	223	223
TOTAL DEL CAMPUS	3,029	3,653	6,682	1,054	1,332	2,386	5,089	5,811	10,900	6,143	13,286	13,286

NOMBRE DEL CAMPUS: IRAPUATO-SALAMANCA										
NIVEL		IRAPUATO				SALAMANCA				
MEDIO SUPERIOR		H	M	Total	H	M	Total	H	M	Total
Nombre Programa n		IRAPUATO			SALAMANCA			TOTAL		
TRU / PA		H	M	Total	H	M	Total	H	M	Total
TÉCNICO SUPERIOR UNIVERSITARIO EN MECATRÓNICA		DIVISION DE INGENIERÍAS			DIVISION DE INGENIERÍAS			TOTAL		
LICENCIATURA EN INGENIERÍA MECÁNICA		142	255	397	42	95	137	147	229	376
LICENCIATURA EN INGENIERÍA EN ALIMENTOS		16	51	67	13	44	57	63	149	212
LICENCIATURA EN INGENIERÍA EN AGRONOMÍA		133	67	200	40	107	147	242	161	403
LICENCIATURA EN INGENIERÍA AGRÓNOMA		14	3	17	11	3	14	46	3	49
LICENCIATURA EN INGENIERÍA AMBIENTAL		15	24	39	13	18	31	42	87	119
LICENCIATURA EN INGENIERÍA AMBIENTAL		11	31	42	9	28	37	73	95	168
LICENCIATURA EN AGRONEGOCIOS		22	15	37	15	13	28	52	23	75
LICENCIATURA EN INGENIERÍA EN ENERGÍAS RENOVABLES		59	261	320	21	91	112	23	173	196
LICENCIATURA EN INGENIERÍA EN ENERGÍAS RENOVABLES		20	69	89	5	33	38	15	75	90
LICENCIATURA EN INGENIERÍA MECÁNICA		82	32	114	27	12	39	279	65	344
LICENCIATURA EN INGENIERÍA EN COMUNICACIONES Y ELECTRÓNICA		57	8	65	47	7	54	200	40	240
LICENCIATURA EN INGENIERÍA EN MECATRÓNICA		24	8	32	22	7	29	149	34	183
LICENCIATURA EN INGENIERÍA EN SISTEMAS COMPUTACIONALES		178	34	212	63	17	80	405	71	476
LICENCIATURA EN GESTIÓN EMPRESARIAL		102	21	123	76	21	97	230	26	256
LICENCIATURA EN INGENIERÍA EN SISTEMAS COMPUTACIONALES		43	83	126	25	60	85	127	214	341
LICENCIATURA EN INGENIERÍA EN SISTEMAS COMPUTACIONALES		67	59	126	33	41	74	209	214	423
LICENCIATURA EN INGENIERÍA EN SISTEMAS COMPUTACIONALES		9	24	33	7	13	20	30	41	71
LICENCIATURA EN INGENIERÍA EN SISTEMAS COMPUTACIONALES		19	5	24	15	5	20	59	7	66
LICENCIATURA EN INGENIERÍA EN SISTEMAS COMPUTACIONALES		16	8	24	11	8	19	40	18	58
LICENCIATURA EN INGENIERÍA EN SISTEMAS COMPUTACIONALES		21	53	74	18	48	66	76	98	174
LICENCIATURA EN INGENIERÍA EN SISTEMAS COMPUTACIONALES		1,050	1,111	2,161	540	604	1,144	2,507	1,823	4,330
TOTAL		0	0	0	0	0	0	0	0	0
TOTAL		0	0	0	0	0	0	0	0	0

NOMBRE DEL CAMPUS: IRAPUATO-SALAMANCA										
NIVEL		IRAPUATO				SALAMANCA				
MEDIO SUPERIOR		H	M	Total	H	M	Total	H	M	Total
Nombre Programa n		IRAPUATO			SALAMANCA			TOTAL		
TRU / PA		H	M	Total	H	M	Total	H	M	Total
MAESTRÍA		DIVISION DE INGENIERÍAS			DIVISION DE INGENIERÍAS			TOTAL		
MAESTRÍA EN INGENIERÍA MECÁNICA		8	2	10	6	1	7	18	5	23
MAESTRÍA EN INGENIERÍA ELÉCTRICA (INSTRUMENTACIÓN Y SISTEMAS DIGITALES)		9	3	12	6	3	9	22	4	26
MAESTRÍA DE PRODUCCIÓN PECUARIA		2	4	6	2	3	5	4	3	7
MAESTRÍA EN BIODICIENAS		12	9	21	6	6	12	2	12	14
MAESTRÍA EN ADMINISTRACIÓN DE TECNOLOGÍAS		15	5	20	4	2	6	6	1	7
MAESTRÍA INTERNACIONAL EN AGRICULTURA PROTEGIDA		0	4	4	0	4	4	2	2	4
MAESTRÍA EN INGENIERÍA ELÉCTRICA APLICADA		0	0	0	0	0	0	4	0	4
MAESTRÍA EN PROTECCIÓN VEGETAL DE HORTALIZAS		0	0	0	0	0	0	4	3	7
TOTAL		46	27	73	24	19	43	62	29	91
DOCTORADO		DIVISION DE INGENIERÍAS			DIVISION DE INGENIERÍAS			TOTAL		
DOCTORADO EN INGENIERÍA MECÁNICA		2	5	7	1	3	4	11	10	21
DOCTORADO EN INGENIERÍA ELÉCTRICA		6	1	7	4	0	4	17	5	22
DOCTORADO EN INGENIERÍA ELÉCTRICA		2	2	4	1	1	2	18	4	22
DOCTORADO EN CIENCIAS DE LA INGENIERÍA		2	0	2	0	0	0	6	3	9
TOTAL DEL CAMPUS		1,109	1,146	2,255	570	627	1,197	2,628	1,876	4,504
TOTAL DEL CAMPUS		0	0	0	0	0	0	0	0	0

Handwritten signature and initials.

NOMBRE DEL CAMPUS: LEÓN		MATRÍCULA												
NOMBRE DEL CAMPUS: LEÓN	MUNICIPIO	ESCALA / FACULTAD / CENTRO / DEB	ALUMNOS					MATERIAS						
			H	M	Total	H	M	Total	H	M	Total			
MÉDICO CIRUJANO	LEÓN	DIVISIÓN DE CIENCIAS DE LA SALUD	896	1707	2,603	35	63	98	508	540	1,048	543	603	1,146
LICENCIATURA EN NUTRICIÓN	LEÓN	DIVISIÓN DE CIENCIAS DE LA SALUD	45	195	37	31	36	36	127	154	32	158	190	
LICENCIATURA EN TERAPIA FÍSICA Y REHABILITACIÓN	LEÓN	DIVISIÓN DE CIENCIAS DE LA SALUD	84	218	302	11	28	39	29	80	109	40	108	
LICENCIATURA EN ENFERMERÍA Y OBSTETRICIA	LEÓN	DIVISIÓN DE CIENCIAS DE LA SALUD	69	299	368	10	70	80	50	213	263	60	283	
LICENCIATURA EN CIENCIAS DE LA ACTIVIDAD FÍSICA Y SALUD	LEÓN	DIVISIÓN DE CIENCIAS DE LA SALUD	95	62	157	20	18	38	95	38	133	115	56	
LICENCIATURA EN PSICOLOGÍA	LEÓN	DIVISIÓN DE CIENCIAS DE LA SALUD	124	315	439	12	31	43	229	322	372	105	260	
LICENCIATURA EN FÍSICA	LEÓN	DIVISIÓN DE CIENCIAS E INGENIERÍAS	32	156	45	14	59	137	29	166	182	43	225	
LICENCIATURA EN INGENIERÍA BIOMÉDICA	LEÓN	DIVISIÓN DE CIENCIAS E INGENIERÍAS	103	33	136	38	14	52	98	20	118	136	34	
LICENCIATURA EN INGENIERÍA QUÍMICA SUSTENTABLE	LEÓN	DIVISIÓN DE CIENCIAS E INGENIERÍAS	121	119	240	14	39	53	71	53	124	85	92	
LICENCIATURA EN INGENIERÍA QUÍMICA SUSTENTABLE	LEÓN	DIVISIÓN DE CIENCIAS E INGENIERÍAS	74	70	144	21	28	49	67	34	101	88	62	
LICENCIATURA EN TRABAJO SOCIAL	LEÓN	DIVISIÓN DE CIENCIAS SOCIALES Y HUMANIDADES	23	47	70	17	41	58	44	95	139	61	136	
LICENCIATURA EN ANTROPOLOGÍA SOCIAL	LEÓN	DIVISIÓN DE CIENCIAS SOCIALES Y HUMANIDADES	3	101	104	2	69	71	6	150	156	8	219	
LICENCIATURA EN SOCIOLOGÍA	LEÓN	DIVISIÓN DE CIENCIAS SOCIALES Y HUMANIDADES	9	21	30	9	19	28	24	20	44	33	39	
LICENCIATURA EN DESARROLLO Y GESTIÓN DEL TERRITORIO	LEÓN	DIVISIÓN DE CIENCIAS SOCIALES Y HUMANIDADES	11	34	45	9	25	34	28	23	51	37	68	
LICENCIATURA EN CIENCIA POLÍTICA Y ADMINISTRACIÓN PÚBLICA	LEÓN	DIVISIÓN DE CIENCIAS SOCIALES Y HUMANIDADES	13	26	39	11	25	36	15	25	40	26	50	
LICENCIATURA EN ADMINISTRACIÓN PÚBLICA	LEÓN	DIVISIÓN DE CIENCIAS SOCIALES Y HUMANIDADES	39	75	114	23	47	70	68	85	153	91	132	
TOTAL			1,833	3,354	5,187	282	562	844	1,362	1,762	3,124	1,644	2,324	
ESPECIALIDAD EN RADIOLOGÍA	LEÓN	DIVISIÓN DE CIENCIAS DE LA SALUD	5	0	5	5	0	5	3	3	6	8	3	
ESPECIALIDAD EN ANESTESIOLOGÍA	LEÓN	DIVISIÓN DE CIENCIAS DE LA SALUD	20	29	49	20	29	49	39	40	79	59	69	
ESPECIALIDAD EN CIRUGÍA GENERAL	LEÓN	DIVISIÓN DE CIENCIAS DE LA SALUD	33	8	41	24	6	30	49	14	63	73	20	
ESPECIALIDAD EN MEDICINA INTERNA	LEÓN	DIVISIÓN DE CIENCIAS DE LA SALUD	26	14	40	25	14	39	67	41	108	62	55	
ESPECIALIDAD EN MEDICINA FAMILIAR	LEÓN	DIVISIÓN DE CIENCIAS DE LA SALUD	36	44	80	36	44	80	49	55	104	85	99	
ESPECIALIDAD EN PEDIATRÍA	LEÓN	DIVISIÓN DE CIENCIAS DE LA SALUD	8	19	27	8	19	27	14	30	44	22	49	
ESPECIALIDAD EN GINECO-OBSTETRICIA	LEÓN	DIVISIÓN DE CIENCIAS DE LA SALUD	15	23	38	15	23	38	31	60	91	46	83	
ESPECIALIDAD EN OTORRINOLARINGOLOGÍA Y CIRUGÍA DE CABEZA Y CUELLO	LEÓN	DIVISIÓN DE CIENCIAS DE LA SALUD	3	2	5	3	2	5	1	8	9	4	10	
ESPECIALIDAD EN ORTOPEDIA Y TRAUMATOLOGÍA	LEÓN	DIVISIÓN DE CIENCIAS DE LA SALUD	10	3	13	10	2	12	47	2	49	57	4	
ESPECIALIDAD EN NEUMATOLOGÍA	LEÓN	DIVISIÓN DE CIENCIAS DE LA SALUD	1	3	4	1	3	4	1	3	4	2	6	
ESPECIALIDAD EN GERIATRÍA	LEÓN	DIVISIÓN DE CIENCIAS DE LA SALUD	1	2	3	1	2	3	1	1	2	2	3	
ESPECIALIDAD EN MEDICINA DEL ENFERMO EN ESTADO CRÍTICO	LEÓN	DIVISIÓN DE CIENCIAS DE LA SALUD	10	9	19	10	9	19	11	3	14	21	12	
ESPECIALIDAD EN CARDIOLOGÍA	LEÓN	DIVISIÓN DE CIENCIAS DE LA SALUD	6	0	6	6	0	6	10	2	12	16	2	
ESPECIALIDAD EN CIRUGÍA PEDIÁTRICA	LEÓN	DIVISIÓN DE CIENCIAS DE LA SALUD	0	3	3	0	2	2	7	5	12	7	7	
ESPECIALIDAD EN MEDICINA DEL TRABAJO Y AMBIENTAL	LEÓN	DIVISIÓN DE CIENCIAS DE LA SALUD	0	0	0	0	0	0	3	16	19	3	16	
ESPECIALIDAD EN ANATOMÍA PATOLÓGICA	LEÓN	DIVISIÓN DE CIENCIAS DE LA SALUD	10	0	10	5	0	5	0	4	7	8	4	
ESPECIALIDAD EN MEDICINA DEL TRABAJO Y AMBIENTAL	LEÓN	DIVISIÓN DE CIENCIAS DE LA SALUD	0	0	0	0	0	0	0	4	4	0	4	
ESPECIALIDAD EN ANATOMÍA PATOLÓGICA	LEÓN	DIVISIÓN DE CIENCIAS DE LA SALUD	1	2	3	1	2	3	2	2	4	3	4	
ESPECIALIDAD EN ANESTESIOLOGÍA PEDIÁTRICA	LEÓN	DIVISIÓN DE CIENCIAS DE LA SALUD	3	0	3	3	0	3	2	2	4	3	4	
ESPECIALIDAD EN CIRUGÍA DE COLUMNA	LEÓN	DIVISIÓN DE CIENCIAS DE LA SALUD	10	9	19	9	9	18	10	11	21	19	20	
ESPECIALIDAD EN MEDICINA DE URGENCIAS	LEÓN	DIVISIÓN DE CIENCIAS DE LA SALUD	2	1	3	2	1	3	4	4	8	6	5	
ESPECIALIDAD EN PSIQUIATRÍA	LEÓN	DIVISIÓN DE CIENCIAS DE LA SALUD	2	0	2	1	0	1	10	1	11	6	5	
ESPECIALIDAD EN UROLOGÍA	LEÓN	DIVISIÓN DE CIENCIAS DE LA SALUD	5	0	5	5	0	5	0	0	0	5	0	
ESPECIALIDAD EN PREVENCIÓN SOCIAL DE LA VIOLENCIA Y LA DEPENDENCIA	LEÓN	DIVISIÓN DE CIENCIAS SOCIALES Y HUMANIDADES	13	10	23	13	10	23	14	11	25	27	21	
ESPECIALIDAD EN IMAGENOLÓGICA DIAGNÓSTICA Y TERAPÉUTICA	LEÓN	DIVISIÓN DE CIENCIAS DE LA SALUD	TOTAL	220	181	401	203	177	380	378	699	581	498	
													1,079	

MAESTRÍA											
		H	M	Total	H	M	Total	H	M	Total	Total
MAESTRÍA EN INVESTIGACIÓN CLÍNICA	LEÓN	0	0	0	0	0	0	7	18	25	25
MAESTRÍA EN EPIDEMIOLOGÍA Y ADMINISTRACIÓN EN SALUD	LEÓN	5	17	22	0	17	17	0	1	1	23
MAESTRÍA EN CIENCIAS MÉDICAS	LEÓN	0	0	0	0	0	0	3	13	16	16
MAESTRÍA EN CIENCIAS DEL COMPORTAMIENTO	LEÓN	0	0	0	0	0	0	3	7	10	10
MAESTRÍA EN FÍSICA	LEÓN	20	8	28	8	2	10	19	8	27	37
MAESTRÍA EN CIENCIAS APLICADAS	LEÓN	13	3	16	7	1	8	15	11	26	34
MAESTRÍA EN ESTUDIOS PARA EL DESARROLLO	LEÓN	2	9	11	0	6	6	2	9	11	17
MAESTRÍA EN CULTURA Y ARTE	LEÓN	0	4	4	0	0	0	5	7	12	12
TOTAL		40	41	81	20	26	46	54	74	128	174
DOCTORADO											
		H	M	Total	H	M	Total	H	M	Total	Total
DOCTORADO EN CIENCIAS MÉDICAS	LEÓN	3	5	8	1	4	5	1	4	5	10
DOCTORADO INTERINSTITUCIONAL EN PSICOLOGÍA	LEÓN	0	0	0	0	0	0	0	7	7	7
DOCTORADO EN FÍSICA	LEÓN	12	7	19	6	3	9	28	20	48	57
DOCTORADO EN ARTE Y CULTURA (INTERINSTITUCIONAL)	LEÓN	0	0	0	0	0	0	6	5	11	11
DOCTORADO EN CIENCIAS SOCIALES	LEÓN	7	7	14	3	1	4	7	7	14	18
TOTAL		22	19	41	10	8	18	42	43	85	103
TOTAL DEL CAMPUS		2,115	3,595	5,710	515	773	1,288	1,836	2,200	4,036	5,324

TOTAL MATRICULA ESCOLARIZADA 10,161 14,051 24,212 4,666 6,479 11,145 15,715 10,534 20,381 25,013 45,394

[Handwritten signatures and initials]

NOMBRE DEL CAMPUS: CELAYA-SALVATIERRA		MATERIA														
NOMBRE DEL CAMPUS: CELAYA-SALVATIERRA	NIVEL	ESUELA / FACULTAD / CENTRO / DIS	MUNICIPIO	ASIRIANTES			NUOVO INGRESO			INGRESO			MATERIA TOTAL			
				H	M	Total	H	M	Total	H	M	Total				
	ADRIA SUPERIOR			0	0	0	0	0	0	0	0	0	0	0	0	0
	Nombre Programa n			TOTAL	0	0	0	0	0	0	0	0	0	0	0	0
	TSU / BA															
	Programa Educativo n			TOTAL	0	0	0	0	0	0	0	0	0	0	0	0
	LICENCIATURA															
	LICENCIATURA EN ADMINISTRACIÓN DE NEGOCIOS (NO ESCOLARIZADA)		CELAYA	14	9	23	10	8	18	11	17	17	28	21	25	46
	LICENCIATURA EN ENFERMERIA Y OBSTETRICIA (ABIERTA)		CELAYA	6	11	17	5	10	15	2	29	31	31	7	39	46
				TOTAL	20	20	40	15	18	33	13	46	59	28	64	92
	ESPECIALIDAD															
	Programa Educativo n			TOTAL	0	0	0	0	0	0	0	0	0	0	0	0
	MAESTRIA															
	Programa Educativo n			TOTAL	0	0	0	0	0	0	0	0	0	0	0	0
	DOCTORADO															
	Programa Educativo n			TOTAL	0	0	0	0	0	0	0	0	0	0	0	0
				TOTAL DEL CAMPUS	20	20	40	15	18	33	13	46	59	28	64	92




NOMBRE DEL CAMPUS: GUANAJUATO														
NIVEL		ESCOLA / FACULTAD / CENTRO / DES.		MUNICIPIO		ALUMNOS			NUEVO INGRESO			MATRICULA		
MEDIA SUPERIOR						H	M	Total	H	M	Total	H	M	Total
Nombre Programa n						0	0	0	0	0	0	0	0	0
TOTAL						0	0	0	0	0	0	0	0	0
TAL / PA						H	M	Total	H	M	Total	H	M	Total
Programa Educativo n						0	0	0	0	0	0	0	0	0
TOTAL						0	0	0	0	0	0	0	0	0
LICENCIATURA						H	M	Total	H	M	Total	H	M	Total
Programa Educativo n						0	0	0	0	0	0	0	0	0
TOTAL						0	0	0	0	0	0	0	0	0
ESPECIALIDAD						H	M	Total	H	M	Total	H	M	Total
Programa Educativo n						0	0	0	0	0	0	0	0	0
TOTAL						0	0	0	0	0	0	0	0	0
MAESTRIA						H	M	Total	H	M	Total	H	M	Total
Programa Educativo n						0	0	0	0	0	0	0	0	0
TOTAL						0	0	0	0	0	0	0	0	0
DOCTORADO						H	M	Total	H	M	Total	H	M	Total
Programa Educativo n						0	0	0	0	0	0	0	0	0
TOTAL						0	0	0	0	0	0	0	0	0
TOTAL DEL CAMPUS						0	0	0	0	0	0	0	0	0




NOMBRE DEL CAMPUS: IRAPUATO-SALAMANCA		MATERIA												
NIVEL	ESUELA / FACULTAD / CENTRO / DEPTO	ADMISANTES			NUEVO INGRESO			REGRESOS			MATRICULA TOTAL			
		H	M	Total	H	M	Total	H	M	Total	H	M	Total	
ALTA SUPERIOR	Programa Educativo n	0	0	0	0	0	0	0	0	0	0	0	0	0
TOTAL		0	0	0	0	0	0	0	0	0	0	0	0	0
TOU / PA	Programa Educativo n	0	0	0	0	0	0	0	0	0	0	0	0	0
TOTAL		0	0	0	0	0	0	0	0	0	0	0	0	0
LICENCIATURA	DIVISION DE CIENCIAS DE LA VIDA													
LICENCIATURA EN ENFERMERIA Y OBSTETRICIA (ABIERTA)	IRAPUATO	7	18	25	5	16	21	4	15	19	9	31	40	40
TOTAL		7	18	25	5	16	21	4	15	19	9	31	40	40
ESPECIALIDAD	Programa Educativo n	0	0	0	0	0	0	0	0	0	0	0	0	0
TOTAL		0	0	0	0	0	0	0	0	0	0	0	0	0
BALESTIA	Programa Educativo n	0	0	0	0	0	0	0	0	0	0	0	0	0
TOTAL		0	0	0	0	0	0	0	0	0	0	0	0	0
ESCTORIANO	Programa Educativo n	0	0	0	0	0	0	0	0	0	0	0	0	0
TOTAL		0	0	0	0	0	0	0	0	0	0	0	0	0
TOTAL DEL CAMPUS		7	18	25	5	16	21	4	15	19	9	31	40	40



NOMBRE DEL CAMPUS: LEÓN	NOMBRE DEL CAMPUS	ESUELA / FACULTAD / CENTRO / SES	MUNICIPIO	MATRÍCULA														
				ADMISIÓN			NUEVO INGRESO			REINGRESO			MATRÍCULA TOTAL					
				H	M	Total	H	M	Total	H	M	Total	H	M	Total			
	MEDIA SUPERIOR			0	0	0	0	0	0	0	0	0	0	0	0	0	0	0
	TOTAL			0	0	0	0	0	0	0	0	0	0	0	0	0	0	0
	TSU/PA			0	0	0	0	0	0	0	0	0	0	0	0	0	0	0
	Programa Educativo n			0	0	0	0	0	0	0	0	0	0	0	0	0	0	0
	TOTAL			0	0	0	0	0	0	0	0	0	0	0	0	0	0	0
	LICENCIATURA			0	0	0	0	0	0	0	0	0	0	0	0	0	0	0
	Programa Educativo n			0	0	0	0	0	0	0	0	0	0	0	0	0	0	0
	TOTAL			0	0	0	0	0	0	0	0	0	0	0	0	0	0	0
	ESPECIALIDAD			0	0	0	0	0	0	0	0	0	0	0	0	0	0	0
	Programa Educativo n			0	0	0	0	0	0	0	0	0	0	0	0	0	0	0
	TOTAL			0	0	0	0	0	0	0	0	0	0	0	0	0	0	0
	MAESTRIA			0	0	0	0	0	0	0	0	0	0	0	0	0	0	0
	Programa Educativo n			0	0	0	0	0	0	0	0	0	0	0	0	0	0	0
	TOTAL			0	0	0	0	0	0	0	0	0	0	0	0	0	0	0
	DOCTORADO			0	0	0	0	0	0	0	0	0	0	0	0	0	0	0
	Programa Educativo n			0	0	0	0	0	0	0	0	0	0	0	0	0	0	0
	TOTAL			0	0	0	0	0	0	0	0	0	0	0	0	0	0	0
	TOTAL DEL CAMPUS			27	38	65	20	34	54	17	61	78	37	95	132			
	TOTAL MATRÍCULA NO ESCOLARIZADA																	

TOTAL MATRÍCULA INSTITUCIÓN 10,188 14,089 24,277 4,686 6,513 11,199 15,732 18,595 34,327 20,418 25,108 45,526

[Handwritten signature]

NOMBRE Y FIRMA DEL DIRECTOR DE ADMINISTRACIÓN ESCOLAR
 MTR. FRANCISCO JAVIER PÉREZ ARREDONDO

[Handwritten signature]

NOMBRE Y FIRMA DEL RESPONSABLE DE LA CAPTURA
 MTR. HERACLIO AYALA ALBA