



Asociación Mexicana de Órganos de Control y Vigilancia en Instituciones de Educación Superior, A. C.

**DR. CARLOS F. NATARÉN NANDAYAPA
RECTOR DE LA UNIVERSIDAD AUTÓNOMA DE CHIAPAS
P R E S E N T E:**

Con base en las disposiciones del Presupuesto de Egresos de la Federación para el Ejercicio Fiscal 2020; las consideraciones en relación a la matrícula emitidas por la SEP y su solicitud para que la AMOCVIES, A.C. auditara el Segundo informe semestral de matrícula y su variación con respecto al año anterior, el Instituto Tecnológico de Sonora fue designado como Auditor Externo AMOCVIES, A.C. para efectuar la auditoría a la matrícula de la Universidad Autónoma de Chiapas.

OBJETIVO

Verificar la confiabilidad de los datos reportados en los informes de matrícula del Segundo semestre en cumplimiento de las disposiciones que aplican del artículo 37, fracción III, del Presupuesto de Egresos de la Federación para el ejercicio fiscal 2020.

ALCANCES

Recibida la información de la matrícula conforme a las indicaciones y formatos determinados por la SEP, cuyo contenido es responsabilidad de la Dirección de Servicios Escolares, se analizó de la siguiente manera.

- I. Se revisó el cálculo de la muestra de los expedientes escolares de alumnos con base en la fórmula proporcionada por AMOCVIES, A.C., la estratificación se realizó por escuela/facultad. El total de matrícula de la Universidad reportado en el informe DGESU-SEP es de 25,586 alumnos y la muestra que se revisó es de 96 expedientes escolares.
- II. La auditoría consistió en la confrontación de la evidencia que soporta las cifras de la matrícula reportadas en el Segundo informe semestral de matrícula con base en el esquema determinado por la AMOCVIES, A.C., comprometiéndose a presentar los resultados de dicha auditoría externa con todo profesionalismo, imparcialidad y objetividad.



Asociación Mexicana de Órganos de Control y Vigilancia en Instituciones de Educación Superior, A. C.

RESULTADOS

1. Soporte de aspirantes a la Institución.

Los programas educativos de la Institución cuentan con soporte documental en formato electrónico de los aspirantes registrados en el *Informe DGESU-SEP*.

2. Análisis de duplicidad de alumnos registrados en la base de datos.

El 100% de los 25,586 alumnos no presenta duplicidad.

3. Concordancia entre las cifras del *Informe DGESU-SEP* y la base de datos de Servicios Escolares.

Se encontró un 100% de concordancia entre las cifras de matrícula reportada en el Informe DGESU-SEP (aspirantes, nuevo ingreso, reingreso y matrícula total) con la base de datos de la matrícula de la Dirección de Servicios Escolares.

4. Concordancia entre las cifras del *Informe DGESU-SEP* y la *Estadística 911*.

Se encontró un 100% de concordancia entre las cifras de matrícula reportada en el Informe DGESU-SEP (aspirantes, nuevo ingreso, reingreso y matrícula total) con la estadística 911.

5. Revisión de expedientes escolares de alumnos registrados.

Los expedientes escolares de los alumnos de la muestra revisada cuentan con el 99.08% de los documentos señalados en la normativa correspondiente.

En este caso, no se localizaron actas de nacimiento en los expedientes de 2 alumnos, los cuales corresponden uno de ellos a la licenciatura Agronegocios de la Facultad de Ciencias de la Administración, campus IV y el siguiente a la licenciatura de Pedagogía correspondiente a la Facultad de Humanidades Campus VI Tuxtla.

Recomendación.

Se aconseja que la Dirección de Servicios Escolares procure que todas las Escuelas-Facultades obtengan y envíen la documentación correspondiente de los alumnos inscritos.



Asociación Mexicana de Órganos de Control y Vigilancia en Instituciones de Educación Superior, A. C.

6. Resumen de matrícula.

Resumen de matrícula reportada con base en el informe DGESEU-SEP y fecha de corte al 30 de septiembre de 2020.

Nivel	Matrícula de nuevo ingreso	Matrícula de reingreso	Total
Media Superior	N/A	N/A	N/A
TSU/PA	N/A	N/A	N/A
Licenciatura	6,235	18,878	25,113
Especialidad	34	10	44
Maestría	144	214	358
Doctorado	8	63	71
Total	6,421	19,165	25,586

7. Variación de la matrícula.

Se encontró que la variación entre los indicadores de matrícula de la Universidad Autónoma de Chiapas a la fecha de corte con respecto al año anterior septiembre 2020/septiembre 2019 es por la cantidad de 2,329 alumnos, como se muestra en el cuadro siguiente:

Nivel	Matrícula total actual de acuerdo al informe DGESEU-SEP de 30 de septiembre de 2020	Matrícula total del año pasado de acuerdo al Informe de auditoría externa de 30 de septiembre de 2019	Variación
Media Superior	N/A	N/A	N/A
TSU/PA	N/A	N/A	N/A
Licenciatura	25,113	22,611	2,502
Especialidad	44	106	-62
Maestría	358	449	-91
Doctorado	71	91	-20
Total	25,586	23,257	2,329

Porcentaje de variación global de la matrícula: 10.01%



Asociación Mexicana de Órganos de Control y Vigilancia en Instituciones de Educación Superior, A. C.

CONCLUSIÓN

De acuerdo al objetivo de auditoría, se desprende que la información emitida por la Universidad Autónoma de Chiapas es razonablemente confiable, determinando un 99.81% de concordancia entre los datos contenidos en el Segundo informe semestral de matrícula 2020 en consideración al Artículo 37, fracción III, del Presupuesto de Egresos de la Federación 2020 y las evidencias presentadas por la Institución.

La auditoría a la matrícula de la Universidad Autónoma de Chiapas, se llevó a cabo de conformidad con las Normas de Auditoría para Atestiguar. Dichas normas exigen que cumplamos con los requisitos de ética, así como que planifiquemos y ejecutemos la auditoría con el fin de obtener una seguridad razonable sobre la información que se reportará a la SEP.

Tuxtla Gutiérrez, Chiapas a 18 de enero de 2021.

ATENTAMENTE



Dr. Héctor Granados Rodríguez
Presidente del Consejo Directivo de
AMOCVIES, A. C.





Mtra. Ana Cecilia Bojórquez Félix
Coordinadora de Contraloría Interna del
Instituto Tecnológico de Sonora.



Diciembre del 2020

Universidad Autónoma de Chiapas Segundo informe semestral de variación de la matrícula 2020

La Educación Superior (ES) como un bien público social, un derecho humano y universal, un deber de Estado e instrumento estratégico de desarrollo sustentable (CRES, 2008) y que debe ser responsabilidad e imperativo estratégico de los gobiernos aumentar la inversión en el sector para apoyar en todo momento la calidad y la equidad y fomentar la diversificación (CMES, 2009).

La Universidad Autónoma de Chiapas (UNACH) en el proyecto Académico: Excelencia Académica es el documento rector que marca el rumbo de la gestión 2018-2022 y dirige los esfuerzos de la comunidad universitaria hacia el cumplimiento de la visión institucional 2030; asumen la política de educación superior de brindar la oportunidad de prepararse a nivel superior a la población; menciona además, que es una Institución preocupada y ocupada en proporcionar educación con programas educativos reconocidos por su calidad, con responsabilidad social y reconocida internacionalmente; que permitió a 25,586 estudiantes (matricula a Diciembre 2020). Obtener una educación con excelencia académica, con pertinencia social y sustentabilidad para el ejercicio profesional futuro; ofertando un total de 86 programas educativos de licenciatura de los cuales 47 (que representan 88.30 por ciento) cuentan con reconocimiento de calidad por los organismos acreditables y certificadores.

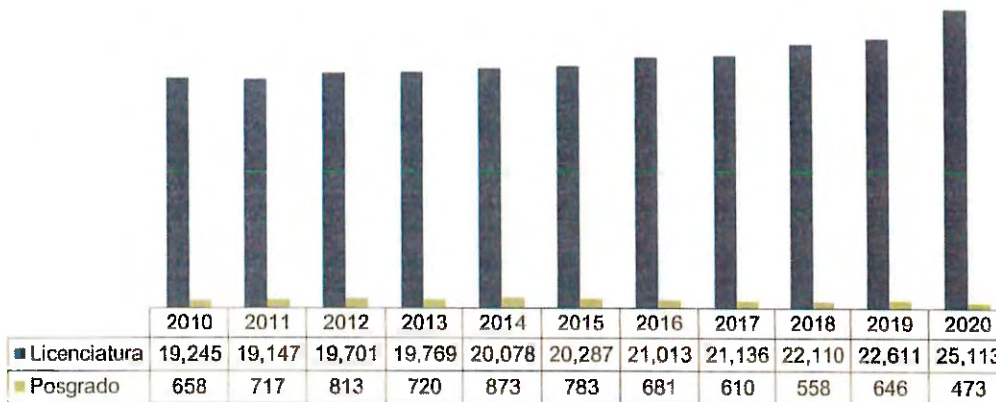
El Proyecto Académico: Reforma para la Excelencia 2018-2022, en su programa 4.3 Oferta educativa de excelencia asume el compromiso de ofrecer programas educativos que articulen la calidad con la cobertura y la equidad en todas las áreas estratégica del conocimiento prioritarias para el desarrollo regional, nacional e internacional; la oferta educativa de la Universidad debe brindar una formación de clase mundial, lo cual implica que sus programas sean reconocidos por su calidad, tanto a nivel nacional como internacional, establece también como imperativo impulsar la expansión de la cobertura en Educación Superior, tanto en pregrado, como en posgrado, con calidad, pertinencia e inclusión social, y de manera especial, se han establecido como líneas de acción: alentar el acceso, la participación y los buenos resultados académicos de las mujeres en la enseñanza superior y garantizar la igualdad de acceso a los grupos insuficientemente representados.

La UNACH, es la primera opción a una carrera universitaria en el Estado, es la única Institución que atiende todas las áreas del conocimiento; actualmente tiene presencia en 15 de 15 regiones socioeconómicas mediante 41 unidades académicas en sus modalidades Escolarizada, No escolarizada y Mixta.



Los resultados de la auditoría a la matrícula realizada por la Asociación Mexicana de Órganos de Control y Vigilancia en Instituciones de Educación Superior, A. C. (AMOCVIES) a nuestra Universidad, refleja el comportamiento ascendente de la matrícula escolar en este último año, al pasar de 23,257 a 25,586 es decir, 2,329 alumnos más que el ciclo escolar Julio - Diciembre inmediato anterior, representa un 9.10% en el porcentaje de variación global de la matrícula.

Matrícula de licenciatura y posgrado




Fuente: Anuarios Estadísticos 2010-2020

El Proyecto Académico 2018-2022, en su programa 4.9 Infraestructura de Calidad, menciona que la formación de profesionales con las competencias adecuadas para integrarse de forma exitosa al mercado laboral, requiere de una conjunción de factores, entre los que se destacan la infraestructura y su equipamiento.

Contar con infraestructura y equipamiento suficiente, actualizado y acorde con los perfiles de egreso de cada PE, permite la conformación de ambientes de aprendizaje idóneos para lograr procesos formativos efectivos.

Los estudios señalan que el ambiente físico, conformado por la infraestructura, influye en el aprendizaje y en la formación integral del estudiante, además de ser una condición para la práctica docente, pues es un insumo básico en el proceso formativo y su ausencia, insuficiencia o condiciones inadecuadas, pueden significar limitantes en la formación de buenos profesionistas.





A continuación se describe el estatus que guardan los proyectos en cuanto a Infraestructura Educativa de la Universidad, respecto a los distintos Fondos y Programas Presupuestales, reporte emitido por la Dirección General de Infraestructura y Servicios Generales:

Proyectos concluidos a través del Fondo de Aportaciones Múltiples (FAM) 2020 (corte al 31 de diciembre de 2020):

- Terminación de la construcción de edificio tipo U3-C de 13 E.E. en la Facultad de Ingeniería C-I, en Tuxtla Gutiérrez, Chiapas.
- Mantenimiento y rehabilitación integral Institucional
 - ✓ Mantenimiento y rehabilitación (impermeabilización de edificios), en: Facultad de Ciencias en Física y Matemáticas, Ciudad Universitaria; Facultad de Ciencias Químicas, Campus IV; Facultad de Ciencias Agrícolas, Campus IV; Escuela de Contabilidad y Administración, Campus VII; Escuela de Ciencias Químicas, sede Ocozocoautla; Escuela de Estudios Agropecuarios Mezcalapa y Coordinación de la Licenciatura en Sistemas Costeros
 - ✓ Mantenimiento y rehabilitación integral del Campus V, en el municipio de Villaflores, Chiapas
 - ✓ Mantenimiento, rehabilitación y adecuación en la Coordinación de la Licenciatura en Sistemas Costeros; Facultad de Ciencias Agrícolas, Campus IV; Escuela de Humanidades, Campus IX; Escuela de Ciencias Administrativas Istmo-Costa, Campus IX; Escuela de Ciencias Químicas, sede Ocozocoautla y Escuela de Estudios Agropecuarios Mezcalapa
 - ✓ Mantenimiento, rehabilitación y adecuación del Campus I y VI, en el municipio de Tuxtla Gutiérrez, Chiapas.
 - ✓ Rehabilitación y mantenimiento integral en la Facultad Maya de Estudios Agropecuarios, en Catazajá, Chiapas
- Construcción atípica para RPBI, almacén, cubículo y área de control de acceso para el taller de frutas y hortalizas C-IX, en Arriaga, Chiapas.
- Construcción de Edificio tipo U3-C de 09 E.E. para la Licenciatura en Caficultura, en Villaflores, Chiapas (1a etapa).





Proyecto beneficiado a través de Ingresos Institucionales, inició en el ejercicio fiscal 2019 y concluyó en el ejercicio 2020:

- Construcción de edificio atípico para cafetería y teatro al aire libre en la Facultad de Lenguas, Campus Tuxtla (primera etapa), Tuxtla Gutiérrez, Chiapas.

Proyecto en proceso de ejecución durante el ejercicio 2020, que contempla su terminación en el ejercicio fiscal 2021.

- **Proyecto beneficiado por el Programa de Expansión de la Educación Media Superior y Superior (PROEXES):**
 - ✓ Construcción de edificio tipo U3-C en la Facultad de Ingeniería C-I; para la Licenciatura en Ingeniería Hidráulica y Licenciatura en Ingeniería en Ciencias de los Materiales, municipio de Tuxtla Gutiérrez, Chiapas
- **Proyectos beneficiados por Ingresos Propios Institucionales:**
 - ✓ Rehabilitación del edificio para la Licenciatura en Derecho, Campus Tapachula, en Tapachula, Chiapas.
 - ✓ Terminación de la construcción de edificio atípico para cafetería y teatro al aire libre en la Facultad de Lenguas, Campus Tuxtla, Tuxtla Gutiérrez, Chiapas.

Atentamente

~~“Por la Conciencia de la Necesidad de Servir”~~

C.P. Salvador Vallejo Trinidad
Director de Seguimiento y Evaluación



C.c.p. Ur. Carlos F. Natarén Nandayapa - Rector.- Para su conocimiento
Dr. Manuel Iván Espinosa Gallegos.- Director General de Planeación. Para su conocimiento
Mtro. Gabriel Castellanos de la Torre.- Director de Servicios Escolares. Para su conocimiento
C.P. Arturo Díaz Corzo.- Jefe del Departamento de Auditoría Interna. Para su participación
Expediente/Minutario
SVT/OVO/MFG



INFORME DE MATRÍCULA

NOMBRE DE LA INSTITUCIÓN : UNIVERSIDAD AUTÓNOMA DE CHIAPAS

FECHA DE CAPTURA: 30 de septiembre 2020

Informe Reportado del Semestre	
1°	2°

Informe Trimestral Reportado	
2°	3°
4°	

MODALIDAD ESCOLARIZADA

NOMBRE DEL CAMPUS: 1	NIVEL	ESCUELA / FACULTAD / CENTRO	MUNICIPIO			ASPIRANTES			NUEVO INGRESO			REINGRESO			MATRÍCULA TOTAL					
			H	M	Total	H	M	Total	H	M	Total	H	M	Total	H	M	Total			
	LICENCIATURA																			
	Administración (PL)	Facultad de Contaduría y Administración	0	0	0	137	131	268	132	119	251	0	0	0	104	107	211	104	107	211
	Contaduría (PL)	Facultad de Contaduría y Administración	0	0	0	149	135	284	142	128	270	361	361	722	503	489	992	503	489	992
	Gestión Turística	Facultad de Contaduría y Administración	55	109	164	78	7	85	79	7	86	196	24	220	275	31	306	275	31	306
	Ingeniería en Desarrollo y Tecnologías de Software	Facultad de Contaduría y Administración	75	16	91	75	16	91	69	16	85	254	64	318	323	80	403	323	80	403
	Sistemas Computacionales	Facultad de Contaduría y Administración	30	66	96	30	66	96	27	60	87	86	131	217	113	191	304	113	191	304
	Ingeniería Civil (PL)	Facultad de Lenguas Tuxtla	0	0	0	0	0	0	0	0	0	136	40	176	136	40	176	136	40	176
	Ingeniería Civil	Facultad de Ingeniería	398	88	486	398	88	486	387	84	471	742	182	924	1129	266	1395	1129	266	1395
	Física	Facultad de Ciencias en Física y Matemáticas	59	20	79	59	20	79	57	18	75	35	8	43	92	26	118	92	26	118
	Matemáticas	Facultad de Ciencias en Física y Matemáticas	20	4	24	20	4	24	16	4	20	15	12	27	31	16	47	31	16	47
	Matemáticas Aplicadas	Facultades de Ciencias en Física y Matemáticas	19	15	34	19	15	34	16	12	28	11	7	18	27	19	46	27	19	46
	Ingeniería Física	Facultades de Ciencias en Física y Matemáticas	35	12	47	35	12	47	35	10	45	38	15	53	73	25	98	73	25	98
	Danza	Centro de estud. para el arte y la cultura	11	24	35	11	24	35	10	21	31	14	32	46	24	53	77	24	53	77
	Arquitectura	Facultad de Arquitectura	272	163	435	272	163	435	254	154	408	644	429	1073	898	583	1481	898	583	1481
		TOTAL	1338	790	2128	1338	790	2128	1276	739	2015	3279	2280	5559	4555	3019	7574	4555	3019	7574

MAESTRÍA	ESUELA / FACULTAD / CENTRO /	MUNICIPIO			ASPIRANTES			NUEVO INGRESO			REINGRESO			MATRÍCULA TOTAL			
		H	M	Total	H	M	Total	H	M	Total	H	M	Total	H	M	Total	
Admon. Terminal en Mercadotecnia	Facultad de Contaduría y Administración	0	0	0	0	0	0	1	2	3	0	0	0	1	2	3	
Admon. Terminal en Finanzas	Facultad de Contaduría y Administración	0	0	0	0	0	0	3	8	11	5	7	12	8	15	23	
Admon. Terminal en Administración Pública	Facultad de Contaduría y Administración	0	0	0	0	0	0	6	9	15	4	4	8	10	13	23	
Admon. Terminal en Dirección de Negocios	Facultad de Contaduría y Administración	0	0	0	0	0	0	11	16	27	12	12	24	23	28	51	
Admon. Terminal en Tecnologías de Información	Facultad de Contaduría y Administración	0	0	0	0	0	0	0	0	0	0	0	0	0	0	0	
Admon. Terminal en personal	Facultad de Contaduría y Administración	0	0	0	0	0	0	0	0	0	0	0	0	0	0	0	
Admon. Terminal en Organizaciones	Facultad de Contaduría y Administración	0	0	0	0	0	0	0	0	0	0	0	0	0	0	0	
Estudios Fiscales	Facultad de Contaduría y Administración	0	0	0	0	0	0	0	0	0	0	25	22	47	25	22	47
Terminal en Gestión y Planificación Turística	Facultad de Contaduría y Administración	0	0	0	0	0	0	0	0	0	0	0	0	0	0	0	
Ciencias con Especialidad en Matemática Educativa	Facultad de Ingeniería	0	0	0	0	0	0	0	0	0	0	5	0	5	0	5	
Ing. Con Formación en Calidad del Agua (PL)	Facultad de Ingeniería	0	0	0	0	0	0	0	0	0	0	0	0	0	0	0	
Ing. Con Formación en Calidad del Agua	Facultad de Ingeniería	0	0	0	0	0	0	0	0	0	0	0	0	0	0	0	
Ing. Con Formación en Construcción	Facultad de Ingeniería	0	0	0	0	0	0	0	0	0	0	0	0	0	0	0	
Ing. Con Formación en Hidráulica (PL)	Facultad de Ingeniería	0	0	0	0	0	0	0	0	0	0	0	0	0	0	0	
Ing. Con Formación en Hidráulica	Facultad de Ingeniería	0	0	0	0	0	0	0	0	0	0	0	0	0	0	0	
Arquitectura y Urbanismo	Facultad de Arquitectura	0	0	0	0	0	0	0	0	0	0	0	0	0	0	0	
Didáctica de las Lenguas	Facultad de Lenguas	2	7	9	2	7	9	2	7	9	5	5	10	7	12	19	
Ciencias Matemáticas	Facultad de Cs en Física y Matemáticas	0	0	0	0	0	0	0	0	0	2	3	5	2	3	5	
Ciencias Físicas	Facultad de Cs en Física y Matemáticas	0	0	0	0	0	0	0	0	0	11	1	12	11	1	12	
	TOTAL	2	7	9	23	42	65	69	54	123	96	188	188	96	188		

ESPECIALIDAD	ESUELA / FACULTAD / CENTRO	MUNICIPIO			ASPIRANTES			NUEVO INGRESO			REINGRESO			MATRÍCULA TOTAL		
		H	M	Total	H	M	Total	H	M	Total	H	M	Total	H	M	Total
Didáctica de las matemáticas	Facultad de Ingeniería	11	9	20	8	6	14	0	0	0	8	6	14	8	6	14
	TOTAL	11	9	20	8	6	14	0	0	0	8	6	14	8	6	14

92315

DOCTORADO	ESUELA / FACULTAD / CENTRO	MUNICIPIO	H		M		Total		H	M	Total		H	M	Total	
			H	M	H	M	H	M			H	M			H	M
Ingeniería Civil	Facultad de Ingeniería	Tuxtla Gutiérrez	0	0	0	0	0	0	0	0	0	0	0	0	0	0
Ciencias Físicas	Facultad de Cs en Física y Matemáticas	Tuxtla Gutiérrez	0	0	0	0	0	0	1	0	1	0	1	0	0	0
Gestión para el Desarrollo	Facultad de Contaduría y Administración	Tuxtla Gutiérrez	0	0	0	0	0	0	0	0	0	0	0	0	0	0
TOTAL			0	0	0	0	0	0	0	0	0	0	0	0	0	0
TOTAL DEL CAMPUS			1351	806	2157	1307	787	2094	3349	2334	5683	4656	3121	7777		

NOMBRE DEL CAMPUS: II	NIVEL	ESUELA / FACULTAD / CENTRO	MUNICIPIO		ASPIRANTES		NUEVO INGRESO		REINGRESO		MATRICULA TOTAL		
			H	M	H	M	H	M	H	M	H	M	
LICENCIATURA	Gerontología	Facultad de Medicina Humana	11	25	36	11	27	38	59	139	198	70	166
	Médico Cirujano	Facultad de Medicina Humana	60	70	130	59	69	128	458	564	1022	517	633
	Medicina Veterinaria y Zootecnia	Facultad de Medicina Veterinaria y Zootecnia	112	102	214	106	94	200	415	300	715	521	394
	Medicina Veterinaria y Zootecnia	Extensión Facultad de Medicina Veterinaria y Zootecnia	34	12	46	33	12	45	138	51	189	171	63
		Pichucalco											
TOTAL			217	209	426	209	202	411	1070	1054	2124	1279	1256

ESPECIALIDAD	ESUELA / FACULTAD / CENTRO	MUNICIPIO	H		M		Total		H	M	Total		H	M	Total	
			H	M	H	M	H	M			H	M				
Administración de Servicios de Salud	Facultad de Medicina Humana	Tuxtla Gutiérrez	0	0	0	0	0	0	0	0	0	0	0	0	0	
Anestesiología	Facultad de Medicina Humana	Tuxtla Gutiérrez	1	1	2	1	1	2	0	0	0	1	1	2	0	
Cirugía General	Facultad de Medicina Humana	Tuxtla Gutiérrez	2	1	3	2	1	3	0	0	0	2	1	3	0	
Gineco Obstetrica	Facultad de Medicina Humana	Tuxtla Gutiérrez	2	1	3	2	1	3	0	0	0	2	1	3	0	
Pediatría	Facultad de Medicina Humana	Tuxtla Gutiérrez	0	6	6	0	2	2	0	0	0	0	2	2	0	
Medicina Integrada	Facultad de Medicina Humana	Tuxtla Gutiérrez	0	0	0	0	0	0	0	0	0	0	0	0	0	
Urgencias Médicas Quirúrgicas	Facultad de Medicina Humana	Tuxtla Gutiérrez	4	0	4	4	0	4	1	0	1	5	0	5	0	
Medicina Interna	Facultad de Medicina Humana	Tuxtla Gutiérrez	5	0	5	5	0	5	2	0	2	7	0	7	0	
Sanidad Animal	Facultad de Medicina Veterinaria y Zootecnia	Tuxtla Gutiérrez	0	0	0	0	0	0	0	0	0	0	0	0	0	
Epidemiología	Facultad de Medicina Humana	Tuxtla Gutiérrez	0	0	0	0	0	0	0	0	0	0	0	0	0	
Ortopedia	Facultad de Medicina Humana	Tuxtla Gutiérrez	1	0	1	1	0	1	0	0	0	1	0	1	0	
TOTAL			15	9	24	15	5	20	3	0	3	18	5	23		

MAESTRIA	ESUELA / FACULTAD / CENTRO	MUNICIPIO	H		M		Total		H	M	Total		H	M	Total	
			H	M	H	M	H	M			H	M				
Docencia en Ciencias de Salud	Facultad de Medicina Humana	Tuxtla Gutiérrez	0	0	0	0	0	0	0	0	0	0	0	0	0	
Ciencias de Salud	Facultad de Medicina Humana	Tuxtla Gutiérrez	0	0	0	0	0	0	0	0	0	0	0	0	0	
Cs en Prod Agropecuaria Tropical	Facultad de Medicina Veterinaria y Zootecnia	Tuxtla Gutiérrez	0	0	0	0	0	0	0	0	0	0	0	0	0	
TOTAL			0	0	0	0	0	0	0	0	0	0	0	0	0	
TOTAL DEL CAMPUS			232	218	450	224	207	431	1073	1054	2127	1297	1261	2558		

NOMBRE DEL CAMPUS: III	NIVEL	ESUELA / FACULTAD / CENTRO	MUNICIPIO		ASPIRANTES		NUEVO INGRESO		REINGRESO		MATRICULA TOTAL		
			H	M	H	M	H	M	H	M	H	M	
LICENCIATURA	Enseñanza del Inglés	Escuela de Lenguas San Cristobal	20	45	65	19	44	63	89	115	204	108	159
	Gestión y Autodesarrollo Indígena	Escuela de Gestión y Autodesarrollo Indígena	2	4	6	2	3	5	7	10	17	9	13
	Derecho (PL)	Facultad de Derecho	0	0	0	0	0	0	205	237	442	205	237
	Derecho	Facultad de Derecho	105	146	251	104	136	240	277	319	596	381	455
	Derecho	Facultad de Derecho, Extensión Palenque	10	10	20	11	10	21	0	0	0	11	10
	Derecho	Facultad de Derecho, Extensión Tapachula	101	108	209	96	97	193	0	0	0	96	97
	Antropología Social	Facultad de Ciencias Sociales	5	10	15	5	9	14	28	23	51	33	32
	Economía	Facultad de Ciencias Sociales	43	39	82	39	32	71	129	108	237	168	140
	Historia	Facultad de Ciencias Sociales	11	7	18	11	6	17	17	22	39	28	28
	Sociología	Facultad de Ciencias Sociales	18	22	40	18	22	40	41	51	92	59	73
TOTAL			315	391	706	305	359	664	793	885	1678	1098	1244

ESPECIALIDAD	ESUELA / FACULTAD / CENTRO	MUNICIPIO	H		M		Total		H	M	Total		H	M	Total	
			H	M	H	M	H	M			H	M				
Sistema de Justicia para Adolescentes	Facultad de Derecho	S.C.L.C	0	0	0	0	0	0	0	0	0	0	0	0	0	
TOTAL			0	0	0	0	0	0	0	0	0	0	0	0	0	

Handwritten signature and number 2.13

Handwritten signature and number: 2.15

NOMBRE DEL CAMPUS: V	NIVEL	ESCUELA / FACULTAD / CENTRO	MUNICIPIO			ASPIRANTES			NUEVO INGRESO			REINGRESO			MATRICULA TOTAL		
			H	M	Total	H	M	Total	H	M	Total	H	M	Total	H	M	Total
DOCTORADO	Licenciatura	Facultad de Negocios	0	0	0	0	0	0	0	0	0	0	0	0	0	0	0
		Facultad de Ciencias Agrícolas	0	0	0	0	0	0	0	0	0	0	0	0	0	0	0
		TOTAL	0	0	0	0	0	0	0	0	0	0	0	0	0	0	0
TOTAL DEL CAMPUS			579	658	1237	541	620	1161	2220	2448	4668	2761	3068	5829			

NOMBRE DEL CAMPUS: VI	NIVEL	ESCUELA / FACULTAD / CENTRO	MUNICIPIO			ASPIRANTES			NUEVO INGRESO			REINGRESO			MATRICULA TOTAL		
			H	M	Total	H	M	Total	H	M	Total	H	M	Total	H	M	Total
DOCTORADO	Licenciatura	Facultad de Ciencias Agrícolas	13	9	22	15	9	24	46	11	57	61	20	81			
		Facultad de Ciencias Agrícolas	0	0	0	0	0	0	105	23	128	105	23	128			
		Facultad de Ciencias Agrícolas	42	12	54	38	10	48	101	30	131	139	40	179			
		Facultad de Ciencias Agrícolas	2	0	2	0	0	2	2	2	4	2	2	4			
TOTAL			57	21	78	53	19	72	254	66	320	307	85	392			

NOMBRE DEL CAMPUS: VII	NIVEL	ESCUELA / FACULTAD / CENTRO	MUNICIPIO			ASPIRANTES			NUEVO INGRESO			REINGRESO			MATRICULA TOTAL		
			H	M	Total	H	M	Total	H	M	Total	H	M	Total	H	M	Total
DOCTORADO	Licenciatura	Facultad de Ciencias Agrícolas	8	11	19	7	10	17	7	12	19	14	22	36			
		Facultad de Ciencias Agrícolas	8	11	19	7	10	17	7	12	19	14	22	36			
TOTAL			8	11	19	7	10	17	7	12	19	14	22	36			

NOMBRE DEL CAMPUS: VIII	NIVEL	ESCUELA / FACULTAD / CENTRO	MUNICIPIO			ASPIRANTES			NUEVO INGRESO			REINGRESO			MATRICULA TOTAL		
			H	M	Total	H	M	Total	H	M	Total	H	M	Total	H	M	Total
DOCTORADO	Licenciatura	Facultad de Ciencias Agrícolas	0	0	0	0	0	0	0	0	0	0	0	0			
		Facultad de Ciencias Agrícolas	2	2	4	1	2	3	0	0	0	1	2	3			
		Facultad de Ciencias Agrícolas	2	2	4	1	2	3	5	5	10	6	7	13			
TOTAL DEL CAMPUS			67	34	101	61	31	92	266	83	349	327	114	441			

NOMBRE DEL CAMPUS: IX	NIVEL	ESCUELA / FACULTAD / CENTRO	MUNICIPIO			ASPIRANTES			NUEVO INGRESO			REINGRESO			MATRICULA TOTAL		
			H	M	Total	H	M	Total	H	M	Total	H	M	Total	H	M	Total
DOCTORADO	Licenciatura	Facultad de Humanidades	9	4	13	9	3	12	13	12	25	22	15	37			
		Facultad de Humanidades	2	1	3	0	0	0	12	23	35	12	23	35			
		Facultad de Humanidades	0	0	0	105	73	178	328	253	581	433	326	759			
		Facultad de Humanidades	111	76	187	0	0	0	1	2	3	1	2	3			
		Facultad de Humanidades	9	13	22	9	13	22	38	72	110	47	85	132			
		Facultad de Humanidades	0	0	0	0	0	0	0	0	0	0	0	0			
DOCTORADO	Licenciatura	Facultad de Humanidades	84	189	273	77	177	254	229	542	771	306	719	1025			
		Facultad de Humanidades	215	283	498	200	266	466	621	904	1525	821	1170	1991			
TOTAL DEL CAMPUS			215	283	498	200	266	466	621	904	1525	821	1170	1991			

NOMBRE DEL CAMPUS: X	NIVEL	ESCUELA / FACULTAD / CENTRO	MUNICIPIO			ASPIRANTES			NUEVO INGRESO			REINGRESO			MATRICULA TOTAL		
			H	M	Total	H	M	Total	H	M	Total	H	M	Total	H	M	Total
DOCTORADO	Licenciatura	Facultad de Humanidades	0	0	0	0	0	0	0	0	0	0	0	0			
		Facultad de Humanidades	0	0	0	0	0	0	2	5	7	2	5	7			
TOTAL			0	0	0	0	0	0	2	5	7	2	5	7			

NOMBRE DEL CAMPUS: XI	NIVEL	ESCUELA / FACULTAD / CENTRO	MUNICIPIO			ASPIRANTES			NUEVO INGRESO			REINGRESO			MATRICULA TOTAL		
			H	M	Total	H	M	Total	H	M	Total	H	M	Total	H	M	Total
DOCTORADO	Licenciatura	Facultad de Humanidades	0	0	0	0	0	0	0	0	0	0	0	0			
		Facultad de Humanidades	0	0	0	0	0	0	0	0	0	0	0	0			
		Facultad de Humanidades	23	21	44	9	11	20	8	12	20	17	23	40			
TOTAL			23	21	44	9	11	20	8	12	20	17	23	40			

NOMBRE DEL CAMPUS: XII	NIVEL	ESCUELA / FACULTAD / CENTRO	MUNICIPIO			ASPIRANTES			NUEVO INGRESO			REINGRESO			MATRICULA TOTAL		
			H	M	Total	H	M	Total	H	M	Total	H	M	Total	H	M	Total
DOCTORADO	Licenciatura	Facultad de Humanidades	0	0	0	0	0	0	0	0	0	0	0	0			
		Facultad de Humanidades	0	0	0	0	0	0	16	26	42	16	26	42			
TOTAL			0	0	0	0	0	0	16	26	42	16	26	42			
TOTAL DEL CAMPUS			238	304	542	209	277	486	647	947	1594	856	1224	2080			

NOMBRE DEL CAMPUS: VII	NIVEL	ESCUELA / FACULTAD / CENTRO	MUNICIPIO	ASPIRANTES						NUEVO INGRESO						REINGRESO						MATRICULA					
				H		M		Total		H		M		Total		H		M		Total		H		M		Total	
	LICENCIATURA																										
	Administración (PL)	Escuela de Contaduría y Administración	Pichucalco	0	0	0	0	0	0	0	0	0	0	0	0	0	0	0	0	0	0	0	0	0	0	0	
	Administración	Escuela de Contaduría y Administración	Pichucalco	12	15	27	10	14	24	38	50	88	64	112													
	Agonegocios	Escuela de Contaduría y Administración	Pichucalco	0	0	0	0	0	0	0	0	0	0	0	0	0	0	0	0	0	0	0	0	0	0	0	
	Contaduría (PL)	Escuela de Contaduría y Administración	Pichucalco	0	0	0	0	0	0	0	0	0	0	0	0	0	0	0	0	0	0	0	0	0	0	0	
	Contaduría	Escuela de Contaduría y Administración	Pichucalco	16	22	38	16	20	36	63	61	124	79	81	160												
TOTAL DEL CAMPUS				28	37	65	26	34	60	136	160	296	194	356													

NOMBRE DEL CAMPUS: VIII	NIVEL	ESCUELA / FACULTAD / CENTRO	MUNICIPIO	ASPIRANTES						NUEVO INGRESO						REINGRESO						MATRICULA					
				H		M		Total		H		M		Total		H		M		Total		H		M		Total	
	LICENCIATURA																										
	Administración (PL)	Facultad de Ciencias Administrativas	Comián	0	0	0	0	0	0	0	0	0	0	0	0	0	0	0	0	0	0	0	0	0	0	0	
	Administración	Facultad de Ciencias Administrativas	Comián	31	42	73	29	37	66	88	115	203	117	152	269												
	Contaduría (PL)	Facultad de Ciencias Administrativas	Comián	0	0	0	0	0	0	0	0	0	0	0	0	0	0	0	0	0	0	0	0	0	0	0	
	Contaduría	Facultad de Ciencias Administrativas	Comián	51	60	111	51	59	110	111	143	254	162	202	364												
TOTAL				82	102	184	80	96	176	263	354	617	343	450	793												

NOMBRE DEL CAMPUS: IX	NIVEL	ESCUELA / FACULTAD / CENTRO	MUNICIPIO	ASPIRANTES						NUEVO INGRESO						REINGRESO						MATRICULA					
				H		M		Total		H		M		Total		H		M		Total		H		M		Total	
	MAESTRIA																										
	Desarrollo e Innovación Empresarial	Facultad de Ciencias Administrativas	Comián	0	0	0	0	0	0	0	0	0	0	0	0	0	0	0	0	0	0	0	0	0	0	0	
TOTAL				0	0	0	0	0	0	0	0	0	0	0	0	0	0	0	0	0	0	0	0	0	0		
TOTAL DEL CAMPUS				82	102	184	80	96	176	263	354	617	343	450	793												

NOMBRE DEL CAMPUS: IX	NIVEL	ESCUELA / FACULTAD / CENTRO	MUNICIPIO	ASPIRANTES						NUEVO INGRESO						REINGRESO						MATRICULA					
				H		M		Total		H		M		Total		H		M		Total		H		M		Total	
	LICENCIATURA																										
	Administración (PL)	Escuela de Ciencias Administrativas	Arraga	0	0	0	0	0	0	0	0	0	0	0	0	0	0	0	0	0	0	0	0	0	0	0	
	Administración	Escuela de Ciencias Administrativas	Arraga	17	18	35	15	17	32	38	44	82	53	61	114												
	Contaduría (PL)	Escuela de Ciencias Administrativas	Arraga	0	0	0	0	0	0	0	0	0	0	0	0	0	0	0	0	0	0	0	0	0	0	0	
	Contaduría	Escuela de Ciencias Administrativas	Arraga	10	14	24	10	14	24	23	41	64	33	55	88												
	Ingeniero Agroindustrial	Escuela de Ciencias y Procesos Agropecuarios Industriales	Arraga	0	0	0	0	0	0	0	0	0	0	0	0	0	0	0	0	0	0	0	0	0	0	0	
	Ingeniería Agroindustrial	Escuela de Ciencias y Procesos Agropecuarios Industriales	Arraga	9	9	18	8	8	16	24	25	49	32	33	65												
	Administración (PL)	Escuela de Ciencias Administrativas Istmo-Costa	Tonalá	0	0	0	0	0	0	0	0	0	0	0	0	0	0	0	0	0	0	0	0	0	0	0	
	Administración	Escuela de Ciencias Administrativas Istmo-Costa	Tonalá	33	21	54	30	18	48	75	71	146	105	89	194												
	Contaduría (PL)	Escuela de Ciencias Administrativas Istmo-Costa	Tonalá	0	0	0	0	0	0	0	0	0	0	0	0	0	0	0	0	0	0	0	0	0	0	0	
	Contaduría	Escuela de Ciencias Administrativas Istmo-Costa	Tonalá	11	19	30	11	19	30	52	43	95	63	62	125												
	Gestión Turística	Escuela de Ciencias Administrativas Istmo-Costa	Tonalá	6	10	16	6	9	15	0	0	0	0	0	0	0	0	0	0	0	0	0	0	0	0	0	
	Pedagogía	Escuela de Humanidades	Pijujapan	13	23	36	11	20	31	38	68	106	49	88	137												
	Puericultura y Desarrollo Infantil	Escuela de Humanidades	Pijujapan	1	11	12	0	11	11	3	52	55	3	63	66												
TOTAL DEL CAMPUS				100	125	225	91	116	207	335	434	769	426	550	976												

NOMBRE DEL CAMPUS: IX	NIVEL	ESCUELA / FACULTAD / CENTRO	MUNICIPIO	ASPIRANTES						NUEVO INGRESO						REINGRESO						MATRICULA					
				H		M		Total		H		M		Total		H		M		Total		H		M		Total	
	LICENCIATURA																										
	Ingeniería en Agronomía	Escuela de Estudios Agropecuarios Mezcalapa	Copainalá	0	0	0	0	0	0	0	0	0	0	0	0	0	0	0	0	0	0	0	0	0	0		
	Ingeniero Agrónomo	Escuela de Estudios Agropecuarios Mezcalapa	Copainalá	9	8	17	9	7	16	26	11	37	35	18	53												
	Medicina Veterinaria y Zootecnia	Escuela de Estudios Agropecuarios Mezcalapa	Copainalá	30	8	38	28	36	64	50	22	72	78	30	108												
TOTAL DEL CAMPUS				39	16	55	37	15	52	88	37	125	125	52	177												

92511

NOMBRE DEL CAMPUS:	NIVEL	ESCUELA / FACULTAD / CENTRO	MUNICIPIO			ASPIRANTES			NUEVO INGRESO			REINGRESO			MATRICULA TOTAL		
						H	M	Total	H	M	Total	H	M	Total	H	M	Total
			MUNICIPIO	H	M	Total	H	M	Total	H	M	Total	H	M	Total	H	M
LICENCIATURA			Catazajá	0	0	0	0	0	0	0	0	0	0	0	0	0	0
Ingeniería en Agronomía		Facultad Maya de Estudios Agropecuarios	Catazajá	2	8	10	2	9	11	6	12	18	8	21	29		
Ingeniería Agroindustrial		Facultad Maya de Estudios Agropecuarios	Catazajá	0	0	0	0	0	0	0	0	0	0	0	0	0	0
Ingeniería en Desarrollo Rural		Facultad Maya de Estudios Agropecuarios	Catazajá	0	0	0	0	0	0	0	0	0	0	0	0	0	0
Ingeniería en Procesos Agroindustriales		Facultad Maya de Estudios Agropecuarios	Catazajá	0	0	0	0	0	0	0	0	0	0	0	0	0	0
Ingeniería en Sistemas Forestales		Facultad Maya de Estudios Agropecuarios	Catazajá	0	0	0	0	0	0	0	0	0	0	0	0	0	0
Ingeniería Forestal		Facultad Maya de Estudios Agropecuarios	Catazajá	7	5	12	7	5	12	19	7	26	26	12	38		
Ingeniero Agrónomo		Facultad Maya de Estudios Agropecuarios	Catazajá	14	6	20	14	5	19	39	5	44	53	10	63		
Agronegocios		Facultad Maya de Estudios Agropecuarios	Catazajá	2	1	3	0	0	0	0	0	0	0	0	0	0	0
Medicina Veterinaria y Zootecnia		Facultad Maya de Estudios Agropecuarios	Catazajá	59	36	95	55	32	87	108	54	162	163	86	249		
TOTAL				84	56	140	78	51	129	202	88	290	280	139	419		

ESPECIALIDAD	MUNICIPIO			ASPIRANTES			NUEVO INGRESO			REINGRESO			MATRICULA TOTAL				
				H	M	Total	H	M	Total	H	M	Total	H	M	Total		
	MUNICIPIO	H	M	Total	H	M	Total	H	M	Total	H	M	Total	H	M	Total	
Palma de Aceite		Facultad Maya de Estudios Agropecuarios	Catazajá	0	0	0	0	0	0	0	0	0	0	0	0	0	
TOTAL				0	0	0	0	0	0	0	0	0	0	0	0	0	
TOTAL DEL CAMPUS				84	56	140	78	51	129	202	88	290	280	139	419		

NOMBRE DEL CAMPUS:	NIVEL	ESCUELA / FACULTAD / CENTRO	MUNICIPIO			ASPIRANTES			NUEVO INGRESO			REINGRESO			MATRICULA TOTAL		
						H	M	Total	H	M	Total	H	M	Total	H	M	Total
			MUNICIPIO	H	M	Total	H	M	Total	H	M	Total	H	M	Total	H	M
Defensa de los Derechos Humanos		Centro de Estudios para la Construcción de Ciudadanía y	Tuxtla Gutiérrez	11	17	28	4	8	12	0	0	0	4	8	12		
TOTAL				11	17	28	4	8	12	0	0	0	4	8	12		
TOTAL DEL CAMPUS				11	17	28	4	8	12	0	0	0	4	8	12		

NOMBRE DEL CAMPUS:	NIVEL	ESCUELA / FACULTAD / CENTRO	MUNICIPIO			ASPIRANTES			NUEVO INGRESO			REINGRESO			MATRICULA TOTAL		
						H	M	Total	H	M	Total	H	M	Total	H	M	Total
			MUNICIPIO	H	M	Total	H	M	Total	H	M	Total	H	M	Total	H	M
Gestión en los objetivos del milenio		Centro Mesoamericano de Estudios en Salud Pública y D	Tuxtla Gutiérrez	0	0	0	0	0	0	0	0	0	0	0	0	0	0
Gestión de Sistemas de Salud		Centro Mesoamericano de Estudios en Salud Pública y D	Tuxtla Gutiérrez	0	0	0	0	0	0	0	0	0	0	0	0	0	0
TOTAL				0	0	0	0	0	0	0	0	0	0	0	0	0	0
TOTAL DEL CAMPUS				0	0	0	0	0	0	0	0	0	0	0	0	0	0

NOMBRE DEL CAMPUS:	NIVEL	ESCUELA / FACULTAD / CENTRO	MUNICIPIO			ASPIRANTES			NUEVO INGRESO			REINGRESO			MATRICULA TOTAL		
						H	M	Total	H	M	Total	H	M	Total	H	M	Total
			MUNICIPIO	H	M	Total	H	M	Total	H	M	Total	H	M	Total	H	M
Ciencias para la Salud		Centro Mesoamericano de Estudios en Salud Pública y D	Tapachula	0	0	0	0	0	0	0	0	0	0	0	0	0	0
TOTAL				0	0	0	0	0	0	0	0	0	0	0	0	0	0
TOTAL DEL CAMPUS				0	0	0	0	0	0	0	0	0	0	0	0	0	0

NOMBRE DEL CAMPUS:	NIVEL	ESCUELA / FACULTAD / CENTRO	MUNICIPIO			ASPIRANTES			NUEVO INGRESO			REINGRESO			MATRICULA TOTAL		
						H	M	Total	H	M	Total	H	M	Total	H	M	Total
			MUNICIPIO	H	M	Total	H	M	Total	H	M	Total	H	M	Total	H	M
Derecho		Instituto de Investigaciones Jurídicas	Ocozacoauilla	3	3	6	2	3	5	7	5	12	9	8	17		
TOTAL				3	3	6	2	3	5	7	5	12	9	8	17		
TOTAL DEL CAMPUS				3	3	6	2	3	5	7	5	12	9	8	17		

NOMBRE DEL CAMPUS:	NIVEL	ESCUELA / FACULTAD / CENTRO	MUNICIPIO			ASPIRANTES			NUEVO INGRESO			REINGRESO			MATRICULA TOTAL		
						H	M	Total	H	M	Total	H	M	Total	H	M	Total
			MUNICIPIO	H	M	Total	H	M	Total	H	M	Total	H	M	Total	H	M
Derecho		Instituto de Investigaciones Jurídicas	Ocozacoauilla	3	3	6	3	2	5	5	5	10	8	7	15		
TOTAL				3	3	6	3	2	5	5	5	10	8	7	15		
TOTAL DEL CAMPUS				6	6	12	5	5	10	12	10	22	17	15	32		

[Handwritten signature]

NOMBRE DEL CAMPUS:		MUNICIPIO						ASPIRANTES			NUEVO INGRESO			REINGRESO			MATRICULA TOTAL		
		ESPECIALIDAD		ESCUELA / FACULTAD / CENTRO		MUNICIPIO		H	M	Total	H	M	Total	H	M	Total	H	M	Total
Agricultura Familiar y Negocios		Centro Universidad - Empresa (CEUNE)		Tuxtla Gutiérrez		Tuxtla Gutiérrez		0	0	0	0	0	0	0	0	0	0	0	
TOTAL DEL CAMPUS		TOTAL DEL CAMPUS		TOTAL DEL CAMPUS		TOTAL DEL CAMPUS		0	0	0	0	0	0	0	0	0	0	0	

NOMBRE DEL CAMPUS:		MUNICIPIO						ASPIRANTES			NUEVO INGRESO			REINGRESO			MATRICULA TOTAL		
		ESPECIALIDAD		ESCUELA / FACULTAD / CENTRO		MUNICIPIO		H	M	Total	H	M	Total	H	M	Total	H	M	Total
Licenciatura en Cultura		Coordinación de la Licenciatura en Cultura		Angel Corzo		Tuxtla Gutiérrez		0	0	0	0	0	0	0	0	0	0	0	
TOTAL DEL CAMPUS		TOTAL DEL CAMPUS		TOTAL DEL CAMPUS		TOTAL DEL CAMPUS		0	0	0	0	0	0	0	0	0	0	0	

TOTAL DE ESCOLARIZADA	3141	2786	5927	2973	2621	5594	9432	8862	18294	12405	11483	23888
------------------------------	-------------	-------------	-------------	-------------	-------------	-------------	-------------	-------------	--------------	--------------	--------------	--------------

MODALIDAD NO ESCOLARIZADA

NOMBRE DEL CAMPUS: I		MUNICIPIO						ASPIRANTES			NUEVO INGRESO			REINGRESO			MATRICULA TOTAL		
		ESPECIALIDAD		ESCUELA / FACULTAD / CENTRO		MUNICIPIO		H	M	Total	H	M	Total	H	M	Total	H	M	Total
Gestión para el Desarrollo		Facultad de Contaduría y Administración		Tuxtla Gutiérrez		Tuxtla Gutiérrez		0	0	0	0	0	0	0	0	0	0	0	
TOTAL DEL CAMPUS		TOTAL DEL CAMPUS		TOTAL DEL CAMPUS		TOTAL DEL CAMPUS		0	0	0	0	0	0	0	0	0	0	0	

NOMBRE DEL CAMPUS: VI		MUNICIPIO						ASPIRANTES			NUEVO INGRESO			REINGRESO			MATRICULA TOTAL		
		ESPECIALIDAD		ESCUELA / FACULTAD / CENTRO		MUNICIPIO		H	M	Total	H	M	Total	H	M	Total	H	M	Total
Tecnologías de Información y Comunicación aplicadas a la Educación		Facultad de Humanidades		Tuxtla Gutiérrez		Tuxtla Gutiérrez		100	99	199	88	93	181	69	67	136	157	160	317
TOTAL DEL CAMPUS		TOTAL DEL CAMPUS		TOTAL DEL CAMPUS		TOTAL DEL CAMPUS		100	99	199	88	93	181	69	67	136	157	160	317

NOMBRE DEL CAMPUS: IV		MUNICIPIO						ASPIRANTES			NUEVO INGRESO			REINGRESO			MATRICULA TOTAL		
		ESPECIALIDAD		ESCUELA / FACULTAD / CENTRO		MUNICIPIO		H	M	Total	H	M	Total	H	M	Total	H	M	Total
Inglés		Escuela de Lenguas Tapachula		Tapachula		Tapachula		24	31	55	22	29	51	32	50	82	54	79	133
TOTAL DEL CAMPUS		TOTAL DEL CAMPUS		TOTAL DEL CAMPUS		TOTAL DEL CAMPUS		24	31	55	22	29	51	32	50	82	54	79	133

NOMBRE DEL CAMPUS:		MUNICIPIO						ASPIRANTES			NUEVO INGRESO			REINGRESO			MATRICULA TOTAL		
		ESPECIALIDAD		ESCUELA / FACULTAD / CENTRO		MUNICIPIO		H	M	Total	H	M	Total	H	M	Total	H	M	Total
Seguridad Alimentaria		Facultad Maya de Estudios Agropecuarios		Catazajá		Catazajá		3	6	9	0	0	0	9	16	25	9	16	25
TOTAL DEL CAMPUS		TOTAL DEL CAMPUS		TOTAL DEL CAMPUS		TOTAL DEL CAMPUS		3	6	9	0	0	0	9	16	25	9	16	25

NOMBRE DEL CAMPUS:		MUNICIPIO						ASPIRANTES			NUEVO INGRESO			REINGRESO			MATRICULA TOTAL		
		ESPECIALIDAD		ESCUELA / FACULTAD / CENTRO		MUNICIPIO		H	M	Total	H	M	Total	H	M	Total	H	M	Total
Desarrollo Municipal y Gobernabilidad		Centro de Estudios para el Desarrollo Municipal y Políticas Públicas (CEDES)		Tuxtla Gutiérrez		Tuxtla Gutiérrez		0	0	0	0	0	0	44	19	63	44	19	63
Estadística y Sistemas de Información		Centro de Estudios para el Desarrollo Municipal y Políticas Públicas (CEDES)		Tuxtla Gutiérrez		Tuxtla Gutiérrez		66	24	90	59	24	83	33	24	57	92	48	140
Gerencia Social		Centro de Estudios para el Desarrollo Municipal y Políticas Públicas (CEDES)		Tuxtla Gutiérrez		Tuxtla Gutiérrez		0	0	0	0	0	0	12	16	28	12	16	28
TOTAL DEL CAMPUS		TOTAL DEL CAMPUS		TOTAL DEL CAMPUS		TOTAL DEL CAMPUS		66	24	90	59	24	83	89	59	148	148	83	231

9.2.10

NOMBRE DEL CAMPUS:	NIVEL ESPECIALIDAD	ESCUELA / FACULTAD / CENTRO	MUNICIPIO	ASPIRANTES			NUEVO INGRESO			REINGRESO			MATRICULA TOTAL				
				H	M	Total	H	M	Total	H	M	Total	H	M	Total		
																TOTAL DEL CAMPUS	
		Centro de Investigaciones Turísticas Aplicadas	Tuxtla Gutiérrez	0	0	0	0	0	0	0	0	0	0	0	0	0	0
TOTAL DEL CAMPUS				0	0	0	0	0	0	0	0	0	0	0	0	0	0

NOMBRE DEL CAMPUS:	NIVEL LICENCIATURA	ESCUELA / FACULTAD / CENTRO	MUNICIPIO	ASPIRANTES			NUEVO INGRESO			REINGRESO			MATRICULA TOTAL		
				H	M	Total	H	M	Total	H	M	Total	H	M	Total
		Instituto de Investigaciones Jurídicas	Tuxtla Gutiérrez	91	73	164	73	59	132	73	72	145	146	131	277
TOTAL DEL CAMPUS				91	73	164	73	59	132	73	72	145	146	131	277

NOMBRE DEL CAMPUS:	NIVEL LICENCIATURA	ESCUELA / FACULTAD / CENTRO	MUNICIPIO	ASPIRANTES			NUEVO INGRESO			REINGRESO			MATRICULA TOTAL		
				H	M	Total	H	M	Total	H	M	Total	H	M	Total
		Centro de Estudios para la Construcción de Ciudadanía y	Tuxtla Gutiérrez	70	75	145	66	73	139	63	71	134	129	144	273
TOTAL DEL CAMPUS				70	75	145	66	73	139	63	71	134	129	144	273



NOMBRE DEL CAMPUS:	NIVEL LICENCIATURA	ESCUELA / FACULTAD / CENTRO	MUNICIPIO	ASPIRANTES			NUEVO INGRESO			REINGRESO			MATRICULA TOTAL		
				H	M	Total	H	M	Total	H	M	Total	H	M	Total
		Centro Universidad - Empresa (CEUNE)	Tuxtla Gutiérrez	161	138	299	112	129	241	95	89	184	207	218	425
TOTAL DEL CAMPUS				161	138	299	112	129	241	95	89	184	207	218	425

TOTAL DE NO ESCOLARIZADA	515	446	961	420	407	827	439	432	871	859	839	1698
---------------------------------	------------	------------	------------	------------	------------	------------	------------	------------	------------	------------	------------	-------------

TOTAL DE ESCOLARIZADA	3141	2786	5927	2973	2621	5594	9432	8862	18294	12405	11483	23888
------------------------------	-------------	-------------	-------------	-------------	-------------	-------------	-------------	-------------	--------------	--------------	--------------	--------------

TOTAL DE NO ESCOLARIZADA	515	446	961	420	407	827	439	432	871	859	839	1698
---------------------------------	------------	------------	------------	------------	------------	------------	------------	------------	------------	------------	------------	-------------

TOTAL MATRICULA INSTITUCION	3656	3232	6888	3393	3028	6421	9871	9294	19165	13264	12322	25586
------------------------------------	-------------	-------------	-------------	-------------	-------------	-------------	-------------	-------------	--------------	--------------	--------------	--------------


UNIVERSIDAD DE CHIAPAS
AUTONOMA
DIRECCION DE SERVICIOS ESCOLARES
MTRO. GABRIEL CASTELLANOS DE LA TORRE
MTRO. GUADALUPE GUILLEN DIAZ

DIRECTOR DE SERVICIOS ESCOLARES
DEPARTAMENTO DE CONTROL ESCOLAR