



**AMOCVIES**  
Integridad, Servicio y Beneficio en las  
Instituciones de Educación Superior

## Asociación Mexicana de Órganos de Control y Vigilancia en Instituciones de Educación Superior, A. C.

H. Puebla de Z., a 14 de enero de 2021

Oficio: AMOCVIES 002/2021

Asunto: Se envía Informe de Resultados de Auditoría Externa al  
Segundo Informe Semestral de Matrícula 2020.

**LIC. GUILLERMO NARVÁEZ OSORIO**  
**RECTOR DE LA UNIVERSIDAD JUÁREZ AUTÓNOMA DE TABASCO**  
**P R E S E N T E**

Me es grato saludarle cordialmente y enviarle, con el presente, el Informe de Resultados de la Auditoría Externa a la Matrícula del Segundo Informe Semestral 2020 de su Institución, realizada por la Asociación Mexicana de Órganos de Control y Vigilancia en Instituciones de Educación Superior, A.C. (AMOCVIES, A.C.), a través de uno de sus miembros asociados.

De conformidad con el tercer párrafo del artículo 1 y la fracción III, del artículo 37 del Presupuesto de Egresos de la Federación para el ejercicio fiscal 2020, las Instituciones Públicas de Educación Superior deberán enviar a la Cámara de Diputados (Presidencia de la Mesa Directiva de la actual Legislatura Federal) y a la Secretaría de Educación Pública (Dirección General de Educación Superior Universitaria e Intercultural DGESUI/SES/SEP) la siguiente documentación en forma impresa y en medios electrónicos:

1. Informe de Resultados de la Auditoría a la Matrícula del Segundo Informe Semestral 2020 (documento anexo).
2. Informe Semestral Específico sobre la ampliación de la matrícula del Segundo informe semestral 2020 y su explicación (elaborado por la Institución).
3. Informe de Matrícula emitido por la DGESU/SES/SEP (llenado por la Institución), se requiere el archivo en formato Excel.

Agradezco a Usted la confianza que nos depositó para la realización de esta revisión, reiterándole la seguridad de haber desarrollado un trabajo profesional, imparcial y objetivo, así como nuestro compromiso de continuar sumando esfuerzos en beneficio de nuestras Instituciones de Educación Superior.

Sin otro particular, sirva la presente para agradecer su atención y consideración respetuosa.

Reciba usted mi más distinguida consideración y respeto.

**ATENTAMENTE**

  
**DR. HÉCTOR GRANADOS RODRÍGUEZ**  
**PRESIDENTE DEL CONSEJO DIRECTIVO**  
**AMOCVIES, A. C.**



Anexo: Informe de Resultados de Auditoría Externa a la Matrícula del Segundo Informe Semestral 2020  
C.c.p. Dirección General de Educación Superior Universitaria e Intercultural. Subsecretaría de Educación Superior, SEP,  
Presente.  
C.c.p. Archivo.



# Asociación Mexicana de Órganos de Control y Vigilancia en Instituciones de Educación Superior, A. C.

**L.D. GUILLERMO NARVÁEZ OSORIO**  
**RECTOR DE LA UNIVERSIDAD JUÁREZ AUTÓNOMA DE TABASCO**  
**P R E S E N T E:**

Con base en las disposiciones del Presupuesto de Egresos de la Federación para el Ejercicio Fiscal 2020; las consideraciones en relación a la matrícula emitidas por la SEP y su solicitud para que la AMOCVIES, A.C. auditara el Segundo informe semestral de matrícula y su variación con respecto al año anterior, la Benemérita Universidad Autónoma de Puebla fue designada como Auditor Externo AMOCVIES, A.C. para efectuar la auditoría a la matrícula de la Universidad Juárez Autónoma de Tabasco.

## **OBJETIVO**

Verificar la confiabilidad de los datos reportados en los informes de matrícula del Segundo semestre en cumplimiento de las disposiciones que aplican del artículo 37, fracción III, del Presupuesto de Egresos de la Federación para el ejercicio fiscal 2020.

## **ALCANCES**

Recibida la información de la matrícula conforme a las indicaciones y formatos determinados por la SEP, cuyo contenido es responsabilidad de la Dirección General de Planeación y Evaluación Institucional y de la Dirección de Servicios Escolares, se analizó de la siguiente manera.

- I. Se revisó el cálculo de la muestra de los expedientes escolares de alumnos con base en la fórmula proporcionada por AMOCVIES, A.C., la estratificación se realizó por programa educativo. El total de matrícula de la Universidad reportado en el informe DGESEU-SEP es de 27,256 alumnos y la muestra que se revisó es de 96 expedientes escolares.
- II. La auditoría consistió en la confrontación de la evidencia que soporta las cifras de la matrícula reportadas en el Segundo informe semestral de matrícula con base en el esquema determinado por la AMOCVIES, A.C., comprometiéndose a presentar los resultados de dicha auditoría externa con todo profesionalismo, imparcialidad y objetividad.



## **RESULTADOS**

### **1. Soporte de aspirantes a la Institución.**

Los programas educativos de la Institución cuentan con soporte documental en formato electrónico de los aspirantes registrados en el *Informe DGESU-SEP*.

### **2. Análisis de duplicidad de alumnos registrados en la base de datos.**

El 100% de los 27,256 alumnos no presenta duplicidad

### **3. Concordancia entre las cifras del *Informe DGESU-SEP* y la base de datos de Servicios Escolares.**

Se encontró un 100% de concordancia entre las cifras de matrícula reportada en el Informe DGESU-SEP (aspirantes, nuevo ingreso, reingreso y matrícula total) con la base de datos de la matrícula de la Dirección de Servicios Escolares.

### **4. Concordancia entre las cifras del *Informe DGESU-SEP* y la *Estadística 911***

Se encontró un 100% de concordancia entre las cifras de matrícula reportada en el Informe DGESU-SEP (aspirantes, nuevo ingreso, reingreso y matrícula total) con la estadística 911.

### **5. Revisión de expedientes escolares de alumnos registrados.**

Los expedientes escolares de los alumnos de la muestra revisada cuentan con el 100% de los documentos señalados en la normativa correspondiente.

### **6. Resumen de matrícula.**

Resumen de matrícula reportada con base en el informe DGESU-SEP y fecha de corte al 30 de noviembre de 2020.



# Asociación Mexicana de Órganos de Control y Vigilancia en Instituciones de Educación Superior, A. C.

Nivel	Matrícula de nuevo ingreso	Matrícula de reingreso	Total
Media Superior	0	0	0
TSU/PA	25	58	83
Licenciatura	2,017	24,293	26,310
Especialidad	134	181	315
Maestría	105	245	350
Doctorado	25	173	198
Total	2,306	24,950	27,256

## 7. Variación de la matrícula.

Se encontró que la variación entre los indicadores de matrícula de la Universidad Juárez Autónoma de Tabasco a la fecha de corte con respecto al año anterior (30 de noviembre de 2020/25 de noviembre de 2019) es por la cantidad de -5,609 alumnos, como se muestra en el cuadro siguiente:

Nivel	Matrícula total actual de acuerdo al informe DGESU-SEP de 30 de noviembre de 2020	Matrícula total del año pasado de acuerdo al Informe de auditoría externa de 25 de noviembre de 2019	Variación
Media Superior	0	0	0
TSU/PA	83	106	-23
Licenciatura	26,310	31,669	-5,359
Especialidad	315	385	-70
Maestría	350	516	-166
Doctorado	198	189	9
Total	27,256	32,865	-5,609

Porcentaje de variación global de la matrícula: -17.07%



# Asociación Mexicana de Órganos de Control y Vigilancia en Instituciones de Educación Superior, A. C.



## CONCLUSIÓN

De acuerdo al objetivo de auditoría, se desprende que la información emitida por la Universidad Juárez Autónoma de Tabasco es razonablemente confiable, determinando un 100% de concordancia entre los datos contenidos en el Segundo informe semestral de matrícula 2020 en consideración al Artículo 37, fracción III, del Presupuesto de Egresos de la Federación 2020 y las evidencias presentadas por la Institución.

La auditoría a la matrícula de la Universidad Juárez Autónoma de Tabasco, se llevó a cabo de conformidad con las Normas de Auditoría para Atestiguar. Dichas normas exigen que cumplamos con los requisitos de ética, así como que planifiquemos y ejecutemos la auditoría con el fin de obtener una seguridad razonable sobre la información que se reportará a la SEP.

Villahermosa Tabasco, México a 05 de enero de 2021.

ATENTAMENTE

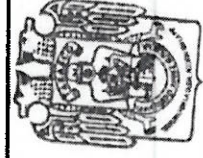


Dr. Héctor Granados Rodríguez  
Presidente del Consejo Directivo de la AMOCVIES, A.C. y Contralor General de la  
Benemérita Universidad Autónoma de Puebla

INFORME SEMESTRAL ESPECÍFICO SOBRE AMPLIACIÓN DE LA MATRÍCULA ESCOLAR

NIVEL EDUCATIVO	MATRÍCULA TOTAL ACTUAL DGSU-SEP 30 DE NOVIEMBRE DE 2020	MATRÍCULA TOTAL DEL AÑO PASADO DE ACUERDO A LA AUDITORIA EXTERNA DEL 25 DE NOVIEMBRE DE 2019	Variación respecto al semestre anterior	% (+ ó -) CALCULADO
TSU	83	106	-23	-21.70%
LICENCIATURA	26,310	31,669	-5,359	-16.92%
ESPECIALIDAD	315	385	-70	-18.18%
MAESTRÍA	350	516	-166	-32.17%
DOCTORADO	198	189	9	4.76%
<b>TOTAL</b>	<b>27,256</b>	<b>32,865</b>	<b>-5,609</b>	<b>-17.07%</b>

COMENTARIOS ACLARATORIOS:	
1	En el caso del TSU, el decremento se debió a que en el ciclo de inicio septiembre si bien hubo nuevo ingreso fue mínimo y los estudiantes de reingreso no se reinscribieron en su totalidad, en virtud que, se asume que este programa requiere de mucho tratamiento presencial por los talleres.
2	La variación en cuanto a la licenciatura obedece a que no hubo el ingreso promedio, en virtud que se suspendió el examen de ingreso para las carreras con alta demanda (como las de Salud y Ciencias Sociales) a causa de la pandemia para no arriesgar a los aspirantes. Solo se permitió el ingreso con pase directo en aquellos programas educativos cuya demanda era igual o algo mayor a la oferta.
3	En cuanto a los posgrados caso de maestrías y especialidades la variación está relacionada con la asignación de becas de CONACYT, que al principio del año solamente ofreció una cantidad mínima de beca de manutención por lo que los alumnos decidieron desistir. al final el organismo amplió el número de apoyos pero ya se habían registrado las bajas.

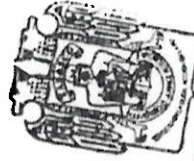


DIRECCION GENERAL DE  
PLANEACION Y EVALUACION  
INSTITUCIONAL

DRA. VERÓNICA GARCÍA MARTÍNEZ  
RESPONSABLE DEL LLENADO

**RESUMEN DE MATRÍCULA REPORTADA CON BASE EN EL INFORME DGESU-SEP**

Nivel educativo	Matrícula de nuevo ingreso	Matrícula de reingreso	Total
TSU	25	58	83
LICENCIATURA	2,017	24,293	26,310
ESPECIALIDAD	134	181	315
MAESTRÍA	105	245	350
DOCTORADO	25	173	198
<b>TOTAL</b>	<b>2,306</b>	<b>24,950</b>	<b>27,256</b>



DIRECCION GENERAL DE  
PLANEACION Y EVALUACION  
INSTITUCIONAL

*Verónica García Martínez*

**DRA. VERONICA GARCÍA MARTÍNEZ**  
RESPONSABLE DEL LLENADO


**NOMBRE DE LA INSTITUCIÓN: UNIVERSIDAD JUÁREZ AUTÓNOMA DE TABASCO**

**FECHA DE CAPTURA: 14 DE DICIEMBRE DEL 2020**

04-sep-20	15-abr-20	15-sep-20	15-nov-21
-----------	-----------	-----------	-----------

04-sep-20	15-abr-21
-----------	-----------

NOMBRE DEL CAMPUS - CENTRO	NOMBRE DEL CENTRO	NOMBRE DEL DEPTO	ASPIRANTES			NUOVO INGRESO			MATRÍCULA			REPOSICIÓN			MATRÍCULA TOTAL			
			H	M	Total	H	M	Total	H	M	Total	H	M	Total	H	M	Total	
TÉCNICO SUPERIOR UNIVERSITARIO EN MÚSICA			26	8	34	19	6	25	45	45	90	13	13	26	58	64	122	
TOTAL			26	8	34	19	6	25	45	45	90	13	13	26	58	64	122	
INGENIERÍA EN ACUICULTURA			2	1	3	2	1	3	13	13	26	9	9	35	35	35	35	
INGENIERÍA EN AGRONOMÍA			31	8	39	17	3	20	50	50	70	23	23	73	73	73	73	
INGENIERÍA EN ALIMENTOS			10	7	17	8	4	12	10	10	24	24	24	34	34	34	34	
LICENCIATURA EN MEDICINA VETERINARIA Y ZOOTECNIA			0	0	0	0	0	0	587	587	371	371	938	938	938	938	938	
LICENCIATURA EN BIOTECNIA			0	0	0	0	0	0	261	261	300	300	561	561	561	561	561	
LICENCIATURA EN GESTIÓN AMBIENTAL			8	10	18	7	8	15	40	40	45	45	85	85	85	85	85	
LICENCIATURA EN INGENIERÍA AMBIENTAL			57	60	117	42	44	86	353	353	286	286	639	639	639	639	639	
LICENCIATURA EN ADMINISTRACIÓN			174	189	363	110	125	235	649	649	781	781	1,430	1,430	1,430	1,430	1,430	
LICENCIATURA EN CONTADURÍA PÚBLICA			199	174	373	138	115	253	695	695	725	725	1,420	1,420	1,420	1,420	1,420	
LICENCIATURA EN ECONOMÍA			37	28	65	25	20	45	150	150	110	110	260	260	260	260	260	
LICENCIATURA EN MERCADOTECNIA			94	86	180	72	59	131	320	320	363	363	683	683	683	683	683	
LICENCIATURA EN INGENIERÍA EN SISTEMAS			0	0	0	0	0	0	307	307	712	712	1,019	1,019	1,019	1,019	1,019	
LICENCIATURA EN INFERMERÍA			0	0	0	0	0	0	249	249	871	871	1,120	1,120	1,120	1,120	1,120	
LICENCIATURA EN MÉDICO CIRUJANO			0	0	0	0	0	0	568	568	674	674	1,242	1,242	1,242	1,242	1,242	
LICENCIATURA EN NUTRICIÓN			39	183	222	26	148	174	90	90	442	442	532	532	532	532	532	
LICENCIATURA EN PSICOLOGÍA			0	0	0	0	0	0	158	158	642	642	800	800	800	800	800	
LICENCIATURA EN DERECHO			0	0	0	0	0	0	946	946	1,091	1,091	2,037	2,037	2,037	2,037	2,037	
LICENCIATURA EN HISTORIA			19	3	22	13	3	16	45	45	19	19	64	64	64	64	64	
LICENCIATURA EN SOCIOLOGÍA			12	7	19	7	3	10	50	50	68	68	118	118	118	118	118	
LICENCIATURA EN CIENCIAS DE LA EDUCACIÓN			0	0	0	0	0	0	289	289	330	330	1,119	1,119	1,119	1,119	1,119	
LICENCIATURA EN COMUNICACIÓN			0	0	0	0	0	0	289	289	351	351	640	640	640	640	640	
LICENCIATURA EN GESTIÓN Y PROMOCIÓN DE LA CULTURA			3	9	12	1	4	5	20	20	34	34	54	54	54	54	54	
LICENCIATURA EN IDIOMAS			0	0	0	0	0	0	484	484	958	958	1,442	1,442	1,442	1,442	1,442	
TOTAL			685	765	1,450	463	537	1,005	6,603	6,603	9,710	9,710	16,233	16,233	16,233	16,233	16,233	
ESPECIALIDAD EN ENFERMERÍA EN CUIDADOS INTENSIVOS			6	9	15	6	9	15	1	1	3	3	7	7	10	17	17	
ESPECIALIDAD EN ENFERMERÍA PEDIÁTRICA			1	8	9	1	8	9	0	0	0	0	1	1	1	1	1	
ESPECIALIDAD EN ENFERMERÍA QUIRÚRGICA			3	14	17	3	14	17	0	0	0	0	3	3	14	17	17	
ESPECIALIDAD EN IMAGENOLÓGIA DIAGNÓSTICA Y TERAPÉUTICA			1	0	1	1	0	1	5	5	3	3	8	8	1	9	9	
ESPECIALIDAD EN MEDICINA DE URGENCIAS			10	6	16	10	6	16	17	17	9	9	26	26	15	42	42	
ESPECIALIDAD EN NEONATOLOGÍA			1	1	2	1	1	2	3	3	4	4	1	1	1	5	5	
ESPECIALIDAD EN ODONTOLÓGIA INFANTIL			0	0	0	0	0	0	1	1	8	8	9	9	1	8	9	
ESPECIALIDAD EN ORTODONCIA			3	5	8	3	5	8	2	2	8	8	5	5	11	16	16	
ESPECIALIDAD EN ORTOPEDIA Y TRAUMATOLOGÍA			2	0	2	2	0	2	4	4	2	2	6	6	1	8	8	
ESPECIALIZACIÓN EN ANESTESIOLOGÍA			2	1	3	2	1	3	5	5	1	1	6	6	7	1	9	9
ESPECIALIZACIÓN EN CIRUGÍA GENERAL			3	3	6	3	3	6	5	5	10	10	15	15	8	13	21	
ESPECIALIZACIÓN EN GINECOLOGÍA Y OBSTETRICIA			3	2	5	3	2	5	4	4	4	4	7	7	6	13	13	
ESPECIALIZACIÓN EN GINECOLOGÍA Y OBSTETRICIA			1	9	10	1	9	10	11	11	18	18	31	31	20	32	42	
ESPECIALIZACIÓN EN MEDICINA FAMILIAR Y COMUNITARIA			11	19	30	11	19	30	13	13	35	35	46	46	26	52	78	
ESPECIALIZACIÓN EN MEDICINA INTERNA			5	2	7	5	2	7	8	8	5	5	13	13	7	20	27	
TOTAL			55	79	134	55	79	134	88	88	96	96	181	181	141	176	176	



**DIRECCIÓN GENERAL DE PLANEACIÓN Y EVALUACIÓN INSTITUCIONAL**

**Dirección de Servicios Escolares**



**NOMBRE DE LA INSTITUCIÓN: UNIVERSIDAD JUÁREZ AUTÓNOMA DE TABASCO**

**FECHA DE CAPTURA: 14 DE DICIEMBRE DEL 2020**

04-sep-20	17-ago-21
-----------	-----------

15-abr-20	15-jul-20	15-oct-20	15-ene-21
-----------	-----------	-----------	-----------

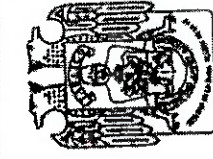
NOMBRE DEL CAMPUS CENTRO	NIVEL	DISEÑO	MÉRITO			ASPIRANTES			NUEVO INGRESO			REINGRESO			MATRÍCULA TOTAL			
			H	M	Total	H	M	Total	H	M	Total	H	M	Total	H	M	Total	
MAESTRÍA EN AGRONEGOCIOS		DIVISION ACADÉMICA DE CIENCIAS AGROPECUARIAS	4	1	5	4	1	5	0	0	0	5	0	0	5	0	0	5
MAESTRÍA EN CIENCIAS AGRARIAS		DIVISION ACADÉMICA DE CIENCIAS AGROPECUARIAS	0	3	3	0	3	3	0	0	0	3	0	0	3	0	0	3
MAESTRÍA EN PRODUCCIÓN ANIMAL TROPICAL		DIVISION ACADÉMICA DE CIENCIAS AGROPECUARIAS	2	0	2	2	0	2	0	0	0	2	0	0	2	0	0	2
MAESTRÍA EN CIENCIAS AMBIENTALES		DIVISION ACADÉMICA DE CIENCIAS BIOLÓGICAS	6	6	12	6	6	12	6	6	12	6	6	12	12	12	24	24
MAESTRÍA EN INGENIERÍA, TECNOLOGÍA Y GESTIÓN AMBIENTAL		DIVISION ACADÉMICA DE CIENCIAS BIOLÓGICAS	2	4	6	2	4	6	4	3	7	7	4	3	7	6	7	13
MAESTRÍA EN ADMINISTRACIÓN Y DIRECCIÓN ESTRATÉGICA		DIVISION ACADÉMICA DE CIENCIAS ECONÓMICO ADMINISTRATIVAS	0	0	0	0	0	0	0	0	0	0	0	0	0	0	0	0
MAESTRÍA EN CONTADURÍA		DIVISION ACADÉMICA DE CIENCIAS ECONÓMICO ADMINISTRATIVAS	0	0	0	0	0	0	0	0	0	0	0	0	0	0	0	0
MAESTRÍA EN GERENCIA PÚBLICA Y GOBIERNO		DIVISION ACADÉMICA DE CIENCIAS ECONÓMICO ADMINISTRATIVAS	0	0	0	0	0	0	0	0	0	0	0	0	0	0	0	0
MAESTRÍA EN CIENCIAS BIOMÉDICAS		DIVISION ACADÉMICA DE CIENCIAS DE LA SALUD	0	0	0	0	0	0	0	0	0	0	0	0	0	0	0	0
MAESTRÍA EN CIENCIAS EN INTERVENCIÓN PSICOSOCIAL		DIVISION ACADÉMICA DE CIENCIAS DE LA SALUD	0	0	0	0	0	0	0	0	0	0	0	0	0	0	0	0
MAESTRÍA EN GERONTOLOGÍA SOCIAL INTEGRAL		DIVISION ACADÉMICA DE CIENCIAS DE LA SALUD	0	0	0	0	0	0	0	0	0	0	0	0	0	0	0	0
MAESTRÍA EN SALUD PÚBLICA		DIVISION ACADÉMICA DE CIENCIAS DE LA SALUD	0	0	0	0	0	0	0	0	0	0	0	0	0	0	0	0
MAESTRÍA EN DERECHO		DIVISION ACADÉMICA DE CIENCIAS SOCIALES Y HUMANIDADES	2	3	5	2	3	5	15	15	15	15	15	15	17	22	39	39
MAESTRÍA EN ESTUDIOS JURÍDICOS		DIVISION ACADÉMICA DE CIENCIAS SOCIALES Y HUMANIDADES	0	0	0	0	0	0	0	0	0	0	0	0	0	0	0	0
MAESTRÍA EN FILOSOFÍA APLICADA		DIVISION ACADÉMICA DE CIENCIAS SOCIALES Y HUMANIDADES	0	0	0	0	0	0	0	0	0	0	0	0	0	0	0	0
MAESTRÍA EN MÉTODOS DE SOLUCIÓN DE CONFLICTOS Y DERECHOS HUMANOS		DIVISION ACADÉMICA DE CIENCIAS SOCIALES Y HUMANIDADES	0	0	0	0	0	0	0	0	0	0	0	0	0	0	0	0
MAESTRÍA EN GESTIÓN EDUCATIVA		DIVISION ACADÉMICA DE CIENCIAS SOCIALES Y HUMANIDADES	0	0	0	0	0	0	0	0	0	0	0	0	0	0	0	0
MAESTRÍA EN INTERVENCIÓN E INNOVACIÓN DE LA PRÁCTICA EDUCATIVA		DIVISION ACADÉMICA DE CIENCIAS DE LA EDUCACIÓN	5	5	10	5	5	10	1	4	5	5	6	11	8	32	20	20
<b>TOTAL</b>			24	28	52	24	28	52	69	80	149	52	69	111	8	117	210	210

DISEÑO	MÉRITO			ASPIRANTES			NUEVO INGRESO			REINGRESO			MATRÍCULA TOTAL			
	H	M	Total	H	M	Total	H	M	Total	H	M	Total	H	M	Total	
DOCTORADO EN CIENCIAS EN ECOLOGÍA Y MANEJO DE SISTEMAS TROPICALES	2	5	7	2	5	7	16	16	16	11	11	27	18	18	34	34
DOCTORADO EN ADMINISTRACIÓN EDUCATIVA	0	0	0	0	0	0	4	4	4	5	5	9	4	4	9	9
DOCTORADO EN ESTUDIOS ECONÓMICO ADMINISTRATIVOS	0	0	0	0	0	0	0	0	0	15	15	30	15	15	30	30
DOCTORADO EN CIENCIAS BIOMÉDICAS	0	0	0	0	0	0	0	0	0	6	6	9	3	3	9	9
DOCTORADO EN ESTUDIOS JURÍDICOS	0	0	0	0	0	0	0	0	0	9	9	13	9	9	13	13
DOCTORADO EN MÉTODOS DE SOLUCIÓN DE CONFLICTOS Y DERECHOS HUMANOS	0	0	0	0	0	0	0	0	0	10	10	23	10	10	23	23
DOCTORADO EN EDUCACIÓN	0	8	8	0	8	8	0	0	0	1	1	1	0	0	1	1
<b>TOTAL</b>	2	13	15	2	13	15	60	60	60	52	52	112	62	62	124	124

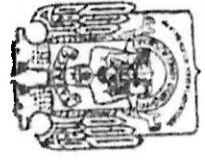
a/ Programas Educativos en Proceso de Liquidación.

TOTAL DEL CAMPUS CENTRO: 777 283 1.060 568 663 1.231 6.883 9.978 16.862 7.431 10.640 18.073

Continúa...



**Dirección de Servicios Escolares**



**DIRECCIÓN GENERAL DE PLANEACIÓN Y EVALUACIÓN INSTITUCIONAL**

*[Firma manuscrita]*

NOMBRE DE LA INSTITUCIÓN: UNIVERSIDAD JUÁREZ AUTÓNOMA DE TABASCO

FECHA DE CAPTURA: 14 DE DICIEMBRE DEL 2020

1	15-abr-20	2	15-jul-20	3	15-oct-20	4	15-ene-21
---	-----------	---	-----------	---	-----------	---	-----------

5	04-ago-20	6	12-ago-21
---	-----------	---	-----------

NOMBRE DEL CAMPUS/ COLEGIO		NIVEL		DEI		MUNICIPIO		ASIGNATURAS		NUEVO INGRESO		REINGRESO		MATERIA TOTAL	
		H	M	H	M	H	M	H	M	H	M	H	M	H	M
<b>MODALIDAD: ESCOLARIZADA</b>															
INGENIERIA GEOFISICA		0	0	0	0	0	0	0	0	0	0	207	134	207	134
LICENCIATURA EN ACTUARIA		19	11	30	16	5	21	41	46	87	57	41	46	87	57
LICENCIATURA EN CIENCIAS COMPUTACIONALES		12	6	18	11	4	15	32	13	45	43	17	13	45	43
LICENCIATURA EN FISICA		27	9	36	22	5	27	69	17	86	91	22	17	86	91
LICENCIATURA EN MATEMATICAS		18	10	28	11	9	20	20	22	42	31	20	22	42	31
LICENCIATURA EN QUIMICA		12	15	27	8	10	18	49	53	122	77	49	53	122	77
LICENCIATURA EN QUIMICO FARMACEUTICO BIOLOGO		0	0	0	0	0	0	243	305	548	243	305	548	243	305
INGENIERIA EN INFORMATICA ADMINISTRATIVA		14	15	29	8	11	19	63	58	121	71	63	58	121	71
INGENIERIA EN SISTEMAS COMPUTACIONALES		148	23	169	112	17	129	287	61	358	409	287	61	358	409
LICENCIATURA EN INFORMATICA ADMINISTRATIVA a/		0	0	0	0	0	0	15	12	27	15	12	27	15	12
LICENCIATURA EN SISTEMAS COMPUTACIONALES b/		0	0	0	0	0	0	66	21	87	66	21	87	66	21
LICENCIATURA EN TECNOLOGIAS DE LA INFORMACION		8	5	13	5	5	10	26	7	33	31	26	7	33	31
LICENCIATURA EN TELEMATICA		0	0	0	0	0	0	19	4	23	19	4	23	19	4
INGENIERIA CIVIL		121	32	153	82	23	104	479	127	606	560	479	127	606	560
INGENIERIA ELECTRICA Y ELECTRONICA		90	5	95	67	5	72	198	19	217	285	19	217	285	19
INGENIERIA MECANICA ELECTRICA		0	0	0	0	0	0	560	28	588	560	28	588	560	28
INGENIERIA QUIMICA		102	64	166	72	41	113	278	211	489	350	278	211	489	350
LICENCIATURA EN ARQUITECTURA		0	0	0	0	0	0	345	362	647	345	362	647	345	362
<b>TOTAL</b>		<b>571</b>	<b>159</b>	<b>764</b>	<b>413</b>	<b>135</b>	<b>548</b>	<b>3,027</b>	<b>1,440</b>	<b>4,467</b>	<b>3,440</b>	<b>1,925</b>	<b>1,495</b>	<b>5,415</b>	<b>3,935</b>
<b>MAESTRIE</b>															
MAESTRIA EN CIENCIAS CON ORIENTACION EN MATERIALES, NANOCIENCIAS Y QUIMICA ORGANICA		4	1	5	4	1	5	5	0	5	9	5	0	5	9
MAESTRIA EN CIENCIAS EN MATEMATICAS APLICADAS		1	2	3	1	2	3	1	1	2	2	3	1	2	3
MAESTRIA EN CIENCIAS EN QUIMICA APLICADA		4	1	5	4	1	5	6	5	11	10	6	5	11	10
MAESTRIA EN CIENCIAS MATEMATICAS		1	1	2	1	1	2	2	0	2	3	1	0	2	3
MAESTRIA EN ADMINISTRACION DE TECNOLOGIAS DE LA INFORMACION		7	3	10	7	3	10	6	2	8	5	3	2	8	5
MAESTRIA EN CIENCIAS DE LA COMPUTACION		2	0	2	2	0	2	4	1	5	6	1	1	5	6
MAESTRIA EN TECNOLOGIAS PARA EL APRENDIZAJE Y EL CONOCIMIENTO		0	0	0	0	0	0	8	16	24	8	16	24	8	16
MAESTRIA EN CIENCIAS EN INGENIERIA		3	6	14	8	6	14	8	3	11	16	9	3	11	16
MAESTRIA EN CORROSION Y GESTION DE INTEGRIDAD		7	1	8	7	1	8	5	5	10	12	6	5	10	12
<b>TOTAL</b>		<b>34</b>	<b>15</b>	<b>49</b>	<b>34</b>	<b>15</b>	<b>49</b>	<b>65</b>	<b>33</b>	<b>78</b>	<b>79</b>	<b>68</b>	<b>33</b>	<b>78</b>	<b>79</b>
<b>DOCTORADO</b>															
DOCTORADO EN CIENCIAS CON ORIENTACION EN MATERIALES, NANOCIENCIAS Y QUIMICA ORGANICA		2	1	3	2	1	3	9	5	14	11	6	5	14	11
DOCTORADO EN CIENCIAS EN QUIMICA APLICADA		1	1	2	1	1	2	6	4	10	7	5	4	10	7
DOCTORADO EN CIENCIAS MATEMATICAS		1	1	2	1	1	2	4	3	7	5	4	3	7	5
DOCTORADO EN CIENCIAS DE LA QUIMICA ORGANICA		0	0	0	0	0	0	11	0	11	11	0	0	11	11
DOCTORADO EN CIENCIAS EN INGENIERIA		2	1	3	2	1	3	11	8	19	13	8	8	19	13
<b>TOTAL</b>		<b>6</b>	<b>4</b>	<b>10</b>	<b>6</b>	<b>4</b>	<b>10</b>	<b>41</b>	<b>26</b>	<b>61</b>	<b>47</b>	<b>24</b>	<b>26</b>	<b>61</b>	<b>47</b>
<b>TOTAL DEL CAMPUS CRONITAPUA</b>															
		<b>611</b>	<b>212</b>	<b>923</b>	<b>453</b>	<b>154</b>	<b>607</b>	<b>3,113</b>	<b>1,493</b>	<b>4,606</b>	<b>3,586</b>	<b>1,647</b>	<b>1,493</b>	<b>5,218</b>	<b>3,935</b>

2

Programas Educativos en Proceso de Acreditación

**Dirección**  
de Servicios Escolares

**DIRECCION GENERAL DE**  
PLANEACION Y EVALUACION  
INSTITUCIONAL

NOMBRE DE LA INSTITUCIÓN: UNIVERSIDAD JUÁREZ AUTÓNOMA DE TABASCO

FECHA DE CAPTURA: 14 DE DICIEMBRE DEL 2020

1°	15-abr-20	2°	15-ago-20	3°	15-oct-20	4°	15-nov-21
----	-----------	----	-----------	----	-----------	----	-----------

1°	04-sep-20	2°	12-feb-21
----	-----------	----	-----------

NOMBRE DEL CAMPUS	NIVEL	DÉS	MUNICIPIO		ASPIRANTES		NUOVO INGRESO		REINGRESO		MATRÍCULA TOTAL		
			H	M	H	M	H	M	H	M	H	M	
COMALCALCO	LICENCIATURA	DIVISIÓN ACADÉMICA MULTIDISCIPLINARIA DE COMALCALCO	32	35	67	25	23	48	98	62	160	87	208
			0	0	0	0	0	108	373	481	108	373	481
			0	0	0	0	0	243	270	513	243	270	513
			43	112	155	28	88	116	291	367	104	379	483
TOTAL			75	147	222	53	111	164	489	1,032	542	1,443	
TOTAL DEL CAMPUS COMALCALCO			75	147	222	53	111	164	489	1,032	542	1,443	



NOMBRE DEL CAMPUS	NIVEL	DÉS	MUNICIPIO		ASPIRANTES		NUOVO INGRESO		REINGRESO		MATRÍCULA TOTAL		
			H	M	H	M	H	M	H	M	H	M	
JALPA DE MÉNDEZ	LICENCIATURA	DIVISIÓN ACADÉMICA MULTIDISCIPLINARIA DE JALPA DE MÉNDEZ	26	10	36	15	4	39	57	39	96	72	115
			26	20	46	18	13	31	124	76	200	142	231
			0	0	0	0	0	0	79	277	356	79	277
			14	20	34	12	14	26	70	224	82	158	250
TOTAL			66	50	116	45	31	76	330	546	375	577	
TOTAL DEL CAMPUS JALPA DE MÉNDEZ			66	50	116	45	31	76	330	546	375	577	

NOMBRE DEL CAMPUS	NIVEL	DÉS	MUNICIPIO		ASPIRANTES		NUOVO INGRESO		REINGRESO		MATRÍCULA TOTAL		
			H	M	H	M	H	M	H	M	H	M	
TENOSQUE	LICENCIATURA	DIVISIÓN ACADÉMICA MULTIDISCIPLINARIA DE LOS RÍOS	4	0	4	2	0	2	26	7	33	28	35
			3	3	6	1	3	4	18	12	30	19	34
			9	4	13	7	3	10	40	16	56	47	66
			9	19	28	8	15	24	71	77	148	79	172
			22	21	43	20	12	32	55	110	166	76	198
			22	60	82	15	47	62	93	211	304	108	366
TOTAL			69	107	176	53	81	134	315	441	368	690	
TOTAL DEL CAMPUS TENOSQUE			69	107	176	53	81	134	315	441	368	690	

NOMBRE DEL CAMPUS	NIVEL	DÉS	MUNICIPIO		ASPIRANTES		NUOVO INGRESO		REINGRESO		MATRÍCULA TOTAL	
			H	M	H	M	H	M	H	M	H	M
TENOSQUE	MAESTRIA	DIVISIÓN ACADÉMICA MULTIDISCIPLINARIA DE LOS RÍOS	0	0	0	0	0	0	7	2	9	9
			0	0	0	0	0	0	7	2	9	9
TOTAL DEL CAMPUS TENOSQUE			0	0	0	0	0	0	7	2	9	9

TOTAL DEL CAMPUS BIÓS											
69	107	176	53	81	134	315	441	368	690	375	577
TOTAL MATRÍCULA ESCOLARIZADA											
1,613	1,409	3,022	1,172	1,040	2,212	11,117	13,493	24,610	12,289	14,533	26,822

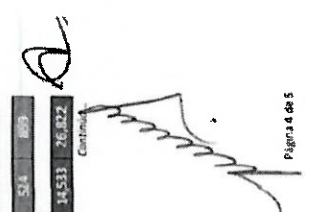
a/ Programas Educativos en Proceso de Implementación

**Dirección de Servicios Escolares**

**DIRECCIÓN GENERAL DE PLANEACIÓN Y EVALUACIÓN INSTITUCIONAL**

Continúa



Página 4 de 5

NOMBRE DE LA INSTITUCIÓN: UNIVERSIDAD JUÁREZ AUTÓNOMA DE TABASCO

FECHA DE CAPTURA: 14 DE DICIEMBRE DEL 2020

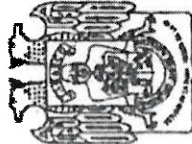
1	2	3	4
15-abr-20	15-jul-20	15-ott-20	15-ene-21

1	2
04-ago-20	12-dic-21

MODALIDAD: NO ESCOLARIZADA

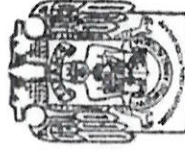
NOMBRE DEL CAMPUS: CENTRO	NIVEL	DISE	MUNICIPIO		ASPIRANTES			NUEVO INGRESO			REINGRESO			MATRÍCULA TOTAL			
			H	M	H	M	Total	H	M	Total	H	M	Total	H	M	Total	
	LICENCIATURA																
	LICENCIATURA EN AGUA (SEAD)	DIVISION ACADÉMICA DE CIENCIAS BIOLÓGICAS	5	0	5	0	3	0	1	2	3	4	1	6			
	LICENCIATURA EN ADMINISTRACIÓN (SEAD)	DIVISION ACADÉMICA DE CIENCIAS ECONÓMICO ADMINISTRATIVAS	16	8	24	10	4	14	33	44	77	43	48	91			
	LICENCIATURA EN CONTADURÍA PÚBLICA (SEAD)	DIVISION ACADÉMICA DE CIENCIAS ECONÓMICO ADMINISTRATIVAS	11	12	23	7	8	15	33	44	77	40	52	92			
	CURSO COMPLEMENTARIO DE LA LICENCIATURA EN ENFERMERÍA (SEAD)	DIVISION ACADÉMICA DE CIENCIAS DE LA SALUD	3	7	10	3	6	9	4	39	23	7	25	32			
	LICENCIATURA EN TRABAJO SOCIAL (SEAD)	DIVISION ACADÉMICA DE CIENCIAS DE LA SALUD	6	38	44	2	29	33	12	90	102	16	119	135			
	LICENCIATURA EN DERECHO (SEAD)	DIVISION ACADÉMICA DE CIENCIAS SOCIALES Y HUMANIDADES	17	11	28	9	7	16	29	29	58	38	36	74			
	TOTAL		58	76	134	36	54	90	112	226	340	148	282	430			
	MAESTRÍA																
	MAESTRÍA EN SEGURIDAD ALIMENTARIA (SEAD)	DIVISION ACADÉMICA DE CIENCIAS AGROPECUARIAS	1	3	4	1	3	4	0	0	0	1	3	4			
	TOTAL		1	3	4	1	3	4	0	0	0	1	3	4			
	TOTAL DEL CAMPUS CENTRO		59	79	138	37	57	94	112	226	340	149	285	434			
	TOTAL MATRÍCULA NO ESCOLARIZADA		59	79	138	37	57	94	112	226	340	149	285	434			
	TOTAL MATRÍCULA INSTITUCIÓN		1,672	1,488	3,160	1,209	1,097	2,306	11,229	13,771	24,950	11,438	14,818	27,256			

SEAD: Sistema de Educación a Distancia



DRA. LETICIA PALOMQUE CRUZ

NOMBRE Y FIRMA DEL DIRECTOR DE SERVICIOS ESCOLARES Dirección de Servicios Escolares



DIRECCION GENERAL DE PLANEACION Y EVALUACION INSTITUCIONAL

DRA. VERONICA GARCÍA MARTÍNEZ

NOMBRE Y FIRMA DEL RESPONSABLE DE LA CAPTURA