

2020



**Universidad
Autónoma de
Tlaxcala**

**INFORME DE RESULTADOS DE LA
AUDITORÍA EXTERNA A LA
MATRÍCULA DEL
PRIMER SEMESTRE**



Asociación Mexicana de Órganos de Control y Vigilancia en Instituciones de Educación Superior, A. C.

H. Puebla de Z., a 24 de agosto de 2020

Oficio: AMOCVIES 158/2020

Asunto: Se envía Informe de Resultados de Auditoría Externa al
Primer Informe Semestral de Matrícula 2020.

DR. LUIS ARMANDO GONZÁLEZ PLACENCIA
RECTOR DE LA UNIVERSIDAD AUTÓNOMA DE TLAXCALA
P R E S E N T E

Me es grato saludarle cordialmente y enviarle, con el presente, el Informe de Resultados de la Auditoría Externa a la Matrícula del Primer Informe Semestral 2020 de su Institución, realizada por la Asociación Mexicana de Órganos de Control y Vigilancia en Instituciones de Educación Superior, A.C. (AMOCVIES, A.C.), a través de uno de sus miembros asociados.

De conformidad con el tercer párrafo del artículo 1 y la fracción III, del artículo 37 del Presupuesto de Egresos de la Federación para el ejercicio fiscal 2020, las Instituciones Públicas de Educación Superior deberán enviar a la Cámara de Diputados (Presidencia de la Mesa Directiva de la actual Legislatura Federal) y a la Secretaría de Educación Pública (Dirección General de Educación Superior Universitaria DGESU/SES/SEP) la siguiente documentación en forma impresa y en medios electrónicos:


1. Informe de Resultados de la Auditoría a la Matrícula del Primer Informe Semestral 2020 (documento anexo).
2. Informe Semestral Específico sobre la ampliación de la matrícula del primer informe semestral 2020 y su explicación (elaborado por la Institución).
3. Informe de Matrícula emitido por la DGESU/SES/SEP (llenado por la Institución), se requiere el archivo en formato Excel.

Agradezco a Usted la confianza que nos depositó para la realización de esta revisión, reiterándole la seguridad de haber desarrollado un trabajo profesional, imparcial y objetivo, así como nuestro compromiso de continuar sumando esfuerzos en beneficio de nuestras Instituciones de Educación Superior.

Sin otro particular, sirva la presente para agradecer su atención y consideración respetuosa.

Reciba usted mi más distinguida consideración y respeto.

A T E N T A M E N T E


DR. HÉCTOR GRANADOS RODRÍGUEZ
PRESIDENTE DEL CONSEJO DIRECTIVO
AMOCVIES, A. C.



Anexo: Informe de Resultados de Auditoría Externa a la Matrícula del Primer Informe Semestral 2020
C.c.p. Dirección General de Educación Superior Universitaria. Subsecretaría de Educación Superior, SEP, Presente.
C.c.p. Archivo.



Asociación Mexicana de Órganos de Control y Vigilancia en Instituciones de Educación Superior, A. C.

DR. LUIS ARMANDO GONZÁLEZ PLACENCIA
RECTOR DE LA UNIVERSIDAD AUTÓNOMA DE TLAXCALA
P R E S E N T E:

Con base en las disposiciones del Presupuesto de Egresos de la Federación para el Ejercicio Fiscal 2020; las consideraciones en relación a la matrícula emitidas por la SEP y su solicitud para que la AMOCVIES, A.C. auditara el Primer informe semestral de matrícula y su variación con respecto al año anterior, la Universidad Autónoma del Carmen fue designada como Auditor Externo AMOCVIES, A.C. para efectuar la auditoría a la matrícula de la Universidad Autónoma de Tlaxcala.

OBJETIVO

Verificar la confiabilidad de los datos reportados en los informes de matrícula del Primer semestre en cumplimiento de las disposiciones que aplican del artículo 37, fracción III, del Presupuesto de Egresos de la Federación para el ejercicio fiscal 2020.

ALCANCES

Recibida la información de la matrícula conforme a las indicaciones y formatos determinados por la SEP, cuyo contenido es responsabilidad del Departamento de Control y Registro Escolar y del Departamento de Diseño y Análisis Estadístico de la Universidad Autónoma de Tlaxcala (UATx), se analizó de la siguiente manera:

- I. Se revisó el cálculo de la muestra de los expedientes escolares de alumnos con base en la fórmula proporcionada por AMOCVIES, A.C., la estratificación se realizó por programa educativo. El total de matrícula de la Universidad reportado en el informe DGESEU-SEP es de 14, 729 alumnos y la muestra que se revisó es de 96 expedientes escolares.
- II. La auditoría consistió en la confrontación de la evidencia que soporta las cifras de la matrícula reportadas en el Primer informe semestral de matrícula con base en el esquema determinado por la AMOCVIES, A.C., comprometiéndose a presentar los resultados de dicha auditoría externa con todo profesionalismo, imparcialidad y objetividad.



RESULTADOS

1. Soporte de aspirantes a la Institución.

Los programas educativos de la Institución cuentan con soporte documental de los aspirantes registrados en el *Informe DGESU-SEP*.

2. Análisis de duplicidad de alumnos registrados en la base de datos.

El 100% de los 14, 729 alumnos no presentan duplicidad.

3. Concordancia entre las cifras del *Informe DGESU-SEP* y la base de datos de Servicios Escolares.

Se encontró un 100% de concordancia entre las cifras de matrícula reportada en el *Informe DGESU-SEP* (aspirantes, nuevo ingreso, reingreso y matrícula total) con la base de datos de la matrícula emitida por el Departamento de Diseño y Análisis Estadísticos de la UATx.

4. Concordancia entre las cifras del *Informe DGESU-SEP* y la *Estadística 911*.

No aplica.

5. Revisión de expedientes escolares de alumnos registrados.

Los expedientes escolares de los alumnos de la muestra revisada cuentan con el 100% de los documentos señalados en la normativa correspondiente.



Asociación Mexicana de Órganos de Control y Vigilancia en Instituciones de Educación Superior, A. C.

6. Resumen de matrícula.

Resumen de matrícula reportada con base en el informe DGESU-SEP y fecha de corte al 30 de marzo de 2020.

Nivel	Matrícula de nuevo ingreso	Matrícula de reingreso	Total
Media Superior	0	0	0
TSU/PA	0	0	0
Licenciatura	620	13,340	13,960
Especialidad	9	8	17
Maestría	75	515	590
Doctorado	3	159	162
Total	707	14,022	14,729

7. Variación de la matrícula.

Se encontró que la variación entre los indicadores de matrícula de la Universidad Autónoma de Tlaxcala a la fecha de corte con respecto al año anterior al 30 de marzo de 2020/marzo 2019, es por la cantidad de -149 alumnos, como se muestra en el cuadro siguiente:

Nivel	Matrícula total actual de acuerdo al informe DGESU-SEP al 30 de marzo de 2020	Matrícula total del año pasado de acuerdo al Informe de auditoría externa al 30 de marzo de 2019	Variación
Media Superior	0	0	0
TSU/PA	0	0	0
Licenciatura	13,960	14,135	-175
Especialidad	17	15	2
Maestría	590	559	31
Doctorado	162	169	-7
Total	14,729	14,878	-149

Porcentaje de variación global de la matrícula: -1.00%



Asociación Mexicana de Órganos de Control y Vigilancia en Instituciones de Educación Superior, A. C.


CONCLUSIÓN

De acuerdo al objetivo de auditoría, se desprende que la información emitida por la Universidad Autónoma de Tlaxcala es razonablemente confiable, determinando un 100% de concordancia entre los datos contenidos en el Primer informe semestral de matrícula 2020 en consideración al Artículo 37, fracción III, del Presupuesto de Egresos de la Federación 2020 y las evidencias presentadas por la Institución.


La auditoría a la matrícula de la Universidad Autónoma de Tlaxcala, se llevó a cabo de conformidad con las Normas de Auditoría para Atestiguar. Dichas normas exigen que cumplamos con los requisitos de ética, así como que planifiquemos y ejecutemos la auditoría con el fin de obtener una seguridad razonable sobre la información que se reportará a la SEP.

Tlaxcala, Tlaxcala a 11 de agosto de 2020.

ATENTAMENTE


Dr. Héctor Granados Rodríguez
Presidente del Consejo Directivo de la
AMOCVIES, A. C.




Dra. Alicia Sánchez de la Cruz
Encargada del Despacho de la
Contraloría General de la
Universidad Autónoma del Carmen.

TC

TSU / PA	No Aplica		H	M	Total	H	M	Total	H	M	Total	H	M	Total
TOTAL														
LICENCIATURA			H	M	Total	H	M	Total	H	M	Total	H	M	Total
Administración	Unidad Académica Multidisciplinaria	Calpulalpan			0			0	43	56	99	43	56	99
Turismo Internacional	Unidad Académica Multidisciplinaria	Calpulalpan	5	12	17	7	15	22	27	46	73	34	61	95
Ciencias de la Educación	Unidad Académica Multidisciplinaria	Calpulalpan			0			0	26	196	222	26	196	222
Ciencias Políticas y Administración Pública	Unidad Académica Multidisciplinaria	Calpulalpan			0			0	28	23	51	28	23	51
Contaduría Pública	Unidad Académica Multidisciplinaria	Calpulalpan			0			0	36	66	102	36	66	102
Criminología	Unidad Académica Multidisciplinaria	Calpulalpan			0			0	33	37	70	33	37	70
Derecho	Unidad Académica Multidisciplinaria	Calpulalpan			0			0	147	163	310	147	163	310
Enseñanza de Lenguas	Unidad Académica Multidisciplinaria	Calpulalpan			0			0	20	76	96	20	76	96
Ingeniería en Computación	Unidad Académica Multidisciplinaria	Calpulalpan			0			0	49	16	65	49	16	65
Psicología	Unidad Académica Multidisciplinaria	Calpulalpan			0			0	43	110	153	43	110	153
Nutrición	Unidad Académica Multidisciplinaria	Calpulalpan			0			0	26	127	153	26	127	153
TOTAL			5	12	17	7	15	22	478	916	1394	485	931	1416
ESPECIALIDAD	No Aplica		H	M	Total	H	M	Total	H	M	Total	H	M	Total
TOTAL														
MAESTRÍA			H	M	Total	H	M	Total	H	M	Total	H	M	Total
Educación	Unidad Académica Multidisciplinaria	Calpulalpan			0			0	8	16	24	8	16	24
Derecho Penal Contradictorio Adversarial	Unidad Académica Multidisciplinaria	Calpulalpan			0			0	10	4	14	10	4	14
TOTAL			0	0	0	0	0	0	18	20	38	18	20	38
DOCTORADO	No Aplica		H	M	Total	H	M	Total	H	M	Total	H	M	Total
TOTAL														
TOTAL DEL CAMPUS			5	12	17	7	15	22	496	936	1432	503	951	1454

NOMBRE DEL CAMPUS: Contla de Juan Cuamatzi

NIVEL	ESCUELA / FACULTAD / CENTRO / DES	MUNICIPIO	ASPIRANTES			NUEVO INGRESO			REINGRESO			MATRICULA TOTAL		
MEDIA SUPERIOR	No Aplica		H	M	Total	H	M	Total	H	M	Total	H	M	Total
TOTAL														
TSU / PA	No Aplica		H	M	Total	H	M	Total	H	M	Total	H	M	Total
TOTAL														
LICENCIATURA			H	M	Total	H	M	Total	H	M	Total	H	M	Total
Arquitectura	Diseño, Arte y Arquitectura	Contla de Juan Cuamatzi	23	20	43	19	18	37	321	171	492	340	189	529
Artes Visuales	Diseño, Arte y Arquitectura	Contla de Juan Cuamatzi			0			0	41	66	107	41	66	107
Diseño Automotriz	Diseño, Arte y Arquitectura	Contla de Juan Cuamatzi			0			0	44	4	48	44	4	48
Diseño Textil	Diseño, Arte y Arquitectura	Contla de Juan Cuamatzi			0			0	16	98	114	16	98	114
TOTAL			23	20	43	19	18	37	422	339	761	441	357	798
ESPECIALIDAD	No Aplica		H	M	Total	H	M	Total	H	M	Total	H	M	Total
TOTAL														
MAESTRÍA	No Aplica		H	M	Total	H	M	Total	H	M	Total	H	M	Total
Diseño del Espacio Interior	Diseño, Arte y Arquitectura	Contla de Juan Cuamatzi	7	4	11	7	4	11	2	6	8	9	10	19
Gestión de Obra Pública Municipal	Diseño, Arte y Arquitectura	Contla de Juan Cuamatzi			0			0			0	0	0	0
TOTAL			7	4	11	7	4	11	2	6	8	9	10	19

CTC	DO	Aplica	Total	H	M	Total	H	M	Total	H	M	Total		
TOTAL														
TOTAL DEL CAMPUS			30	24	54	26	22	48	424	345	769	450	367	817

OMBRE DEL CAMPUS: Ixtacuixtla

			MATRÍCULA											
NIVEL	ESCUELA / FACULTAD / CENTRO / DES	MUNICIPIO	ASPIRANTES			NUEVO INGRESO			REINGRESO			MATRICULA TOTAL		
MEDIA SUPERIOR	No Aplica		H	M	Total	H	M	Total	H	M	Total	H	M	Total
TOTAL														
TSU / PA	No Aplica		H	M	Total	H	M	Total	H	M	Total	H	M	Total
TOTAL														
LICENCIATURA			H	M	Total	H	M	Total	H	M	Total	H	M	Total
Biología	Agrobiología	Ixtacuixtla			0			0	48	67	115	48	67	115
Naturopatía	Agrobiología	Ixtacuixtla			0			0	25	76	101	25	76	101
TOTAL			0	0	0	0	0	0	73	143	216	73	143	216
ESPECIALIDAD	No Aplica		H	M	Total	H	M	Total	H	M	Total	H	M	Total
TOTAL														
MAESTRÍA			H	M	Total	H	M	Total	H	M	Total	H	M	Total
Ciencias en Sistemas del Ambiente	Centro de Investigación en Genética y Ambiente	Ixtacuixtla			0			0	7	7	14	7	7	14
Biotecnología y Manejo de Recursos Naturales	Centro de Investigación en Ciencias Biológicas	Ixtacuixtla			0			0	1	4	5	1	4	5
TOTAL			0	0	0	0	0	0	8	11	19	8	11	19
DOCTORADO			H	M	Total	H	M	Total	H	M	Total	H	M	Total
Ciencias Ambientales	Centro de Investigación en Genética y Ambiente	Ixtacuixtla			0			0	0	2	2	0	2	2
TOTAL			0	0	0	0	0	0	0	2	2	0	2	2
TOTAL DEL CAMPUS			0	0	0	0	0	0	81	156	237	81	156	237

OMBRE DEL CAMPUS: San Pablo del Monte

			MATRÍCULA											
NIVEL	ESCUELA / FACULTAD / CENTRO / DES	MUNICIPIO	ASPIRANTES			NUEVO INGRESO			REINGRESO			MATRICULA TOTAL		
MEDIA SUPERIOR	No Aplica		H	M	Total	H	M	Total	H	M	Total	H	M	Total
TOTAL														
TSU / PA	No Aplica		H	M	Total	H	M	Total	H	M	Total	H	M	Total
TOTAL														
LICENCIATURA			H	M	Total	H	M	Total	H	M	Total	H	M	Total
Administración	Ciencias Económico Administrativas	San Pablo del monte	10	7	17	6	5	11	53	86	139	59	91	150
Criminología	Derecho, Ciencias Políticas y Criminología	San Pablo del monte			0			0	13	8	21	13	8	21
Nutrición	Ciencias de la Salud	San Pablo del monte	13	22	35	12	20	32	88	226	314	100	246	346
Psicología	Trabajo Social, Sociología y Psicología	San Pablo del monte	11	3	14	9	4	13	23	77	100	32	81	113
Trabajo Social	Trabajo Social, Sociología y Psicología	San Pablo del monte			0			0	2	11	13	2	11	13
TOTAL			34	32	66	27	29	56	179	408	587	206	437	643
ESPECIALIDAD	No Aplica		H	M	Total	H	M	Total	H	M	Total	H	M	Total
TOTAL														
MAESTRÍA	No Aplica		H	M	Total	H	M	Total	H	M	Total	H	M	Total
TOTAL														
DOCTORADO	No Aplica		H	M	Total	H	M	Total	H	M	Total	H	M	Total
TOTAL														
TOTAL DEL CAMPUS			34	32	66	27	29	56	179	408	587	206	437	643

OMBRE DEL CAMPUS: Teacalco

			MATRÍCULA										
--	--	--	-----------	--	--	--	--	--	--	--	--	--	--

NIV	CUE	FAI	TAE	ENT	/D	NIC	SPIF TES			I VO RES			REIN ESO			MAT JLA TAL		
MEDIA SUPERIOR	No Aplica						H	M	Total	H	M	Total	H	M	Total	H	M	Total
TOTAL																		
TSU / PA	No Aplica						H	M	Total	H	M	Total	H	M	Total	H	M	Total
TOTAL																		
LICENCIATURA							H	M	Total	H	M	Total	H	M	Total	H	M	Total
Derecho	Derecho, Ciencias Políticas y Criminología						23	17	40	16	13	29	122	136	258	138	149	287
Psicología	Trabajo Social, Sociología y Psicología						5	16	21	5	15	20	53	135	188	58	150	208
Trabajo Social	Trabajo Social, Sociología y Psicología						2	9	11	1	10	11	4	52	56	5	62	67
TOTAL						30	42	72	22	38	60	179	323	502	201	361	562	
ESPECIALIDAD	No Aplica						H	M	Total	H	M	Total	H	M	Total	H	M	Total
TOTAL																		
MAESTRÍA	No Aplica						H	M	Total	H	M	Total	H	M	Total	H	M	Total
TOTAL																		
DOCTORADO	No Aplica						H	M	Total	H	M	Total	H	M	Total	H	M	Total
TOTAL																		
TOTAL DEL CAMPUS						30	42	72	22	38	60	179	323	502	201	361	562	

OMBRE DEL CAMPUS: Tlaxcala

										MATRÍCULA					
NIVEL	ESCUELA / FACULTAD / CENTRO / DES	MUNICIPIO	ASPIRANTES			NUEVO INGRESO			REINGRESO			MATRICULA TOTAL			
MEDIA SUPERIOR	No Aplica		H	M	Total	H	M	Total	H	M	Total	H	M	Total	
TOTAL															

TSU / PA	No Aplica						H	M	Total	H	M	Total	H	M	Total	H	M	Total
TOTAL																		

LICENCIATURA							H	M	Total	H	M	Total	H	M	Total	H	M	Total
Ciencias de la Educación	Ciencias de la Educación						34	63	97	33	60	93	186	399	585	219	459	678
Comunicación e Innovación Educativa	Ciencias de la Educación								0			0	61	67	128	61	67	128
Administración	Ciencias Económico Administrativas								0			0	189	281	470	189	281	470
Contaduría Pública	Ciencias Económico Administrativas								0			0	252	404	656	252	404	656
Negocios Internacionales	Ciencias Económico Administrativas								0			0	26	67	93	26	67	93
Atención Integral al Adulto Mayor	Ciencias para el Desarrollo Humano								0			0	4	17	21	4	17	21
Pedagogía Gerontológica	Ciencias para el Desarrollo Humano								0			0	1	16	17	1	16	17
Ciencias de la Familia	Ciencias para el Desarrollo Humano								0			0	6	39	45	6	39	45
Educación Especial	Ciencias para el Desarrollo Humano								0			0	16	156	172	16	156	172
Ciencias Políticas y Administración Pública	Derecho, Ciencias Políticas y Criminología						23	18	41	19	15	34	148	158	306	167	173	340
Criminología	Derecho, Ciencias Políticas y Criminología								0			0	85	96	181	85	96	181
Derecho	Derecho, Ciencias Políticas y Criminología						48	48	96	49	42	91	548	788	1336	597	830	1427
Antropología	Filosofía y Letras								0			0	11	25	36	11	25	36
Enseñanza de lenguas	Filosofía y Letras								0			0	143	282	425	143	282	425
Filosofía	Filosofía y Letras								0			0	18	10	28	18	10	28
Historia	Filosofía y Letras								0			0	19	18	37	19	18	37
Lengua y literatura hispanoamericana	Filosofía y Letras								0			0	17	59	76	17	59	76
Cirujano Dentista	Odontología						45	114	159	22	49	71	183	541	724	205	590	795
Psicología	Trabajo Social, Sociología y Psicología								0			0	232	577	809	232	577	809
Psicoterapia	Trabajo Social, Sociología y Psicología								0			0	33	132	165	33	132	165
Sociología	Trabajo Social, Sociología y Psicología								0			0	25	45	70	25	45	70
Trabajo Social	Trabajo Social, Sociología y Psicología								0			0	82	299	381	82	299	381
TOTAL						150	243	393	123	166	289	2285	4476	6761	2408	4642	7050	

ESPECIALIDAD							H	M	Total	H	M	Total	H	M	Total	H	M	Total
Endodoncia	Odontología						2	7	9	2	7	9			0	2	7	9

TSU / PA		Apl		T			I			Tc			al			I			/I			ota		
TOTAL																								
LICENCIATURA																								
Ciencias Ambientales		Agrobiología		Tlaxco			H	M	Total	H	M	Total	H	M	Total	H	M	Total	H	M	Total	H	M	Total
TOTAL							0	0	0	0	0	0	22	36	58	22	36	58	22	36	58	22	36	58
ESPECIALIDAD		No Aplica					H	M	Total	H	M	Total	H	M	Total	H	M	Total	H	M	Total	H	M	Total
TOTAL																								
MAESTRÍA		No Aplica					H	M	Total	H	M	Total	H	M	Total	H	M	Total	H	M	Total	H	M	Total
TOTAL																								
DOCTORADO		No Aplica					H	M	Total	H	M	Total	H	M	Total	H	M	Total	H	M	Total	H	M	Total
TOTAL																								
TOTAL DEL CAMPUS							0	0	0	0	0	0	22	36	58	22	36	58	22	36	58	22	36	58

TIPO DE CAMPUS: Xalpatlahuaya / Huamantla

NIVEL				ESCUELA / FACULTAD / CENTRO / DES				MUNICIPIO			ASPIRANTES			NUEVO INGRESO			REINGRESO			MATRÍCULA TOTAL			
MEDIA SUPERIOR				No Aplica							H	M	Total	H	M	Total	H	M	Total	H	M	Total	
TOTAL																							
TSU / PA				No Aplica							H	M	Total	H	M	Total	H	M	Total	H	M	Total	
TOTAL																							
LICENCIATURA				Agrobiología				Huamantla			H	M	Total	H	M	Total	H	M	Total	H	M	Total	
Medicina Veterinaria y Zootecnia											0	0	0	0	0	0	157	144	301	157	144	301	
TOTAL											0	0	0	0	0	0	157	144	301	157	144	301	
ESPECIALIDAD											H	M	Total	H	M	Total	H	M	Total	H	M	Total	
TOTAL																							
MAESTRÍA				Agrobiología				Huamantla			H	M	Total	H	M	Total	H	M	Total	H	M	Total	
Etología Veterinaria											0	0	0	0	0	0	3	3	6	3	3	6	
TOTAL											0	0	0	0	0	0	3	3	6	3	3	6	
DOCTORADO											H	M	Total	H	M	Total	H	M	Total	H	M	Total	
TOTAL																							
TOTAL DEL CAMPUS											0	0	0	0	0	0	160	147	307	160	147	307	

TIPO DE CAMPUS: Zacatelco

NIVEL				ESCUELA / FACULTAD / CENTRO / DES				MUNICIPIO			ASPIRANTES			NUEVO INGRESO			REINGRESO			MATRÍCULA TOTAL			
MEDIA SUPERIOR				No Aplica							H	M	Total	H	M	Total	H	M	Total	H	M	Total	
TOTAL																							
TSU / PA				No Aplica							H	M	Total	H	M	Total	H	M	Total	H	M	Total	
TOTAL																							
LICENCIATURA				Ciencias de la Salud				Zacatelco			H	M	Total	H	M	Total	H	M	Total	H	M	Total	
Enfermería y Obstetricia											0	0	0	0	0	0	40	163	203	40	163	203	
TOTAL											0	0	0	0	0	0	47	188	235	47	188	235	
ESPECIALIDAD				Ciencias de la Salud				Zacatelco			H	M	Total	H	M	Total	H	M	Total	H	M	Total	
Química Clínica											13	33	46	9	32	41	134	316	450	143	348	491	
TOTAL											161	330	491	44	71	115	276	445	721	320	516	836	
TOTAL DEL CAMPUS											174	363	537	53	103	156	497	1112	1609	550	1215	1765	
ESPECIALIDAD											H	M	Total	H	M	Total	H	M	Total	H	M	Total	
TOTAL																							
MAESTRÍA				Ciencias de la Salud				Zacatelco			H	M	Total	H	M	Total	H	M	Total	H	M	Total	
Enfermería											0	0	0	0	0	0	0	9	9	0	9	9	
TOTAL											0	0	0	0	0	0	0	9	9	0	9	9	

DOCTORADO	H	M	Total	H	M	Total	H	M	Total	H	M	Total
TOTAL												
TOTAL DEL CAMPUS	174	363	537	53	103	156	497	1121	1618	550	1224	1774
TOTAL MATRÍCULA ESCOLARIZADA	456	759	1215	291	416	707	5092	8774	13866	5383	9190	14573

MODALIDAD: NO ESCOLARIZADA

NOMBRE DEL CAMPUS: Zacatelco				MATRÍCULA										
NIVEL	ESCUELA / FACULTAD / CENTRO / DES	MUNICIPIO	ASPIRANTES	NUEVO INGRESO			REINGRESO			MATRICULA TOTAL				
LICENCIATURA			H	M	Total	H	M	Total	H	M	Total	H	M	Total
Enfermería y Obstetricia SUA/Lic.	Ciencias de la Salud	Zacatelco			0			0	13	62	75	13	62	75
TOTAL			0	0	0	0	0	0	13	62	75	13	62	75
TOTAL DEL CAMPUS			0	0	0	0	0	0	13	62	75	13	62	75

NOMBRE DEL CAMPUS: Tlaxcala				MATRÍCULA										
NIVEL	ESCUELA / FACULTAD / CENTRO / DES	MUNICIPIO	ASPIRANTES	NUEVO INGRESO			REINGRESO			MATRICULA TOTAL				
MAESTRÍA			H	M	Total	H	M	Total	H	M	Total	H	M	Total
Derechos Humanos	No Aplica	Tlaxcala			0			0	32	49	81	32	49	81
TOTAL DEL CAMPUS			0	0	0	0	0	0	32	49	81	32	49	81
DOCTORADO	No Aplica													
TOTAL														
TOTAL DEL CAMPUS			0	0	0	0	0	0	32	49	81	32	49	81

TOTAL MATRÍCULA NO ESCOLARIZADA

TOTAL MATRÍCULA INSTITUCIÓN UATx.	456	759	1215	291	416	707	5137	8885	14022	5428	9301	14729
--	-----	-----	------	-----	-----	-----	------	------	-------	------	------	-------

FUENTE: SIIA-ST, Con fecha de corte al 30 de Marzo 2020

M.C. BLANCA LETICIA DAVILA GUTIERREZ



2020



**Universidad
Autónoma de
Tlaxcala**

**INFORME SEMESTRAL ESPECÍFICO
SOBRE LA AMPLIACIÓN DE LA
MATRICULA PRIMER SEMESTRE**

- 1. NIVEL GENERAL**
- 2. POR CAMPUS**
- 3. FACULTAD**
- 4. PROGRAMA**

2020

PRIMER
INFORME
SEMESTRAL
ESPECIFICO



**Universidad
Autónoma de
Tlaxcala**

1. NIVEL GENERAL

NOMBRE DE LA INSTITUCIÓN: UNIVERSIDAD AUTÓNOMA DE TLAXCALA

INFORME GENERAL DE MATRÍCULA: INICIO DE PERIODO ENERO-MARZO PRIMAVERA 2020 Y 2020
(Específico por Programa Educativo por nivel)

MODALIDAD: ESCOLARIZADA

NOMBRE DEL CAMPUS: Amaxac de Guerrero

NIVEL	ESCUELA / FACULTAD / CENTRO / DES.	PERIODO	MATRÍCULA												CAUSA DE LA VARIACIÓN		
			ASPIRANTES			NUEVO INGRESO			REINGRESO			MATRÍCULA TOTAL				% DE VARIACIÓN ÚNICAMENTE	
			H	M	Total	H	M	Total	H	M	Total	H	M	Total			
LICENCIATURA																	
Administración	Ciencias Económico Administrativas	Primavera 2020			0			0			0	0	0	0			
		Primavera 2019			0			0	53	84	137	53	84	137			
		Diferencia	0	0	0	0	0	0	-53	-84	-137	-53	-84	-137	-100.00		
Contaduría Pública	Ciencias Económico Administrativas	Primavera 2020			0			0			0	0	0	0			
		Primavera 2019			0			0	74	132	206	74	132	206			
		Diferencia	0	0	0	0	0	0	-74	-132	-206	-74	-132	-206	-100.00		
Negocios Internacionales	Ciencias Económico Administrativas	Primavera 2020			0			0	121	225	346	121	225	346			
		Primavera 2019			0			0	84	155	239	84	155	239			
		Diferencia	0	0	0	0	0	0	37	70	107	37	70	107	44.77		
Turismo Internacional	Ciencias Económico Administrativas	Primavera 2020			0			0	35	119	154	35	119	154			
		Primavera 2019			0			0	28	84	112	28	84	112			
		Diferencia	0	0	0	0	0	0	7	35	42	7	35	42	37.50		

NOMBRE DEL CAMPUS: Apizaco

NIVEL	ESCUELA / FACULTAD / CENTRO / DES.	PERIODO	MATRÍCULA												CAUSA DE LA VARIACIÓN		
			ASPIRANTES			NUEVO INGRESO			REINGRESO			MATRÍCULA TOTAL				% DE VARIACIÓN ÚNICAMENTE	
			H	M	Total	H	M	Total	H	M	Total	H	M	Total			Total
LICENCIATURA																	
Ingeniería en Computación	CS. Básicas Ingeniería y Tecnología	Primavera 2020			0			0	142	47	189	142	47	189			
		Primavera 2019			0			0	146	46	192	146	46	192			
		Diferencia	0	0	0	0	0	0	-4	1	-3	-4	1	-3	-1.56		
Ingeniería en Sistemas Electrónicos	CS. Básicas Ingeniería y Tecnología	Primavera 2020			0			0	38	14	52	38	14	52			
		Primavera 2019			0			0	30	14	44	30	14	44			
		Diferencia	0	0	0	0	0	0	8	0	8	8	0	8	18.18		
Ingeniería Mecánica	CS. Básicas Ingeniería y Tecnología	Primavera 2020			0			0	57	11	68	57	11	68			
		Primavera 2019			0			0	61	6	67	61	6	67			
		Diferencia	0	0	0	0	0	0	-4	5	1	-4	5	1	1.49		
Ingeniería Química	CS. Básicas Ingeniería y Tecnología	Primavera 2020			0			0	61	64	125	61	64	125			
		Primavera 2019			0			0	57	70	127	57	70	127			
		Diferencia	0	0	0	0	0	0	4	-6	-2	4	-6	-2	-1.57		
Matemáticas Aplicadas	CS. Básicas Ingeniería y Tecnología	Primavera 2020			0			0	43	36	79	43	36	79			
		Primavera 2019			0			0	31	28	59	31	28	59			
		Diferencia	0	0	0	0	0	0	12	8	20	12	8	20	33.90		

Química Industrial	CS. Básicas Ingeniería y Tecnología	Primavera 2020			0			0	28	35	63	28	35	63	Licenciatura sin aspirantes y nuevo ingreso, que atiende solo al reingreso en sus grados de avance, con matrícula total homogénea.
		Primavera 2019			0			0	26	42	68	26	42	68	
		Diferencia	0	0	0	0	0	0	2	-7	-5	2	-7	-5	
MAESTRÍA			H	M	Total	H	M	Total	H	M	Total	H	M	Total	
Ciencias de la Calidad	CS. Básicas Ingeniería y Tecnología	Primavera 2020	1	0	1	1	0	1	13	17	30	14	17	31	Maestría sin aspirantes y nuevo ingreso, que atiende solo al reingreso en sus grados de avance, con matrícula total homogénea.
		Primavera 2019			0			0	15	15	30	15	15	30	
		Diferencia	1	0	1	1	0	1	-2	2	0	-1	2	1	
Ciencias en Ingeniería Química	CS. Básicas Ingeniería y Tecnología	Primavera 2020			0			0		1	1	0	1	1	Maestría con disminución en aspirantes y nuevo ingreso, con deserción en reingreso, mostrando matrícula total en decremento.
		Primavera 2019			0			0	1	5	6	1	5	6	
		Diferencia	0	0	0	0	0	0	-1	-4	-5	-1	-4	-5	
Ingeniería del Software	CS. Básicas Ingeniería y Tecnología	Primavera 2020			0			0			0	0	0	0	Maestría sin oferta educativa durante el ciclo escolar
		Primavera 2019			0			0	2	1	3	2	1	3	
		Diferencia	0	0	0	0	0	0	-2	-1	-3	-2	-1	-3	
Uso y Gestión de Tecnologías de la Información	CS. Básicas Ingeniería y Tecnología	Primavera 2020			0			0	11	6	17	11	6	17	Maestría sin aspirantes y nuevo ingreso, que atiende solo al reingreso en sus grados de avance, con matrícula total homogénea.
		Primavera 2019			0			0	9	5	14	9	5	14	
		Diferencia	0	0	0	0	0	0	2	1	3	2	1	3	
Ciencias en Sistemas Computacionales y Electrónicos	CS. Básicas Ingeniería y Tecnología	Primavera 2020			0			0	1	0	1	1	0	1	Maestría sin aspirantes y nuevo ingreso, que atiende solo al reingreso en sus grados de avance, con matrícula total homogénea.
		Primavera 2019			0			0	1	0	1	1	0	1	
		Diferencia	0	0	0	0	0	0	0	0	0	0	0	0	
Matemáticas	CS. Básicas Ingeniería y Tecnología	Primavera 2020			0			0	7	4	11	7	4	11	Maestría sin aspirantes y nuevo ingreso, mostrando aumento en matrícula total.
		Primavera 2019			0			0	4	2	6	4	2	6	
		Diferencia	0	0	0	0	0	0	3	2	5	3	2	5	
DOCTORADO			H	M	Total	H	M	Total	H	M	Total	H	M	Total	
Ciencias en Ingeniería Química	CS. Básicas, Ingeniería y Tecnología	Primavera 2020	0	1	1	0	1	1	0	3	3	0	4	4	Doctorado con oferta en periodo intermedio nución en reingreso, mostrando aumento en matrícula total.
		Primavera 2019			0			0	0	1	1	0	1	1	
		Diferencia	0	1	1	0	1	1	0	2	2	0	3	3	
Ciencias en Sistemas Computacionales y Electrónicos	CS. Básicas, Ingeniería y Tecnología	Primavera 2020			0			0	8	1	9	8	1	9	Doctorado sin aspirantes y nuevo ingreso, con deserción en reingreso, evidenciando matrícula total homogénea.
		Primavera 2019			0	1	1	2	6	2	8	7	3	10	
		Diferencia	0	0	0	-1	-1	-2	2	-1	1	1	-2	-1	

NOMBRE DE LA UNIDAD: Calpulalpan

MATRÍCULA

NIVEL	ESCUELA / FACULTAD / CENTRO / DES.	PERIODO	ASPIRANTES			NUEVO INGRESO			REINGRESO			MATRÍCULA TOTAL			% DE VARIACIÓN ÚNICAMENTE	CAUSA DE LA VARIACIÓN
			H	M	Total	H	M	Total	H	M	Total	H	M	Total		
LICENCIATURA	Administración	Unidad Académica Multidisciplinaria	Primavera 2020			0			0	43	56	99	43	56	99	Programa Educativo con aumento de su oferta en el periodo anterior, mostrando aumento en matrícula total.
			Primavera 2019			0			0	35	51	86	35	51	86	
			Diferencia	0	0	0	0	0	0	8	5	13	8	5	13	
Turismo Internacional	Unidad Académica Multidisciplinaria	Primavera 2020	5	12	17	7	15	22	27	46	73	34	61	95	Programa Educativo con aumento de su oferta en el periodo anterior, mostrando aumento en matrícula total.	
		Primavera 2019	11	37	48	4	14	18	9	17	26	13	31	44		
		Diferencia	-6	-25	-31	3	1	4	18	29	47	21	30	51		115.91
Ciencias de la Educación	Unidad Académica Multidisciplinaria	Primavera 2020			0			0	26	196	222	26	196	222	Licenciatura sin aspirantes y nuevo ingreso, que atiende solo al reingreso en sus grados de avance, con matrícula total homogénea.	
		Primavera 2019	5	15	20	3	5	8	29	180	209	32	185	217		
		Diferencia	-5	-15	-20	-3	-5	-8	-3	16	13	-6	11	5		2.30
Ciencias Políticas y Administración Pública	Unidad Académica Multidisciplinaria	Primavera 2020			0			0	28	23	51	28	23	51	Programa Educativo con disminución de su oferta en el periodo anterior, mostrando disminución en matrícula total.	
		Primavera 2019			0			0	29	35	64	29	35	64		
		Diferencia	0	0	0	0	0	0	-1	-12	-13	-1	-12	-13		-20.31

Contaduría Pública	Unidad Académica Multidisciplinaria	Primavera 2020			0			0	36	66	102	36	66	102	6.25	Programa Educativo con aumento de su oferta en el periodo anterior, mostrando aumento en matrícula total.
		Primavera 2019			0			0	37	59	96	37	59	96		
		Diferencia	0	0	0	0	0	0	-1	7	6	-1	7	6		
Criminología	Unidad Académica Multidisciplinaria	Primavera 2020			0			0	33	37	70	33	37	70	-54.25	Licenciatura en cierre que atiende solo al reingreso con egresados en el periodo y matrícula total con decremento.
		Primavera 2019			0			0	73	80	153	73	80	153		
		Diferencia	0	0	0	0	0	0	-40	-43	-83	-40	-43	-83		
Derecho	Unidad Académica Multidisciplinaria	Primavera 2020			0			0	147	163	310	147	163	310	2.99	Licenciatura sin aspirantes y nuevo ingreso, que atiende solo al reingreso en sus grados de avance, con matrícula total homogénea.
		Primavera 2019			0			0	147	154	301	147	154	301		
		Diferencia	0	0	0	0	0	0	0	9	9	0	9	9		
Enseñanza de Lenguas	Unidad Académica Multidisciplinaria	Primavera 2020			0			0	20	76	96	20	76	96	14.29	Programa Educativo con aumento de su oferta en el periodo anterior, mostrando aumento en matrícula total.
		Primavera 2019			0			0	20	64	84	20	64	84		
		Diferencia	0	0	0	0	0	0	0	12	12	0	12	12		
Ingeniería en Computación	Unidad Académica Multidisciplinaria	Primavera 2020			0			0	49	16	65	49	16	65	44.44	Programa Educativo con aumento de su oferta en el periodo anterior, mostrando aumento en matrícula total.
		Primavera 2019			0			0	37	8	45	37	8	45		
		Diferencia	0	0	0	0	0	0	12	8	20	12	8	20		
Psicología	Unidad Académica Multidisciplinaria	Primavera 2020			0			0	43	110	153	43	110	153	1.32	Licenciatura sin aspirantes y nuevo ingreso, que atiende solo al reingreso en sus grados de avance, con matrícula total homogénea.
		Primavera 2019			0			0	41	110	151	41	110	151		
		Diferencia	0	0	0	0	0	0	2	0	2	2	0	2		
Nutrición	Unidad Académica Multidisciplinaria	Primavera 2020			0			0	26	127	153	26	127	153	18.60	Programa Educativo con aumento de su oferta en el periodo anterior, mostrando aumento en matrícula total.
		Primavera 2019			0			0	23	106	129	23	106	129		
		Diferencia	0	0	0	0	0	0	3	21	24	3	21	24		
MAESTRÍA			H	M	Total	H	M	Total	H	M	Total	H	M	Total		
Educación	Unidad Académica Multidisciplinaria	Primavera 2020			0			0	8	16	24	8	16	24	140.00	Maestría con aumento de su oferta en el periodo anterior, mostrando aumento en matrícula total.
		Primavera 2019			0			0	4	6	10	4	6	10		
		Diferencia	0	0	0	0	0	0	4	10	14	4	10	14		
Derecho Penal Contradictorio Adversarial	Unidad Académica Multidisciplinaria	Primavera 2020			0			0	10	4	14	10	4	14	N/A	Maestría de nueva oferta en el campus
		Primavera 2019			0			0	0	0	0	0	0	0		
		Diferencia	0	0	0	0	0	0	10	4	14	10	4	14		

NOMBRE DEL CAMPUS: Contla de Juan Cuamatzi						MATRÍCULA									CAUSA DE LA VARIACIÓN	
NIVEL	ESCUELA / FACULTAD / CENTRO / DES.	PERIODO	ASPIRANTES			NUEVO INGRESO			REINGRESO			MATRÍCULA TOTAL				% DE VARIACIÓN ÚNICAMENTE
			H	M	Total	H	M	Total	H	M	Total	H	M	Total		
Arquitectura	Diseño Arte y Arquitectura	Primavera 2020	23	20	43	19	18	37	321	171	492	340	189	529	9.75	Programa Educativo con aumento de su oferta en el periodo anterior, mostrando aumento en matrícula total.
		Primavera 2019	83	39	122	48	16	64	277	141	418	325	157	482		
		Diferencia	-60	-19	-79	-29	2	-27	44	30	74	15	32	47		
Artes Visuales	Diseño Arte y Arquitectura	Primavera 2020			0			0	41	66	107	41	66	107	7.00	Licenciatura sin aspirantes y nuevo ingreso, que atiende solo al reingreso en sus grados de avance, con matrícula total homogénea.
		Primavera 2019			0			0	44	56	100	44	56	100		
		Diferencia	0	0	0	0	0	0	-3	10	7	-3	10	7		
Diseño Automotriz	Diseño Arte y Arquitectura	Primavera 2020			0			0	44	4	48	44	4	48	-12.73	Licenciatura sin demanda en aspirantes y nuevo ingreso, con deserción en reingreso, mostrando matrícula total menor a la que se compara.
		Primavera 2019			0			0	49	6	55	49	6	55		
		Diferencia	0	0	0	0	0	0	-5	-2	-7	-5	-2	-7		
Diseño Textil	Diseño Arte y Arquitectura	Primavera 2020			0			0	16	98	114	16	98	114	Programa Educativo con aumento de su oferta en el periodo anterior, mostrando	
		Primavera 2019			0			0	12	89	101	12	89	101		

		Diferencia			0	0	0	0	0	0	4	9	13	4	9	13	12.87	aumento en matrícula total.
		H	M	Total	H	M	Total	H	M	Total	H	M	Total	H	M	Total		
Diseño del Espacio Interior	Diseño Arte y Arquitectura	Primavera 2020	7	4	11	7	4	11	2	6	8	9	10	19				Maestría sin nueva oferta en aspirantes con nuevo ingreso, con retención en reingreso, y aumento en matrícula total mayor a la que se compara.
		Primavera 2019			0	3	5	8	6	3	9	9	8	17				
		Diferencia	7	4	11	4	-1	3	-4	3	-1	0	2	2			11.76	

NOMBRE DEL CAMPUS: Ixtacuixtla				MATRÍCULA											CAUSA DE LA VARIACIÓN		
NIVEL	ESCUELA / FACULTAD / CENTRO / DES.	PERIODO	ASPIRANTES	NUEVO INGRESO			REINGRESO			MATRÍCULA TOTAL			% DE VARIACIÓN ÚNICAMENTE				
LICENCIATURA			H	M	Total	H	M	Total	H	M	Total	H	M	Total			
Biología	Agrobiología	Primavera 2020			0			0	48	67	115	48	67	115		Licenciatura sin aspirantes y nuevo ingreso, que atiende solo al reingreso en sus grados de avance, con matrícula total homogénea.	
		Primavera 2019			0			0	50	63	113	50	63	113			
		Diferencia	0	0	0	0	0	0	-2	4	2	-2	4	2			1.77
Naturopatía	Agrobiología	Primavera 2020			0			0	25	76	101	25	76	101		Programa Educativo con aumento de su oferta en el periodo anterior, mostrando aumento en matrícula total.	
		Primavera 2019			0			0	24	58	82	24	58	82			
		Diferencia	0	0	0	0	0	0	1	18	19	1	18	19			23.17
MAESTRÍA				H	M	Total	H	M	Total	H	M	Total	H	M	Total		
Ciencias en Sistemas del Ambiente	Centro de Investigaciones en Genética y Ambiente (CIGYA)	Primavera 2020			0			0	7	7	14	7	7	14		Maestría sin demanda en aspirantes y nuevo ingreso, con deserción en reingreso, mostrando matrícula total menor a la que se compara.	
		Primavera 2019			0			0	8	11	19	8	11	19			
		Diferencia	0	0	0	0	0	0	-1	-4	-5	-1	-4	-5			-26.32
Biotecnología y Manejo de Recursos Naturales	Centro de Investigaciones en Ciencias Biológicas (CICB)	Primavera 2020			0			0	1	4	5	1	4	5		Maestría sin aspirantes y nuevo ingreso, que atiende solo al reingreso en sus grados de avance, con matrícula total homogénea.	
		Primavera 2019			0			0	3	3	6	3	3	6			
		Diferencia	0	0	0	0	0	0	-2	1	-1	-2	1	-1			-16.67
DOCTORADO				H	M	Total	H	M	Total	H	M	Total	H	M	Total		
Ciencias Ambientales	Centro de Investigaciones en Genética y Ambiente (CIGYA)	Primavera 2020			0			0	0	2	2	0	2	2		Doctorado sin aspirantes y nuevo ingreso, con retención en reingreso, mostrando matrícula total homogénea.	
		Primavera 2019			0			0	0	2	2	0	2	2			
		Diferencia	0	0	0	0	0	0	0	0	0	0	0	0			0.00

NOMBRE DEL CAMPUS: San Pablo del Monte				MATRÍCULA											CAUSA DE LA VARIACIÓN	
NIVEL	ESCUELA / FACULTAD / CENTRO / DES.	PERIODO	ASPIRANTES	NUEVO INGRESO			REINGRESO			MATRÍCULA TOTAL			% DE VARIACIÓN ÚNICAMENTE			
LICENCIATURA			H	M	Total	H	M	Total	H	M	Total	H	M	Total		
Administración	Campus	Primavera 2020	10	7	17	6	5	11	53	86	139	59	91	150		Licenciatura con aspirantes y nuevo ingreso, con retención en reingreso, mostrando matrícula total homogénea.
		Primavera 2019	26	29	55	7	4	11	56	89	145	63	93	156		
		Diferencia	-16	-22	-38	-1	1	0	-3	-3	-6	-4	-2	-6		
Criminología	Campus	Primavera 2020			0			0	13	8	21	13	8	21		Licenciatura en cierre, con egresados, atendiendo a estudiantes de los últimos semestres, mostrando matrícula total con decremento.
		Primavera 2019			0			0	30	25	55	30	25	55		
		Diferencia	0	0	0	0	0	0	-17	-17	-34	-17	-17	-34		
Nutrición	Campus	Primavera 2020	13	22	35	12	20	32	88	226	314	100	246	346		Licenciatura con mayor demanda en nuevo ingreso, con retención en reingreso, mostrando una matrícula total ascendente.
		Primavera 2019	22	45	67	5	14	19	93	256	349	98	270	368		
		Diferencia	-9	-23	-32	7	6	13	-5	-30	-35	2	-24	-22		
Psicología	Campus	Primavera 2020			0			0	23	77	100	23	77	100		Licenciatura sin aspirantes y nuevo ingreso, con retención en reingreso, mostrando matrícula total homogénea.
		Primavera 2019			0			0	20	78	98	20	78	98		
		Diferencia	0	0	0	0	0	0	3	-1	2	3	-1	2		
Trabajo Social	Campus	Primavera 2020	11	3	14	9	4	13	2	11	13	11	15	26		Licenciatura con nueva oferta en aspirantes y nuevo ingreso, con reingreso homogéneo, y aumento ligero en matrícula total mayor a la que se
		Primavera 2019	2	12	14	0	6	6	1	9	10	1	15	16		
		Diferencia	9	-9	0	9	-2	7	1	2	3	10	0	10		

NOMBRE DEL CAMPUS: Teacalco				MATRÍCULA										CAUSA DE LA VARIACIÓN		
NIVEL	ESCUELA / FACULTAD / CENTRO / DES.	PERIODO	ASPIRANTES			NUEVO INGRESO			REINGRESO			MATRÍCULA TOTAL			% DE VARIACIÓN ÚNICAMENTE	
LICENCIATURA			H	M	Total	H	M	Total	H	M	Total	H	M		Total	
Derecho	Campus	Primavera 2020	23	17	40	16	13	29	122	136	258	138	149	287		
		Primavera 2019	20	13	33	15	7	22	130	119	249	145	126	271		
		Diferencia	3	4	7	1	6	7	-8	17	9	-7	23	16	5.90	
Psicología	Campus	Primavera 2020	5	16	21	5	15	20	53	135	188	58	150	208		
		Primavera 2019			0			0	58	168	226	58	168	226		
		Diferencia	5	16	21	5	15	20	-5	-33	-38	0	-18	-18	-7.96	
Trabajo Social	Campus	Primavera 2020	2	9	11	1	10	11	4	52	56	5	62	67		
		Primavera 2019			0			0	6	62	68	6	62	68		
		Diferencia	2	9	11	1	10	11	-2	-10	-12	-1	0	-1	-1.47	

NOMBRE DEL CAMPUS: Tlaxcala				MATRÍCULA										CAUSA DE LA VARIACIÓN		
NIVEL	ESCUELA / FACULTAD / CENTRO / DES.	PERIODO	ASPIRANTES			NUEVO INGRESO			REINGRESO			MATRÍCULA TOTAL			% DE VARIACIÓN ÚNICAMENTE	
LICENCIATURA			H	M	Total	H	M	Total	H	M	Total	H	M		Total	
Ciencias de la Educación	Ciencias de la Educación	Primavera 2020	34	63	97	33	60	93	186	399	585	219	459	678		
		Primavera 2019	43	90	133	30	45	75	141	307	448	171	352	523		
		Diferencia	-9	-27	-36	3	15	18	45	92	137	48	107	155	29.64	
Comunicación e Innovación Educativa	Ciencias de la Educación	Primavera 2020			0			0	61	67	128	61	67	128		
		Primavera 2019			0			0	67	58	125	67	58	125		
		Diferencia	0	0	0	0	0	0	-6	9	3	-6	9	3	2.40	
Administración	Ciencias Económico Administrativas	Primavera 2020			0			0	189	281	470	189	281	470		
		Primavera 2019			0			0	147	230	377	147	230	377		
		Diferencia	0	0	0	0	0	0	42	51	93	42	51	93	24.67	
Contaduría Pública	Ciencias Económico Administrativas	Primavera 2020			0			0	252	404	656	252	404	656		
		Primavera 2019			0			0	184	278	462	184	278	462		
		Diferencia	0	0	0	0	0	0	68	126	194	68	126	194	41.99	
Negocios Internacionales	Ciencias Económico Administrativas	Primavera 2020			0			0	26	67	93	26	67	93		
		Primavera 2019			0			0	74	168	242	74	168	242		
		Diferencia	0	0	0	0	0	0	-48	-101	-149	-48	-101	-149	-61.57	
Atención Integral al Adulto Mayor	Ciencias para el Desarrollo Humano	Primavera 2020			0			0	4	17	21	4	17	21		
		Primavera 2019			0			0	7	25	32	7	25	32		
		Diferencia	0	0	0	0	0	0	-3	-8	-11	-3	-8	-11	-34.38	
Pedagogía Gerontológica	Ciencias para el Desarrollo Humano	Primavera 2020			0			0	1	16	17	1	16	17		
		Primavera 2019			0			0	0	10	10	0	10	10		
		Diferencia	0	0	0	0	0	0	1	6	7	1	6	7	70.00	
		Primavera 2020			0			0	6	39	45	6	39	45		

Licenciatura sin demanda en aspirantes y

Ciencias de la Familia	Ciencias para el Desarrollo Humano	Primavera 2019				0			0	5	47	52	5	47	52	nuevo ingreso, con deserción en reingreso, mostrando matrícula total en decremento.
		Diferencia	0	0	0	0	0	0	0	1	-8	-7	1	-8	-7	
Educación Especial	Ciencias para el Desarrollo Humano	Primavera 2020				0			0	16	156	172	16	156	172	Licenciatura sin aspirantes y nuevo ingreso, con retención en reingreso, mostrando matrícula total homogénea.
		Primavera 2019				0			0	14	163	177	14	163	177	
		Diferencia	0	0	0	0	0	0	0	2	-7	-5	2	-7	-5	
Ciencias Políticas y Administración Pública	Derecho, Ciencias Políticas y Criminología	Primavera 2020	23	18	41	19	15	34	148	158	306	167	173	340	Licenciatura sin aspirantes y nuevo ingreso, con retención en reingreso, mostrando matrícula total homogénea.	
		Primavera 2019	36	47	83	23	14	37	162	146	308	185	160	345		
		Diferencia	-13	-29	-42	-4	1	-3	-14	12	-2	-18	13	-5		-1.45
Criminología	Derecho, Ciencias Políticas y Criminología	Primavera 2020				0			0	85	96	181	85	96	181	Licenciatura sin aspirantes y nuevo ingreso, con egresados en el periodo y matrícula total con decremento.
		Primavera 2019				0			0	170	189	359	170	189	359	
		Diferencia	0	0	0	0	0	0	0	-85	-93	-178	-85	-93	-178	
Derecho	Derecho, Ciencias Políticas y Criminología	Primavera 2020	48	48	96	49	42	91	548	788	1336	597	830	1427	Licenciatura sin aspirantes y nuevo ingreso, con retención en reingreso, mostrando matrícula total homogénea.	
		Primavera 2019	112	153	265	68	72	140	550	748	1298	618	820	1438		
		Diferencia	-64	-105	-169	-19	-30	-49	-2	40	38	-21	10	-11		-0.76
Antropología	Filosofía y Letras	Primavera 2020				0			0	11	25	36	11	25	36	Licenciatura sin aspirantes y nuevo ingreso, con egresados en el periodo y matrícula total con decremento.
		Primavera 2019				0			0	16	29	45	16	29	45	
		Diferencia	0	0	0	0	0	0	0	-5	-4	-9	-5	-4	-9	
Enseñanza de Lenguas	Filosofía y Letras	Primavera 2020				0			0	143	282	425	143	282	425	Licenciatura sin aspirantes y nuevo ingreso, con retención en reingreso, mostrando matrícula total homogénea.
		Primavera 2019				0			0	143	283	426	143	283	426	
		Diferencia	0	0	0	0	0	0	0	0	-1	-1	0	-1	-1	
Filosofía	Filosofía y Letras	Primavera 2020				0			0	18	10	28	18	10	28	Licenciatura sin aspirantes y nuevo ingreso, con egresados en el periodo y matrícula total con decremento.
		Primavera 2019				0			0	24	16	40	24	16	40	
		Diferencia	0	0	0	0	0	0	0	-6	-6	-12	-6	-6	-12	
Historia	Filosofía y Letras	Primavera 2020				0			0	19	18	37	19	18	37	Licenciatura con mayor demanda en aspirantes y aumento en nuevo ingreso, mostrando matrícula total con aumento.
		Primavera 2019				0			0	21	13	34	21	13	34	
		Diferencia	0	0	0	0	0	0	0	-2	5	3	-2	5	3	
Lengua y Literatura Hispanoamericana	Filosofía y Letras	Primavera 2020				0			0	17	59	76	17	59	76	Licenciatura con mayor demanda en aspirantes y aumento en nuevo ingreso, mostrando matrícula total con aumento.
		Primavera 2019				0			0	21	50	71	21	50	71	
		Diferencia	0	0	0	0	0	0	0	-4	9	5	-4	9	5	
Cirujano Dentista	Odontología	Primavera 2020	45	114	159	22	49	71	183	541	724	205	590	795	Licenciatura con mayor demanda en aspirantes y aumento en nuevo ingreso, mostrando matrícula total con aumento.	
		Primavera 2019	59	167	226	17	40	57	188	500	688	205	540	745		
		Diferencia	-14	-53	-67	5	9	14	-5	41	36	0	50	50		6.71
Psicología	Trabajo Social, Sociología y Psicología	Primavera 2020				0			0	232	577	809	232	577	809	Licenciatura sin aspirantes y nuevo ingreso, con retención en reingreso, mostrando matrícula total homogénea.
		Primavera 2019	67	80	147	23	33	56	202	562	764	225	595	820		
		Diferencia	-67	-80	-147	-23	-33	-56	30	15	45	7	-18	-11	-1.34	
Psicoterapia	Trabajo Social, Sociología y Psicología	Primavera 2020				0			0	33	132	165	33	132	165	Licenciatura sin aspirantes y nuevo ingreso, con retención en reingreso, mostrando matrícula total homogénea.
		Primavera 2019				0			0	35	131	166	35	131	166	
		Diferencia	0	0	0	0	0	0	0	-2	1	-1	-2	1	-1	
Sociología	Trabajo Social, Sociología y Psicología	Primavera 2020				0			0	25	45	70	25	45	70	Licenciatura con mayor demanda, mostrando matrícula total con aumento.
		Primavera 2019				0			0	23	43	66	23	43	66	
		Diferencia	0	0	0	0	0	0	0	2	2	4	2	2	4	

del texto aquí

Trabajo Social	Trabajo Social, Sociología y Psicología	Primavera 2020			0			0			82			299			381			1.06	Licenciatura sin aspirantes y nuevo ingreso, con retención en reingreso, mostrando matrícula total homogénea.			
		H	M	Total	H	M	Total	H	M	Total	H	M	Total	H	M	Total								
		Primavera 2019	12	55	67	8	27	35	71	271	342	79	298	377										
		Diferencia	-12	-55	-67	-8	-27	-35	11	28	39	3	1	4										
ESPECIALIDAD			H	M	Total	H	M	Total	H	M	Total	H	M	Total										
Endodoncia	Odontología	Primavera 2020	2	7	9	2	7	9			0	2	7	9										
		Primavera 2019			0			0	3	6	9	3	6	9										
		Diferencia	2	7	9	2	7	9	-3	-6	-9	-1	1	0										0.00
Estomatología Pediátrica	Odontología	Primavera 2020			0			0	2	6	8	2	6	8										
		Primavera 2019			0			0	0	6	6	0	6	6										
		Diferencia	0	0	0	0	0	0	2	0	2	2	0	2										
MAESTRÍA			H	M	Total	H	M	Total	H	M	Total	H	M	Total										
Administración	Ciencias Económico Administrativas	Primavera 2020	3	12	15	3	12	15	3	10	13	6	22	28										
		Primavera 2019	3	11	14	3	11	14	9	10	19	12	21	33										
		Diferencia	0	1	1	0	1	1	-6	0	-6	-6	1	-5										
Administración Tributaria	Ciencias Económico Administrativas	Primavera 2020	10	6	16	10	6	16			0	10	6	16										
		Primavera 2019			0			0			0	0	0	0										
		Diferencia	10	6	16	10	6	16	0	0	0	10	6	16										
Análisis Regional	Centro de Investigaciones Interdisciplinarias Sobre Desarrollo Regional (CIISDER)	Primavera 2020			0			0	12	25	37	12	25	37										
		Primavera 2019			0			0	14	19	33	14	19	33										
		Diferencia	0	0	0	0	0	0	-2	6	4	-2	6	4										
Administración Pública Estatal y Municipal	Centro de Investigaciones Jurídico Político (CIJUREP)	Primavera 2019			0			0	0	1	1	0	1	1										
		Primavera 2017			0			0			0	0	0	0										
		Diferencia	0	0	0	0	0	0	0	1	1	0	1	1										
Derecho Constitucional y Procesal Constitucional	Centro de Investigaciones Jurídico Político (CIJUREP)	Primavera 2020			0			0	17	9	26	17	9	26										
		Primavera 2019			0			0	14	15	29	14	15	29										
		Diferencia	0	0	0	0	0	0	3	-6	-3	3	-6	-3										
Derecho Constitucional y Amparo	Centro de Investigaciones Jurídico Político (CIJUREP)	Primavera 2020			0			0			0	0	0	0										
		Primavera 2019			0			0	1	0	1	1	0	1										
		Diferencia	0	0	0	0	0	0	-1	0	-1	-1	0	-1										
Derechos Políticos y Procesos ElectORALES	Derecho, Ciencias Políticas y Criminología	Primavera 2020			0			0	20	12	32	20	12	32										
		Primavera 2019	25	15	40	25	15	40			0	25	15	40										
		Diferencia	-25	-15	-40	-25	-15	-40	20	12	32	-5	-3	-8										
Derecho Fiscal	Centro de Investigaciones Jurídico Político (CIJUREP)	Primavera 2020			0			0	10	4	14	10	4	14										
		Primavera 2019			0			0	1	0	1	1	0	1										
		Diferencia	0	0	0	0	0	0	9	4	13	9	4	13										
Gobierno y Buena Política	Centro de Investigaciones Jurídico Político (CIJUREP)	Primavera 2020			0			0	9	5	14	9	5	14										
		Primavera 2019			0			0			0	0	0	0										
		Diferencia	0	0	0	0	0	0	9	5	14	9	5	14										
Derecho Penal Contradictorio Adversarial	Centro de Investigaciones Jurídico Político (CIJUREP)	Primavera 2020			0			0	12	12	24	12	12	24										
		Primavera 2019			0			0	15	9	24	15	9	24										
		Diferencia	0	0	0	0	0	0	-3	3	0	-3	3	0										
Fiscalización, Transparencia y Rendición de Cuentas	Centro de Investigaciones Jurídico Político (CIJUREP)	Primavera 2020			0			0	1	1	2	1	1	2										
		Primavera 2019			0			0	4	6	10	4	6	10										
		Diferencia	0	0	0	0	0	0	-3	-5	-8	-3	-5	-8										

Derechos Humanos	Derechos, Ciencias Políticas y Criminología	Primavera 2020				0			0	7	7	14	7	7	14	-12.50	Doctorado con atención a sus alumnos regulares
		Primavera 2019				0			0	7	9	16	7	9	16		
		Diferencia	0	0	0	0	0	0	0	0	-2	-2	0	-2	-2		
Derecho y Argumentación Jurídica	Centro de Investigaciones Jurídico Político (CIJUREP)	Primavera 2020				0			0	11	8	19	11	8	19	35.71	Doctorado con atención a sus alumnos regulares
		Primavera 2019				0			0	9	5	14	9	5	14		
		Diferencia	0	0	0	0	0	0	0	2	3	5	2	3	5		
Ciencias Biológicas	Centro Tlaxcala de Biología de la Conducta (CTBC)	Primavera 2020	1	1	2	1	1	2	14	21	35	15	22	37	12.12	Doctorado con matrícula total homogénea.	
		Primavera 2019				0	3	0	3	11	19	30	14	19			33
		Diferencia	1	1	2	-2	1	-1	3	2	5	1	3	4			
Educación	Ciencias de la Educación	Primavera 2020				0			0	14	25	39	14	25	39	-15.22	Doctorado sin demanda en aspirantes y nuevo ingreso, solo con reingreso y matrícula total menor a la que se compara.
		Primavera 2019				0			0	18	28	46	18	28	46		
		Diferencia	0	0	0	0	0	0	0	-4	-3	-7	-4	-3	-7		
Estudios territoriales	Centro de Investigaciones Interdisciplinarias Sobre Desarrollo Regional (CIISDER)	Primavera 2020				0			0	4	5	9	4	5	9	N/A	Doctorado con nueva oferta en otoño 19
		Primavera 2019				0			0	3	2	5	3	2	5		
		Diferencia	0	0	0	0	0	0	0	1	3	4	1	3	4		
Ciencias Sociales	Trabajo Social, Sociología y Psicología	Primavera 2020				0			0	9	10	19	9	10	19	72.73	Doctorado sin demanda en aspirantes y nuevo ingreso, con retención en reingreso y matrícula total mayor a la que se compara.
		Primavera 2019				0			0	5	6	11	5	6	11		
		Diferencia	0	0	0	0	0	0	0	4	4	8	4	4	8		

NOMBRE DEL CAMPUS: Tlaxco				MATRÍCULA											CAUSA DE LA VARIACIÓN	
NIVEL	ESCUELA / FACULTAD / CENTRO / DES.	PERIODO	ASPIRANTES	NUEVO INGRESO			REINGRESO			MATRÍCULA TOTAL			% DE VARIACIÓN ÚNICAMENTE			
LICENCIATURA			H	M	Total	H	M	Total	H	M	Total	H	M	Total		
Ciencias Ambientales	Agrobiología	Primavera 2020			0			0	22	36	58	22	36	58		
		Primavera 2019			0			0	26	29	55	26	29	55		
		Diferencia	0	0	0	0	0	0	-4	7	3	-4	7	3	5.45	

NOMBRE DEL CAMPUS: Huamantla / Xalpatlahuaya				MATRÍCULA											CAUSA DE LA VARIACIÓN	
NIVEL	ESCUELA / FACULTAD / CENTRO / DES.	PERIODO	ASPIRANTES	NUEVO INGRESO			REINGRESO			MATRÍCULA TOTAL			% DE VARIACIÓN ÚNICAMENTE			
LICENCIATURA			H	M	Total	H	M	Total	H	M	Total	H	M	Total		
Medicina Veterinaria y Zootecnia	Agrobiología	Primavera 2020			0			0	157	144	301	157	144	301		
		Primavera 2019			0			0	158	111	269	158	111	269		
		Diferencia	0	0	0	0	0	0	-1	33	32	-1	33	32	11.90	
MAESTRÍA			H	M	Total	H	M	Total	H	M	Total	H	M	Total		
Etología Veterinaria	Agrobiología	Primavera 2020			0			0	3	3	6	3	3	6		
		Primavera 2019			0			0	2	3	5	2	3	5		
		Diferencia	0	0	0	0	0	0	1	0	1	1	0	1	20.00	

NOMBRE DEL CAMPUS: Zacatelco				MATRÍCULA											CAUSA DE LA VARIACIÓN	
LICENCIATURA	ESCUELA / FACULTAD / CENTRO / DES.	PERIODO	ASPIRANTES	NUEVO INGRESO			REINGRESO			MATRÍCULA TOTAL			% DE VARIACIÓN ÚNICAMENTE			
LICENCIATURA			H	M	Total	H	M	Total	H	M	Total	H	M	Total		
Enfermería	Ciencias de la Salud	Primavera 2020			0			0	40	163	203	40	163	203		
		Primavera 2019			0			0	89	312	401	89	312	401		
		Diferencia	0	0	0	0	0	0	-49	-149	-198	-49	-149	-198	-49.38	
		Primavera 2020	13	33	46	9	32	41	134	316	450	143	348	491		

MEMO
CO

Química Clínica	Ciencias de la Salud	Primavera 2019			0			0	139	309	448	139	309	448		<i>Ingreso, atiende al reingreso, con retención, mostrando matrícula total con un ligero aumento</i>
		Diferencia	13	33	46	9	32	41	-5	7	2	4	39	43	9.60	
Enfermería y Obstetricia	Ciencias de la Salud	Primavera 2020			0			0	47	188	235	47	188	235		<i>Licenciatura de un año de duración</i>
		Primavera 2019			0			0	22	101	123	22	101	123		
		Diferencia	0	0	0	0	0	0	25	87	112	25	87	112	N/A	
		Primavera 2020	161	330	491	44	71	115	276	445	721	320	516	836		
Primavera 2019			0			0	408	621	1029	408	621	1029				
Diferencia	161	330	491	44	71	115	-132	-176	-308	-88	-105	-193	-18.76			
MAESTRÍA			H	M	Total	H	M	Total	H	M	Total	H	M	Total		
Enfermería	Ciencias de la Salud	Primavera 2020			0			0	0	9	9	0	9	9		<i>Maestría sin aspirantes y nuevo ingreso, con deserción en reingreso, y matrícula total menor.</i>
		Primavera 2019			0			0	1	17	18	1	17	18		
		Diferencia	0	0	0	0	0	0	-1	-8	-9	-1	-8	-9	-50.00	

MODALIDAD: NO ESCOLARIZADA

NOMBRE DEL CAMPUS: Tlaxcala				MATRÍCULA											CAUSA DE LA VARIACIÓN			
NIVEL	ESCUELA / FACULTAD / CENTRO / DES.	PERIODO	ASPIRANTES			NUEVO INGRESO			REINGRESO			MATRÍCULA TOTAL				% DE VARIACIÓN ÚNICAMENTE		
			H	M	Total	H	M	Total	H	M	Total	H	M	Total				
MAESTRIA					0			0			0			0			0	
Interinstitucional en Derechos Humanos	Derecho, Ciencias Políticas y Criminología	Primavera 2020			0			0	32	49	81	32	49	81		<i>Maestría con aspirantes y nuevo ingreso, con disminución en reingreso, mostrando matrícula total con decremento.</i>		
		Primavera 2019	27	37	64	27	37	64	8	13	21	35	50	85				
		Diferencia	-27	-37	-64	-27	-37	-64	24	36	60	-3	-1	-4	-4.71			

NOMBRE DEL CAMPUS: Zacatelco				MATRÍCULA											CAUSA DE LA VARIACIÓN			
NIVEL	ESCUELA / FACULTAD / CENTRO / DES.	PERIODO	ASPIRANTES			NUEVO INGRESO			REINGRESO			MATRÍCULA TOTAL				% DE VARIACIÓN ÚNICAMENTE		
			H	M	Total	H	M	Total	H	M	Total	H	M	Total				
LICENCIATURA					0			0			0			0			0	
Enfermería y Obstetricia SUA/Lic.	Ciencias de la Salud	Primavera 2020			0			0	13	62	75	13	62	75		<i>Licenciatura sin aspirantes y nuevo ingreso, con disminución en reingreso, mostrando un decremento en matrícula total.</i>		
		Primavera 2019			0			0	10	56	66	10	56	66				
		Diferencia	0	0	0	0	0	0	3	6	9	3	6	9	13.64			
TOTAL MATRÍCULA INICIO PRIMAVERA 2020			456	759	1215	291	416	707	5137	8885	14022	5428	9301	14729				
TOTAL MATRÍCULA INICIO PRIMAVERA 2019			559	849	1408	319	370	689	5299	8890	14189	5618	9260	14878				
DIFERENCIA Y VARIACIÓN			-103	-90	-193	-28	46	18	-162	-5	-167	-190	41	-149	-1.00			

FUENTE: SIIA-ST CORTE AL 30 DE MARZO 2020


 MC. BLANCA LETICIA DÁVILA GUTIÉRREZ
 JEFA DEL DEPARTAMENTO DE DISEÑO Y ANÁLISIS ESTADÍSTICO

NOMBRE DE LA INSTITUCIÓN: UNIVERSIDAD AUTÓNOMA DE TLAXCALA

**INFORME DE MATRÍCULA: INICIO DE PERIODO ENERO-MARZO PRIMAVERA 2020 Y 2019
VARIACIÓN DE LA MATRÍCULA SEMESTRAL UATx. (POR CAMPUS)**

MODALIDAD: ESCOLARIZADA

NIVEL	MATRÍCULA PRIMAVERA 2020	MATRÍCULA PRIMAVERA 2019	VARIACIÓN	% DE VARIACIÓN
NOMBRE DEL CAMPUS: Amaxac				
LICENCIATURA	500	694	-194	-27.95
NOMBRE DEL CAMPUS: Apizaco				
LICENCIATURA	576	557	19	3.41
MAESTRÍA	61	60	1	1.67
DOCTORADO	13	11	2	18.18
NOMBRE DEL CAMPUS: Calpulalpan				
LICENCIATURA	1416	1370	46	3.36
MAESTRÍA	38	10	28	280.00
NOMBRE DEL CAMPUS: Contla de Juan Cuamatzi				
LICENCIATURA	798	738	60	8.13
MAESTRÍA	19	17	2	11.76
NOMBRE DEL CAMPUS: Xalpatlahuaya / Huamantla				
LICENCIATURA	301	269	32	11.90
MAESTRÍA	6	5	1	N/A
NOMBRE DEL CAMPUS: Ixtacuixtla				
LICENCIATURA	216	195	21	10.77
MAESTRÍA	19	25	-6	-24.00
DOCTORADO	2	2	0	0.00
E DEL CAMPUS: San Pablo del Monte				
LICENCIATURA	643	693	-50	-7.22
NOMBRE DEL CAMPUS: Tlaxcala				
LICENCIATURA	7050	6932	118	1.70
ESPECIALIDAD	17	15	2	13.33
MAESTRÍA	357	339	18	5.31
DOCTORADO	147	156	-9	-5.77
NOMBRE DEL CAMPUS: Teacalco				
LICENCIATURA	562	565	-3	-0.53
NOMBRE DEL CAMPUS: Tlaxco				
LICENCIATURA	58	55	3	5.45
NOMBRE DEL CAMPUS: Zacatelco				
LICENCIATURA	1765	2001	-236	-11.79
MAESTRÍA	9	18	-9	-50.00

MODALIDAD: NO ESCOLARIZADA

NIVEL	MATRÍCULA PRIMAVERA 2020	MATRÍCULA PRIMAVERA 2019	VARIACIÓN	% DE VARIACIÓN
NOMBRE DEL CAMPUS: Zacatelco				
LICENCIATURA	75	66	9	13.64
NOMBRE DEL CAMPUS: Tlaxcala				
MAESTRIA	81	85	-4	4.42
GRAN TOTAL UATx	14729	14878	-149	-1.00

FUENTE: SIIA-ST- CORTE AL 30 DE MARZO 2020

MC. BLANCA LETICIA DÁVILA GUTIÉRREZ
JEFA DEL DEPARTAMENTO DE DISEÑO Y ANÁLISIS ESTADÍSTICO



2020

PRIMER
INFORME
SEMESTRAL
ESPECIFICO



**Universidad
Autónoma de
Tlaxcala**

3. FACULTAD

NOMBRE DE LA INSTITUCIÓN: UNIVERSIDAD AUTÓNOMA DE TLAXCALA

INFORME DE MATRÍCULA: INICIO DE PERIODO ENERO-MARZO PRIMAVERA 2020 Y 2019
(Comparativo por Programa Educativo)

MODALIDAD: ESCOLARIZADA

NOMBRE DEL CAMPUS: *Amaxac de Guerrero*

NIVEL	ESCUELA / FACULTAD / CENTRO / DES	MATRÍCULA PRIMAVERA 2020	MATRÍCULA PRIMAVERA 2019	VARIACIÓN	% DE VARIACIÓN	CAUSA DE LA VARIACIÓN
LICENCIATURA						
Administración	Ciencias Económico Administrativas		137	-137	-100.00	Programa Educativo de cambio de sede se oferta solo en campus Tlaxcala
Contaduría Pública	Ciencias Económico Administrativas		206	-206	-100.00	Programa Educativo de cambio de sede se oferta solo en campus Tlaxcala
Negocios Internacionales	Ciencias Económico Administrativas	346	239	107	44.77	Programa Educativo cuya oferta de cada periodo de avance se oferta en Amaxac
Turismo Internacional	Ciencias Económico Administrativas	154	112	42	37.50	Programa Educativo cuya oferta de cada periodo de avance se oferta en Amaxac

NOMBRE DEL CAMPUS: *Apizaco*

NIVEL	ESCUELA / FACULTAD / CENTRO / DES	MATRÍCULA PRIMAVERA 2020	MATRÍCULA PRIMAVERA 2019	VARIACIÓN	% DE VARIACIÓN	CAUSA DE LA VARIACIÓN
LICENCIATURA						
Ingeniería en Computación	Ciencias Básicas Ingeniería y Tecnología	189	192	-3	-1.56	Licenciatura sin aspirantes y nuevo ingreso, que atiende solo al reingreso en sus grados de avance, con matrícula total homogénea.
Ingeniería en Sistemas Electrónicos	Ciencias Básicas Ingeniería y Tecnología	52	44	8	18.18	Licenciatura sin aspirantes y nuevo ingreso, con un incremento considerable por la oferta de otoño 19.
Ingeniería Mecánica	Ciencias Básicas Ingeniería y Tecnología	68	67	1	1.49	Licenciatura sin aspirantes y nuevo ingreso, que atiende solo al reingreso en sus grados de avance, con matrícula total homogénea.
Ingeniería Química	Ciencias Básicas Ingeniería y Tecnología	125	127	-2	-1.57	Licenciatura sin aspirantes y nuevo ingreso, que atiende solo al reingreso en sus grados de avance, con matrícula total homogénea.
Matemáticas Aplicadas	Ciencias Básicas, Ingeniería y Tecnología	79	59	20	33.90	Licenciatura sin aspirantes y nuevo ingreso, con un incremento considerable por la oferta de otoño 19.
Química Industrial	Ciencias Básicas, Ingeniería y Tecnología	63	68	-5	-7.35	Licenciatura sin aspirantes y nuevo ingreso, que atiende solo al reingreso en sus grados de avance, con matrícula total homogénea.
MAESTRÍA						
Ciencias de la Calidad	Ciencias Básicas, Ingeniería y Tecnología	31	30	1	3.33	Maestría sin aspirantes y nuevo ingreso, que atiende solo al reingreso en sus grados de avance, con matrícula total homogénea.
Ciencias en Ingeniería Química	Ciencias Básicas, Ingeniería y Tecnología	1	6	-5	-83.33	Maestría con disminución en aspirantes y nuevo ingreso, con deserción en reingreso, mostrando matrícula total en decremento.
Ingeniería del Software	Ciencias Básicas, Ingeniería y Tecnología	0	3	-3	-100.00	Maestría sin oferta educativa durante el ciclo escolar
Uso y Gestión de Tecnologías de la Información	Ciencias Básicas, Ingeniería y Tecnología	17	14	3	21.43	Maestría sin aspirantes y nuevo ingreso, que atiende solo al reingreso en sus grados de avance, con matrícula total homogénea.
Ciencias en Sistemas computacionales y Electrónicos	Ciencias Básicas, Ingeniería y Tecnología	1	1	0	0.00	Maestría sin oferta educativa durante el ciclo escolar
Matemáticas	Ciencias Básicas, Ingeniería y Tecnología	11	6	5	83.33	Maestría sin aspirantes y nuevo ingreso, mostrando aumento en matrícula total.
DOCTORADO						
Ciencias en Ingeniería Química	Ciencias Básicas, Ingeniería y Tecnología	4	1	3	300.00	Doctorado con oferta en periodo intermedio nución en reingreso, mostrando aumento en matrícula total.

Ciencias en Sistemas Computacionales y Electrónicos	Ciencias Básicas, Ingeniería y Tecnología	9	10	-1	-10.00	Doctorado sin aspirantes y nuevo ingreso, con deserción en reingreso, evidenciando matrícula total homogénea.
NOMBRE DE LA UNIDAD: Calpulalpan						
NIVEL	ESCUELA / FACULTAD / CENTRO / DES	MATRÍCULA PRIMAVERA 2020	MATRÍCULA PRIMAVERA 2019	VARIACIÓN	% DE VARIACIÓN	CAUSA DE LA VARIACIÓN
LICENCIATURA						
Administración	Unidad Académica Multidisciplinaria	99	86	13	15.12	Licenciatura sin aspirantes y nuevo ingreso, mostrando homogeneidad en reingreso y matrícula total.
Turismo Internacional	Unidad Académica Multidisciplinaria	95	44	51	N/A	Licenciatura con aspirantes y nuevo ingreso, con retención en reingreso y matrícula total.
Ciencias de la Educación	Unidad Académica Multidisciplinaria	222	217	5	2.30	Licenciatura con mayor demanda en aspirantes y nuevo ingreso, con retención en reingreso, mostrando matrícula total con incremento.
Ciencias Políticas y Administración Pública	Unidad Académica Multidisciplinaria	51	64	-13	-20.31	Licenciatura sin aspirantes y nuevo ingreso, mostrando homogeneidad en reingreso y matrícula total.
Contaduría Pública	Unidad Académica Multidisciplinaria	102	96	6	6.25	Licenciatura sin aspirantes y nuevo ingreso, mostrando retención en reingreso y aumento en matrícula total.
Criminología	Unidad Académica Multidisciplinaria	70	153	-83	-54.25	Licenciatura sin oferta que atiende solo al reingreso con egresados en el periodo y matrícula total con decremento.
Derecho	Unidad Académica Multidisciplinaria	310	301	9	2.99	Licenciatura sin aspirantes y nuevo ingreso, con deserción en reingreso, mostrando matrícula total con decremento.
Enseñanza de Lenguas	Unidad Académica Multidisciplinaria	96	84	12	14.29	Licenciatura sin demanda en aspirantes y nuevo ingreso, mostrando homogeneidad en reingreso y matrícula total.
Ingeniería en Computación	Unidad Académica Multidisciplinaria	65	45	20	44.44	Licenciatura sin demanda en aspirantes y nuevo ingreso, mostrando homogeneidad en reingreso y matrícula total.
Psicología	Unidad Académica Multidisciplinaria	153	151	2	1.32	Licenciatura sin aspirantes y nuevo ingreso, mostrando retención en reingreso y aumento en matrícula total.
Nutrición	Unidad Académica Multidisciplinaria	153	129	24	18.60	Licenciatura sin aspirantes y nuevo ingreso, mostrando aumento en reingreso y en matrícula total.
MAESTRÍA						
Educación	Unidad Académica Multidisciplinaria	24	10	14	140.00	Maestría con aumento de su oferta en el periodo anterior, mostrando aumento en matrícula total.
Derecho Penal Contradictorio Adversarial	Unidad Académica Multidisciplinaria	14	0	14	N/A	Maestría de nueva oferta en el campus
NOMBRE DEL CAMPUS: Contla de Juan Cuamatzi						
NIVEL	ESCUELA / FACULTAD / CENTRO / DES	MATRÍCULA PRIMAVERA 2020	MATRÍCULA PRIMAVERA 2019	VARIACIÓN	% DE VARIACIÓN	CAUSA DE LA VARIACIÓN
LICENCIATURA						
Arquitectura	Diseño Arte y Arquitectura	529	482	47	9.75	Programa Educativo con aumento de su oferta en el periodo anterior, mostrando aumento en matrícula total.
Artes Visuales	Diseño Arte y Arquitectura	107	100	7	7.00	Licenciatura sin aspirantes y nuevo ingreso, que atiende solo al reingreso en sus grados de avance, con matrícula total homogénea.
Diseño Automotriz	Diseño Arte y Arquitectura	48	55	-7	-12.73	Licenciatura sin demanda en aspirantes y nuevo ingreso, con deserción en reingreso, mostrando matrícula total menor a la que se compara.

Diseño Textil	Diseño Arte y Arquitectura	114	101	13	12.87	Programa Educativo con aumento de su oferta en el periodo anterior, mostrando aumento en matrícula total.
MAESTRÍA						
Diseño del Espacio Interior	Diseño Arte y Arquitectura	19	17	2	11.76	Maestría sin nueva oferta en aspirantes con nuevo ingreso, con retención en reingreso, y aumento en matrícula total mayor a la que se compara.
NOMBRE DEL CAMPUS: Ixtacuixtla						
NIVEL	ESCUELA / FACULTAD / CENTRO / DES	MATRÍCULA PRIMAVERA 2020	MATRÍCULA PRIMAVERA 2019	VARIACIÓN	% DE VARIACIÓN	CAUSA DE LA VARIACIÓN
LICENCIATURA						
Biología	Agrobiología	115	113	2	1.77	Licenciatura sin aspirantes y nuevo ingreso, que atiende solo al reingreso en sus grados de avance, con matrícula total homogénea.
Naturopatía	Agrobiología	101	82	19	23.17	Programa Educativo con aumento de su oferta en el periodo anterior, mostrando aumento en matrícula total.
MAESTRÍA						
Ciencias en Sistemas del Ambiente	Centro de Investigaciones en Genética y Ambiente (Cigya)	14	19	-5	-26.32	Maestría sin demanda en aspirantes y nuevo ingreso, con deserción en reingreso, mostrando matrícula total menor a la que se compara.
Biotecnología y Manejo de Recursos Naturales	Centro de Investigaciones en Ciencias Biológicas (Cicb)	5	6	-1	-16.67	Maestría sin aspirantes y nuevo ingreso, que atiende solo al reingreso en sus grados de avance, con matrícula total homogénea.
DOCTORADO						
Ciencias Ambientales	Centro de Investigaciones en Genética y Ambiente (Cigya)	2	2	0	0.00	Doctorado sin aspirantes y nuevo ingreso, con retención en reingreso, mostrando matrícula total homogénea.
NOMBRE DEL CAMPUS: San Pablo del Monte						
NIVEL	ESCUELA / FACULTAD / CENTRO / DES	MATRÍCULA PRIMAVERA 2020	MATRÍCULA PRIMAVERA 2019	VARIACIÓN	% DE VARIACIÓN	CAUSA DE LA VARIACIÓN
LICENCIATURA						
Administración	Ciencias Económico Administrativas	150	156	-6	-3.85	Licenciatura con aspirantes y nuevo ingreso, con retención en reingreso, mostrando matrícula total homogénea.
Criminología	Derecho, Ciencias Políticas y Criminología	21	55	-34	-61.82	Licenciatura en cierre, con egresados, atendiendo a estudiantes de los últimos semestres, mostrando matrícula total con decremento.
Nutrición	Ciencias de la Salud	346	368	-22	-5.98	Licenciatura con mayor demanda en nuevo ingreso, con retención en reingreso, mostrando una matrícula total ascendente.
Psicología	Trabajo social Sociología y Psicología	100	98	2	2.04	Licenciatura sin aspirantes y nuevo ingreso, con retención en reingreso, mostrando matrícula total homogénea.
Trabajo Social	Trabajo social Sociología y Psicología	26	16	10	62.50	Licenciatura con nueva oferta en aspirantes y nuevo ingreso, con reingreso homogéneo, y aumento ligero en matrícula total mayor a la que se compara.
NOMBRE DEL CAMPUS: Teacalco						
NIVEL	ESCUELA / FACULTAD / CENTRO / DES	MATRÍCULA PRIMAVERA 2020	MATRÍCULA PRIMAVERA 2019	VARIACIÓN	% DE VARIACIÓN	CAUSA DE LA VARIACIÓN
LICENCIATURA						
Derecho	Unidad Académica Multidisciplinaria	287	271	16	5.90	Licenciatura con mayor demanda en aspirantes y aumento en nuevo ingreso, mostrando matrícula total con aumento.

Psicología	Unidad Académica Multidisciplinaria	208	226	-18	-7.96	Licenciatura sin oferta educativa en este periodo, con retención en reingreso, mostrando matrícula total en decremento.
Trabajo Social	Unidad Académica Multidisciplinaria	67	68	-1	-1.47	Licenciatura sin aspirantes y nuevo ingreso, con retención en reingreso, mostrando matrícula total homogénea.
NOMBRE DEL CAMPUS: Tlaxcala						
NIVEL	ESCUELA / FACULTAD / CENTRO / DES	MATRÍCULA PRIMAVERA 2020	MATRÍCULA PRIMAVERA 2019	VARIACIÓN	% DE VARIACIÓN	CAUSA DE LA VARIACIÓN
LICENCIATURA						
Ciencias de la Educación	Ciencias de la Educación	678	523	155	29.64	Licenciatura con mayor demanda en aspirantes y aumento en nuevo ingreso, mostrando matrícula total con aumento.
Comunicación e Innovación Educativa	Ciencias de la Educación	128	125	3	2.40	Licenciatura sin aspirantes y nuevo ingreso, con retención en reingreso, mostrando matrícula total homogénea.
Administración	Ciencias Económico Administrativas	470	377	93	24.67	Programa Educativo con cambio de sede de estudiantes de Amaxac a Tlaxcala
Contaduría Pública	Ciencias Económico Administrativas	656	462	194	41.99	Programa Educativo con cambio de sede de estudiantes de Amaxac a Tlaxcala
Negocios Internacionales	Ciencias Económico Administrativas	93	242	-149	-61.57	Programa Educativo de cierre en Tlaxcala y oferta en Amaxac
Atención Integral al Adulto Mayor	Ciencias para el Desarrollo Humano	21	32	-11	-34.38	Licenciatura en cierre, con egresados, mostrando matrícula total en decremento.
Pedagogía Gerontológica	Ciencias para el Desarrollo Humano	17	10	7	70.00	Licenciatura con mayor demanda en aspirantes y aumento en nuevo ingreso, mostrando matrícula total con aumento.
Ciencias de la Familia	Ciencias para el Desarrollo Humano	45	52	-7	-13.46	Licenciatura sin demanda en aspirantes y nuevo ingreso, con deserción en reingreso, mostrando matrícula total en decremento.
Educación Especial	Ciencias para el Desarrollo Humano	172	177	-5	-2.82	Licenciatura sin aspirantes y nuevo ingreso, con retención en reingreso, mostrando matrícula total homogénea.
Ciencias Políticas y Administración Pública	Derecho, Ciencias Políticas y Criminología	340	345	-5	-1.45	Licenciatura con incremento en aspirantes y nuevo ingreso, con deserción en reingreso, mostrando matrícula total ascendente.
Criminología	Derecho, Ciencias Políticas y Criminología	181	359	-178	-49.58	Licenciatura sin aspirantes y nuevo ingreso, con egresados en el periodo y matrícula total con decremento.
Derecho	Derecho, Ciencias Políticas y Criminología	1427	1438	-11	-0.76	Licenciatura sin aspirantes y nuevo ingreso, con retención en reingreso, mostrando matrícula total homogénea.
Antropología	Filosofía y Letras	36	45	-9	-20.00	Licenciatura sin aspirantes y nuevo ingreso, con egresados en el periodo y matrícula total con decremento.
Enseñanza de Lenguas	Filosofía y Letras	425	426	-1	-0.23	Licenciatura sin aspirantes y nuevo ingreso, con retención en reingreso, mostrando matrícula total homogénea.
Filosofía	Filosofía y Letras	28	40	-12	-30.00	Licenciatura sin aspirantes y nuevo ingreso, con egresados en el periodo y matrícula total con decremento.
Historia	Filosofía y Letras	37	34	3	8.82	Licenciatura con mayor demanda en aspirantes y aumento en nuevo ingreso, mostrando matrícula total con aumento.
Lengua y Literatura Hispanoamericana	Filosofía y Letras	76	71	5	7.04	Licenciatura con mayor demanda en aspirantes y aumento en nuevo ingreso, mostrando matrícula total con aumento.
Clujano Dentista	Odontología	795	745	50	6.71	Licenciatura con aumento en aspirantes y disminución en nuevo ingreso, con retención en reingreso y matrícula total mayor a la que compara.

Psicología	Trabajo Social, Sociología y Psicología	809	820	-11	-1.34	Licenciatura sin aspirantes y nuevo ingreso, con retención en reingreso, mostrando matrícula total homogénea.
Psicoterapia	Trabajo Social, Sociología y Psicología	165	166	-1	-0.60	Licenciatura sin aspirantes y nuevo ingreso, con retención en reingreso, mostrando matrícula total homogénea.
Sociología	Trabajo Social, Sociología y Psicología	70	66	4	6.06	Licenciatura con mayor demanda, mostrando matrícula total con aumento.
Trabajo Social	Trabajo Social, Sociología y Psicología	381	377	4	1.06	Licenciatura sin aspirantes y nuevo ingreso, con retención en reingreso, mostrando matrícula total homogénea.
ESPECIALIDAD						
Endodoncia	Odontología	9	9	0	0.00	Especialidad sin aspirantes y nuevo ingreso, solo atiende al reingreso, mostrando matrícula total homogénea.
Estomatología Pediátrica	Odontología	8	6	2	33.33	Especialidad sin aspirantes y nuevo ingreso, solo atiende al reingreso, mostrando matrícula total homogénea.
MAESTRÍA						
Administración	Ciencias Económico Administrativas	28	33	-5	-15.15	Maestría con aspirantes y nuevo ingreso, con deserción en reingreso, mostrando matrícula total menor a la que se compara.
Administración Tributaria	Ciencias Económico Administrativas	16		16	N/A	Maestría de nueva oferta
Análisis Regional	Centro de Investigaciones Multidisciplinarias Sobre Desarrollo Regional (Cisder)	37	33	4	12.12	Maestría sin aspirantes y nuevo ingreso, con deserción en reingreso, mostrando un ligero incremento en matrícula total.
Administración Pública Estatal y Municipal	Centro de Investigaciones Multidisciplinarias Sobre Desarrollo Regional (Cisder)	1		1	N/A	Maestría en latencia, solo atiende a estudiantes rezagados.
Derecho Constitucional y Procesal Constitucional	Centro de Investigaciones Jurídico Políticas	26	29	-3	-10.34	Maestría sin aspirantes y nuevo ingreso, solo atiende al reingreso, mostrando matrícula total homogénea.
Derecho Constitucional y Amparo	Centro de Investigaciones Jurídico Políticas	0	1	-1	N/A	Maestría en latencia
Derechos Políticos y Procesos Electorales	Derecho, Ciencias Políticas y Criminología	32	40	-8	-20.00	Maestría sin oferta educativa, solo atiende a reingreso
Derecho Fiscal	Centro de Investigaciones Jurídico Políticas	14	1	13	1300.00	Maestría con nueva oferta educativa con ingreso en otoño 19
Gobierno y Buena Política	Centro de Investigaciones Jurídico Políticas	14		14	N/A	Maestría de nueva oferta educativa
Derecho Penal Contradictorio Adversarial	Centro de Investigaciones Jurídico Políticas	24	24	0	0.00	Maestría sin aspirantes y nuevo ingreso, solo atiende al reingreso, mostrando matrícula total homogénea.
Fiscalización, Transparencia y Rendición de cuentas	Centro de Investigaciones Jurídico Políticas	2	10	-8	-80.00	Maestría de oferta bianual, solo atiende a rezagados
Ciencias Biológicas	Centro Tlaxcala de Biología de la Conducta	52	44	8	18.18	Maestría sin aspirantes y nuevo ingreso, que muestra incremento en reingreso, presentando matrícula total mayor a la que se compara.
Educación	Ciencias de la Educación	18	20	-2	-10.00	Maestría sin aspirantes y nuevo ingreso, solo atiende al reingreso, mostrando matrícula total homogénea.
Ciencias de la Salud Pública	Ciencias de la Salud	18	17	1	21.43	Maestría sin aspirantes y nuevo ingreso, solo atiende al reingreso, mostrando matrícula total homogénea.
Educación Especial	Ciencias para el Desarrollo Humano	0	7	-7	-100.00	Maestría en latencia
Terapia Familiar	Ciencias para el Desarrollo Humano	8	10	-2	-20.00	Maestría sin aspirantes y nuevo ingreso, solo atiende al reingreso, mostrando matrícula total homogénea.
Lenguas Modernas y Estudios del Discurso	Filosofía y Letras	0	3	-3	-100.00	Maestría en latencia
Humanidades	Filosofía y Letras	3	5	-2	-40.00	Maestría sin demanda en aspirantes y nuevo ingreso, con homogeneidad en reingreso y matrícula total.

Estudios del Discurso y Literacidades Académicas	Filosofía y Letras	11	8	3	37.50	Maestría sin demanda en aspirantes y nuevo ingreso, con homogeneidad en reingreso y matrícula total.
Ciencias Sociales	Trabajo Social, Sociología y Psicología	16	20	-4	-20.00	Maestría con disminución en aspirantes y nuevo ingreso, con reingreso homogéneo y mostrando un ligero decremento en matrícula.
Estudios de Género	Trabajo Social, Sociología y Psicología	9	5	4	80.00	Maestría con oferta en el periodo intermedio
Psicología	Trabajo Social, Sociología y Psicología	14	23	-9	-39.13	Maestría con decremento en reingreso, mostrando una disminución importante en matrícula total.
Trabajo Social	Trabajo Social, Sociología y Psicología	14	6	8	133.33	Maestría con oferta en el periodo intermedio
DOCTORADO						
Ciencias Administrativas	Ciencias Económico Administrativas	10	8	2	25.00	Doctorado sin demanda en aspirantes y nuevo ingreso, con homogeneidad en reingreso y matrícula total.
Ciencias Administrativas	Ciencias Económico Administrativas (Extensión-Hidalgo)	0	23	-23	-100.00	Doctorado de oferta bianual
Derecho Humanos	Derecho, Ciencias Políticas y Criminología	14	16	-2	-12.50	Doctorado con atención a su alumnos regulaes
Derecho y Argumentación Jurídica	Centro de Investigaciones Jurídico Políticas	19	14	5	35.71	Doctorado con atención a su alumnos regulaes
Ciencias Biológicas	Centro Tlaxcala de Biología de la Conducta	37	33	4	12.12	Doctorado con matrícula total homogénea.
Educación	Ciencias de la Educación	39	46	-7	-15.22	Doctorado sin demanda en aspirantes y nuevo ingreso, solo con reingreso y matrícula total menor a la que se compara.
Estudios Territoriales	Centro de Investigaciones Multidisciplinarias Sobre Desarrollo Regional (Ciisder)	9	5	4	80.00	Doctorado con nueva oferta en otoño 19
Ciencias Sociales	Trabajo social Sociología y Psicología	19	11	8	72.73	Doctorado sin demanda en aspirantes y nuevo ingreso, con retención en reingreso y matrícula total mayor a la que se compara.

NOMBRE DEL CAMPUS: Tlaxco

NIVEL	ESCUELA / FACULTAD / CENTRO / DES	MATRÍCULA PRIMAVERA 2020	MATRÍCULA PRIMAVERA 2019	VARIACIÓN	% DE VARIACIÓN	CAUSA DE LA VARIACIÓN
LICENCIATURA						
Ciencias Ambientales	Agrobiología	58	55	3	5.45	Licenciatura sin aspirantes y nuevo ingreso, con retención en reingreso, mostrando matrícula total homogénea.

NOMBRE DEL CAMPUS: Xalpatlahuaya / Huamantla

NIVEL	ESCUELA / FACULTAD / CENTRO / DES	MATRÍCULA PRIMAVERA 2020	MATRÍCULA PRIMAVERA 2019	VARIACIÓN	% DE VARIACIÓN	CAUSA DE LA VARIACIÓN
LICENCIATURA						
Medicina Veterinaria y Zootecnia	Agrobiología	301	269	32	11.90	Licenciatura con mayor demanda, mostrando matrícula total con aumento.
MAESTRÍA						
Etología Veterinaria	Agrobiología	6	5	1	20.00	Maestría sin demanda en aspirantes y nuevo ingreso, con homogeneidad en reingreso y matrícula total.

NOMBRE DEL CAMPUS: Zacateco

NIVEL	ESCUELA / FACULTAD / CENTRO / DES	MATRÍCULA PRIMAVERA 2020	MATRÍCULA PRIMAVERA 2019	VARIACIÓN	% DE VARIACIÓN	CAUSA DE LA VARIACIÓN
LICENCIATURA						
Enfermería	Ciencias de la Salud	203	401	-198	-49.38	Licenciatura sin aspirantes y nuevo ingreso, atiende al reingreso con egresados en este periodo, mostrando matrícula total con decremento.
Química Clínica	Ciencias de la Salud	491	448	43	9.60	Licenciatura sin aspirantes y nuevo ingreso, atiende al reingreso, con retención, mostrando matrícula total con un ligero aumento
Enfermería y Obstetricia	Ciencias de la Salud	235	123	112	91.06	Licenciatura de un año de duración

Médico Cirujano	Ciencias de la Salud	836	1029	-193	-18.76	Licenciatura con oferta intermedia, mostrando matrícula total mayor a la que se compara.
MAESTRÍA						
Enfermería	Ciencias de la Salud	9	18	-9	-50.00	Maestría sin aspirantes y nuevo ingreso, con deserción en reingreso, y matrícula total menor.
MODALIDAD: NO ESCOLARIZADA						
NOMBRE DEL CAMPUS: Tlaxcala						CAUSA DE LA VARIACIÓN
NIVEL	ESCUELA / FACULTAD / CENTRO / DES	MATRÍCULA PRIMAVERA 2020	MATRÍCULA PRIMAVERA 2019	VARIACIÓN	% DE VARIACIÓN	
MAESTRIA						
Interinstitucional en Derechos Humanos	Derecho Ciencias Políticas y Criminología	81	85	-4	-4.71	Maestría con aspirantes y nuevo ingreso, con disminución en reingreso, mostrando matrícula total con decremento.
NOMBRE DEL CAMPUS: Zacatelco						CAUSA DE LA VARIACIÓN
NIVEL	ESCUELA / FACULTAD / CENTRO / DES	MATRÍCULA PRIMAVERA 2020	MATRÍCULA PRIMAVERA 2019	VARIACIÓN	% DE VARIACIÓN	
LICENCIATURA						
Enfermería y Obstetricia SUA/Lic.	Ciencias de la Salud	75	66	9	13.64	Licenciatura sin aspirantes y nuevo ingreso, con disminución en reingreso, mostrando un decremento en matrícula total.
TOTAL UATx.		14729	14878	-149	-1.00	

FUENTE: SIIA-ST CORTE AL 30 DE MARZO 2020



MC. BLANCA LETICIA DÁVILA GUTIÉRREZ
JEFA DEL DEPARTAMENTO DE DISEÑO Y ANÁLISIS ESTADÍSTICO

2020

PRIMER
INFORME
SEMESTRAL
ESPECIFICO



**Universidad
Autónoma de
Tlaxcala**

4. PROGRAMA

UNIVERSIDAD AUTÓNOMA DE TLAXCALA

INFORME DE MATRÍCULA: INICIO DE PERIODO ENERO-MARZO PRIMAVERA 2020 Y 2019
VARIACIÓN DE LA MATRÍCULA SEMESTRAL UATX,
(POR PROGRAMA EDUCATIVO Y FACULTAD)

División	FACULTAD Y/O UNIDAD	PROGRAMA EDUCATIVO	NIVEL	INDICADORES			
				MATRÍCULA PRIMAVERA 2020	MATRÍCULA PRIMAVERA 2019	VARIACIÓN	% DE VARIACIÓN
CIENCIAS DE LA SALUD		ENFERMERIA Y OBSTETRICIA SUA/LIC.	LICENCIATURA	75	66	9	13.64
		ENFERMERIA Y OBSTETRICIA	LICENCIATURA	235	123	112	N/A
		ENFERMERÍA	LICENCIATURA	203	401	-198	-49.38
		MEDICO CIRUJANO	LICENCIATURA	836	1029	-193	-18.76
		NUTRICIÓN	LICENCIATURA	499	497	2	0.40
		QUÍMICA CLÍNICA	LICENCIATURA	491	448	43	9.60
		ENFERMERIA	MAESTRÍA	9	18	-9	-50.00
		CIENCIAS DE LA SALUD PÚBLICA	MAESTRÍA	18	17	1	5.88
		TOTAL FACULTAD		2366	2599	-233	-8.96
	ODONTOLOGÍA		CIRUJANO DENTISTA	LICENCIATURA	795	745	50
		ENDODONCIA	ESPECIALIDAD	9	9	0	0.00
		ESTOMATOLOGÍA PEDIÁTRICA	ESPECIALIDAD	8	6	2	33.33
	TOTAL FACULTAD		812	760	52	6.84	
AGROBIOLOGÍA		BIOLOGÍA	LICENCIATURA	115	113	2	1.77
		NATUROPATÍA	LICENCIATURA	101	82	19	23.17
		MEDICINA VETERINARIA Y ZOOTECNIA	LICENCIATURA	301	269	32	11.90
		CIENCIAS AMBIENTALES	LICENCIATURA	58	55	3	5.45
		ETOLOGIA VETERINARIA	MAESTRÍA	6	5	1	20.00
CICB		BIOTECNOLOGÍA Y MANEJO DE RECURSOS NATURALES	MAESTRÍA	5	6	-1	-16.67
CIGYA		CIENCIAS EN SISTEMAS DEL AMBIENTE	MAESTRÍA	14	19	-5	-26.32
		CIENCIAS AMBIENTALES	DOCTORADO	2	2	0	0.00
	TOTAL FACULTAD		602	551	51	9.26	
CENTRO TLAXCALA DE BIOLOGÍA DE LA CONDUCTA		CIENCIAS BIOLÓGICAS	MAESTRÍA	52	44	8	18.18
		CIENCIAS BIOLÓGICAS	DOCTORADO	37	33	4	12.12
	TOTAL CENTRO		89	77	12	15.58	
	TOTAL DIVISION		3869	3987	-118	-2.96	
DERECHO, CIENCIAS POLÍTICAS Y CRINOLOGÍA		DERECHO	LICENCIATURA	2024	2010	14	0.70
		CIENCIAS POLÍTICAS Y ADMINISTRACIÓN PÚBLICA	LICENCIATURA	391	409	-18	-4.40
		CRIMINOLOGÍA	LICENCIATURA	272	567	-295	-52.03
		DERECHOS HUMANOS	MAESTRÍA	81	85	-4	-4.71
		DERECHOS HUMANOS	DOCTORADO	14	16	-2	-12.50
		DERECHOS POLITICOS Y PROCESOS ELECTORALES	MAESTRÍA	32	40	-8	N/A
		MAESTRÍA	MAESTRÍA	1	0	1	N/A
CENTRO DE INVESTIGACION JURIDICO POLITICO (CIJUREP)		ADMINISTRACIÓN PÚBLICA ESTATAL Y MUNICIPAL	MAESTRÍA	26	29	-3	-10.34
		DERECHO CONSTITUCIONAL Y PROCESAL CONSTITUCIONAL	MAESTRÍA	0	1	-1	N/A
		DERECHO CONSTITUCIONAL Y AMPARO	MAESTRÍA	14	1	13	1300.00
		DERECHO FISCAL	MAESTRÍA	14	0	14	N/A
		GOBIERNO Y BUENA POLITICA	MAESTRÍA	38	24	14	58.33
		DERECHO PENAL CONTRADICTORIO ADVERSARIAL	MAESTRÍA	2	10	-8	-80.00
		FISCALIZACIÓN, TRANSPARENCIA Y RENDICION DE CUENTAS	MAESTRÍA	0	0	0	#DIV/0!
		DERECHO	DOCTORADO	19	14	5	N/A
		DERECHO Y ARGUMENTACION JURIDICA	DOCTORADO	19	14	5	N/A
		TOTAL FACULTAD		2928	3206	-278	-8.67
CIENCIAS ECONÓMICO ADMINISTRATIVAS		CONTADURÍA PUBLICA	LICENCIATURA	758	764	-6	-0.79
		ADMINISTRACIÓN	LICENCIATURA	719	756	-37	-4.89
		NEGOCIOS INTERNACIONALES	LICENCIATURA	439	481	-42	-8.73
		TURISMO INTERNACIONAL	LICENCIATURA	249	156	93	59.62
		ADMINISTRACIÓN	MAESTRÍA	28	33	-5	-15.15
		ADMINISTRACIÓN TRIBUTARIA	MAESTRÍA	16	0	16	N/A
		CIENCIAS ADMINISTRATIVAS	DOCTORADO	10	31	-21	-67.74
	TOTAL FACULTAD		2219	2221	-2	-0.09	
TRABAJO SOCIAL, SOCIOLOGÍA Y PSICOLOGÍA		TRABAJO SOCIAL	LICENCIATURA	461	461	0	0.00
		SOCIOLOGÍA	LICENCIATURA	70	66	4	6.06
		PSICOLOGÍA	LICENCIATURA	1283	1295	-12	-0.93
		PSICOTERAPIA	LICENCIATURA	165	166	-1	-0.60
		CIENCIAS SOCIALES	MAESTRÍA	16	20	-4	-20.00
		CIENCIAS SOCIALES	DOCTORADO	19	11	8	72.73
		ESTUDIOS DE GENERO	MAESTRÍA	9	5	4	80.00
		TRABAJO SOCIAL	MAESTRÍA	14	6	8	133.33
		PSICOLOGIA	MAESTRÍA	14	23	-9	-39.13
	TOTAL FACULTAD		2051	2053	-2	-0.10	
CISDER		ANÁLISIS REGIONAL	MAESTRÍA	37	33	4	12.12
		ESTUDIOS TERRITORIALES	DOCTORADO	9	5	4	80.00



TOTAL FACULTAD		46	38	8	21.05	
TOTAL DIVISIÓN		7244	7518	-274	-3.64	
INGENIERÍA Y TECNOLOGÍA	INGENIERÍA QUÍMICA	LICENCIATURA	125	127	-2	-1.57
	INGENIERÍA EN COMPUTACIÓN	LICENCIATURA	254	237	17	7.17
	INGENIERÍA MECÁNICA	LICENCIATURA	68	67	1	1.49
	INGENIERÍA EN SISTEMAS ELECTRÓNICOS	LICENCIATURA	52	44	8	18.18
	CIENCIAS DE LA CALIDAD	MAESTRÍA	31	30	1	3.33
	CIENCIAS EN SISTEMAS COMPUTACIONALES Y ELECTRÓNICOS	MAESTRÍA	1	1	0	0.00
	CIENCIAS EN INGENIERÍA QUÍMICA	MAESTRÍA	1	6	-5	-83.33
	USO Y GESTIÓN DE TECNOLOGÍAS DE LA INFORMACIÓN	MAESTRÍA	17	14	3	21.43
	INGENIERÍA DEL SOFTWARE	MAESTRÍA	0	3	-3	-100.00
	CIENCIAS EN INGENIERÍA QUÍMICA	DOCTORADO	4	1	3	300.00
CIENCIAS EN SISTEMAS COMPUTACIONALES Y ELECTRÓNICOS	DOCTORADO	9	10	-1	-10.00	
TOTAL FACULTAD		562	540	22	4.07	
CIENCIAS BÁSICAS	QUÍMICA INDUSTRIAL	LICENCIATURA	63	68	-5	-7.35
	MATEMÁTICAS APLICADAS	LICENCIATURA	79	59	20	33.90
	MATEMÁTICAS	MAESTRÍA	11	6	5	83.33
TOTAL FACULTAD		153	133	20	15.04	
TOTAL DIVISIÓN		715	673	42	6.24	
FILOSOFÍA Y LETRAS	ENSEÑANZA DE LENGUAS	LICENCIATURA	521	510	11	2.16
	HISTORIA	LICENCIATURA	37	34	3	8.82
	LENGUA Y LITERATURA HISPANOAMERICANA	LICENCIATURA	76	71	5	7.04
	FILOSOFÍA	LICENCIATURA	28	40	-12	-30.00
	ANTROPOLOGÍA	LICENCIATURA	36	45	-9	-20.00
	LENGUAS MODERNAS Y ESTUDIOS DEL DISCURSO	MAESTRÍA		3	-3	-100.00
	HUMANIDADES	MAESTRÍA	3	5	-2	-40.00
	ESTUDIOS DEL DISCURSO LINGÜÍSTICAS ACADEMICAS	MAESTRÍA	11	8	3	37.50
TOTAL FACULTAD		712	716	-4	-0.56	
CIENCIAS DE LA EDUCACIÓN	CIENCIAS DE LA EDUCACIÓN	LICENCIATURA	900	740	160	21.62
	COMUNICACIÓN E INNOVACIÓN EDUCATIVA	LICENCIATURA	128	125	3	2.40
	EDUCACIÓN	MAESTRÍA	42	30	12	40.00
	EDUCACIÓN	DOCTORADO	39	46	-7	-15.22
TOTAL FACULTAD		1109	941	168	17.85	
CIENCIAS PARA EL DESARROLLO HUMANO	EDUCACIÓN ESPECIAL	LICENCIATURA	172	177	-5	-2.82
	CIENCIAS DE LA FAMILIA	LICENCIATURA	45	52	-7	-13.46
	ATENCIÓN INTEGRAL AL ADULTO MAYOR	LICENCIATURA	21	32	-11	-34.38
	PEDAGOGÍA GERONTOLÓGICA	LICENCIATURA	17	10	7	N/A
	EDUCACIÓN ESPECIAL	MAESTRÍA		7	-7	-100.00
	TERAPIA FAMILIAR	MAESTRÍA	8	10	-2	-20.00
TOTAL FACULTAD		263	288	-25	-8.68	
TOTAL DIVISIÓN		2084	1945	139	7.15	
DISEÑO, ARTE Y ARQUITECTURA	DISEÑO TEXTIL	LICENCIATURA	114	101	13	12.87
	ARQUITECTURA	LICENCIATURA	529	482	47	9.75
	ARTES VISUALES	LICENCIATURA	107	100	7	7.00
	DISEÑO AUTOMOTRIZ	LICENCIATURA	48	55	-7	-12.73
	DISEÑO DEL ESPACIO INTERIOR	MAESTRÍA	19	17	2	11.76
TOTAL FACULTAD		817	755	62	8.21	
TOTAL UATx.		14729	14878	-149	-1.00	

FUENTE: SIIA-ST CORTE AL 30 DE MARZO 2020



DEPARTAMENTO DE DISEÑO
Y ANÁLISIS ESTADÍSTICO
MC. BLANCA LETICIA DÁVILA GUTIÉRREZ
JEFA DEL DEPARTAMENTO DE DISEÑO Y ANÁLISIS ESTADÍSTICO