

UNIVERSIDAD AUTÓNOMA DEL ESTADO DE HIDALGO

Contraloría General

Office of Internal Audit and Compliance

MTRO. ADOLFO PONTIGO LOYOLA

RECTOR DE LA UAEH

P R E S E N T E

Con fundamento en el artículo 77 del Estatuto General de la Universidad Autónoma del Estado de Hidalgo, que reconoce a la Contraloría General como el órgano oficial, con independencia técnica, encargado de la supervisión, verificación, fiscalización, auditoría y control interno de la institución que tiene como objetivo diseñar, preparar y procesar la información que permita vigilar, evaluar y confirmar el cumplimiento de las funciones sustantivas y adjetivas de la universidad, me permito hacer de su conocimiento que:

INFORME DE RESULTADOS DE LA AUDITORÍA INTERNA DE MATRÍCULA AL TERCER TRIMESTRE DEL AÑO 2020, CORRESPONDIENTE AL CICLO JULIO-DICIEMBRE 2020

En cumplimiento a lo dispuesto en el Presupuesto de Egresos de la Federación para el Ejercicio Fiscal 2020, el que establece en su artículo 39 fracción V, que refiere la obligación de las Instituciones Públicas de Educación Media Superior y Superior de: a) realizar auditoría en términos de lo establecido en la Ley de Fiscalización y Rendición de Cuentas de la Federación, la cual rendirá cuenta sobre el ejercicio de los mismos en los términos de las disposiciones aplicables y b) entregar a la Secretaría de Educación Pública la información sobre matrícula de cada inicio y final de cada ciclo escolar, a más tardar el día a los 15 días naturales posteriores a la conclusión del trimestre que corresponda. Esta Contraloría General ha realizado los trabajos de auditoría interna como lo establece el procedimiento marcado por la Asociación Mexicana de Órganos de Control y Vigilancia en Instituciones de Educación Superior (AMOCVIES, A.C.), de la que somos agremiados desde su fundación y la que ha sido reconocida por la Secretaría de Educación Pública como por la Auditoría Superior de la Federación por su calidad e imparcialidad en la aplicación de las auditorías, por lo que:

Informo a Usted los resultados de la revisión efectuada por este Órgano Interno de Control a la Matrícula Inscrita al Segundo Semestre del año 2020, a la fecha de corte del 30 de septiembre del 2020, misma que fue considerada para el llenado del Informe Matrícula en el formato establecido por la Dirección General de Educación Superior Universitaria e Intercultural (DGESUI) de la Secretaría de Educación Superior (SES) de la Secretaría de Educación Pública (SEP) y que corresponde al Tercer Trimestre del año 2020, por lo que presento a Usted:

OBJETIVO

Verificar la confiabilidad de los datos reportados en los informes de matrícula del tercer trimestre del año 2020 en cumplimiento de las disposiciones que aplican del artículo 39 fracción V del Presupuesto de Egresos de la Federación para el ejercicio fiscal 2020.


ALCANCES

Recibida la información de la matrícula conforme a las indicaciones y formatos determinados por la SEP, cuyo contenido es responsabilidad de la Dirección General de Planeación y de la Dirección de Administración Escolar ambas de la Universidad Autónoma del Estado de Hidalgo, se analizó de la siguiente manera.



Mariano Abasolo #600 Colonia Centro,
Pachuca, Hidalgo, México; C.P. 42000
Teléfono: +52 (771) 71 72000 ext. 1642, 1643
contraloria@uaeh.edu.mx

www.uaeh.edu.mx



UNIVERSIDAD AUTÓNOMA DEL ESTADO DE HIDALGO
 Contraloría General
Office of Internal Audit and Compliance

Se revisó el cálculo de la muestra representativa de los expedientes de alumnos con base en la fórmula proporcionada por AMOCVIES, A.C. La estratificación se realizó por programa educativo. El total de matrícula de la universidad reportado en el informe DGESUI-SEP es de 55,855 alumnos y la muestra que se revisó es de 96 expedientes.

- II. La auditoría consistió en la confrontación de la evidencia que soporta las cifras de la matrícula reportadas en el tercer informe trimestral de matrícula con base en el esquema determinado por la AMOCVIES, A.C., comprometiéndose a presentar los resultados de dicha auditoría con todo profesionalismo, imparcialidad y objetividad.

RESULTADOS

1. SOPORTE DE ASPIRANTES A LA INSTITUCIÓN.

Los programas educativos de la Universidad Autónoma del Estado de Hidalgo cuentan con soporte documental electrónico de los aspirantes registrados en el Informe DGESUI-SEP.

2. ANÁLISIS DE DUPLICIDAD DE ALUMNOS REGISTRADOS EN LA BASE DE DATOS.

El 100% de los alumnos registrados en la base de datos 55,855 no presenta duplicidad.

3. CONCORDANCIA ENTRE LAS CIFRAS DEL INFORME DGESUI-SEP Y LA BASE DE DATOS DE LA DIRECCIÓN DE ADMINISTRACIÓN ESCOLAR

Se encontró un 100% de concordancia entre las cifras de matrícula reportada en el informe DGESUI-SEP con la base de datos de la matrícula de la Dirección de Administración Escolar de la Universidad Autónoma del Estado de Hidalgo.

4. Revisión de expedientes de alumnos registrados.

Los expedientes de los alumnos de la muestra revisada cuentan con el 100% de los documentos señalados en la normativa correspondiente.

5. Resumen de matrícula.


Resumen de matrícula reportada con base en el informe DGESUI-SEP y fecha de corte al 30 de septiembre de 2020.

Nivel	Matrícula de nuevo ingreso	Matrícula de reingreso	Total
Medio Superior	8,168	14,014	22,182
Licenciatura	5,393	27,525	32,918
Especialidad	14	7	21
Maestría	132	308	440
Doctorado	40	254	294
Total	13,747	42,108	55,855



Mariano Abasolo #600 Colonia Centro,
 Pachuca, Hidalgo, México; C.P. 42000
 Teléfono: +52 (771) 71 72000 ext. 1642, 1643
 contraloria@uaeh.edu.mx

www.uaeh.edu.mx



UNIVERSIDAD AUTÓNOMA DEL ESTADO DE HIDALGO
Contraloría General
Office of Internal Audit and Compliance

CONCLUSIÓN

De acuerdo al objetivo de revisión, se desprende que la información emitida por la Universidad Autónoma del Estado de Hidalgo es razonablemente confiable, determinando un 100% de concordancia entre los datos contenidos en el Tercer Informe Trimestral de Matrícula 2020, en consideración al artículo 39 fracción V del Presupuesto de Egresos de la Federación Ejercicio 2020 y las evidencias presentadas por la Institución.

La auditoría a la matrícula de la Universidad Autónoma del Estado de Hidalgo, se llevó a cabo de conformidad con las Normas de Auditoría para Atestiguar. Dichas normas exigen que cumplamos con los requisitos de ética, así como que planifiquemos y ejecutemos la auditoría con el fin de obtener una seguridad razonable sobre la información que se reportará a la SEP.

Agradeciendo su decidido apoyo para el desarrollo de la cultura de transparencia y rendición de cuentas en la vida universitaria, esperamos las indicaciones y observaciones que considere pertinentes y, sin otro particular por el momento, reitero a usted las seguridades de mi consideración.

ATENTAMENTE
"AMOR ORDEN Y PROGRESO"

Pachuca de Soto, Hgo., a 08 de Octubre de 2020.

CONTRALORA GENERAL



MTRA. HANNIA INGRID SALINAS GONZÁLEZ

C.c.p. Dip. Dulce María Sauri Riancho.- Presidenta de la Honorable Cámara de Diputados LXIV
Legislatura

Dra. Carmen Enedina Rodríguez Armenta.- Directora General de Educación Superior de la
SEP

Lic. Lidia García Anaya.- Presidenta del Patronato Universitario

Dr. Agustín Sosa Castelán.- Secretario General UAEH

L.C. Gabriela Mejía Valencia.- Coordinadora de Administración y Finanzas

L.A.E. Jorge Augusto del Castillo Tovar.- Director General de Planeación

Mtro. Julio Cesar Leines Medécigo.- Director de Administración Escolar

Archivo de la Contraloría General

HISG/LTZ



Mariano Abasolo #600 Colonia Centro,
Pachuca, Hidalgo, México; C.P. 42000
Teléfono: +52 (771) 71 72000 ext. 1642, 1643
contraloria@uaeh.edu.mx

www.uaeh.edu.mx



Resumen de matrícula.

Resumen de matrícula reportada con base en el informe DGESU-SEP y fecha de corte al 30 de septiembre de 2020.

Nivel	Matrícula de nuevo ingreso	Matrícula de reingreso	Total
Media Superior	8,168	14,014	22,182
TSU/PA	N/A	N/A	N/A
Licenciatura	5,393	27,525	32,918
Especialidad	14	7	21
Maestría	132	308	440
Doctorado	40	254	294
Total	13,747	42,108	55,855


Fuente: Área de Estadísticas de la Dirección General de Planeación. Fecha de corte 30/Sep/2020

Variación de la matrícula

Nivel	Matrícula total actual de acuerdo al informe DGESU-SEP de (30 de septiembre 2020)	Matrícula total del año pasado de acuerdo al informe de auditoría externa de (30 de septiembre de 2019)	Variación	Porcentaje de Variación
Media Superior	22,182	20,802	1380	6.63
TSU/PA	N/A	N/A	N/A	N/A
Licenciatura	32,198	31,869	329	1.03
Especialidad	21	192	-171	-89.06
Maestría	440	517	-77	-14.89
Doctorado	294	258	36	13.95
Total	55,855	53,638	2,217	4.13

Fuente: Área de Estadísticas de la Dirección General de Planeación. Fecha de corte 30/Sep/2020

Porcentaje de variación global de la matrícula: 4.13%



UNIVERSIDAD AUTÓNOMA DEL ESTADO DE HIDALGO
DIRECCIÓN GENERAL DE PLANEACIÓN



Argumentación.

La matrícula total de la Universidad Autónoma del Estado de Hidalgo contó con un incremento de 2,217 alumnos con respecto a la matrícula del ciclo julio-diciembre 2019, las variaciones por nivel educativo se comportaron de la siguiente manera:

- **Nivel Media Superior.** Incremento de 1,380 alumnos.
- **Licenciatura.** Incremento de 329 alumnos.
- **Especialidad.** Se contó con una disminución de 171 alumnos, debido a que el número de egresados fue mayor al número de ingresos.
- **Maestría.** Se contó con una disminución de 77 alumnos, debido a que el número de egresados fue mayor al número de ingresos.
- **Doctorado.** Incremento de 36 alumnos.



Dr.  Martínez Torres

Subdirector General de Planeación

L.A.  María Claret Macip Aranda

Responsable del llenado

INFORME DE MATRICULA

NOMBRE DE LA INSTITUCIÓN: UNIVERSIDAD AUTÓNOMA DEL ESTADO DE HIDALGO

Informe Reportado del Semestre:			
1°	2°	3°	4°
		05-ago-20	

Informe Reportado del Semestre:	
1°	2°

FECHA DE CAPTURA:	05 de octubre de 2020
-------------------	-----------------------

MODALIDAD: ESCOLARIZADA

NOMBRE DEL CAMPUS: PACHUCA

NIVEL	ESCUELA/INSTITUTO	MUNICIPIO	ASPIRANTES			NUEVO INGRESO			REINGRESO			MATRICULA TOTAL		
			H	M	Total	H	M	Total	H	M	Total	H	M	Total
LICENCIATURA														
Media Superior	Escuela Preparatoria No. Uno	Pachuca	2,139	2,694	4,833	923	1,207	2,130	1,804	2,303	4,107	2,727	3,510	6,237
	Escuela Preparatoria No. Tres	Pachuca				343	432	775	541	778	1,319	884	1,200	2,084
	Escuela Preparatoria No. Cuatro	Pachuca				330	408	738	486	657	1,143	796	1,095	1,891
	TOTAL		2,139	2,694	4,833	1,596	2,037	3,633	2,811	3,768	6,579	4,407	5,805	10,212
	INSTITUTO DE CIENCIAS BÁSICAS 2	Pachuca	119	43	162	41	17	58	89	30	119	130	47	177
	INSTITUTO DE CIENCIAS BÁSICAS 1	Pachuca	40	60	100	27	44	71	134	203	337	161	247	408
	INSTITUTO DE CIENCIAS BÁSICAS 3	Pachuca	270	142	412	91	51	142	475	261	736	566	312	878
	INSTITUTO DE CIENCIAS BÁSICAS 4	Pachuca	108	40	148	60	20	80	270	143	413	350	163	493
	INSTITUTO DE CIENCIAS BÁSICAS 5	Pachuca	459	368	827	52	73	125	406	345	751	458	418	876
	INSTITUTO DE CIENCIAS BÁSICAS 6	Pachuca	104	183	287	34	60	94	180	297	477	214	357	571
	INSTITUTO DE CIENCIAS BÁSICAS 7	Pachuca	187	66	253	94	26	120	399	136	535	493	162	655
	INSTITUTO DE CIENCIAS BÁSICAS 8	Pachuca	430	106	536	115	27	142	533	156	689	648	183	831
	INSTITUTO DE CIENCIAS BÁSICAS 9	Pachuca	136	15	151	81	9	90	275	33	308	356	42	398
	INSTITUTO DE CIENCIAS BÁSICAS 10	Pachuca	59	11	70	46	9	55	245	93	338	291	102	393
	INSTITUTO DE CIENCIAS BÁSICAS 11	Pachuca	23	13	36	18	10	28	97	63	160	115	73	188
	INSTITUTO DE CIENCIAS BÁSICAS 12	Pachuca												
	INSTITUTO DE CIENCIAS BÁSICAS 13	Pachuca	63	44	107	36	24	60	56	60	116	92	84	176
	INSTITUTO DE CIENCIAS BÁSICAS 14	Pachuca	180	184	364	51	54	105	165	185	350	216	239	455
	INSTITUTO DE CIENCIAS BÁSICAS 15	Pachuca	45	55	100	36	45	81	98	179	277	134	224	358
	INSTITUTO DE CIENCIAS BÁSICAS 16	Pachuca	283	816	1,099	22	75	97	245	624	869	267	699	966
	INSTITUTO DE CIENCIAS BÁSICAS 17	Pachuca	123	619	742	32	124	156	226	838	1,064	258	962	1,220
	INSTITUTO DE CIENCIAS BÁSICAS 18	Pachuca	36	103	139	20	60	80	91	225	316	111	285	396
	INSTITUTO DE CIENCIAS BÁSICAS 19	Pachuca	7	57	64	6	47	53	39	252	291	45	299	344
	INSTITUTO DE CIENCIAS BÁSICAS 20	Pachuca	107	381	488	24	92	116	151	431	582	175	523	698
	INSTITUTO DE CIENCIAS BÁSICAS 21	Pachuca	137	457	594	49	109	158	270	729	999	319	838	1,157
	INSTITUTO DE CIENCIAS BÁSICAS 22	Pachuca	1,412	2,795	4,147	92	137	229	894	1,148	2,042	986	1,285	2,271

LICENCIATURA EN ADMINISTRACION	Instituto de Ciencias Economico Administrativas	Pachuca	193	233	425	63	61	124	334	351	725	397	452	849
LICENCIATURA EN COMERCIO EXTERIOR	Instituto de Ciencias Economico Administrativas	Pachuca	239	416	655	41	85	126	330	524	854	371	609	980
LICENCIATURA EN CONTADURIA	Instituto de Ciencias Economico Administrativas	Pachuca	226	308	534	48	73	121	350	434	784	398	507	905
LICENCIATURA EN ECONOMIA	Instituto de Ciencias Economico Administrativas	Pachuca	104	58	162	53	28	81	108	69	177	161	97	258
LICENCIATURA EN GASTRONOMIA	Instituto de Ciencias Economico Administrativas	Pachuca	236	289	525	55	66	121	359	387	746	414	453	867
LICENCIATURA EN MERCADOTECNIA	Instituto de Ciencias Economico Administrativas	Pachuca	164	261	425	44	80	124	317	424	741	361	504	865
LICENCIATURA EN TURISMO	Instituto de Ciencias Economico Administrativas	Pachuca	65	178	243	25	93	118	168	448	616	193	541	734
LICENCIATURA EN ANTROPOLOGIA SOCIAL	Instituto de Ciencias Economico Administrativas	Pachuca	-	-	-	-	-	-	19	36	55	19	36	55
LICENCIATURA EN CIENCIA POLITICA Y ADMINISTRACION PUBLICA	Instituto de Ciencias Economico Administrativas	Pachuca	91	84	175	43	35	78	203	210	413	246	245	491
LICENCIATURA EN COMUNICACION	Instituto de Ciencias Economico Administrativas	Pachuca	167	188	355	41	35	76	218	275	493	259	310	569
LICENCIATURA EN DERECHO	Instituto de Ciencias Economico Administrativas	Pachuca	327	544	871	27	56	83	228	324	552	255	380	635
LICENCIATURA EN CIENCIAS DE LA EDUCACION	Instituto de Ciencias Economico Administrativas	Pachuca	89	284	373	21	61	82	63	257	320	84	318	402
LICENCIATURA EN ENSEÑANZA DE LA LENGUA INGLESA	Instituto de Ciencias Economico Administrativas	Pachuca	43	67	110	12	30	42	74	139	213	86	169	255
LICENCIATURA EN HISTORIA DE MEXICO	Instituto de Ciencias Economico Administrativas	Pachuca	31	30	61	18	12	30	33	36	69	51	48	99
LICENCIATURA EN PLANEACION Y DESARROLLO REGIONAL	Instituto de Ciencias Economico Administrativas	Pachuca	6	6	12	5	5	10	33	73	106	38	78	116
LICENCIATURA EN TRABAJO SOCIAL	Instituto de Ciencias Economico Administrativas	Pachuca	13	81	94	11	66	77	31	257	288	42	323	365
LICENCIATURA EN SOCIOLOGIA	Instituto de Ciencias Economico Administrativas	Pachuca	12	18	30	7	14	21	19	37	56	26	51	77
TOTAL			6,354	9,553	15,887	1,541	1,913	3,454	8,226	10,752	18,978	9,767	12,665	22,632

NIVEL	ESUELA / FACULTAD / CENTRO / DES	MUNICIPIO			ASPIRANTES			NUEVO INGRESO			REINGRESO			MATRICULA TOTAL		
		H	M	Total	H	M	Total	H	M	Total	H	M	Total	H	M	Total
BACHILLERATO	Escuela Preparatoria No. Dos	Tulancingo			744	1027	1,771	615	784	1,399	1,023	1,480	2,483	1,538	2,244	3,882
		TOTAL			744	1,027	1,771	615	784	1,399	1,023	1,480	2,483	1,538	2,244	3,882
INGENIERIA AGROINDUSTRIAL	Instituto de Ciencias Agropecuarias	Tulancingo			18	19	37	17	16	33	66	58	124	83	74	157
INGENIERIA EN GESTION DE NEGOCIOS AGROPECUARIOS	Instituto de Ciencias Agropecuarias	Tulancingo			9	10	19	8	7	15	3	4	7	11	11	22
INGENIERIA EN INGENIERIA EN BIOTECNOLOGIA	Instituto de Ciencias Agropecuarias	Tulancingo			38	74	112	42	28	70	99	11	20	20	39	59
INGENIERIA EN AGRONOMIA PARA LA PRODUCCION SUSTENTABLE	Instituto de Ciencias Agropecuarias	Tulancingo			57	42	99	42	25	67	155	113	278	207	138	345
INGENIERIA EN ALIMENTOS	Instituto de Ciencias Agropecuarias	Tulancingo			23	37	60	16	35	51	34	41	75	60	151	211
INGENIERIA FORESTAL	Instituto de Ciencias Agropecuarias	Tulancingo			18	13	31	9	18	27	76	72	148	85	81	166
INGENIERIA EN ALIMENTACION SUSTENTABLE	Instituto de Ciencias Agropecuarias	Tulancingo			1	15	16	1	11	12	11	33	44	12	45	57
INGENIERIA EN MEDICINA VETERINARIA Y ZOOTECNIA	Instituto de Ciencias Agropecuarias	Tulancingo			410	490	900	167	103	270	307	415	722	367	518	885
		TOTAL			574	700	1,274	167	235	402	678	822	1,500	845	1,057	1,902
MAESTRIA					H	M	Total	H	M	Total	H	M	Total	H	M	Total
MAESTRIA EN CIENCIAS Y TECNOLOGIA AGRICOLA Y FORESTAL SUSTENTABLE	Instituto de Ciencias Agropecuarias	Tulancingo			-	-	-	3	1	4	2	6	8	5	7	12
MAESTRIA EN ALIMENTOS	Instituto de Ciencias Agropecuarias	Tulancingo			-	-	-	5	13	18	9	11	20	14	24	38
		TOTAL			-	-	-	8	14	22	11	17	28	19	31	50
DOCTORADO					H	M	Total	H	M	Total	H	M	Total	H	M	Total
DOCTORADO EN CIENCIAS AGROPECUARIAS	Instituto de Ciencias Agropecuarias	Tulancingo			-	-	-	3	-	3	9	8	17	12	8	20
		TOTAL			-	-	-	3	-	3	9	8	17	12	8	20
		TOTAL DEL CAMPUS			1,318	1,727	3,045	783	1,033	1,816	1,771	2,307	4,078	2,514	3,340	5,854
NOMBRE DEL CAMPUS: ACTOPAN					MATRICULA											
NIVEL	ESUELA / FACULTAD / CENTRO / DES	MUNICIPIO			ASPIRANTES			NUEVO INGRESO			REINGRESO			MATRICULA TOTAL		
BACHILLERATO	Escuela Superior de Actopan	Actopan			229	343	572	143	248	391	298	474	772	441	722	1,163
		TOTAL			229	343	572	143	248	391	298	474	772	441	722	1,163
INGENIERIA EN DISEÑO GRAFICO	Escuela Superior de Actopan	Actopan			78	132	210	25	55	80	147	215	362	172	270	442
INGENIERIA EN CREACION Y DESARROLLO DE EMPRESAS	Escuela Superior de Actopan	Actopan			29	34	63	20	40	60	53	98	151	73	118	191
INGENIERIA EN SERVICIO	Escuela Superior de Actopan	Actopan			74	130	204	39	80	119	200	357	557	239	437	676
INGENIERIA EN PSICOLOGIA	Escuela Superior de Actopan	Actopan			13	86	99	10	48	58	50	243	293	80	291	351
		TOTAL			194	382	576	84	203	287	450	513	863	544	1,116	1,660
		TOTAL DEL CAMPUS			423	715	1,148	237	451	686	748	1,387	2,135	985	1,838	2,823

NOMBRE DEL CAMPUS: HUEJUTLA																
NIVEL	ESUELA / FACULTAD / CENTRO / DES	MUNICIPIO			ASPIRANTES			NUEVO INGRESO			REINGRESO			MATRICULA		
		H	M	TOTAL	H	M	TOTAL	H	M	TOTAL	H	M	TOTAL	H	M	TOTAL
BACHILLERATO	Escuela Superior de Huejutla	166	234	400	103	138	241	185	257	443	185	257	443	289	395	684
	TOTAL	166	234	400	103	138	241	185	257	443	185	257	443	289	395	684
LICENCIATURA																
INGENIERIA INDUSTRIAL	Escuela Superior de Huejutla	15	22	37	10	18	28	64	76	140	74	94	168	54	133	297
LICENCIATURA EN CIENCIAS COMPUTACIONALES	Escuela Superior de Huejutla	12	2	14	7	2	9	35	11	46	42	13	55	13	13	26
LICENCIATURA EN DERECHO	Escuela Superior de Huejutla	24	62	86	10	30	40	60	141	201	100	171	271	100	171	271
LICENCIATURA EN ENFERMERIA	Escuela Superior de Huejutla	49	190	239	11	50	61	76	390	466	88	440	528	440	440	880
LICENCIATURA EN MEDICO CIRUJANO	Escuela Superior de Huejutla	143	260	403	15	23	38	43	78	121	58	99	157	58	99	157
	TOTAL	243	536	779	53	123	176	307	634	1,001	360	817	1,177	360	817	1,177
	TOTAL DEL CAMPUS	409	770	1,179	156	261	417	493	951	1,444	649	1,212	1,861	649	1,212	1,861
NOMBRE DEL CAMPUS: SHAHIGUN																
NIVEL	ESUELA / FACULTAD / CENTRO / DES	MUNICIPIO			ASPIRANTES			NUEVO INGRESO			REINGRESO			MATRICULA		
		H	M	TOTAL	H	M	TOTAL	H	M	TOTAL	H	M	TOTAL	H	M	TOTAL
BACHILLERATO	Escuela Superior de Cd. Shahigun	187	246	433	168	221	389	230	357	587	230	357	587	388	578	966
	TOTAL	187	246	433	168	221	389	230	357	587	230	357	587	388	578	966
LICENCIATURA																
INGENIERIA INDUSTRIAL	Escuela Superior de Cd. Shahigun	52	29	81	42	26	68	153	107	260	195	133	328	195	133	328
LICENCIATURA EN CONTADURIA	Escuela Superior de Cd. Shahigun	21	39	60	16	32	48	66	136	202	82	168	250	82	168	250
LICENCIATURA EN INGENIERIA MECANICA	Escuela Superior de Cd. Shahigun	115	11	126	63	7	70	139	16	155	202	23	225	202	23	225
	TOTAL	188	79	267	121	65	186	358	259	617	479	324	803	479	324	803
MAESTRIA																
MAESTRIA EN GESTION Y DESARROLLO DE NUEVAS TECNOLOGIAS	Escuela Superior de Cd. Shahigun	-	-	-	1	1	2	-	-	-	1	1	2	-	-	2
	TOTAL	-	-	-	1	1	2	-	-	-	1	1	2	-	-	2
	TOTAL DEL CAMPUS	375	325	700	290	287	577	588	615	1,204	878	903	1,781	878	903	1,781
NOMBRE DEL CAMPUS: TEPEJI DEL RIO																
NIVEL	ESUELA / FACULTAD / CENTRO / DES	MUNICIPIO			ASPIRANTES			NUEVO INGRESO			REINGRESO			MATRICULA		
		H	M	TOTAL	H	M	TOTAL	H	M	TOTAL	H	M	TOTAL	H	M	TOTAL
BACHILLERATO	Escuela Superior de Tepeji del Rio	204	254	458	172	222	394	272	370	642	444	592	1,036	444	592	1,036
	TOTAL	204	254	458	172	222	394	272	370	642	444	592	1,036	444	592	1,036
LICENCIATURA																
INGENIERIA INDUSTRIAL	Escuela Superior de Tepeji del Rio	31	23	54	21	17	38	108	71	179	129	88	217	129	88	217
LICENCIATURA EN ADMINISTRACION	Escuela Superior de Tepeji del Rio	17	37	54	11	28	39	54	41	95	32	113	145	32	113	145
LICENCIATURA EN MEDICO CIRUJANO	Escuela Superior de Tepeji del Rio	100	223	323	16	20	36	37	69	106	32	89	142	32	89	142
	TOTAL	148	283	431	48	65	113	186	225	411	234	290	524	234	290	524
MAESTRIA																
MAESTRIA EN GESTION Y DESARROLLO DE NUEVAS TECNOLOGIAS	Escuela Superior de Tepeji del Rio	-	-	-	1	1	2	-	-	-	1	1	2	-	-	2
	TOTAL	-	-	-	1	1	2	-	-	-	1	1	2	-	-	2
	TOTAL DEL CAMPUS	352	537	889	221	287	508	458	595	1,053	679	882	1,561	679	882	1,561
NOMBRE DEL CAMPUS: TZAYUCA																
NIVEL	ESUELA / FACULTAD / CENTRO / DES	MUNICIPIO			ASPIRANTES			NUEVO INGRESO			REINGRESO			MATRICULA		
		H	M	TOTAL	H	M	TOTAL	H	M	TOTAL	H	M	TOTAL	H	M	TOTAL
BACHILLERATO	Escuela Superior de Tzayuca	499	659	1,158	236	279	515	462	623	1,085	462	623	1,085	698	902	1,600
	TOTAL	499	659	1,158	236	279	515	462	623	1,085	462	623	1,085	698	902	1,600

NOMBRE DEL CAMPUS: Tlahuelilpan		MATRÍCULA														
NIVEL	ESCUELA / FACULTAD / CENTRO / DES	MUNICIPIO			ASPIRANTES			NUEVO INGRESO			REINGRESO			MATRÍCULA TOTAL		
		H	M	Total	H	M	Total	H	M	Total	H	M	Total	H	M	Total
BACHILLERATO	Escuela Superior de Tlahuelilpan	TOTAL			153	247	400	148	249	397	262	425	687	410	674	1,084
		Tlahuelilpan			153	247	400	148	249	397	262	425	687	410	674	1,084
LICENCIATURA	TOTAL DEL CAMPUS	TOTAL			390	810	1,200	418	638	1,056	1,221	1,785	2,403	1,639	2,403	4,042
		Escuela Superior de Tlahuelilpan	29	64	93	22	48	70	84	211	295	106	259	365		
		Escuela Superior de Tlahuelilpan	33	217	250	12	94	106	86	502	588	98	596	694		
		Escuela Superior de Tlahuelilpan	47	9	56	26	4	30	84	28	112	110	32	142		
		Escuela Superior de Tlahuelilpan	128	273	401	12	23	35	48	103	151	60	78	138		
LICENCIATURA	TOTAL DEL CAMPUS	TOTAL			237	563	800	72	169	241	302	795	1,088	374	955	1,333
		Escuela Superior de Tlahuelilpan	237	563	800	72	169	241	302	795	1,088	374	955	1,333		
		Escuela Superior de Tlahuelilpan	237	563	800	72	169	241	302	795	1,088	374	955	1,333		
		Escuela Superior de Tlahuelilpan	237	563	800	72	169	241	302	795	1,088	374	955	1,333		
		Escuela Superior de Tlahuelilpan	237	563	800	72	169	241	302	795	1,088	374	955	1,333		

NOMBRE DEL CAMPUS: Zimapán		MATRÍCULA														
NIVEL	ESCUELA / FACULTAD / CENTRO / DES	MUNICIPIO			ASPIRANTES			NUEVO INGRESO			REINGRESO			MATRÍCULA TOTAL		
		H	M	Total	H	M	Total	H	M	Total	H	M	Total	H	M	Total
BACHILLERATO	Escuela Superior de Zimapán	TOTAL			79	99	178	68	87	155	68	125	193	136	212	348
		Zimapán			79	99	178	68	87	155	68	125	193	136	212	348
LICENCIATURA	TOTAL DEL CAMPUS	TOTAL			106	170	276	86	142	228	192	330	522	278	472	750
		Escuela Superior de Zimapán	9	18	27	7	14	21	29	73	102	36	87	123		
		Escuela Superior de Zimapán	8	42	50	4	33	37	38	96	134	42	129	171		
		Escuela Superior de Zimapán	10	11	21	7	8	15	57	36	93	64	44	108		
		Escuela Superior de Zimapán	27	71	98	13	55	73	124	205	329	142	260	402		

NOMBRE DEL CAMPUS: ATOTONILCO DE TULA		MATRÍCULA														
NIVEL	ESCUELA / FACULTAD / CENTRO / DES	MUNICIPIO			ASPIRANTES			NUEVO INGRESO			REINGRESO			MATRÍCULA TOTAL		
		H	M	Total	H	M	Total	H	M	Total	H	M	Total	H	M	Total
BACHILLERATO	Escuela Superior de Atotonilco de Tula	TOTAL			93	112	205	74	95	169	115	160	275	189	255	444
		Atotonilco de Tula			93	112	205	74	95	169	115	160	275	189	255	444
LICENCIATURA	TOTAL DEL CAMPUS	TOTAL			110	174	284	83	148	231	162	395	557	285	536	761
		Escuela Superior de Atotonilco de Tula	17	62	79	9	46	55	25	209	234	8	26	34		
		Escuela Superior de Atotonilco de Tula	17	62	79	9	46	55	25	209	234	8	26	34		
		Escuela Superior de Atotonilco de Tula	17	62	79	9	46	55	25	209	234	8	26	34		
		Escuela Superior de Atotonilco de Tula	17	62	79	9	46	55	25	209	234	8	26	34		

NOMBRE DEL CAMPUS: APAN		MATRÍCULA														
NIVEL	ESCUELA / FACULTAD / CENTRO / DES	MUNICIPIO			ASPIRANTES			NUEVO INGRESO			REINGRESO			MATRÍCULA TOTAL		
		H	M	Total	H	M	Total	H	M	Total	H	M	Total	H	M	Total
BACHILLERATO	Escuela Superior de Apan	TOTAL			143	140	283	55	79	135	176	227	403	306	538	
		Apan			143	140	283	55	79	135	176	227	403	306	538	
LICENCIATURA	TOTAL DEL CAMPUS	TOTAL			143	140	283	55	79	135	176	227	403	306	538	
		Escuela Superior de Apan	36	35	71	18	20	38	55	69	124	73	89	162		
		Escuela Superior de Apan	27	44	71	11	28	39	40	70	110	51	98	149		
		Escuela Superior de Apan	70	45	115	19	16	35	59	49	108	78	65	143		
		Escuela Superior de Apan	10	16	26	8	15	23	23	39	61	30	52	82		


NOMBRE DEL CAMPUS: IXTLAHUACO		ESCUELA / FACULTAD / CENTRO / DES				MUNICIPIO			ASPIRANTES			NUEVO INGRESO			REINGRESO			MATRICULA TOTAL		
NIVEL		H	M	Total	H	M	Total	H	M	Total	H	M	Total	H	M	Total	H	M	Total	
BACHILLERATO	Media Superior	33	27	60	33	27	60	27	27	54	27	27	54	27	27	54	27	27	54	
TOTAL		33	27	60	33	27	60	27	27	54	27	27	54	27	27	54	27	27	54	
NOMBRE DEL CAMPUS: TAXCOAPAN																				
NIVEL		H	M	Total	H	M	Total	H	M	Total	H	M	Total	H	M	Total	H	M	Total	
BACHILLERATO	Media Superior	159	251	410	159	251	410	49	88	137	49	88	137	73	96	169	73	96	169	
TOTAL		159	251	410	159	251	410	49	88	137	49	88	137	73	96	169	73	96	169	
NOMBRE DEL CAMPUS: IXMICHILPAN																				
NIVEL		H	M	Total	H	M	Total	H	M	Total	H	M	Total	H	M	Total	H	M	Total	
BACHILLERATO	Media Superior	148	180	328	148	180	328	128	168	296	128	168	296	-	-	-	128	168	296	
TOTAL		148	180	328	148	180	328	128	168	296	128	168	296	-	-	-	128	168	296	
TOTAL MATRICULA ESCOLARIZADA																				
		13,099	18,893	31,992	5,900	7,807	13,707	17,550	24,263	41,813	23,450	32,070	55,520							

NOMBRE DEL CAMPUS: SISTEMA DE UNIVERSIDAD VIRTUAL		ESCUELA / FACULTAD / CENTRO / DES				MUNICIPIO			ASPIRANTES			NUEVO INGRESO			REINGRESO			MATRICULA TOTAL		
NIVEL		H	M	Total	H	M	Total	H	M	Total	H	M	Total	H	M	Total	H	M	Total	
BACHILLERATO VIRTUAL	Media Superior	-	-	-	-	-	-	-	-	-	-	-	-	-	-	-	-	-	-	
TOTAL		-	-	-	-	-	-	-	-	-	-	-	-	-	-	-	-	-	-	
SUPERIOR																				
INGENIERIA EN MERCADO TECNIA		-	-	-	-	-	-	-	-	-	-	-	-	-	-	-	-	-	-	
LICENCIATURA EN INNOVACION Y TECNOLOGIA EDUCATIVA		-	-	-	-	-	-	-	-	-	-	-	-	-	-	-	-	-	-	
TOTAL		-	-	-	-	-	-	-	-	-	-	-	-	-	-	-	-	-	-	
MAESTRIA																				
MAESTRIA EN TECNOLOGIA EDUCATIVA		-	-	-	-	-	-	-	-	-	-	-	-	-	-	-	-	-	-	
MAESTRIA EN GESTION DE INSTITUCIONES EDUCATIVAS		-	-	-	-	-	-	-	-	-	-	-	-	-	-	-	-	-	-	
TOTAL DEL CAMPUS		-	-	-	-	-	-	-	-	-	-	-	-	-	-	-	-	-	-	
TOTAL MATRICULA NO ESCOLARIZADA		-	-	-	-	-	-	-	-	-	-	-	-	-	-	-	-	-	-	
TOTAL MATRICULA INSTITUCION																				
		13,099	18,893	31,992	5,918	7,829	13,747	17,665	24,443	42,108	23,583	32,272	55,855							

MODALIDAD: NO ESCOLARIZADA

MA

L.A. María Claret Macip Aranda
Responsable de la captura



Mtro. Julio César Leines Medeiros

Mtro. Julio César Leines Medeiros
Director de Administración Escolar

