



Asociación Mexicana de Órganos de Control y Vigilancia en Instituciones de Educación Superior, A. C.

**DR. ENRIQUE FERNANDO VELÁZQUEZ CONTRERAS
RECTOR DE LA UNIVERSIDAD DE SONORA.
P R E S E N T E:**

Con base en las disposiciones del Presupuesto de Egresos de la Federación para el Ejercicio Fiscal 2020; las consideraciones en relación a la matrícula emitidas por la SEP y su solicitud para que la AMOCVIES, A.C. auditara el Primer Informe Semestral de matrícula y su variación con respecto al año anterior, la Universidad de Quintana Roo fue designada como Auditor Externo AMOCVIES, A.C. para efectuar la auditoría a la matrícula de la Universidad Autónoma de Sonora.

OBJETIVO

Verificar la confiabilidad de los datos reportados en los informes de matrícula del Primer Semestre en cumplimiento de las disposiciones que aplican del artículo 37 fracción III del Presupuesto de Egresos de la Federación para el ejercicio fiscal 2020.

ALCANCES

Recibida la información de la matrícula conforme a las indicaciones y formatos determinados por la SEP, cuyo contenido es responsabilidad de la Dirección de Planeación y la Dirección de Servicios Escolares, se analizó de la siguiente manera.

- I. Se revisó el cálculo de la muestra representativa de los expedientes escolares de alumnos con base en la fórmula proporcionada por AMOCVIES, A.C., la estratificación se realizó por programa educativo. El total de matrícula de la Universidad reportado en el informe DGESEU-SEP es de 29,346 alumnos y la muestra que se revisó es de 96 expedientes.
- II. La auditoría consistió en la confrontación de la evidencia que soporta las cifras de la matrícula reportadas en el Primer Informe Semestral de matrícula con base en el esquema determinado por la AMOCVIES, A.C., comprometiéndose a presentar los resultados de dicha auditoría externa con todo profesionalismo, imparcialidad y objetividad.



Asociación Mexicana de Órganos de Control y Vigilancia en Instituciones de Educación Superior, A. C.

RESULTADOS

1. Soporte de aspirantes a la Institución

Los programas educativos de la Institución cuentan con soporte documental en formato electrónico de los aspirantes registrados en el Informe DGESU-SEP.

2. Análisis de duplicidad de alumnos registrados en la base de datos

El 100% de los 29,346 alumnos no presenta duplicidad.

3. Concordancia entre las cifras del *Informe DGESU-SEP* y la base de datos de la Dirección de Servicios Escolares.

Se encontró un 100% de concordancia entre las cifras de matrícula reportada en el Informe DGESU-SEP (nuevo ingreso, reingreso y matrícula total) con la base de datos de la matrícula de la Dirección de Planeación.

4. Concordancia entre las cifras del *Informe DGESU-SEP* y la Estadística 911.

No aplica.

5. Revisión de expedientes de alumnos registrados.

Los expedientes de los alumnos de la muestra revisada cuentan con el 100% de los documentos señalados en la normativa correspondiente.

6. Resumen de matrícula.

Resumen de matrícula reportada con base en el informe DGESU-SEP y fecha de corte al 30 de marzo de 2020.

Nivel	Matrícula de nuevo ingreso	Matrícula de reingreso	Total
Licenciatura	0	28,371	28,371
Especialidad	33	34	67
Maestría	8	607	615
Doctorado	0	293	293
Total	41	29,305	29,346



Asociación Mexicana de Órganos de Control y Vigilancia en Instituciones de Educación Superior, A. C.

7. Variación de la matrícula

Se encontró que la variación entre los indicadores de matrícula de la Universidad de Sonora a la fecha de corte con respecto al año anterior (marzo 2020/marzo 2019) es por la cantidad de 2,334 alumnos, como se muestra en el cuadro siguiente:

Nivel	Matrícula total actual de acuerdo al Informe DGESU-SEP de 30 de marzo de 2020	Matrícula total del año pasado de acuerdo al Informe de auditoría externa de 30 de marzo de 2019	Variación
Licenciatura	28,371	25,904	2,467
Especialidad	67	81	-14
Maestría	615	699	-84
Doctorado	293	328	-35
Total	29,346	27,012	2,334

Porcentaje de variación global de la matrícula: 8.64%.

CONCLUSIÓN

De acuerdo al objetivo de la auditoría, se desprende que la información emitida por la Universidad de Sonora es razonablemente confiable, determinando un 100% de concordancia entre los datos contenidos en el Primer Informe Semestral de matrícula 2020 en consideración al Artículo 37 fracción III del Presupuesto de Egresos de la Federación 2020 y las evidencias presentadas por la Institución.


La auditoría a la matrícula de la Universidad de Sonora, se llevó a cabo de conformidad con las Normas de Auditoría para Atestiguar. Dichas normas exigen que cumplamos con los requisitos de ética, así como que planifiquemos y ejecutemos la auditoría con el fin de obtener una seguridad razonable sobre la información que se reportará a la SEP.



Asociación Mexicana de Órganos de Control y Vigilancia en Instituciones de Educación Superior, A. C.

Hermosillo, Sonora a 17 de agosto de 2020.

ATENTAMENTE


Dr. Héctor Granados Rodríguez
Presidente del Consejo Directivo de la
AMOCVIES, A. C.




Dra. Laura Aida Durán Hernández
Auditora Interna de la Universidad de Quintana Roo.

UNIVERSIDAD DE SONORA



Primer informe semestral 2020 sobre la variación de la matrícula

Ciclo 2019-1 respecto a 2020-1

Variación de la matrícula 2019-1 respecto a 2020-1

Para el cálculo de la variación de la matrícula del primer semestre de 2020 (2020-1) se tomó como referencia la población inscrita en el primer semestre de 2019 (2019-1). La matrícula 2020-1 fue de 29,346: para el nivel licenciatura 28,371 y para el nivel posgrado 975 alumnos.

**Matrícula de nivel superior por nivel de los semestres
2019-1 y 2020-1, por nivel y variación**

Nivel	2019-1	2020-1	Variación
Licenciatura	25,904	28,371	2,467
Especialidad	81	67	-14
Maestría	699	615	-84
Doctorado	328	293	-35
Total	27,012	29,346	2,334

Del ciclo 2019-1 al 2020-1 la población inscrita en la Universidad de Sonora tuvo un incremento de 2,334 alumnos, lo que representa una variación de 8.6%. Desde el semestre 2010-1 la matrícula estudiantil de nivel licenciatura creció en un 41.1% hasta 2020-1. En el último par de años se ha incrementado la matrícula de nivel licenciatura buscando, de manera ordenada, atender la demanda inusual suscitada por la burbuja generacional que se formó con los cambios en los años de ingreso a primaria.

En el cuadro que se muestra a continuación puede verificarse que el incremento en la matrícula fue generalizado en los programas educativos de nivel licenciatura, con algunas excepciones en función de la demanda y de su estatus (programas en liquidación particularmente). Se implementó un esquema que administra de manera optima la programación de cursos, para que con las cargas de trabajo ya establecidas a los docentes, según su contratación, se atienda a la mayor cantidad de alumnos posible, sin demerito de la calidad educativa y sin incremento sustantivo de costos, en cuanto a servicios personales.

Variación en la matrícula de 2019-1 a 2020-1 por programa educativo

Campus	Nivel	Programa Educativo	2019-1	2020-1	Diferencia
Caborca	Licenciatura	Ing. Industrial y de Sistemas	175	180	5
Caborca	Licenciatura	Ing. Minero	64	113	49
Caborca	Licenciatura	Lic. en Administración	172	203	31
Caborca	Licenciatura	Lic. en Contaduría Pública	165	152	-13
Caborca	Licenciatura	Lic. en Derecho	273	264	-9
Caborca	Licenciatura	Lic. en Negocios y Comercio Internacionales	122	130	8
Caborca	Licenciatura	Lic. en Psicología	210	272	62
Caborca	Licenciatura	Químico Biólogo Clínico	203	234	31
Cajeme	Licenciatura	Lic. en Ciencias Nutricionales	105	115	10
Cajeme	Licenciatura	Lic. en Enfermería	243	330	87
Cajeme	Licenciatura	Lic. en Psicología de la Salud	107	126	19
Cajeme	Licenciatura	Medicina	349	423	74
Cajeme	Licenciatura	Químico Biólogo Clínico	345	382	37
Hermosillo	Licenciatura	Arquitectura	852	948	96
Hermosillo	Licenciatura	Ing. Agrónomo	347	399	52
Hermosillo	Licenciatura	Ing. Civil	1078	1097	19
Hermosillo	Licenciatura	Ing. en Energías Renovables	33	113	80
Hermosillo	Licenciatura	Ing. en Materiales	122	120	-2
Hermosillo	Licenciatura	Ing. en Mecatrónica	517	582	65
Hermosillo	Licenciatura	Ing. en Sistemas de Información	350	361	11
Hermosillo	Licenciatura	Ing. en Tecnología Electrónica	122	116	-6
Hermosillo	Licenciatura	Ing. Industrial y de Sistemas	994	1033	39
Hermosillo	Licenciatura	Ing. Metalúrgica	157	156	-1
Hermosillo	Licenciatura	Ing. Minero	397	395	-2
Hermosillo	Licenciatura	Ing. Química	480	522	42
Hermosillo	Licenciatura	Lic. de Químico en Alimentos	343	355	12
Hermosillo	Licenciatura	Lic. en Administración	882	1010	128
Hermosillo	Licenciatura	Lic. en Administración Pública	189	156	-33
Hermosillo	Licenciatura	Lic. en Antropología		26	26
Hermosillo	Licenciatura	Lic. en Artes Escénicas	129	135	6
Hermosillo	Licenciatura	Lic. en Artes Plásticas	114	122	8
Hermosillo	Licenciatura	Lic. en Biología	289	285	-4
Hermosillo	Licenciatura	Lic. en Ciencias de Comunicación	643	712	69
Hermosillo	Licenciatura	Lic. en Ciencias de la Computación	133	141	8
Hermosillo	Licenciatura	Lic. en Ciencias Genómicas		65	65
Hermosillo	Licenciatura	Lic. en Ciencias Nutricionales	439	545	106
Hermosillo	Licenciatura	Lic. en Contaduría Pública	1170	1237	67
Hermosillo	Licenciatura	Lic. en Cultura Física y Deporte	349	410	61
Hermosillo	Licenciatura	Lic. en Derecho	2265	2369	104
Hermosillo	Licenciatura	Lic. en Diseño Gráfico	452	480	28

Variación en la matrícula de 2019-1 a 2020-1 por programa educativo

Campus	Nivel	Programa Educativo	2019-1	2020-1	Diferencia
Hermosillo	Licenciatura	Lic. en Economía	131	149	18
Hermosillo	Licenciatura	Lic. en Educación	78	189	111
Hermosillo	Licenciatura	Lic. en Enfermería	696	716	20
Hermosillo	Licenciatura	Lic. en Enseñanza del Inglés	261	301	40
Hermosillo	Licenciatura	Lic. en Finanzas	329	394	65
Hermosillo	Licenciatura	Lic. en Física	219	259	40
Hermosillo	Licenciatura	Lic. en Física Médica		31	31
Hermosillo	Licenciatura	Lic. en Geología	405	403	-2
Hermosillo	Licenciatura	Lic. en Historia	103	125	22
Hermosillo	Licenciatura	Lic. en Informática Administrativa	2		-2
Hermosillo	Licenciatura	Lic. en Lingüística	89	91	2
Hermosillo	Licenciatura	Lic. en Literaturas Hispánicas	153	154	1
Hermosillo	Licenciatura	Lic. en Matemáticas	68	83	15
Hermosillo	Licenciatura	Lic. en Mercadotecnia	441	520	79
Hermosillo	Licenciatura	Lic. en Música	129	135	6
Hermosillo	Licenciatura	Lic. en Negocios y Comercio Internacionales	486	556	70
Hermosillo	Licenciatura	Lic. en Odontología	348	391	43
Hermosillo	Licenciatura	Lic. en Psicología	1180	1216	36
Hermosillo	Licenciatura	Lic. en Sociología	97	80	-17
Hermosillo	Licenciatura	Lic. en Sustentabilidad	10	27	17
Hermosillo	Licenciatura	Lic. en Trabajo Social	411	447	36
Hermosillo	Licenciatura	Lic. en Trabajo Social, Modalidad Virtual	16	10	-6
Hermosillo	Licenciatura	Lic. en Turismo	77	105	28
Hermosillo	Licenciatura	Medicina	754	793	39
Hermosillo	Licenciatura	Médico Veterinario Zootecnista	209	315	106
Hermosillo	Licenciatura	Químico Biólogo Clínico	933	982	49
Hermosillo	Posgrado	Doctorado en Biociencias	13	16	3
Hermosillo	Posgrado	Doctorado en Ciencia, Física	30	22	-8
Hermosillo	Posgrado	Doctorado en Ciencias (Químico Biológicas y de la Salud)	18	25	7
Hermosillo	Posgrado	Doctorado en Ciencias de la Ingeniería: Ing. Química	26	32	6
Hermosillo	Posgrado	Doctorado en Ciencias de los Alimentos	25	23	-2
Hermosillo	Posgrado	Doctorado en Ciencias de Materiales	51	46	-5
Hermosillo	Posgrado	Doctorado en Ciencias Sociales	43	18	-25
Hermosillo	Posgrado	Doctorado en Ciencias, Matemáticas	12	8	-4
Hermosillo	Posgrado	Doctorado en Humanidades	54	43	-11
Hermosillo	Posgrado	Doctorado en Innovación Educativa	9	19	10
Hermosillo	Posgrado	Doctorado en Nanotecnología	29	28	-1
Hermosillo	Posgrado	Doctorado en Psicología	18	13	-5
Hermosillo	Posgrado	Esp. en Desarrollo Sustentable	3	6	3
Hermosillo	Posgrado	Esp. en Enfermería en Cuidados Intensivos	30	33	3

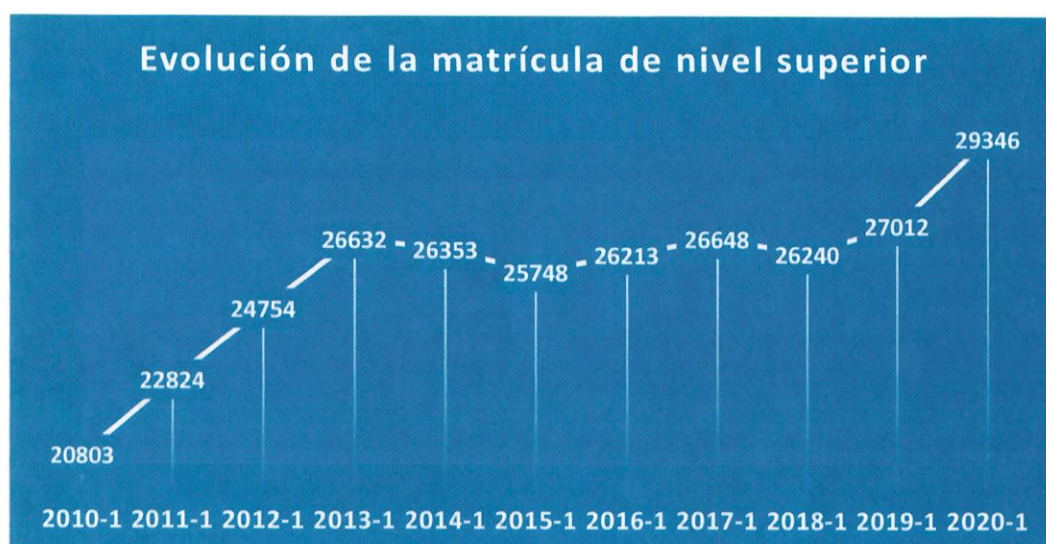
Variación en la matrícula de 2019-1 a 2020-1 por programa educativo

Campus	Nivel	Programa Educativo	2019-1	2020-1	Diferencia
Hermosillo	Posgrado	Esp. en Gestión y Docencia en Enfermería	16	7	-9
Hermosillo	Posgrado	Esp. en otorrinolaringología y Cirugía de Cabeza y Cuello	6	4	-2
Hermosillo	Posgrado	Esp. Procesos Metalúrgicos	6		-6
Hermosillo	Posgrado	Especialidad en Administración	1		-1
Hermosillo	Posgrado	Maestría en Administración	100	67	-33
Hermosillo	Posgrado	Maestría en Arquitectura		10	10
Hermosillo	Posgrado	Maestría en Biociencias	20	31	11
Hermosillo	Posgrado	Maestría en Ciencia y Tecnología de Alimentos	23	14	-9
Hermosillo	Posgrado	Maestría en Ciencias (Física)	18	15	-3
Hermosillo	Posgrado	Maestría en Ciencias (Matemáticas)	12	15	3
Hermosillo	Posgrado	Maestría en Ciencias de la Ingeniería: Ing. Química	24	35	11
Hermosillo	Posgrado	Maestría en Ciencias de la Salud	38	35	-3
Hermosillo	Posgrado	Maestría en Ciencias de Materiales	27	34	7
Hermosillo	Posgrado	Maestría en Ciencias Electrónica	16	15	-1
Hermosillo	Posgrado	Maestría en Ciencias Geología	18	19	1
Hermosillo	Posgrado	Maestría en Ciencias Sociales*	20	19	-1
Hermosillo	Posgrado	Maestría en Comercio Exterior y Aduanas	8	1	-7
Hermosillo	Posgrado	Maestría en Derecho Procesal Penal Acusatorio y Oral	26	24	-2
Hermosillo	Posgrado	Maestría en Endocrinología Ginecológica e Infertilidad	28		-28
Hermosillo	Posgrado	Maestría en Finanzas	9	21	12
Hermosillo	Posgrado	Maestría en Fiscalización y Control Gubernamental	33	25	-8
Hermosillo	Posgrado	Maestría en Humanidades	33	24	-9
Hermosillo	Posgrado	Maestría en Impuestos	33	7	-26
Hermosillo	Posgrado	Maestría en Ingeniería		14	14
Hermosillo	Posgrado	Maestría en Ingeniería Civil	16	3	-13
Hermosillo	Posgrado	Maestría en Ingeniería: Ingeniería en Sistemas y Tecnología	39	35	-4
Hermosillo	Posgrado	Maestría en Innovación Educativa	20	23	3
Hermosillo	Posgrado	Maestría en Lingüística	9	12	3
Hermosillo	Posgrado	Maestría en Literatura Hispanoamericana	18	14	-4
Hermosillo	Posgrado	Maestría en Matemática Educativa	17	15	-2
Hermosillo	Posgrado	Maestría en Nanotecnología	27	28	1
Hermosillo	Posgrado	Maestría en Políticas y Gestión del Desarrollo Social	11		-11
Hermosillo	Posgrado	Maestría en Psicología	17	13	-4
Hermosillo	Posgrado	Maestría en Sustentabilidad	19	29	10
Hermosillo	Posgrado	Maestría Integración Económica	20	18	-2
Hermosillo	Posgrado	Posgrado en Especialidades Médicas: Psiquiatría	12	12	0
Hermosillo	Posgrado	Posgrado en Especialidades Médicas: Urología	7	5	-2
Navojoa	Licenciatura	Ing. Civil	131	171	40
Navojoa	Licenciatura	Ing. Industrial y de Sistemas	174	172	-2
Navojoa	Licenciatura	Lic. en Administración	148	143	-5

Variación en la matrícula de 2019-1 a 2020-1 por programa educativo

Campus	Nivel	Programa Educativo	2019-1	2020-1	Diferencia
Navojoa	Licenciatura	Lic. en Contaduría Pública	138	133	-5
Navojoa	Licenciatura	Lic. en Derecho	600	617	17
Navojoa	Licenciatura	Lic. en Educación		29	29
Navojoa	Licenciatura	Lic. en Enfermería		40	40
Navojoa	Licenciatura	Químico Biólogo Clínico	470	464	-6
Nogales	Licenciatura	Lic. en Administración	85	103	18
Nogales	Licenciatura	Lic. en Comunicación Organizacional	126	126	0
Nogales	Licenciatura	Lic. en Derecho	322	300	-22
Nogales	Licenciatura	Lic. en Informática Administrativa	1	0	-1
Nogales	Licenciatura	Lic. en Negocios y Comercio Internacionales	264	310	46
Nogales	Licenciatura	Lic. en Psicología	256	267	11
Santa Ana	Licenciatura	Lic. en Administración	21	39	18
Santa Ana	Licenciatura	Lic. en Contaduría Pública	22	5	-17
Santa Ana	Licenciatura	Lic. en Derecho	32	52	20
Santa Ana	Licenciatura	Lic. en Educación	34	66	32
Santa Ana	Licenciatura	Lic. en Sistemas Administrativos	76	48	-28
Universidad de Sonora			27012	29346	2334

La Institución ha incrementado el número de espacios ofertados y a la par se han incorporado nuevos programas educativos acorde a los planteamientos captados en las encuestas de opinión que se realizan a egresados y empleadores, así como por las profesiones proyectadas como necesarias ante el cambio científico y tecnológico. En el gráfico siguiente se aprecia el cambio, con una tendencia creciente en el último par de años, después de un periodo estable de consolidación de la calidad educativa en el que se logró que más de 90% de la matrícula evaluable cursara programas reconocidos por su calidad por los diferentes organismos acreditadores y evaluadores de la Educación Superior.



En el último año se aprobaron 14 nuevos programas educativos. Además, se trabaja en la actualización de la totalidad de los planes de estudios enmarcados en el nuevo *Modelo Educativo 2030 de la Universidad de Sonora*.

Nueva oferta educativa

Nivel	Nombre del programa	Semestre
Licenciatura	Licenciatura en Antropología	2019-2
Licenciatura	Licenciatura en Ciencias Genómicas	2019-2
Licenciatura	Licenciatura en Física Médica	2019-2
Licenciatura	Ingeniería Biomédica	2020-2
Licenciatura	Ingeniería en Ciencias Ambientales	2020-2
Licenciatura	Licenciatura en Seguridad Pública	2020-2
Especialidad	Especialidad en Fiscalización en el Servicio Público	2019-2
Maestría	Maestría en Aduanas, Logística y Negocios Internacionales	2019-2
Maestría	Maestría en Desarrollo Social	2019-2
Maestría	Maestría en Enseñanza de la Historia	2019-2
Maestría	Maestría en Ingeniería en Internet de las Cosas e Inteligencia Artificial	2019-2
Maestría	Maestría en Ciencia de Datos	2020-1
Maestría	Maestría en Marketing y Mercados de Consumo	2020-1
Doctorado	Doctorado en Geociencias	2020-1

Con las acciones emprendidas en materia de fortalecimiento de calidad educativa, renovación y capacitación de la planta docente, así como atención a la demanda, la Universidad de Sonora se ha consolidado como la institución de educación superior más importante en la entidad y según

algunos estándares, en la región. Tal como lo indica el Ranking de Universidades de México 2020 de la Revista América Economía, la Universidad de Sonora se ubicó en el lugar 15 a nivel nacional, y fue considerada de nuevo como la mejor universidad del noroeste del país.

INFORME DE MATRÍCULA

NOMBRE DE LA INSTITUCIÓN: UNIVERSIDAD DE SONORA

FECHA DE CAPTURA: 30 de marzo de 2020

Informe Reportado del Semestre:	
1°	2°

NIVEL	SIGLAS	ESCUELA / FACULTAD / CENTRO / DES	MUNICIPIO	ASPIRANTES	NUOVO INGRESO	REINGRESO	MATRÍCULA TOTAL	
-------	--------	-----------------------------------	-----------	------------	---------------	-----------	-----------------	--

MODALIDAD: ESCOLARIZADA

NOMBRE DEL CAMPUS: HERMOSILLO, UNIDAD REGIONAL CENTRO

MATRÍCULA

LICENCIATURA		MYZ	División de Ciencias Biológicas y de la Salud	Hermosillo	H	M	Total	H	M	Total	H	M	Total	H	M	Total
Médico Veterinario Zootecnista	QBC	0	0	0	0	0	0	0	0	0	0	0	0	0	0	0
Químico Biólogo Clínico	IA	0	0	0	0	0	0	0	0	0	0	0	0	0	0	0
Ingeniero Agrónomo	QA	0	0	0	0	0	0	0	0	0	0	0	0	0	0	0
Licenciatura de Químico en Alimentos	BIO	0	0	0	0	0	0	0	0	0	0	0	0	0	0	0
Licenciatura en Biología	LCG	0	0	0	0	0	0	0	0	0	0	0	0	0	0	0
Licenciatura en Ciencias Genómicas	NUT	0	0	0	0	0	0	0	0	0	0	0	0	0	0	0
Licenciatura en Ciencias Nutricionales	LEF	0	0	0	0	0	0	0	0	0	0	0	0	0	0	0
Licenciatura en Cultura Física y Deporte	LEN	0	0	0	0	0	0	0	0	0	0	0	0	0	0	0
Licenciatura en Enfermería	MED	0	0	0	0	0	0	0	0	0	0	0	0	0	0	0
Licenciatura en Medicina	LOD	0	0	0	0	0	0	0	0	0	0	0	0	0	0	0
Licenciatura en Odontología	LE	0	0	0	0	0	0	0	0	0	0	0	0	0	0	0
Licenciatura en Economía	LA	0	0	0	0	0	0	0	0	0	0	0	0	0	0	0
Licenciatura en Administración	CP	0	0	0	0	0	0	0	0	0	0	0	0	0	0	0
Licenciatura en Contaduría Pública	FIN	0	0	0	0	0	0	0	0	0	0	0	0	0	0	0
Licenciatura en Finanzas	IER	0	0	0	0	0	0	0	0	0	0	0	0	0	0	0
Licenciatura en Mercadotecnia	NCI	0	0	0	0	0	0	0	0	0	0	0	0	0	0	0
Licenciatura en Negocios y Comercio Internacionales	LT	0	0	0	0	0	0	0	0	0	0	0	0	0	0	0
Licenciatura en Turismo	LTE	0	0	0	0	0	0	0	0	0	0	0	0	0	0	0
Ingeniería en Tecnología Electrónica	LCC	0	0	0	0	0	0	0	0	0	0	0	0	0	0	0
Licenciatura en Ciencias de la Computación	LF	0	0	0	0	0	0	0	0	0	0	0	0	0	0	0
Licenciatura en Física	LFM	0	0	0	0	0	0	0	0	0	0	0	0	0	0	0
Licenciatura en Física Médica	G	0	0	0	0	0	0	0	0	0	0	0	0	0	0	0
Licenciatura en Geología	LM	0	0	0	0	0	0	0	0	0	0	0	0	0	0	0
Licenciatura en Matemáticas	IC	0	0	0	0	0	0	0	0	0	0	0	0	0	0	0
Ingeniería Civil	IER	0	0	0	0	0	0	0	0	0	0	0	0	0	0	0
Ingeniería en Energías Renovables	IMA	0	0	0	0	0	0	0	0	0	0	0	0	0	0	0
Ingeniería en Materiales	ISI	0	0	0	0	0	0	0	0	0	0	0	0	0	0	0
Ingeniería en Sistemas de Información	IIS	0	0	0	0	0	0	0	0	0	0	0	0	0	0	0
Ingeniería Industrial y de Sistemas	IME	0	0	0	0	0	0	0	0	0	0	0	0	0	0	0
Ingeniería Mecatrónica	IMT	0	0	0	0	0	0	0	0	0	0	0	0	0	0	0
Ingeniería Metalúrgica	IQ	0	0	0	0	0	0	0	0	0	0	0	0	0	0	0
Ingeniería Químico	IM	0	0	0	0	0	0	0	0	0	0	0	0	0	0	0
Ingeniero Minero	LAP	0	0	0	0	0	0	0	0	0	0	0	0	0	0	0
Licenciatura en Administración Pública	LAN	0	0	0	0	0	0	0	0	0	0	0	0	0	0	0
Licenciatura en Antropología	CSC	0	0	0	0	0	0	0	0	0	0	0	0	0	0	0
Licenciatura en Ciencias de la Comunicación	LD	0	0	0	0	0	0	0	0	0	0	0	0	0	0	0
Licenciatura en Derecho	LED	0	0	0	0	0	0	0	0	0	0	0	0	0	0	0
Licenciatura en Educación	LIS	0	0	0	0	0	0	0	0	0	0	0	0	0	0	0
Licenciatura en Historia	PS	0	0	0	0	0	0	0	0	0	0	0	0	0	0	0
Licenciatura en Psicología	LS	0	0	0	0	0	0	0	0	0	0	0	0	0	0	0
Licenciatura en Sociología	LTS	0	0	0	0	0	0	0	0	0	0	0	0	0	0	0
Licenciatura en Trabajo Social	AMQ	0	0	0	0	0	0	0	0	0	0	0	0	0	0	0
Arquitectura	LES	0	0	0	0	0	0	0	0	0	0	0	0	0	0	0
Licenciatura en Artes Escénicas	LPL	0	0	0	0	0	0	0	0	0	0	0	0	0	0	0
Licenciatura en Artes Plásticas	LDG	0	0	0	0	0	0	0	0	0	0	0	0	0	0	0
Licenciatura en Diseño Gráfico	LEI	0	0	0	0	0	0	0	0	0	0	0	0	0	0	0
Licenciatura en Enseñanza del Inglés	LLI	0	0	0	0	0	0	0	0	0	0	0	0	0	0	0
Licenciatura en Lingüística	LLH	0	0	0	0	0	0	0	0	0	0	0	0	0	0	0
Licenciatura en Literaturas Hispánicas	LMU	0	0	0	0	0	0	0	0	0	0	0	0	0	0	0
Licenciatura en Música		0	0	0	0	0	0	0	0	0	0	0	0	0	0	0
TOTAL		0	0	0	0	0	0	0	0	0	0	0	0	0	0	0
TOTAL		0	0	0	0	0	0	0	0	0	0	0	0	0	0	0

30


NIVEL	SIGLAS	ESCUELA / FACULTAD / CENTRO / DES	MUNICIPIO	ASPIRANTES			NUEVO INGRESO			REINGRESO			MATRICULA TOTAL		
				H	M	Total	H	M	Total	H	M	Total	H	M	Total
ESPECIALIDAD	EEC	División de Ciencias Biológicas y de la Salud	Hermosillo	12	11	23	12	11	23	6	4	10	18	15	33
	EGD	División de Ciencias Biológicas y de la Salud	Hermosillo	0	7	7	0	7	7	0	0	0	0	0	7
	EMO	División de Ciencias Biológicas y de la Salud	Hermosillo	0	0	0	0	0	0	1	3	4	1	3	4
	EMP	División de Ciencias Biológicas y de la Salud	Hermosillo	1	2	3	1	2	3	6	3	9	7	5	12
	EMU	División de Ciencias Biológicas y de la Salud	Hermosillo	0	0	0	0	0	0	5	0	5	5	0	5
	EDS	División de Ingeniería	Hermosillo	0	0	0	0	0	0	2	4	6	2	4	6
			TOTAL	13	20	33	13	20	33	20	14	34	33	34	67
MAESTRÍA	PBC	División de Ciencias Biológicas y de la Salud	Hermosillo	0	0	0	0	0	0	11	23	34	20	11	31
	MCD	División de Ciencias Biológicas y de la Salud	Hermosillo	0	0	0	0	0	0	12	23	35	12	23	35
	MCA	División de Ciencias Biológicas y de la Salud	Hermosillo	0	0	0	0	0	0	6	8	14	6	8	14
	MAD	División de Ciencias Económicas y Administrativas	Hermosillo	0	0	0	0	0	0	31	36	67	31	36	67
	PMC	División de Ciencias Económicas y Administrativas	Hermosillo	0	0	0	0	0	0	1	10	11	1	10	21
	MFZ	División de Ciencias Económicas y Administrativas	Hermosillo	0	0	0	0	0	0	15	10	25	15	10	25
	MFC	División de Ciencias Económicas y Administrativas	Hermosillo	0	0	0	0	0	0	1	6	7	1	6	7
	MIM	División de Ciencias Económicas y Administrativas	Hermosillo	0	0	0	0	0	0	12	6	18	12	6	18
	PIE	División de Ciencias Económicas y Administrativas	Hermosillo	0	0	0	0	0	0	14	1	15	14	1	15
	MAE	División de Ciencias Exactas y Naturales	Hermosillo	0	0	0	0	0	0	4	11	15	4	11	15
	MEL	División de Ciencias Exactas y Naturales	Hermosillo	0	0	0	0	0	0	13	2	15	13	2	15
	MCG	División de Ciencias Exactas y Naturales	Hermosillo	0	0	0	0	0	0	11	8	19	11	8	19
	PMA	División de Ciencias Exactas y Naturales	Hermosillo	0	0	0	0	0	0	8	7	15	8	7	15
	MNA	División de Ciencias Exactas y Naturales	Hermosillo	0	0	0	0	0	0	14	14	28	14	14	28
	MMA	División de Ingeniería	Hermosillo	0	0	0	0	0	0	17	17	34	17	17	34
	MEC	División de Ingeniería	Hermosillo	0	0	0	0	0	0	19	16	35	19	16	35
	MIN	División de Ingeniería	Hermosillo	0	0	0	0	0	0	11	3	14	11	3	14
	PCI	División de Ingeniería	Hermosillo	0	0	0	0	0	0	1	2	3	1	2	3
	IST	División de Ingeniería	Hermosillo	0	0	0	0	0	0	22	13	35	22	13	35
	MDS	División de Ingeniería	Hermosillo	3	5	8	3	5	8	13	21	34	11	18	29
	PIC	División de Ciencias Sociales	Hermosillo	0	0	0	0	0	0	8	11	19	8	11	19
	NDP	División de Ciencias Sociales	Hermosillo	0	0	0	0	0	0	14	10	24	14	10	24
	ME	División de Ciencias Sociales	Hermosillo	0	0	0	0	0	0	9	14	23	9	14	23
	MPS	División de Ciencias Sociales	Hermosillo	0	0	0	0	0	0	2	11	13	2	11	13
	MAQ	División de Humanidades y Bellas Artes	Hermosillo	0	0	0	0	0	0	5	10	15	5	10	15
	MIH	División de Humanidades y Bellas Artes	Hermosillo	0	0	0	0	0	0	6	18	24	6	18	24
	MLI	División de Humanidades y Bellas Artes	Hermosillo	0	0	0	0	0	0	3	9	12	3	9	12
	MLH	División de Humanidades y Bellas Artes	Hermosillo	0	0	0	0	0	0	2	12	14	2	12	14
			TOTAL	3	5	8	3	5	8	299	308	607	302	313	615
DOCTORADO	DBC	División de Ciencias Biológicas y de la Salud	Hermosillo	0	0	0	0	0	0	7	9	16	7	9	16
	DCD	División de Ciencias Biológicas y de la Salud	Hermosillo	0	0	0	0	0	0	11	14	25	11	14	25
	DCA	División de Ciencias Biológicas y de la Salud	Hermosillo	0	0	0	0	0	0	12	11	23	12	11	23
	DCF	División de Ciencias Exactas y Naturales	Hermosillo	0	0	0	0	0	0	18	4	22	18	4	22
	DEM	División de Ciencias Exactas y Naturales	Hermosillo	0	0	0	0	0	0	6	2	8	6	2	8
	DEN	División de Ciencias Exactas y Naturales	Hermosillo	0	0	0	0	0	0	17	11	28	17	11	28
	DCM	División de Ingeniería	Hermosillo	0	0	0	0	0	0	24	22	46	24	22	46
	DEC	División de Ingeniería	Hermosillo	0	0	0	0	0	0	19	13	32	19	13	32
	DIS	División de Ciencias Sociales	Hermosillo	0	0	0	0	0	0	6	12	18	6	12	18
	DIN	División de Ciencias Sociales	Hermosillo	0	0	0	0	0	0	6	13	19	6	13	19
	DPS	División de Ciencias Sociales	Hermosillo	0	0	0	0	0	0	4	9	13	4	9	13
	DH	División de Humanidades y Bellas Artes	Hermosillo	0	0	0	0	0	0	18	25	43	18	25	43
			TOTAL	0	0	0	0	0	0	148	145	293	148	145	293
			TOTAL DEL CAMPUS	16	25	41	16	25	41	10,607	12,652	23,259	10,623	12,677	23,300

Handwritten signature and initials.

NIVEL	SIGLAS	ESCUELA / FACULTAD / CENTRO / DES	MUNICIPIO	ASPIRANTES	NUEVO INGRESO	REINGRESO	MATRICULA TOTAL
NOMBRE DEL CAMPUS: CAJEME, UNIDAD REGIONAL CENTRO							
LICENCIATURA							
Químico Biólogo Clínico	QBC	División de Ciencias Biológicas y de la Salud	Cajeme	H	M	Total	Total
Licenciatura en Ciencias Nutricionales	MUT	División de Ciencias Biológicas y de la Salud	Cajeme	0	0	0	382
Licenciatura en Enfermería	LEN	División de Ciencias Biológicas y de la Salud	Cajeme	0	0	0	115
Licenciatura en Medicina	MED	División de Ciencias Biológicas y de la Salud	Cajeme	0	0	0	430
Licenciatura en Psicología de la Salud	LPS	División de Ciencias Biológicas y de la Salud	Cajeme	0	0	0	126
TOTAL DEL CAMPUS				0	0	0	1,376
NOMBRE DEL CAMPUS: CABORCA, UNIDAD REGIONAL NORTE							
LICENCIATURA							
Licenciatura en Administración	LA	División de Ciencias Económicas y Sociales	Caborca	H	M	Total	Total
Licenciatura en Contaduría Pública	CP	División de Ciencias Económicas y Sociales	Caborca	0	0	0	203
Licenciatura en Derecho	LD	División de Ciencias Económicas y Sociales	Caborca	0	0	0	152
Licenciatura en Negocios y Comercio Internacionales	NCI	División de Ciencias Económicas y Sociales	Caborca	0	0	0	264
Licenciatura en Psicología	PS	División de Ciencias Económicas y Sociales	Caborca	0	0	0	130
Químico Biólogo Clínico	QBC	División de Ciencias Económicas y Sociales	Caborca	0	0	0	272
Ingeniería Industrial y de Sistemas	IIS	División de Ciencias e Ingeniería	Caborca	0	0	0	234
Ingeniero Minero	IM	División de Ciencias e Ingeniería	Caborca	0	0	0	180
TOTAL DEL CAMPUS				0	0	0	1,548
NOMBRE DEL CAMPUS: NOGALES, UNIDAD REGIONAL NORTE							
LICENCIATURA							
Licenciatura en Administración	LA	División de Ciencias Administrativas, Sociales y Agropecuarias	Nogales	H	M	Total	Total
Licenciatura en Comunicación Organizacional	LCO	División de Ciencias Administrativas, Sociales y Agropecuarias	Nogales	0	0	0	103
Licenciatura en Derecho	LD	División de Ciencias Administrativas, Sociales y Agropecuarias	Nogales	0	0	0	126
Licenciatura en Negocios y Comercio Internacionales	NCI	División de Ciencias Administrativas, Sociales y Agropecuarias	Nogales	0	0	0	300
Licenciatura en Psicología	PS	División de Ciencias Administrativas, Sociales y Agropecuarias	Nogales	0	0	0	267
TOTAL DEL CAMPUS				0	0	0	707
NOMBRE DEL CAMPUS: SANTA ANA, UNIDAD REGIONAL NORTE							
LICENCIATURA							
Licenciatura en Administración	LA	División de Ciencias Administrativas, Sociales y Agropecuarias	Santa Ana	H	M	Total	Total
Licenciatura en Contaduría Pública	CP	División de Ciencias Administrativas, Sociales y Agropecuarias	Santa Ana	0	0	0	18
Licenciatura en Derecho	LD	División de Ciencias Administrativas, Sociales y Agropecuarias	Santa Ana	0	0	0	5
Licenciatura en Educación	LED	División de Ciencias Administrativas, Sociales y Agropecuarias	Santa Ana	0	0	0	52
Licenciatura en Sistemas Administrativos	LSA	División de Ciencias Administrativas, Sociales y Agropecuarias	Santa Ana	0	0	0	66
TOTAL DEL CAMPUS				0	0	0	210
NOMBRE DEL CAMPUS: NAVOJOA, UNIDAD REGIONAL SUR							
LICENCIATURA							
Licenciatura en Administración	LA	División de Ciencias Económicas y Sociales	Navojoa	H	M	Total	Total
Licenciatura en Contaduría Pública	CP	División de Ciencias Económicas y Sociales	Navojoa	0	0	0	143
Licenciatura en Derecho	LD	División de Ciencias Económicas y Sociales	Navojoa	0	0	0	133
Licenciatura en Educación	LED	División de Ciencias Económicas y Sociales	Navojoa	0	0	0	617
Químico Biólogo Clínico	QBC	División de Ciencias Económicas y Sociales	Navojoa	0	0	0	21
Ingeniería Civil	IC	División de Ciencias e Ingeniería	Navojoa	0	0	0	306
Ingeniería Industrial y de Sistemas	IIS	División de Ciencias e Ingeniería	Navojoa	0	0	0	171
Licenciatura en Enfermería	LEN	División de Ciencias e Ingeniería	Navojoa	0	0	0	63
TOTAL DEL CAMPUS				0	0	0	1,769
TOTAL MATRICULA ESCOLARIZADA				16	25	41	13,017
				25	41	16	29,268
				16	25	41	13,033
				25	41	16	29,309

Handwritten signature and initials in blue ink.

NIVEL	SIGLAS	ESCUELA / FACULTAD / CENTRO / DES	MUNICIPIO	ASPIRANTES	NUEVO INGRESO	REINGRESO	MATRÍCULA TOTAL
MODALIDAD: NO ESCOLARIZADA							
NOMBRE DEL CAMPUS: HERMOSILLO, UNIDAD REGIONAL CENTRO							
LICENCIATURA							
Licenciatura en Sustentabilidad	LSU	División de Ingeniería	Hermosillo	0	0	0	Total
Licenciatura en Trabajo Social Modalidad Virtual	LTV	División de Ciencias Sociales	Hermosillo	0	0	0	Total
TOTAL DEL CAMPUS				0	0	0	37
TOTAL MATRÍCULA NO ESCOLARIZADA				0	0	0	37
TOTAL MATRÍCULA INSTITUCIÓN				16	25	41	13,032
				16	25	41	16,773
				16	25	41	29,505
				16	25	41	13,048
				16	25	41	16,298
				16	25	41	29,546


DRA. AMINAMARIN MARTINEZ
NOMBRE Y FIRMA DEL DIRECTOR DE SERVICIOS ESCOLARES

DR. BENJAMÍN BURGOA FLORES, DIRECTOR DE PLANEACIÓN
NOMBRE Y FIRMA DEL RESPONSABLE DE LA CAPTURA