



# Gaceta Parlamentaria

Año XXIII

Palacio Legislativo de San Lázaro, martes 23 de junio de 2020

Número 5546

## CONTENIDO

### Comunicaciones

- 2 De la Junta de Coordinación Política

### Indicadores

- 3 Del Centro de Estudios de las Finanzas Públicas, económicos de coyuntura

### Convocatorias

- 11 De la Comisión de Desarrollo y Conservación Rural, Agrícola y Autosuficiencia Alimentaria, a la primera reunión extraordinaria, que tendrá lugar el martes 23 de junio, a las 18:00 horas
- 11 De la Comisión de Ganadería, a la reunión ordinaria que tendrá lugar el miércoles 24 de junio, a las 9:00 horas

Martes 23 de junio

## Comunicaciones

DE LA JUNTA DE COORDINACIÓN POLÍTICA

Ciudad de México, a 18 de junio de 2020.

**Diputada Laura Angélica Rojas Hernández**  
**Presidenta de la Mesa Directiva**  
**Honorable Cámara de Diputados**  
**Presente**

Por este conducto, en términos del artículo 34, numeral 1, inciso c; y en el marco de lo dispuesto por el artículo 43 de la Ley Orgánica del Congreso General de los Estados Unidos Mexicanos; así como por lo dispuesto el décimo artículo del acuerdo de la Junta de Coordinación Política, por el que se establecen las medidas que adoptará la Cámara de Diputados del Congreso de la Unión ante la pandemia del coronavirus (Covid-19), me permito solicitar a usted se proceda a realizar los siguientes cambios en la integración de comisiones, solicitados por el Grupo Parlamentario de Morena:

- Que la diputada María de los Ángeles Huerta del Río cause baja como integrante en la Comisión de Radio y Televisión.
- Que la diputada María de los Ángeles Huerta del Río cause alta como integrante en la Comisión de Economía, Comercio y Competitividad.

Sin otro particular, envío a usted un cordial saludo.

Atentamente  
Diputado Mario Delgado Carrillo (rúbrica)  
Presidente

## Indicadores

DEL CENTRO DE ESTUDIOS DE LAS FINANZAS PÚBLICAS, ECONÓMICOS DE COYUNTURA


**CÁMARA DE  
DIPUTADOS**  
LXIV LEGISLATURA

**CEFP**  
Centro de Estudios de las Finanzas Públicas

# Indicadores Económicos de Coyuntura

23 de junio de 2020

**CONTENIDO**

- 1. Resumen Semanal**
- 2. Situación Económica en México**
  - o Actividad Económica
  - o Mercado Laboral
  - o Inflación
  - o Sector Financiero y Monetario
  - o Mercado Petrolero
  - o Sector Externo
  - o Expectativas Económicas
  - o Finanzas Públicas
- 3. Panorama Económico Internacional**
- 4. Agenda Económica**

**1. Resumen semanal del 15 al 19 de junio de 2020**

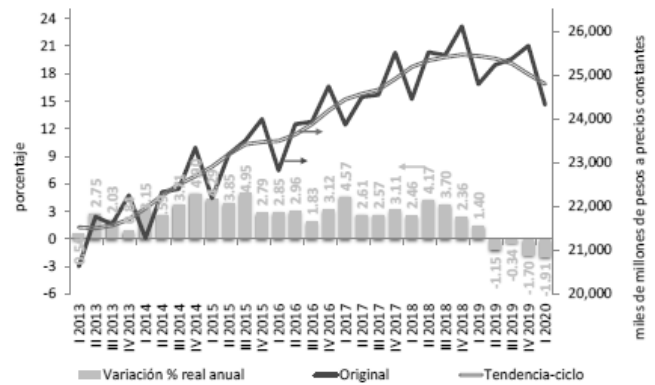
Indicador	Anterior	Reciente	Variación
Oferta y Demanda Global	1.40% anual I-Trim-2019	-1.91% anual I-Trim-2020	-3.31 puntos porcentuales
Sector Manufacturero (personal ocupado)	-0.3% mensual Mar-20	-1.9% mensual Abr-20	-1.6 puntos porcentuales
Reservas Internacionales millones de dólares (mdd)	187,247.2 mdd 5-Jun-20	188,105.2 mdd 12-Jun-20	+858.0 mdd
Tipo de Cambio, pesos por dólar (ppd)	22.3347 ppd 12-Jun-20	22.6300 ppd 19-Jun-20	+0.2953 ppd (+1.32%)
Índice S&P/BMV IPC (unidades)	37,679.24 unidades 12-Jun-20	38,404.63 unidades 19-Jun-20	+725.39 unidades (+1.93%)
Mezcla Mexicana dólares por barril (dpb)	31.42 dpb 12-junio-20	35.04 dpb 19-junio-20	+3.62 dpb (+11.52%)
Saldo Histórico de los Requerimientos Financieros del Sector Público (SHRFSP) Miles de millones de pesos (Mmp)	10,368.8 Mmp Observado Abr-19	12,088.7 Mmp Observado Abr-20	+1,719.9Mmp (+13.1% real)
Endeudamiento Interno Neto (Mmp)	551.8 Mmp Aprobado 2020	139.1 Mmp Observado Abr-20	Margen de Endeudamiento 412.8 Mmp (74.8%)
Costo Financiero (Mmp)	203.1 Mmp Programado Abr-20	199.8 Mmp Observado Abr-20	-3.3 Mmp (-1.6%)
EEUU: Solicitudes Iniciales del Seguro de Desempleo	1,566 mil solicitudes 06-Jun-20	1,508 mil solicitudes 13-Jun-20	-58 mil solicitudes (-3.70%)

## 2. Situación Económica en México

### Actividad Económica

#### Oferta y Demanda Global, 2013 - 2020 / I Trimestre

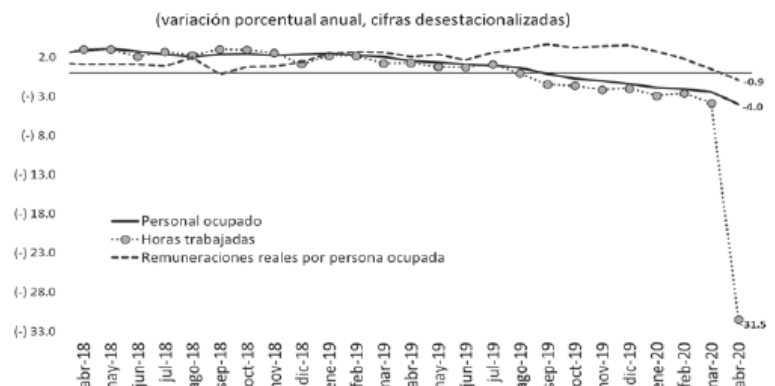
La oferta y demanda global de bienes y servicios presentó su cuarta disminución después de 37 periodos de alzas consecutivas. En el primer trimestre de 2020, tuvo un decremento real anual de 1.91% (1.40% en igual periodo de 2019). De la reducción que registró el Producto Interno Bruto (PIB), de 1.37%, el consumo total sumó 0.09 puntos porcentuales (pp) (la parte privada sustrajo 0.32 pp y la porción pública agregó 0.41 pp); la formación bruta de capital fijo (inversión) restó 1.87 pp (el componente público descontó 0.19 pp y el privado redujo 1.68 pp). En el caso de las importaciones, su colaboración fue positiva en 1.22 pp; y, la contribución de las exportaciones fue de 0.60 pp.



1/ Debido al método de estimación, al incorporarse nueva información la serie se puede modificar.  
p/ Cifras originales, revisadas a partir del I-Trim-14, preliminares a partir del I-Trim-20. Año base 2013 = 100.  
Fuente: Elaborado por el CEFF con datos del INEGI.

#### Indicadores del Sector Manufacturero, 2018 - 2020 / Abril

En abril, el personal ocupado en el sector manufacturero disminuyó 1.9% respecto al mes previo; mientras que, en su comparación anual descendió 4.0%. Las horas trabajadas cayeron 28.6% respecto al mes anterior; y en el año se contrajeron 31.5%. Las remuneraciones reales por persona ocupada descendieron 2.1% respecto a marzo y bajaron 0.9% con relación a abril de 2019.

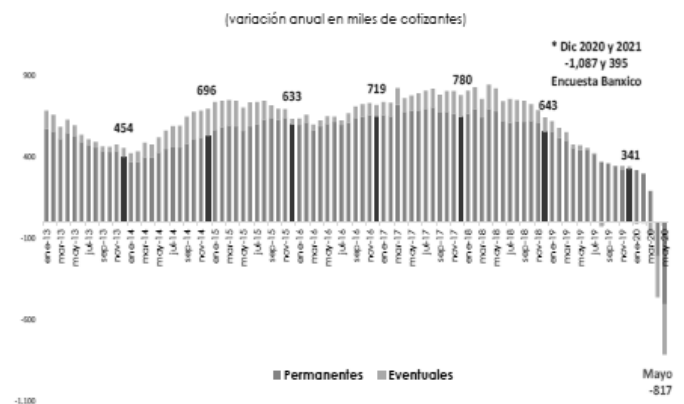


Fuente: Elaborado por el CEFF con datos del INEGI.

### Mercado Laboral

#### Trabajadores Permanentes y Eventuales al IMSS, 2013 - 2020 / Mayo

En mayo, el número de Trabajadores Permanentes y Eventuales Urbanos (TPEU), que excluye trabajadores del campo, ascendió a 19 millones 338 mil 256 cotizantes, cifra menor en 302 mil 383 plazas respecto al mes inmediato anterior (-1.54%). En comparación con el quinto mes de 2019, el número de TPEU en 2020 representó una disminución anual de 816 mil 557 asegurados, esto es, una disminución de 4.05%.

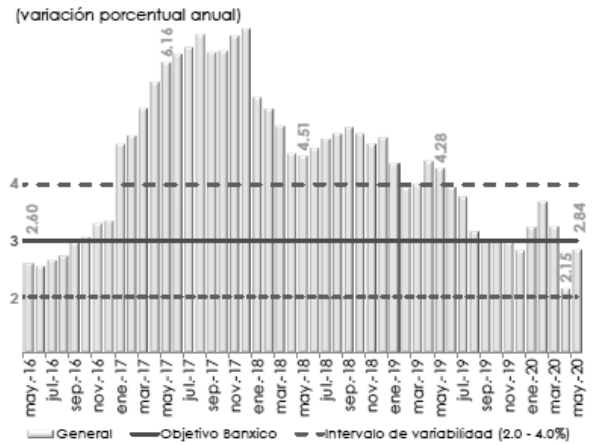


Fuente: Elaborado por el CEFF con datos del IMSS. \* Banico (Mayo/2020)

## Inflación

### Índice Nacional de Precios al Consumidor (INPC),<sup>1</sup> 2016 - 2020 / Mayo

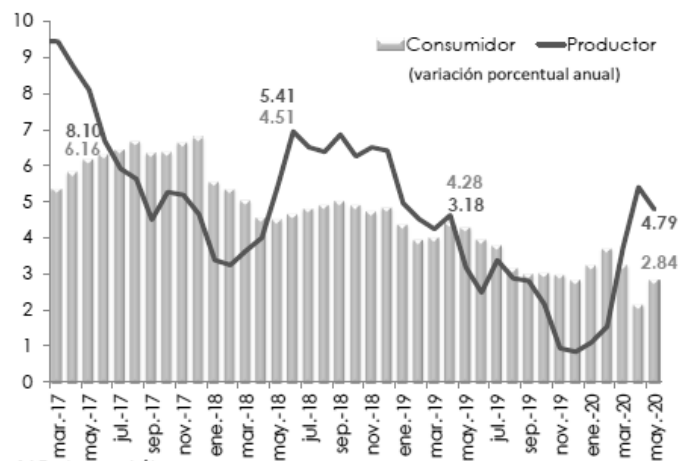
En el quinto mes del año, los precios tuvieron un **incremento anual de 2.84%**, cifra por abajo de la que se registró un año atrás (4.28%), pero por arriba de la abril de 2020 (2.15%) y de la del último mes de 2015 (2.13%, la más baja en la historia del indicador). Así, se situó por debajo del objetivo de inflación (3.0%) y dentro del intervalo de variabilidad (2.0-4.0%) determinado por Banxico. **Los precios en general tuvieron un incremento mensual de 0.38% en mayo**, dicha cifra fue más alta de la estimada para ese mes por el sector privado (0.35%) y contrasta con el decremento observado un año atrás (-0.29%).



<sup>1/</sup> Base: segunda quincena (Q) de julio de 2018 = 100.  
Fuente: Elaborado por el CEFP con datos de INEGI.

### Índice Nacional de Precios Productor (INPP),<sup>1</sup> 2017 - 2020 / Mayo

El INPP Total, excluyendo petróleo, aumentó **4.79% anual en mayo**, dato superior al observado hace doce meses (3.18%), pero inferior al que registró el mes inmediato anterior (5.41%). Por otra parte, el aumento anual del INPP estuvo por arriba del que exhibió el INPC (2.84%). **Durante el mes que se reporta, el INPP Total, excluyendo petróleo, tuvo un decremento mensual de 0.50%**, mientras que en el mismo periodo de 2019 registró un alza de 0.08%.

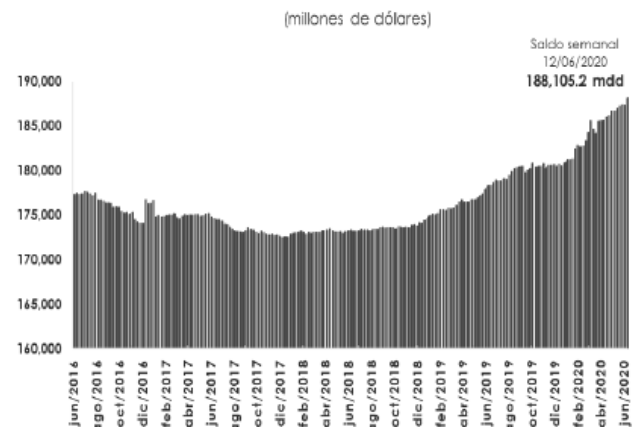


<sup>1/</sup> Excluye petróleo.  
Fuente: Elaborado por el CEFP con datos del INEGI.

## Sector Financiero y Monetario

### Reservas Internacionales, 2016 - 2020 / Junio

Al 12 de junio, las **reservas internacionales cerraron con un saldo de 188 mil 105.2 millones de dólares (mdd)**, presentando un **aumento de 858.0 mdd** respecto al 5 de junio (187 mil 247.2 mdd), de tal modo que acumulan un incremento de 7 mil 228.0 mdd en lo que va del año. La variación semanal en la reserva internacional, se explica por: la venta de dólares del Gobierno Federal al Banco de México por 600 mdd y un incremento de 258 mdd por el cambio en la valuación de los activos internacionales del Banco Central.



Fuente: Elaborado por el CEFP con información de Banxico.

### Tipo de Cambio FIX, 2016 - 2020 / Junio

Del 12 al 19 de junio, el tipo de cambio FIX pasó de 22.3347 a 22.6300 pesos por dólar (ppd), con lo que el peso se depreció 30 centavos (1.32%). En lo que va del año, el tipo de cambio FIX se ubica en un promedio de 21.5942 ppd y el peso acumula una depreciación de 377 centavos (19.96%). Cabe destacar que, en 2019 el tipo de cambio alcanzó un promedio de 19.2574 ppd. El comportamiento semanal de la moneda mexicana frente al dólar se relaciona, con un aumento de la aversión al riesgo en los mercados financieros, ante el temor de una segunda ola de contagios de COVID-19 a nivel mundial, lo que evitaría una rápida recuperación económica.



Nota: Con datos al 19 de junio de 2020.  
Fuente: Elaborado por el CEFP con datos del Banxico.

### Índice Bolsa Mexicana de Valores (S&P/BMV IPC), 2016 - 2020 / Junio

En la semana del 12 al 19 de junio, el Índice S&P/BMV IPC presentó un incremento de 1.93% (725.39 unidades) cerrando en 38 mil 404.63 puntos; acumulando una pérdida de 5 mil 136.39 unidades (-11.80%) en lo que va del año. Cabe destacar que, en el periodo indicado, la mayoría de las plazas bursátiles internacionales, registraron movimientos alcistas. El comportamiento positivo semanal del mercado bursátil mexicano se explicó por la mejora en la perspectiva comercial entre China y Estados Unidos, ante el compromiso del gobierno chino, de cumplir con la "fase uno" del acuerdo comercial entre ambos países.

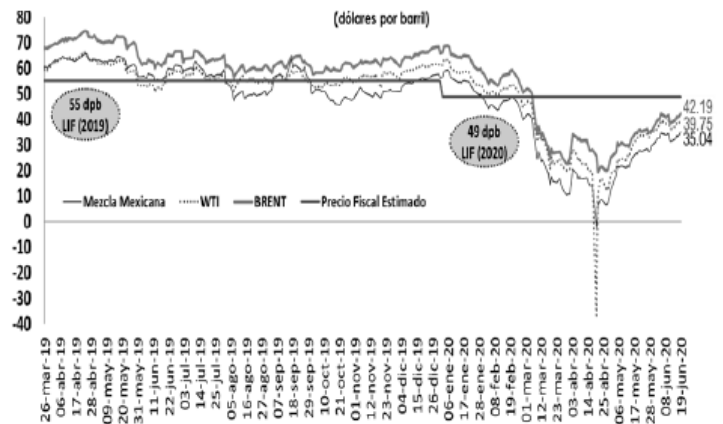


Nota: Con datos al 19 de junio de 2020.  
Fuente: Elaborado por el CEFP con datos de investing.com

## Mercado Petrolero

### Precio de la Mezcla Mexicana de Exportación de Petróleo, 2019 - 2020 / Junio

El 19 de junio, el precio promedio ponderado de la Mezcla Mexicana de Exportación se ubicó en 35.04 dólares por barril (dpb), cifra mayor en 3.62 dpb (11.52%) con respecto al 12 de junio. En el mismo periodo, en los mercados internacionales, el precio del barril de petróleo tipo Brent cerró en 42.19 dólares, lo que significó un incremento de 3.46 dpb (8.93%). En tanto, el WTI se situó en 39.75 dpb, registrando un avance de 3.49 dpb (9.62%).

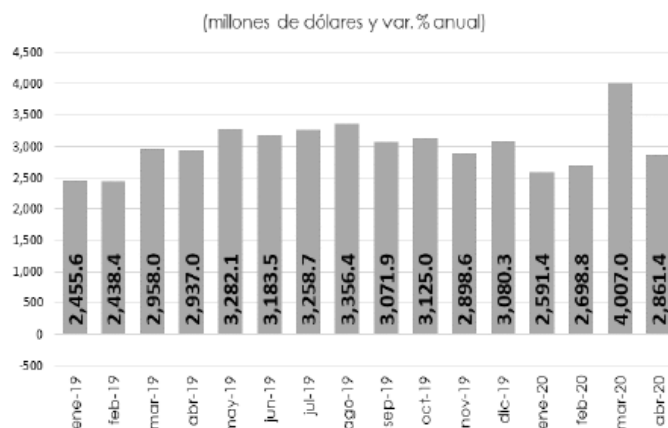


Fuente: Elaborado por el CEFP con base en datos de la SHCP, Pemex e Infosel.

## Sector Externo

## Remesas Familiares, 2019 - 2020 / Abril

En abril, la **entrada de ingresos por remesas familiares tuvo un descenso de 2.6% a tasa anual, para ubicarse en 2 mil 861.4 millones de dólares (mdd)**; dato que contrasta con el del mes previo cuando se recibieron alrededor de 4 mil mdd. En abril, se realizaron 8 mil 689.8 millones de operaciones, 4.7% menos respecto a igual mes de 2019. La remesa promedio fue de 329 dólares, si bien fue superior en 2.17% con relación al mes de abril del año anterior (322 dólares), fue inferior en 48 dólares al promedio observado en marzo (377 dólares). Entre enero y abril de 2020, las remesas familiares sumaron un total de 12 mil 158.5 mdd, 12.7% más que en el mismo periodo del año anterior.



Fuente: Elaborado por el CEFP con datos del Banco de México.

## Expectativas Económicas

## Encuesta Sobre las Expectativas de los Especialistas en Economía del Sector Privado, 2020 / Mayo

El **sector privado ajustó su expectativa sobre la actividad económica nacional para 2020 y anticipa una reducción de 8.16% (-7.27% dato previo)**, ubicándose por debajo del intervalo de -3.9 a 0.1%, estimado por la Secretaría de Hacienda y Crédito Público (SHCP); lo que implicaría un mayor detrimento debido a que INEGI reportó una caída de 0.31% en 2019. En tanto que, redujo su previsión sobre el crecimiento del PIB **para 2021 al pronosticar un incremento de 2.51%**, manteniéndose dentro del rango propuesto por la SHCP (1.5-3.5%) y por abajo de lo que se estimaba un mes atrás (2.52%). El **pronóstico inflacionario para 2020 se estableció en 3.04%** (2.83% un mes atrás); por lo que se advierte que, se ubique por arriba del objetivo inflacionario (3.0%), pero dentro del intervalo de variabilidad (2.0-4.0%). **Para 2021**, se estima en **3.46%** (3.51% en abril), superior a lo pronosticado para 2020 y ubicándose por arriba de la meta inflacionaria, pero dentro del intervalo de variabilidad de Banxico.

Concepto	SHCP <sup>1</sup>	Encuesta de: <sup>2</sup>	
	Pre-Criterios	Abril 2020	Mayo 2020
	<b>2020<sup>e</sup></b>		
<b>Crecimiento (var. % anual del PIB)</b>	<b>-3.9 - 0.1</b>	<b>-7.27</b>	<b>-8.16</b>
Inflación (var. % INPC)	3.5	2.83	3.04
Tipo de cambio (pesos por dólar, promedio)	22.0	---	---
Tipo de cambio (pesos por dólar, fin de periodo)	22.9	23.36	23.30
Tasa de interés (Cetes 28 días, %, fin de periodo)	5.8	4.95	4.58
Trab. asegurados al IMSS (miles de personas)	---	-693	-1,087
Tasa de desocupación nacional promedio (% PEA)	---	5.52	5.81
Cuenta Corriente (millones de dólares)	-8,928	-4,323	-4,576
Balance Fiscal con inversión <sup>3</sup> (% del PIB)	-3.3	-4.21	-4.40
E.U. Crecimiento (var. % anual del PIB)	-2.0	-4.57	-5.54
	<b>2021<sup>e</sup></b>		
<b>Crecimiento (var. % anual del PIB)</b>	<b>1.5 - 3.5</b>	<b>2.52</b>	<b>2.51</b>
Inflación (var. % INPC)	3.2	3.51	3.46
Tipo de cambio (pesos por dólar, promedio)	21.3	---	---
Tipo de cambio (pesos por dólar, fin de periodo)	21.4	23.03	23.00
Tasa de interés (Cetes 28 días, %, fin de periodo)	5.8	5.16	4.77
Trab. asegurados al IMSS (miles de personas)	---	369	395
Tasa de desocupación nacional promedio (% PEA)	---	5.10	5.16
Cuenta Corriente (millones de dólares)	-16,339	-9,279	-8,016
Balance Fiscal con inversión <sup>3</sup> (% del PIB)	-3.5	-3.53	-3.69
E.U. Crecimiento (var. % anual del PIB)	2.4	3.87	3.91

1/ SHCP, Documento Relativo al Artículo 42 (Pre-Criterios), abril 2020.  
2/ Encuesta sobre las Expectativas de los Especialistas en Economía del Sector Privado: abril y mayo de 2020; Banxico.  
3/ Con inversión; en el caso de la Encuesta, déficit económico como porcentaje del PIB.  
e/ Estimado.  
Fuente: Elaborado por el CEFP con datos de la SHCP y Banxico.

## Finanzas Públicas

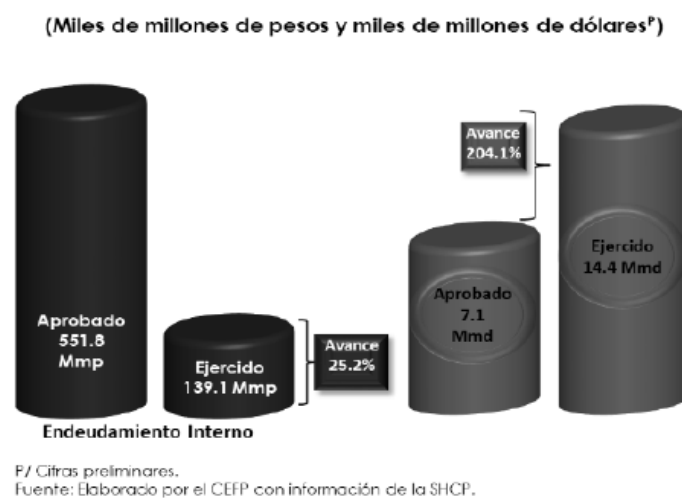
### Componentes de la Deuda Pública, 2019 - 2020 / Abril

Al 30 de abril, el **Saldo Histórico de los Requerimientos Financieros del Sector Público (SHRFSP)**, ascendió a **12 billones 088.7 Mmp**, lo que implicó un incremento de 1 billón 719.9 Mmp, (13.1% real), con relación a abril de 2019. Si se compara con el saldo registrado a diciembre de 2019 (10 mil 870.0 Mmp), se observa un aumento de un billón 218.7 mmp. Por su parte, la **Deuda Neta del Sector Público**, se situó en **12 billones 361.5 Mmp**, lo que significó un aumento de 11.2% real anual.



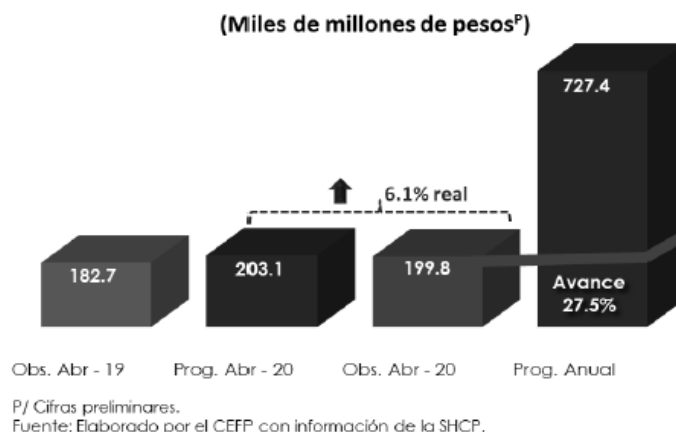
### Endeudamiento Neto del Sector Público Federal, 2020 / Abril

Al concluir el mes de abril de 2020, el **Endeudamiento Interno Neto ejercido fue de 139.1 Mmp**, cifra que representó el 25.2% del monto aprobado para este año (551.8 Mmp). Asimismo, el **endeudamiento externo neto se ubicó en 14.4 miles de millones de dólares (Mmd)**, para un avance del 204.1% con relación al techo de endeudamiento aprobado (7.1 Mmd). Como se observa, el monto de endeudamiento externo fue ampliamente rebasado por el endeudamiento externo ejercido.



### Costo Financiero de la Deuda, 2019 - 2020 / Abril

Entre enero y abril de 2020, el **Costo Financiero del Sector Público Presupuestario ascendió a 199.8 Mmp**, cifra inferior en 3.3 Mmp (-1.6%) respecto al monto programado. En su comparativo anual, muestra un incremento real de 6.1% respecto al ejercido en el mismo periodo de 2019 (182.7 Mmp). El incremento en costo financiero, con respecto a lo erogado en el mismo mes de 2019, estuvo asociado al uso de mayores recursos para el servicio de la deuda de Pemex y del Gobierno Federal. Al cierre de abril de 2020, se ejerció el 27.5 por ciento del presupuesto anual aprobado.

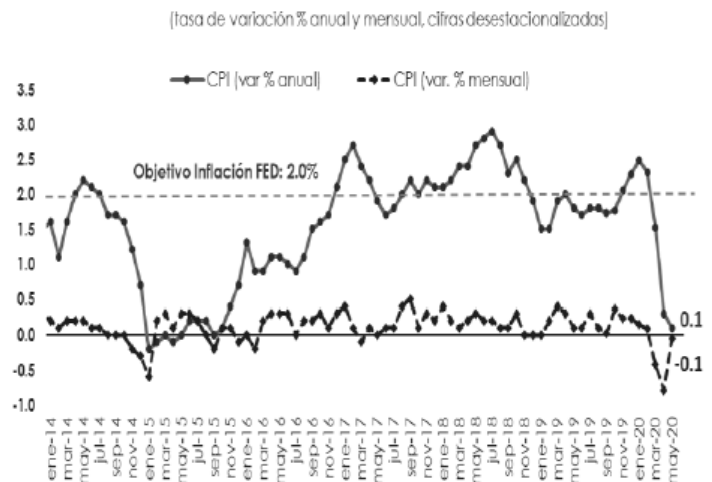




### 3. Panorama Económico Internacional

#### Estados Unidos: Índice de Precios al Consumidor, 2014 - 2020 / Mayo

El **Índice de Precios al Consumidor de Estados Unidos disminuyó 0.1%** en mayo, respecto al mes previo, resultado de un decremento de 1.8% en los precios de la energía, destacando la baja de 3.5% en el precio de las gasolinas; en tanto que los precios de los alimentos se elevaron 0.7%. Eliminando los efectos de los precios de alimentos y energía, la inflación fue de -0.1%. En comparación anual, la inflación aumentó 0.1% en mayo, ubicándose por debajo de la meta objetivo de 2.0% establecida por la FED. Sin ajuste estacional, la inflación anual fue de 1.2%.



Fuente: Elaborada por el CEFP con datos del U.S. Bureau of Labor Statistics.

#### Estados Unidos: Tasa de interés, 2020 / Junio

La Junta de la Reserva Federal de los Estados Unidos y su Comité Federal de Mercado Abierto (FOMC, por sus siglas en inglés) en su reunión celebrada los días 9 y 10 de junio del año en curso, votaron de manera unánime por mantener sin cambios la tasa de interés de referencia. De ese modo, **el rango objetivo de los fondos federales se mantiene entre 0.00 y 0.25%.**

#### Tasa o rango objetivo de fondos federales del FOMC\*

	Fecha	Cambio (puntos base)	Rango (%)
2020	29 enero	-	1.50-1.75
	03 marzo	-50	1.00-1.25
	15 marzo	-100	0.00-0.25
	29 abril	-	0.00-0.25
	10 de junio	-	0.00-0.25


\*FOMC: Comité Federal de Mercado Abierto de la Reserva Federal de Estados Unidos.

Fuente: Elaborada por el CEFP con datos de la Reserva Federal (FED) de Estados Unidos.

#### Estados Unidos: Solicitudes Iniciales del Seguro de Desempleo, 2019 - 2020 / Junio

Al 13 de junio, el **número de solicitudes iniciales del seguro de desempleo, ajustadas por estacionalidad, se situó en 1 millón 508 mil, disminuyendo en 58 mil (-3.70%)** respecto a la semana anterior. El promedio móvil de cuatro semanas (medida menos volátil y considerado un mejor indicador) fue de 1 millón 773 mil 500, registrando una disminución de 234 mil 500 solicitudes (-11.68%) respecto de la semana anterior.

El número de solicitudes por desempleo fue mayor al esperado por especialistas, quienes proyectaban 1 millón 300 mil. Después de permanecer 263 semanas consecutivas por debajo de las 300 mil unidades, la contingencia por la pandemia de COVID19 logró afectar negativamente el desempeño del mercado laboral norteamericano, lo que ha implicado 13 semanas consecutivas con alrededor de 3 millones 518 mil 308 solicitudes en promedio.



Fuente: Elaborada por el CEFP con datos del U.S. Department of Labor.

## 4. Agenda Económica Mensual\*

Lunes	Martes	Miércoles	Jueves	Viernes
<b>Junio 2020</b>				
22	23	24	25	26
	Reservas Internacionales (Banxico)	Índice Nacional de Precios al Consumidor (INEGI)	Indicadores de Empresas Comerciales (INEGI)	Balanza Comercial -cifras oportunas- (INEGI-Banxico)
	Indicadores de Ocupación y Empleo (INEGI)		Anuncio de Política Monetaria (Banxico)	Indicador Global de la Actividad Económica (INEGI)
			EEUU: Solicitudes Iniciales de Desempleo (Departamento de Trabajo)	
			EEUU: PIB (Oficina de Análisis Económico [BEA])	
<b>Julio 2020</b>				
29 de junio	30 de junio	1	2	3
	Reservas Internacionales (Banxico)	Remesas Familiares (Banxico)	Sistema de Indicadores Cíclicos (INEGI)	
	Indicadores de Establecimientos con Programa IMMEX (INEGI)	Expectativas de los Especialistas en Economía del Sector Privado (Banxico)	Industria Automotriz de Vehículos Ligeros (INEGI)	
	Informe de Finanzas Públicas (SHCP)	Expectativas Empresariales (INEGI)	EEUU: Solicitudes Iniciales de Desempleo (Departamento de Trabajo)	
	Crédito de la Banca Comercial (Banxico)	Confianza Empresarial (INEGI)		
		Pedidos Manufactureros (INEGI)		
		EEUU: ISM Manufacturero		
6	7	8	9	10
Indicador Mensual del Consumo Privado en el Mercado Interior (INEGI)	Reservas Internacionales (Banxico)		Índice Nacional de Precios al Consumidor (INEGI)	Indicador de la Actividad Industrial (INEGI)
Indicador Mensual de la Formación Bruta de Capital Fijo (INEGI)			Índice Nacional de Precios Productor (INEGI)	
			Minuta de Política Monetaria (Banxico)	
			EEUU: Solicitudes Iniciales de Desempleo (Departamento de Trabajo)	
13	14	15	16	17
	Reservas Internacionales (Banxico)	EEUU: Producción Industrial (FED)	EEUU: Solicitudes Iniciales de Desempleo (Departamento de Trabajo)	Indicadores del Sector Manufacturero (INEGI)
	EEUU: Precios al Consumidor (Departamento de Trabajo)			
20	21	22	23	24
	Reservas Internacionales (Banxico)	Indicadores de Empresas Comerciales (INEGI)	Índice Nacional de Precios al Consumidor (INEGI)	Indicador Global de la Actividad Económica (INEGI)
			EEUU: Solicitudes Iniciales de Desempleo (Departamento de Trabajo)	

\*/ Nota: Derivado de las afectaciones generadas por la emergencia sanitaria que impiden la movilidad del personal del Instituto Nacional de Estadística y Geografía (INEGI), así como las entrevistas cara a cara, la Junta de Gobierno del Instituto modificó el Calendario de Difusión; si bien canceló varios indicadores, como la Encuesta Nacional sobre Confianza del Consumidor y la Encuesta Nacional de Ocupación y Empleo (ENOE), INEGI anunció programas alternativos que permitirán cubrir las necesidades de información, como la Encuesta Telefónica de Ocupación y Empleo (ETOE) y la Encuesta Telefónica sobre Confianza del Consumidor (ETCO), para solventar la falta de información. INEGI precisó que, de existir impactos en calidad, cobertura o de otra índole, los dará a conocer de manera puntual en las Notas Técnicas que acompañan la publicación del indicador.

## Convocatorias

DE LA COMISIÓN DE DESARROLLO Y CONSERVACIÓN RURAL, AGRÍCOLA Y AUTOSUFICIENCIA ALIMENTARIA

A la primera reunión extraordinaria, que tendrá lugar el martes 23 de junio, a las 18:00 horas, en el vestíbulo del edificio E.

### Orden del Día

1. Registro de asistencia
2. Declaratoria de quórum.
3. Lectura, discusión y, en su caso, aprobación del orden del día.
4. Dictaminación de la iniciativa que reforma y adiciona diversas disposiciones de la Ley Federal de Variedades Vegetales.
5. Asuntos generales
6. Clausura

Atentamente  
Diputado Eraclio Rodríguez Gómez  
Presidente

DE LA COMISIÓN DE GANADERÍA

A la reunión ordinaria que tendrá lugar el miércoles 24 de junio, a las 9:00 horas, de manera no presencial.

### Orden del Día

1. Lista de asistencia y declaratoria de quórum.
2. Avances del memorándum de entendimiento para la importación a México de ganado bovino para sacrificio inmediato y engorda terminal, originario y procedente de Centroamérica, por el doctor Juan Gay Gutiérrez, director general de Salud Animal del Servicio Nacional de Sanidad, Inocuidad y Calidad Agroalimentaria.
3. Asuntos generales.

Atentamente  
Diputado Eduardo Ron Ramos  
Presidente

**Cámara de Diputados del Honorable Congreso de la Unión, LXIV Legislatura****Junta de Coordinación Política**

**Diputados:** Mario Delgado Carrillo, presidente, MORENA; Juan Carlos Romero Hicks, PAN; René Juárez Cisneros, PRI; Reginaldo Sandoval Flores, PT; Izcóatl Tonatiuh Bravo Padilla, MOVIMIENTO CIUDADANO; Jorge Arturo Argüelles Victorero, PES; Arturo Escobar y Vega, PVEM; Verónica Beatriz Juárez Piña, PRD.

**Mesa Directiva**

**Diputados:** Laura Angélica Rojas Hernández, presidenta; vicepresidentes, María de los Dolores Padierna Luna, MORENA; Marco Antonio Adame Castillo, PAN; Dulce María Sauri Riancho, PRI; secretarios, Karla Yuritzi Almazán Burgos, MORENA; Lizbeth Mata Lozano, PAN; Sara Rocha Medina, PRI; Héctor René Cruz Aparicio, PES; Maribel Martínez Ruiz, PT; Carmen Julieta Macías Rábago, MOVIMIENTO CIUDADANO; Mónica Bautista Rodríguez, PRD; Jesús Carlos Vidal Peniche, PVEM.

**Secretaría General****Secretaría de Servicios Parlamentarios****Gaceta Parlamentaria de la Cámara de Diputados**

**Director:** Juan Luis Concheiro Bórquez, **Edición:** Casimiro Femat Saldívar, Ricardo Águila Sánchez, Antonio Mariscal Pioquinto.

**Apoyo Documental:** Dirección General de Proceso Legislativo. **Domicilio:** Avenida Congreso de la Unión, número 66, edificio E, cuarto nivel, Palacio Legislativo de San Lázaro, colonia El Parque, CP 15969. Teléfono: 5036 0000, extensión 54046. **Dirección electrónica:** <http://gaceta.diputados.gob.mx/>