



Anexo

5



SEDENA
SECRETARÍA DE LA
DEFENSA NACIONAL



2020
AÑO DE
LEONA VICARIO
REVENÉNCIA MADRE DE LA PATRIA

Jefatura del Estado Mayor de la Defensa Nacional

PRESENTACIÓN GRÁFICA
CULIACÁN, SIN.
17 OCT. 2019



SEDENA

SECRETARÍA DE LA
DEFENSA NACIONAL





Tratado de extradición entre México Y E.U.A.
(1978).



Trámite detención Ovidio Guzmán López.

2 Abr. 2018, Corte Fed. Columbia, E.U.A, gira orden de aprehensión por los delitos de asociación delictuosa para distribuir drogas.

13 Sep. 2019, Gob. E.U.A, solicita a México, la orden de detención provisional con fines de extradición.

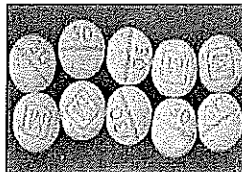

25 Sep. 2019, la F.G.R., solicitó al Centro de Justicia Penal Federal de Almoloya de Juárez, Edo. Méx., la orden de detención provisional.

25 Sep. 2019, el Juez, emitió orden de detención provisional con fines de extradición contra Ovidio Guzmán López.



¿Qué es el fentanilo?

- Analgésico opiode de origen sintético.
- 100 veces más potente que la morfina y 50 veces más que la heroína
- Empleado en pacientes con dolor crónico
- Desarrollado en 1959, por la industria farmacéutica
- Provoca intoxicación con el simple contacto con la piel.
- Bastan 2 miligramos para causar la muerte.
- 1Kg. De fentanilo cuesta 400,000 US dólares
- En México se han asegurado 142 kgs., 313,417 pastillas y 714 ampolletas.
- Existen tres presentaciones:





Orden de detención provisional con fines de extradición



CENTRO DE JUSTICIA PENAL FEDERAL EN EL ESTADO DE MEXICO, CON SEDE EN ALMOLOYA DE JUÁREZ - ALTIPLANO.

PROCEDIMIENTO DE EXTRADICIÓN 6/2019

NOTIFICACION TELEFONICA

Almoloya de Juárez, Estado de México, veintinueve de septiembre de dos mil diecinueve.

Se tiene por recibido el oficio DOP/4342/19, del Director General de Procedimientos Internacionales de la Fiscalía General de la República, a las nueve horas con cinco minutos de hoy, con número de registro 13576 del que se advierte que sobota orden de detención provisional con fines de extradición.

CONSIDERACIONES

PRIMERA. Competencia. Este juzgador es competente para conocer y resolver la presente solicitud de detención provisional con fines de extradición, en términos de los artículos 149 de la Constitución Política de los Estados Unidos Mexicanos; 13, apartado 1 del Tratado de Extradición entre los Estados Unidos Mexicanos y los Estados Unidos de América; 22 de la Ley de Extradición; 50, fracción II, de la Ley Orgánica del Poder Judicial de la Federación y el Acuerdo General 5/2017.

El solicitante afirma que el requerido fue localizado en Ixtapetlac, Estado de México; ubicado dentro del territorio donde ejerce su jurisdicción este órgano judicial.

RESUELVE

PRIMERO. El veintinueve de septiembre de dos mil diecinueve, se autoriza la detención provisional con fines de extradición contra Ovidio Guzmán López, (a) "El Ratón", (a) "Ratón Nuevo", bajo los lindeamientos expuestos en la parte considerativa.

SEGUNDO. Entréguese al solicitante o a los autorizados en la petición, copia de esta determinación por el sistema informático respectivo, correo electrónico o personalmente, para que proceda a su ejecución.

Notifíquese personalmente, únicamente a la autoridad solicitante.

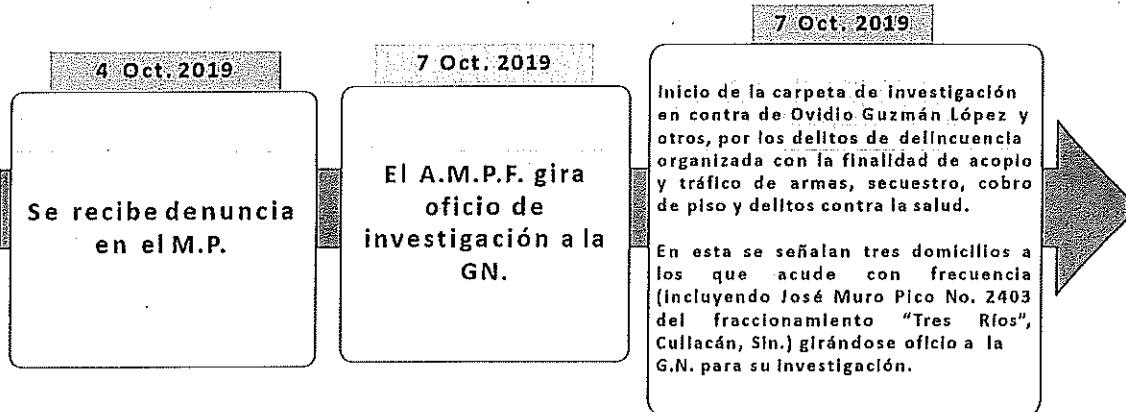
Así lo resuelve el Juez de Distrito Especializado en el Sistema Penal Acusatorio, en funciones de Juez de Control del Centro de Justicia Penal Federal en el Estado de México, con residencia en el municipio del Almoloya de Juárez (Altiplano).

Atentamente

Juez de Distrito Especializado en el Sistema Penal Acusatorio del Centro de Justicia Penal Federal en el Estado de México con residencia en Almoloya de Juárez.

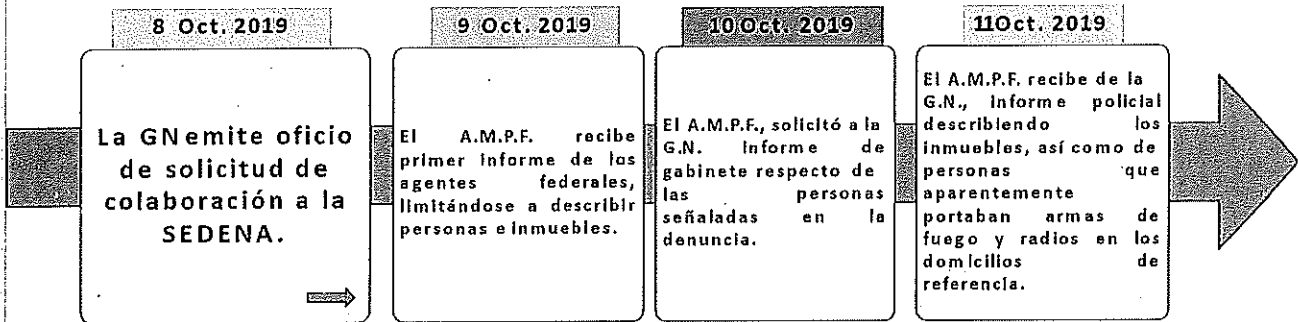


Cronograma de la investigación.

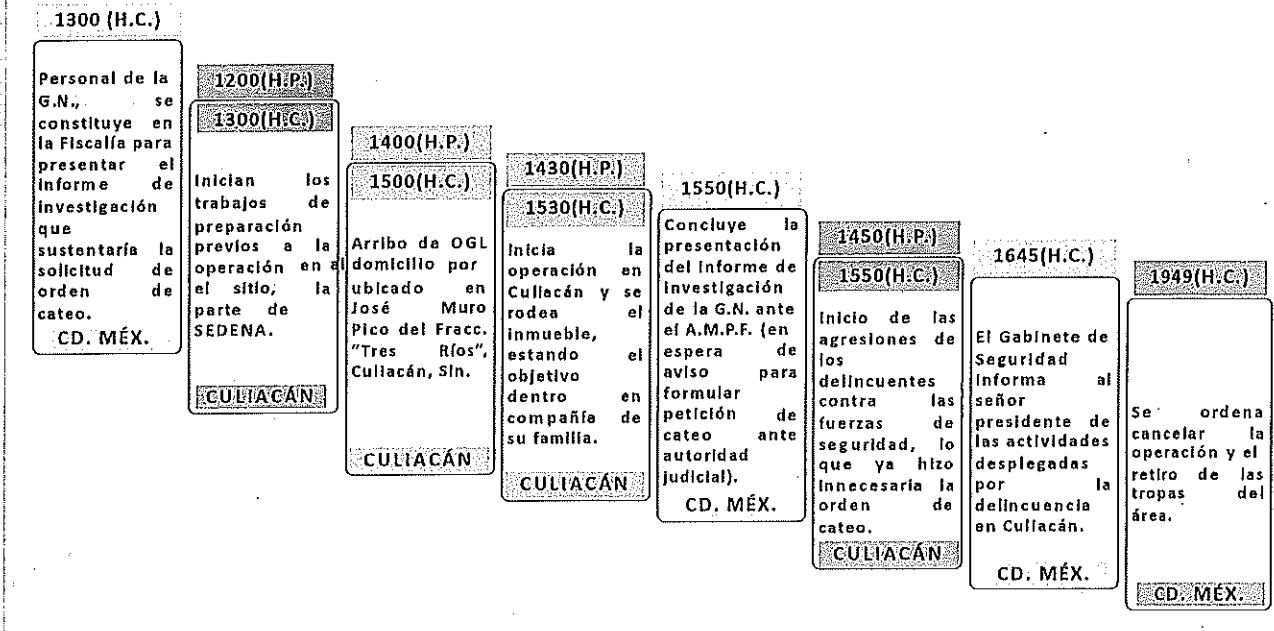




Cronograma de la investigación.



Cronograma actividades 17 Oct. 2019.



Oficio de solicitud de colaboración.

SEGURIDAD

Ciudad de México, a 08 de octubre de 2019.

ASUNTO: Solicitud de apoyo urgente.

Jefe de la Unidad de Asuntos Jurídicos de la Secretaría de la Defensa Nacional
PRESENTE

PRESENTE

En atención a lo requerido en el mandamiento Ministerial de 07 de octubre de 2019, signado por el Agente del Ministerio Público de la Federación, [REDACTED] en el

que se solicita la designación de elementos a efecto de llevar a cabo investigación relacionada con delitos de Acoplamiento de Fuerzas y Delincuencia Organizada y con fundamento en los artículos 21 de la Constitución Política de los Estados Unidos Mexicanos, 23, 4, 6, 8, 14 de la Ley General del Sistema Nacional de Seguridad Pública, 1, 2, 3, 4, 5, 6, 7, 8, 9, 10, 11, 12, 13, 14, 15, 16, 17, 18, 19, 20, 21, 22, 23, 24, 25, 26, 27, 28, 29, 30, 31, 32, 33, 34, 35, 36, 37, 38, 39, 40, 41, 42, 43, 44, 45, 46, 47, 48, 49, 50, 51, 52, 53, 54, 55, 56, 57, 58, 59, 60, 61, 62, 63, 64, 65, 66, 67, 68, 69, 70, 71, 72, 73, 74, 75, 76, 77, 78, 79, 80, 81, 82, 83, 84, 85, 86, 87, 88, 89, 90, 91, 92, 93, 94, 95, 96, 97, 98, 99, 100 de la Ley de la Policía Federal, 5, fracción II, inciso el, 7, fracciones II, III y IV, fracciones V, VI y X del Reglamento de la Ley de la Policía Federal, y artículos 12, 13, 14, 15, 16, 17, 18, 19, 20, 21, 22, 23, 24, 25, 26, 27, 28, 29, 30, 31, 32, 33, 34, 35, 36, 37, 38, 39, 40, 41, 42, 43, 44, 45, 46, 47, 48, 49, 50, 51, 52, 53, 54, 55, 56, 57, 58, 59, 60, 61, 62, 63, 64, 65, 66, 67, 68, 69, 70, 71, 72, 73, 74, 75, 76, 77, 78, 79, 80, 81, 82, 83, 84, 85, 86, 87, 88, 89, 90, 91, 92, 93, 94, 95, 96, 97, 98, 99, 100 de la Ley de la Policía Federal, y artículos 65, 66, fracción I, 67 de la Ley General de Protección de Datos Personales en Posesión de Sujetos Obligados.

con la finalidad de que brinden apoyo para garantizar permanentemente la seguridad del personal de Policía Federal a quien se encomienda realizar cualquier diligencia que sea necesaria para los fines de esa investigación, al relacionarse con personas vinculadas al crimen organizado que por su alto grado de peligrosidad, se requiere garantizar la integridad de los elementos de esta División.

SEGURIDAD


No en otro sentido que la presente información, se encuentra clasificada como **CONFIDENCIAL**, la cual es utilizada en ejercicio de las atribuciones conferidas y para el cumplimiento a las disposiciones legales de uso, distribución, difusión o comercialización que le son inherentes y responsabilidades aplicables en la materia de conformidad con lo establecido en los artículos 16 primer y cuarto párrafo, de la Ley General de Acceso a la Información Pública y III fracción I y III de la Ley Federal de Transparencia y Acceso a la Información Pública y los artículos 65, 66 fracción I y 67 de la Ley General de Protección de Datos Personales en Posesión de Sujetos Obligados.

Sin otro particular, me es grato reiterarme a sus atenciones.

ATENTAMENTE

2019

Dispositivo de seguridad planeado para la operación.



- Casa bajo vigilancia
- Círculo Interno de seguridad
 - 8 Guardia Nacional
 - 38 SEDENA (G.A.I.N.)
 - 7 Vehículos (3 Blindados).
 - 2 Patrullas de la Policía Federal.
- Círculo externo de seguridad
 - Equipo A: 94/o. B.I. 23 elementos SEDENA y 4 vehículos.
 - Equipo B: 24/a. C.I.N.E. 22 elementos SEDENA y 3 vehículos.
 - Equipo C: G.N. (3/er. B.O.E.) 34 elementos G.N. y 4 vehículos.
 - Equipo D: 110/o. B.I. 20 elementos SEDENA y 3 vehículos.



Grupo de Análisis de Información del Narcotráfico (GAIN)

- Se Crea en 1995.
- Organismo de planeo de operaciones para dar seguimiento y detener objetivos de importancia institucional.
- Integrado con dos componentes:
 - 1 Inteligencia (190 elementos)
 - 1 grupo Intervención (350 elementos).
- Desde su creación ha detenido a 663 miembros de la delincuencia organizada (18 relevantes)



- Del 1/o Dic. 2018 a la fecha ha detenido:
- 46 integrantes de la D.O.
- 8 relevantes destacando:
 - Eleno Madrigal Birrueta
 - Adrián Alonso Guerrero Covarrubias
 - Santiago Mazari Hernández

Administración	Cantidad de detenidos
1994-2000	10
2000-2006	19
2006 -2012	262
2012 -2018	326
1/o DIC. 2018 -AL 26 OCT, 2019	46
Total general	663



Dispositivo de las fuerzas al ser agredidas




- Casa bajo vigilancia
- Círculo interno de seguridad
- Círculo externo de seguridad





Ruta de evacuación considerada una vez se realizara el cateo y el aseguramiento de Ovidio Guzmán López.



Ruta de evacuación:

José Muro Pico - Calle Diego Rivera - Av. Enrique Sánchez Alonso - Blvd. Pedro Infante - Av. Aeropuerto - Calle Emiliano Carranza - Aeropuerto.

Distancia:

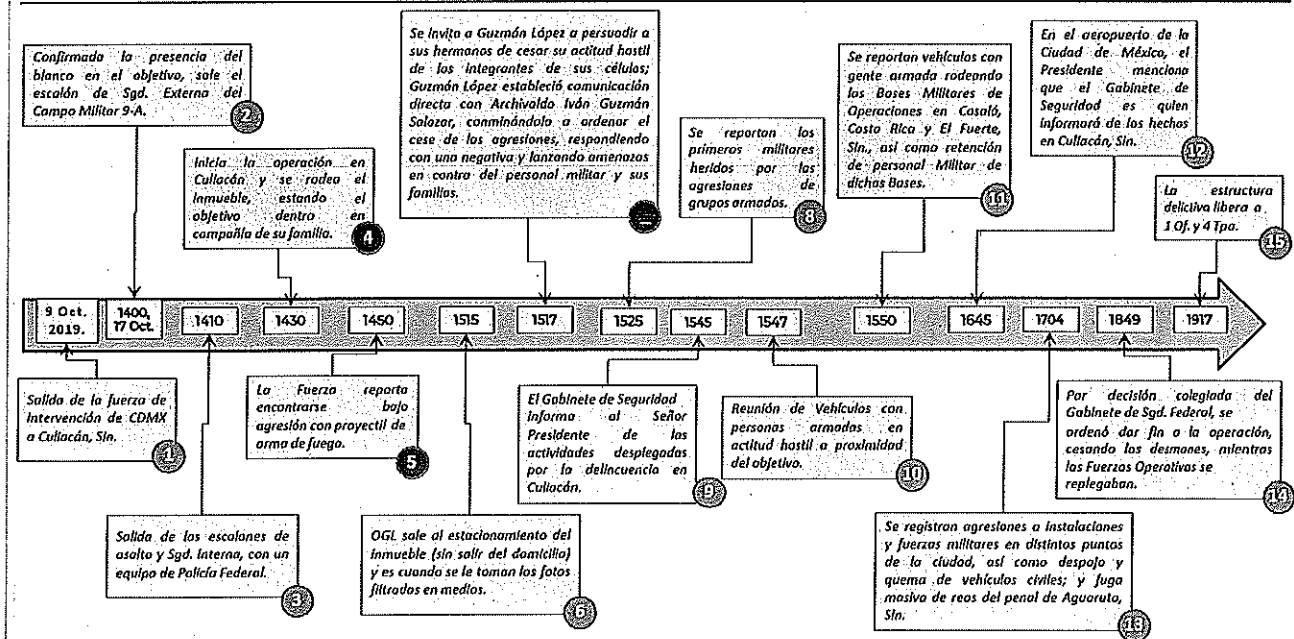
12.4 Km.

Tiempo estimado de recorrido:

25 min.

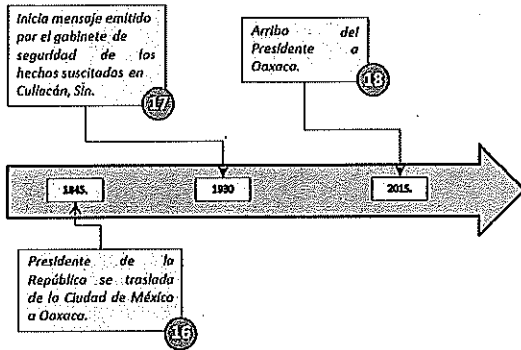


Línea de tiempo de eventos relevantes (Fuerza Operativa). (Hora del Pacífico).





**Línea de tiempo de eventos relevantes (Fuerza Operativa).
(Hora del Pacífico).**



1505 h

①



**Equipo "A" seguridad externa
94/o. B.I.**

Personal Militar:

1 Jefe, 1 Oficial, 22 Tropa, 3 Cmtas. Cheyenne y 1 Veh. Humvee.

Agresores:

- 30 hombres
- 6 Vehs. (2blindados)
- Ametralladoras
- Armamento automático

Resultados


3 tropa heridos
(Uno perdió una pierna)

1Cmta. Cheyenne blindada que recibió 23 impactos de arma de fuego.



1510 h

2



**Equipo "C" seguridad externa
Guardia Nacional (3/er. B.O.E.).**

Personal Militar:

1 Jefe, 10 Oficial, 33 Tropa,
4 Vehículos (2 Cmtas.
Cheyenne, 1 Humvee y 1 Veh.
Tpte. Tpa. 6.5 Tons.)

Agresores:

- 40 hombres
- 8 Vehs. (2blindados)
- Ametralladoras
- Armamento automático
- Fusil Barret.

Resultados

- 1 De tropa fallecido
- 1 Oficial y 8 de tropa heridos.


Otros

- 2 Cmtas. Cheyenne.
- 1 Vehículo 6.5
- 1 Humvee
- (con 31 impactos de arma de fuego).



1520 h

3



**Equipo "D" seguridad externa
110/o. B.I.**

Personal Militar:

1 oficial, 19 de Tpa. y 3
camionetas Cheyenne.

Agresores:

- 40 hombres
- 8 Vehs. (2blindados)
- Ametralladoras
- Armamento automático

Resultados

- 2 Tropa heridos
- 1 Cmta. Cheyenne
- (con 2 impactos de arma de fuego)





1535 h

④



Agresión al Cnte. 9/a.Z.M.

Personal Militar:

1Gral., 2 Ofcs., 47 Tpa. y 6 Cntas. Cheyenne.

Agresores:

- 20 hombres
- 5 Vehículos
- Armamento automático

Resultados

1De tropa herido

1 Camioneta cheyenne con impactos de arma de fuego.



1545 h

⑤



Agresión a la Unidad Habitacional Militar

Resultados

Retención de 1 de tropa.

4 domicilios allanados.

4 vehículos particulares dañados por disparo de arma de fuego.

Edificios habitacionales dañados por disparos de arma de fuego.

2 granadas Cal. 40 mm., fallidas.





1550 h

6



Agresión a las tropas que se dirigían a apoyar a la Unidad Habitacional Militar.

Personal Militar:
1 Jefe, 3 Ofs. y 17 Tpa.
4 Cmtas. Cheyenne.

Agresores:
20 hombres
4 Vehículos
Armamento automático

Resultados

1 Camioneta Cheyenne con impactos de arma de fuego



1550 h

7



Retención de personal militar en el cruce de Jesús María.


Personal Militar:
10f. y 1Tpa.
(Se encontraban francos)

Agresores:
15 hombres
3 Vehículos
Armamento automático

Resultados

10f. y 1Tpa. retenido
1 Vehículo particular y
1 arma de fuego robados.





Retención de personal militar que escoltaba autotanques

Personal Militar:

2 Ofis., 24 Tpa. y 4 Cmtas. Cheyenne.
21 autotanques (10 vacíos y 11 con combustible).

Agresores:

- 150 hombres.
- 30 Vehs.
- Lanzagranadas
- Ametralladoras
- Armamento automático
- Granadas de mano.

Resultados:

- 1 Oficial
 - 4 Tropa
 - 2 Cheyenne
 - 11 Armas
 - 1 Estación de radio.
- (Retenidos)



Foto en redes afirmando que se trata de O.G.L.




Oficial retenido en caseta "C.R." conducido en veh. por Culiacán





1630 h

9



Retención de 3 militares del puesto de vigilancia "Estación Sufragio".

Personal militar:
8 de Tpa. y 1 Veh. Humvee

Agresores:
• 20 hombres
• 3 Vehs. (1blindado)
• Armamento automático

Resultados


3 Tropa.
1 Humvee
6 FX-05
1 F.A. G-3

(Retenidos)



1700 h

10



Agresión al personal del destacamento de seguridad "El Fuerte".

Personal Militar:
10f., 12de Tpa. y 2 Cmtas. Cheyenne.


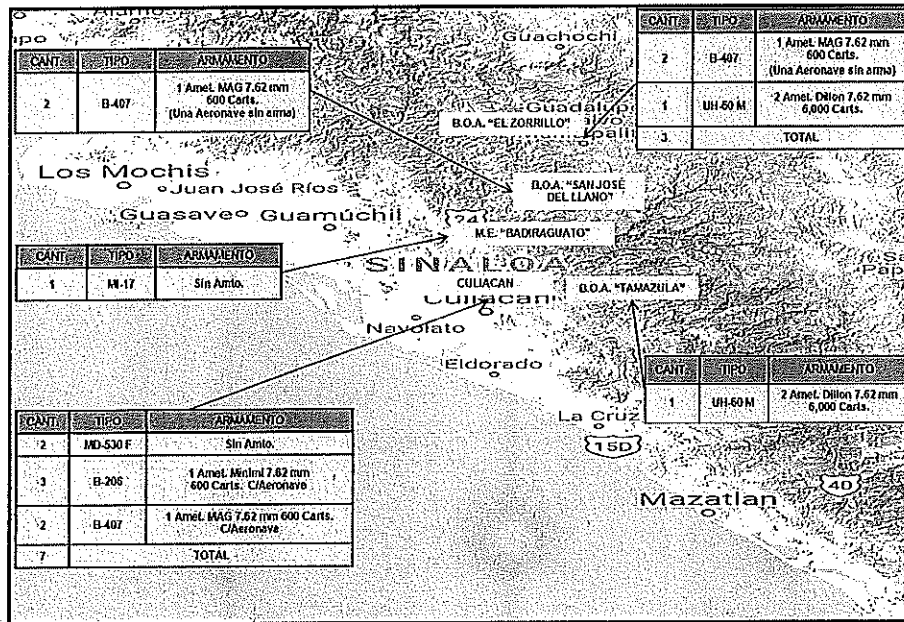
Agresores:
• 40 hombres
• 6 Vehs. (1blindado)
• Ametralladora
• Armamento automático

Resultados

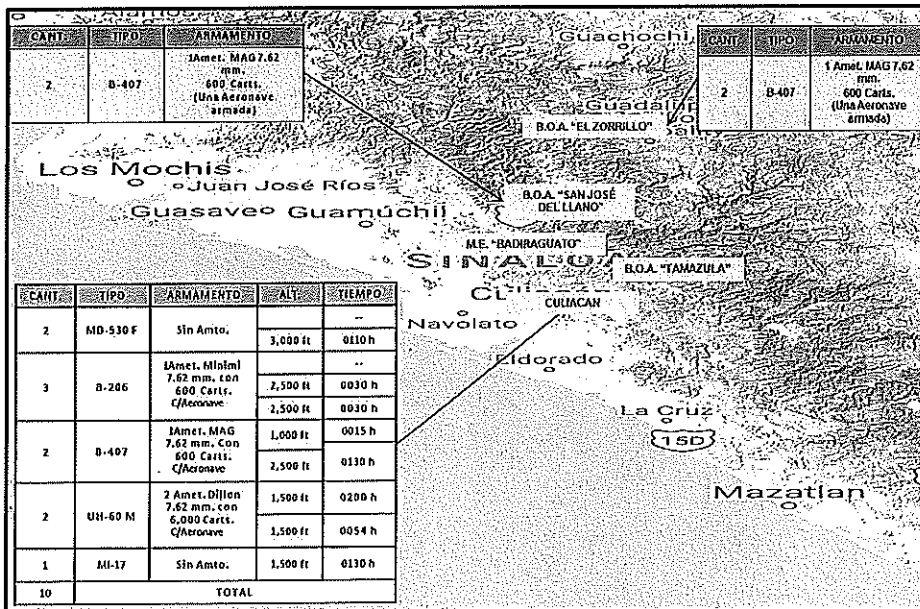
2 Cmtas. Cheyenne con 7 impactos arma fuego.



Despliegue aéreo previo a las agresiones




Despliegue aéreo durante las agresiones



Al desarrollarse las acciones en un área urbana, se evitó emplear armamento aéreo.

Afectaciones:

1 Aeronave recibió 6 impactos de arma de fuego





Resumen de afectaciones

Caso	Cantidad	Observaciones
Personal		
Fallecidos	<ul style="list-style-type: none"> ▪ 1 Civil ▪ 1 Agente de la G.N. ▪ 1 Interno ▪ 5 Agresores 	1 Agente de la G.N. que falleció en el lugar de los hechos por herida de gravedad
Heridos	<ul style="list-style-type: none"> ▪ 1 Oficial de la G.N. ▪ 8 Agentes de la G.N. ▪ 7 Soldados ▪ 1 Policía Estatal ▪ 2 policías Municipales. 	<ul style="list-style-type: none"> ▪ 1 Tropa perdió la pierna
Retenciones por la delincuencia	<ul style="list-style-type: none"> ▪ 2 oficiales ▪ 9 tropa 	<ul style="list-style-type: none"> ▪ Fueron liberados en diferentes lugares
Derechohabientes y militares en la unidad habitacional		
Personal militar y derechohabientes	<ul style="list-style-type: none"> ▪ 20 	<ul style="list-style-type: none"> ▪ Afectados en sus bienes y psicológicamente.
Vehículos particulares	<ul style="list-style-type: none"> ▪ 4 	<ul style="list-style-type: none"> ▪ Por Impactos de armas de fuego
Domicilios allanados	<ul style="list-style-type: none"> ▪ 4 	<ul style="list-style-type: none"> ▪ Se Introdujeron con lujo de violencia
Armamento, material y equipo		
Vehículos	<ul style="list-style-type: none"> ▪ 16 	<ul style="list-style-type: none"> ▪ Impactos de arma de fuego y vandalizados
Aeronaves	<ul style="list-style-type: none"> ▪ 1 	<ul style="list-style-type: none"> ▪ Impactos de arma de fuego
Armamento robado	<ul style="list-style-type: none"> ▪ 16 armas largas ▪ 2 armas cortas 	<ul style="list-style-type: none"> ▪ Recuperadas posteriormente (pendientes 2 armas cortas)
Equipo de radio robado	<ul style="list-style-type: none"> ▪ 1 radio Harris falcon III 	<ul style="list-style-type: none"> ▪ Pendiente de recuperar

De la misma manera se plasma la versión estenográfica de la conferencia de prensa matutina del 30 de octubre de 2019.

"...LUIS CRESENCIO SANDOVAL GONZÁLEZ, SECRETARIO DE LA DEFENSA NACIONAL: con su permiso, señor Presidente. Buenos días.

Vamos a hacer la relatoría de los hechos en Culiacán. Vamos con el trámite que se llevó a cabo basado en este tratado de extradición entre México-Estados Unidos, el cual está vigente desde 1978.

Este tratado tiene un procedimiento. La primera parte del procedimiento es la orden de detención provisional de Estados Unidos hacia México. Sobre este primer paso, el día 2 de abril la corte federal de Columbia, Estados Unidos, gira la orden de aprehensión por los delitos de asociación delictuosa para distribuir drogas en relación a este presunto delincuente.

El siguiente paso es la petición y respuesta diplomática. En este paso, el día 13 de septiembre de 2019 el gobierno de Estados Unidos solicita a México la orden de detención provisional con fines de extradición.





SEDENA

SECRETARÍA DE LA
DEFENSA NACIONAL



2020

AÑO DE
LEONA VICARIO
REVENEZATA MADRE DE LA PATRIA

Jefatura del Estado Mayor de la Defensa Nacional

El tercer paso, la fiscalía solicita la orden a un juez federal, el 25 de septiembre de este año la fiscalía solicita al Centro de Justicia Penal Federal de Almoloya de Juárez la orden de detención provisional.

Y el cuarto paso, el juez federal resuelve sobre esa petición. Se resuelve el 25 también y se emite la orden de detención provisional con fines de extradición del presunto delincuente.

Aquí tenemos la orden de detención provisional, aquí está establecido lo que resuelve el juez, el juez de distrito especializado en el Sistema Penal Acusatorio.

Este presunto delincuente es de los principales que mueven drogas a Estados Unidos en el ámbito de metanfetaminas y fentanilo. El fentanilo es la droga que actualmente está causando mayores daños a la sociedad en todo el mundo.

Les vamos a presentar aquí qué es el fentanilo. Aquí están sus características, un analgésico opiode de origen sintético, 100 veces más potente que la morfina, 50 más que la heroína, es empleado para pacientes con dolor crónico, fue desarrollado por la industria farmacéutica desde el 59, provoca intoxicación con el simple contacto de la piel, bastan dos miligramos para causar la muerte, un kilogramo de este enervante cuesta 400 mil dólares americanos, hay tres presentaciones: en polvo, en pastilla y en ampolleta.

En la presente administración se han asegurado la cantidad de 142 kilogramos, 313 mil 417 pastillas y 714 ampolletas. Esto es lo que es el fentanilo. Se dedica al trasiego el presunto delincuente.

El cronograma de la investigación.

Aquí tenemos, el día 4 de octubre se recibe la denuncia con el Ministerio Público. El día 7 se gira el oficio de investigación a la Guardia Nacional, el mismo día 7 se inicia la carpeta de investigación a la Guardia Nacional, el mismo día 7 se inicia la carpeta de investigación.

El día 8 se emite el oficio de solicitud de colaboración hacia la Secretaría de la Defensa, aquí tenemos el oficio de colaboración donde la parte principal de esto es la finalidad de este oficio de colaboración y es brindar apoyo para garantizar permanentemente la seguridad del personal de la Policía Federal, a quien se encomienda realizar cualquier diligencia que sea necesaria para los fines de esa investigación al relacionarse con personas vinculadas al crimen organizado que por su alto grado de peligrosidad se requiere garantizar la integridad de los elementos de esta división. Este es el oficio de colaboración.





SEDENA
SECRETARÍA DE LA
DEFENSA NACIONAL



2020
AÑO DE
LEONORA VICARIO
RECONOCIMIENTO A LA PATRIA

Jefatura del Estado Mayor de la Defensa Nacional

El día 9 el Ministerio Público federal recibe el primer informe de los agentes federales.

El día 10 se solicitó a la Guardia el informe de gabinete respecto a lo que se estaba pidiendo.

El día 11 se recibe el informe describiendo lo que se observaba de la tarea que había sido asignada sobre este presunto delincuente y los lugares que frecuentaba, y se informa que hay personas que entran en un inmueble y que portan armas de fuego.

Aquí tenemos el cronograma del día 17, después de lo que ya les expliqué viene el día 17 a la una de la tarde hora Centro, aquí en la Ciudad de México, el personal de la Guardia se constituye en la fiscalía para presentar el informe de la investigación, lo cual va a sustentar la solicitud de cateo.

A la misma hora, 12 horas, hora Pacífico, 13 de aquí, en Culiacán se inician los preparativos para iniciar la operación en el sitio donde se desarrollaría.

A las 15 horas, hora Centro, arriba el presunto delincuente a este domicilio, después, a las 15:30 ya se inicia la operación ahí en Culiacán rodeando el inmueble porque el presunto delincuente ya estaba ahí, estaba en compañía de su familia.

A las 15:50 horas, 20 minutos después, se concluye la presentación del informe de investigación y se espera el aviso para el cateo.

A las 15:50, a la misma hora, hora Centro, se inician las agresiones de los delincuentes contras las fuerzas de seguridad, exponiendo obviamente a la ciudadanía. Vamos a ver algunos videos donde se va a observar cuál es el comportamiento de los delincuentes hacia la ciudadanía.

A las 16:45 el Gabinete de Seguridad informa al señor Presidente sobre lo que está sucediendo en Culiacán.

A las 19:49 se ordena la cancelación de la operación, el retiro de las tropas del lugar donde se encontraban.





Bien, este es el dispositivo, lo que planeó, la fuerza que teníamos operando, lo que planea para poder desarrollar su operación. Esta es la casa que tenían bajo vigilancia.

Estos puntos azules con número es un círculo interno de seguridad, los puntos verdes es un círculo externo quienes operaban en... aquí, cubriendo del 1 al 4 estaban ocho elementos de Guardia Nacional, 38 de la Secretaría de la Defensa Nacional, siete vehículos, tres de ellos blindados, y dos patrullas de la Policía Federal.

El personal de la secretaría, este es el personal que lleva a cabo la operación, es el grupo de análisis de información del narcotráfico. Este es un grupo que se crea en el 95, ¿y cuál es su misión? El planear operaciones para dar seguimiento y detener objetivos de importancia institucional. Este está integrado con dos componentes, uno de inteligencia y otra parte de intervención.

Desde su creación, desde el 95, ha detenido a 663 integrantes de la delincuencia organizada, entre ellos 18 relevantes. Dentro de la administración, a partir del día 1º, ha asegurado a 46 integrantes de la delincuencia organizada, ocho son relevantes, aquí tenemos los nombres, este es el último, Santiago Mazarí Hernández.

Este grupo, actuando a través de las diferentes administraciones, aquí están sus resultados:

En la administración del 94 al 2000 tiene 10 detenciones, en la de 2000 a 2006, 19; 2006 a 2012, 262; del 2012 al 2018, 326, y en la presente administración lleva 46 detenciones, en total 663.

Entonces, este es el grupo que planea, el que vigila, el que hace la vigilancia del objetivo y desarrolla la operación.

Los que están aquí en estos puntos, del 1 al 4, ese es el personal que acabo de explicar, de la A a la D es el círculo externo de seguridad, aquí participaban tropas de la jurisdicción de la Novena Zona Militar y de la Guardia Nacional.

En el punto A correspondía a ubicarse al personal del 94 Batallón de Infantería, que pertenece a la Secretaría de la Defensa, con 23





elementos, cuatro vehículos; en el B tenemos a la 24 Compañía de Infantería no encuadrada, con 22 elementos y tres vehículos; en el punto C, este punto era ocupado por la Guardia Nacional por el Tercer Batallón de Operaciones Especiales, 34 elementos con cuatro vehículos y el punto D, también 20 elementos de la Secretaría de la Defensa del 110 batallón.

Entonces, teníamos tres puntos de la Secretaría de la Defensa, un punto de la Guardia Nacional. Esto es lo que planea el grupo para poder realizar su operación en el momento que se dieran las condiciones de acuerdo a la información que estaban obteniendo, de acuerdo a la vigilancia de la casa.

¿Cuál es el dispositivo que en realidad se aplica para la operación?

Esta es la casa, la casa de vigilancia, el 1, el 2, el 3 y el 4; el 3 se mueve de posición porque el punto A o al personal que le tocaba en el punto A no llega a su lugar porque es agredido, recibe una agresión.

La parte externa, el círculo externo de seguridad, lo verde, el único personal que llega al punto que tiene asignado dentro de la operación es el B, este es el único, el de la A es detenido en una agresión, la D, este tenía que estar aquí en el punto tres, y el tres aquí en este número.

El D tenía que estar sobre el puente, no llega porque es agredido, el C tenía que estar sobre el estadio, tampoco llega porque es agredido.

Entonces, el dispositivo, la seguridad exterior no se logra materializar, aunque en los puntos de las agresiones, ahí permanecen respondiendo las agresiones de los delincuentes y las intenciones de entrar hasta este punto. Nunca lo logran hacer, nunca logran entrar.

¿Cuál era, dentro del planeo, la ruta de evacuación?

Aquí está la casa en vigilancia, esta es la ruta que seguían, una ruta terrestre de 12.4 kilómetros hacia el aeropuerto, donde el tiempo estimado era 25 minutos.

Esta es la línea de tiempo de los eventos relevantes dentro del desarrollo de la operación. Esta línea de tiempo está desarrollada por el personal que estuvo en la operación. De ahí se obtuvo la operación en base a las investigaciones que se desarrollaron.

Y empezaremos con el 9 de octubre. Esta es la salida de la fuerza, la salida hacia Culiacán, ¿a qué?, a observar el blanco, a darle





cumplimento a lo que teníamos ya de solicitud para poder determinar si se encontraba ahí en sus actividades y buscar el momento propicio para realizar la operación.

A las 14 horas del día 17 se confirma la presencia del presunto delincuente y sale el escalón de seguridad externa del campo militar.

A las 14:10 la salida de los escalones de asalto y la seguridad interna, los que están con números, las que les expliqué que estaban con números, estos son los que están con letras.

Tenemos aquí que inicia la operación en Culiacán y se rodea el inmueble estando el presunto delincuente dentro de la casa con su familia. Esto es a las 14:30. Ahí tenemos un video. Por favor.

(PROYECCIÓN DE VIDEO)

LUIS CRESENCIO SANDOVAL: A las 14:50 la fuerza reporta que se encuentra bajo agresión con proyectiles de arma de fuego, ahí tenemos otro video. Por favor.

Este es el puente, el puente que iba a cubrir una de las bases que no logra llegar porque tiene la agresión. Este es un vehículo donde trae una ametralladora calibre 50 aquí, en la parte trasera.

Aquí vemos el vehículo en movimiento, va hacia el punto, este es otro vehículo también con armamento calibre 50, aquí otro más, aquí se ven también delincuentes, aquí podemos observar un vehículo más con su armamento.

Esta es la acción de los delincuentes a la ciudadanía: bajan de los autobuses a los ciudadanos para poder bloquear las calles con esos vehículos.

También dentro de su acción también les quitan vehículos, aquí vemos como están bajando de los vehículos, les quitan vehículos a la población para intercambiar o seguir lo que estaban haciendo en otros vehículos y que no los pudiéramos identificar.

Esta es otra de las agresiones cercanas a lo que es el círculo de seguridad, este es un vehículo blindado que se posiciona en este punto porque por aquí estaban pasando vehículos de la delincuencia y haciendo fuego contra el personal, aprovechando el blindaje del vehículo se coloca ahí.

A pesar de ser blindado el tirador que va en ese vehículo, en la parte superior tiene una parte de protección blindada, pero no es





SEDENA
SECRETARÍA DE LA
DEFENSA NACIONAL



2020
AÑO DE
LEONORA VICARIO
REPRESENTANTE MADRE DE LA PATRIA

Jefatura del Estado Mayor de la Defensa Nacional

totalmente la protección al 100 por ciento, de todos modos, lleva un riesgo el estar realizando esa actividad de protección.

A las 15:15 el presunto delincuente sale al estacionamiento del inmueble sin salir de su domicilio y es cuando se le toman algunas fotos que son las que se filtran después en las redes.

A las 15:17, y una vez que está ahí en el estacionamiento, se le invita a persuadir a sus hermanos para cesar toda esa actitud hostil que ya se estaba generando, ya se estaba poniendo en riesgo a la población, ya estaban realizando toda la actividad que se ha mencionado.

En la comunicación con su hermano, este le establece que no va a cesar, inclusive lanza amenazas en contra del personal militar y sus familias en esa comunicación. Tenemos ahí un video.

(PROYECCIÓN DE VIDEO)

LUIS CRESENCIO SANDOVAL: Esas son las agresiones que estaba siendo sujeto el personal militar, lo que se escucha.

Aquí es donde está haciendo la llamada. Eso es lo que está estableciendo él en el teléfono.

Regresamos, por favor, a la línea de tiempo.

A las 15:25 se reportan los primeros militares heridos por las agresiones en la ciudad, agresiones por grupos armados.

A las 15:45 se informa al señor Presidente por parte del Gabinete de Seguridad.

A las 15:47 hay reunión de vehículos con personas armadas en actitud hostil a proximidad de donde estaba el personal en la casa de vigilancia.

A las 15:50 se reportan vehículos con gente armada rodeando las bases militares en Cosalá, Costa Rica, El Fuerte, así como retención de personal militar de esas bases.

A las 16:45 en el aeropuerto el señor Presidente menciona que el Gabinete de Seguridad dará un informe sobre lo que sucede en Culiacán.

A las 17:04 se registran agresiones a instalaciones y fuerzas militares en diferentes puntos de la ciudad, así como el despojo y quema de vehículos civiles y fuga masiva de los reos en el penal de Aguaruto.





SEDENA
SECRETARÍA DE LA
DEFENSA NACIONAL



2020
AÑO DE
LEONORA VICARIO
RENEWÉSTALO PLAZA DE LA PATRIA

Jefatura del Estado Mayor de la Defensa Nacional

A las 18:49, por la decisión que toma el Gabinete de Seguridad, se determina retirar a las fuerzas que estaban realizando la operación.

A las 19:17 la estructura delictiva libera a un oficial y cuatro de tropa que son los que retienen en la caseta de Costa Rica, que ahorita les voy a informar sobre eso.

A las 18:45 el señor Presidente se traslada de la Ciudad de México a Oaxaca.

A las 19:30 se da el mensaje con la información que tenía el Gabinete de Seguridad sobre lo que estaba sucediendo y de ahí posteriormente salimos hacia la ciudad de Culiacán para poder obtener o tener el panorama completo de lo que sucedía ahí.

El señor presidente arriba hacia la ciudad de Oaxaca aproximadamente 20:15.

Esa es la línea de tiempo. Toda la línea está en horas del Pacífico, como ahí menciona la lámina.

Esas son las agresiones, las agresiones que tiene el personal militar, agresiones donde si bien era personal militar, había personas civiles, la ciudadanía. Eran, aquí ustedes pueden ver, las 14:50 horas cuando empiezan, donde la actividad social es importante, vehículos en movimiento, gente haciendo diferentes actividades, caminando sobre las calles; entonces, había un riesgo para ellos también.

Estas empiezan con...bueno, les explicaré. Aquí ustedes pueden ver el punto donde era la casa que teníamos en vigilancia. Los puntos azules que ya les cité anteriormente es la seguridad interior, el círculo interior; y los puntos verdes el círculo exterior; y los números que tenemos aquí, del 1 hasta el 6, son las agresiones que se llevan a cabo en la ciudad.

La primera, que es del 94 Batallón de Infantería. Aquí viene el personal del 94, recibe una agresión de frente, pero también recibe agresiones de retaguardia de su dispositivo.

Uno de los vehículos da vuelta aprovechando este espacio para hacerle fuego a este personal de agresores, pero también le empiezan a hacer fuego de costado.

Entonces, hay tres puntos donde están recibiendo fuego este personal militar. Aquí, en esta base de operaciones, estaba...este era el equipo





SEDENA
SECRETARÍA DE LA
DEFENSA NACIONAL



2020
AÑO DE
LEONA VICARIO
HERENCIATA MADRE DE LA PATRIA

Jefatura del Estado Mayor de la Defensa Nacional

que iba a ocupar el punto A, el que no llega y el que tiene que ser relevado por el punto 3. Aquí va, iba camino a ocupar ese lugar.

Ahí va un jefe, un oficial, 22 de tropa, 13 camionetas. Los agresores estimados en estos puntos fueron 30 hombres, seis vehículos, dos de ellos blindados, ametralladoras y armamento automático.

Los resultados de esta agresión: tres de tropa heridos, uno perdió la pierna, una camioneta Cheyenne blindada que recibió 23 impactos; este vehículo, al ser blindado, nuestro personal lo toma para protegerse y evitar que los dañe.

Tenemos por ahí otro video de esa agresión.

(PROYECCIÓN DE VIDEO)

Este es el elemento que recibe un impacto calibre 50 en su pierna. Para este momento, en relación a las agresiones que se estaban desarrollando, también policía estatal y policía municipal se unen con el personal militar para desarrollar las operaciones, por eso vemos ahí a un policía municipal, que es el que está auxiliando a nuestro elemento.

La siguiente agresión que aquí tenemos, este es el personal de la Guardia Nacional, este es el que iba a estar en el estadio, el que iba a ocupar dentro del dispositivo el punto en el estadio, circula por esta avenida, se encuentra de frente con agresores, empieza la agresión de frente y de costado de personal de la Guardia, iba un jefe, un oficial, 33 de tropa, cuatro vehículos, dos Cheyennes, un Hummer y un vehículo de transporte de personal.

Cuando sucede esta agresión, este vehículo de enfrente, que es el que prácticamente recibe la mayor cantidad de fuego de los delincuentes, hace una maniobra para poderse colocar en esta avenida, en esta salida de la avenida y de aquí repele la agresión. Aquí es donde fallece uno de los elementos de la Guardia Nacional, un oficial y ocho de tropa resultan heridos, y daños en los vehículos.

Aquí tenemos un agresor con barret en este punto, y ahorita lo vamos a ver, aquí está. Aunque está tendido en el piso, la calle en ese punto va de subida, de tal manera que él tenía una visibilidad perfecta hacia los objetivos, que éramos nosotros.

La tercera agresión es al personal del 110 Batallón que iba a dar en el punto de la seguridad, llegan a esta misma avenida o van en dirección a esta... encuentran que estos son los de la Guardia Nacional





SEDENA
SECRETARÍA DE LA
DEFENSA NACIONAL



2020
LEONORA VICARIO
SECRETARÍA DE LA DEFENSA NACIONAL

Jefatura del Estado Mayor de la Defensa Nacional

que están siendo agredidos, se suman al apoyo de ellos para poder auxiliarlos y reforzarlos en su acción.

Aquí va un oficial, 19 de tropa, tres vehículos Cheyenne, los agresores estimados eran 40, ocho vehículos. Y estos son los resultados de esta base dos de tropa heridos con dos impactos.

Tenemos la agresión número cuatro, esta es al comandante de la Novena Zona Militar. El general comandante de la zona, al recibir el reporte de que en la caseta de Costa Rica estaban también ahí delincuentes y habían detenido al personal militar, sale con su personal, sale con dos oficiales, 47 tropa y siete Cheyennes hacia ese punto; cuando va en movimiento hacia allá es agredido en estas tres calles: en la México 68, en Tulipán y Mezquitillo.

Desde esos puntos recibe tres agresiones, responde, pero sigue en movimiento, porque teníamos el reporte de que ahí en Costa Rica había una cantidad importante de delincuentes. Aquí sale uno de tropa herido y una camioneta Cheyenne con impactos.

Esta agresión es la de la unidad habitacional militar. Aquí llegan, esto es a las 15:45, aquí llegan cuatro vehículos en donde se posicionan son los accesos de la unidad, hacen fuego sobre estos edificios, estos vehículos y sobre... aquí hay un edificio de cuatro departamentos que es donde hacen fuego ellos.

Aquí en este y en este lanzan granadas de 40 milímetros, no explotan afortunadamente, y no explotan porque la granada necesita una cierta distancia para que una vez que sale del cañón se arme internamente y se prepare para explotar ya dando en el objetivo. Esa distancia no fue la suficiente de donde hicieron el disparo y no explotaron.

Aquí en este punto amarillo se encontraba un elemento de tropa con unos niños, estaban jugando ahí. Cuando inician las agresiones, el sargento une a todos los niños, los reúne y los mueve del lugar para ponerlos a salvo, porque no sabía qué estaba sucediendo y nada más estaba escuchando los disparos.

Los delincuentes que ya habían ingresado a la unidad habitacional a pie, lo alcanzan a observar y van sobre él o van sobre el grupo de personas, no sabían que eran niños tampoco. Cuando ya llegan ahí, el sargento les establece que son niños, que son puros niños, los dejan y se lo llevan a él, lo retienen a él.





Aquí en estos departamentos había derechohabientes, algunos alcanzaron a salir, otros saltaron por las ventanas y se protegieron.

En la otra parte, donde llegan los otros dos vehículos, también hacen fuego sobre el edificio que les mencionaba yo, que son cuatro departamentos, aquí lanzan otra granada, que tampoco explota.

Aquí entran a los departamentos tratando de buscar, estimamos, más elementos militares para retenerlos, no encuentran a nadie.

Aquí también hay personas que saltan por las ventanas y salen a protegerse, otras personas que se ocultan en el closet y nunca lo abren, entonces no las descubren.

Entonces, termina aquí la operación de ellos. Y tenemos cuatro domicilios que son allanados, los de este edificio, cuatro vehículos particulares que también tienen impactos de bala, los edificios con impactos de bala y las dos granadas que no explotan.

La siguiente agresión, la número seis, cuando se tiene información de que está siendo agredida la unidad habitacional o que va personal hacia la agresión a nuestra unidad habitacional, sale el comandante de la 14/a. Compañía de Infantería No Encuadrada, a reforzar la unidad habitacional.

Cuando se mueve hacia el punto vuelve a pasar por la misma avenida que había pasado el comandante de la zona y que es agredido en tres ocasiones, él es agredido en dos, es el mismo punto donde estaban los vehículos de los delincuentes.

Entonces, este personal era un jefe, tres oficiales, 17 de tropa, cuatro vehículos, estos son los agresores y tenemos impactos nada más en los vehículos.

Las agresiones fuera de la ciudad en donde retuvieron a nuestro personal, aquí tenemos la primera, que es en el crucero de Jesús María.

Aquí era un oficial y uno de tropa que iban en su vehículo particular, se iban desplazando, ellos se encuentran en este crucero un retén de delincuencia organizada, personas armadas lo detienen, lo registran y en el registro del vehículo le encuentran un documento, un acceso, un tarjetón para acceso a las instalaciones militares que eso





SEDENA
SECRETARÍA DE LA
DEFENSA NACIONAL



2020
LEONORA VICARIO
BREVEMENTE JEFATURA DE LA PATRIA

Jefatura del Estado Mayor de la Defensa Nacional

lo delata que es militar y esa es la razón por lo que lo retienen, a él y a uno de tropa. Ellos andaban francos, andaban disfrutando de día libre. Lo que nos informa el oficial es que eran 15 delincuentes con tres vehículos y armamento automático.

Los resultados, bueno, pues el oficial y el de tropa retenidos y el vehículo y el arma del oficial se la quitan también.

La siguiente es la caseta de Costa Rica.

¿Qué sucede aquí en la caseta?

Tenemos dos convoyes moviéndose de abastecimiento de combustible, uno que viene de Mazatlán a Culiacán para abastecer; y otro que ya había abastecido y está saliendo hacia Mazatlán, y coinciden en la caseta.

Aquí tenemos los que ya habían... de los 21 autotanques, 10 eran vacíos los que ya iban a Mazatlán y 11 tenían combustible los que iban entrando a Mazatlán; y la seguridad, eran dos oficiales, 24 de tropa y cuatro camionetas Cheyenne.

Aquí se encuentran. Cuando llegan los convoyes aquí en este punto, aquí ya hay delincuentes, aquí se estiman 150 hombres, 30 vehículos, lanzagranadas, ametralladoras, armamento automático, granadas de mano, es lo que les observó nuestro personal a los delincuentes.

Al llegar los delincuentes, utilizan -también había personas civiles aquí- utilizan a las personas civiles para poderse acercar a nuestro personal sin que hicieran fuego, llegan con ellos y les establecen lo que quieren es retenerlos para un posible intercambio posterior.

Entonces, se llevan de aquí a un oficial, cuatro de tropas, dos Cheyennes, 11 armas y una estación de radio, se los lleva la delincuencia.

El resto de personal ahí permanece, establecen la seguridad y son los que informan qué estaba sucediendo ahí en Costa Rica, son los que dan el reporte a la zona militar y que por eso el comandante de la zona va en auxilio de ellos después del reporte.

Este es el oficial que se llevan de ahí de Costa Rica. Esta foto estuvo circulando en las redes estableciendo que este era el presunto





SEDENA
SECRETARÍA DE LA
DEFENSA NACIONAL



2020
CON LEONORA VICARIO
RESEÑALADA MADRE DE LA PATRIA

Jefatura del Estado Mayor de la Defensa Nacional

delincuente y que lo habíamos uniformado para sacarlo. No, este es el oficial que fue retenido.

Trae su brazalete de Plan DN-III porque la escolta trae sus símbolos de DN-III porque el programa así se llama, el abastecimiento de combustible, Plan DN-III, por eso van uniformados de esa manera.

Este vehículo, para este momento que toman esta fotografía, está siendo conducido por los delincuentes, es uno de los vehículos Cheyenne que nos quitan ahí en Costa Rica y ahí meten al oficial, ahí lo llevan retenido al igual que los de tropa.

Aquí se ve otro elemento, otro uniforme, que es otro de los elementos retenidos por estos delincuentes.

Otra es la estación de vigilancia, en Sufragio. Este es un puesto de vigilancia que está en una estación de ferrocarril, su misión es supervisar el tren, ver que no estén traficando armas o estén llevando en algún vagón alguna cosa ilícita, aquí hay ocho de tropa.

En ese momento que llegan los delincuentes al punto, en el lugar estaba nada más un vigilante en la parte exterior, dos en la parte de descanso y cuatro, el resto estaban, cuatro de tropa estaban haciendo revisiones en vagones.

Este personal no se da cuenta de lo que acá sucede, sino que cuando están retornando ellos alcanzan a observar que se están llevando al personal que se había quedado ahí, el vigilante y dos más, otro de los elementos andaba franco. Entonces, ahí ubican que son aproximadamente 20 hombres, tres vehículos, armamento automático.

Los resultados: tres de tropa retenidos, un vehículo Hummer, seis fusiles FX-05 y un fusil G-3, es lo que llevan los delincuentes.

Tenemos otra agresión en El Fuerte. Este recibe la información de lo que está sucediendo en El Refugio, de que el sargento da el informe de que llegaron, de que se está llevando al personal; y este servicio que es un destacamento de seguridad que cuida esta pista para evitar aterrizajes ilícitos, al recibir la información sale con dos vehículos, 12 de tropa, dos vehículos, sale apoyar a la estación El Refugio, pasa a la policía municipal para que le apoyen, para tener más fuerza, lo apoyan.





SEDENA
SECRETARÍA DE LA
DEFENSA NACIONAL



2020
CON LEONORA VICARIO
REINICIANDO LA PAZ

Jefatura del Estado Mayor de la Defensa Nacional

Cuando están aquí pidiendo el apoyo ven, observan vehículos pasando a alta velocidad, identifican que son de la delincuencia, pero ni ellos alcanzan a hacer fuego ni son agredidos.

Entonces, se integra ya la base de operaciones con apoyo de la policía, inician su movimiento y se encuentran más adelante tres vehículos, hay una agresión, ellos estiman 40 hombres, seis vehículos, uno blindado, ametralladoras y armamento automático. Aquí nada más resultan dos camionetas Cheyenne con siete impactos de arma de fuego.

Esas son las agresiones que se llevaron, que se realizaron ese día.

Ahora, ¿qué despliegue teníamos en el ámbito aéreo previo a realizar las operaciones, previo a que se desarrollara lo que ya mencioné?

Tres helicópteros en la base de operaciones de El Zorrillo, en San José del Llano teníamos dos más, en Badiraguato un M-17, en Tamazula un Black Hawk, en Culiacán teníamos siete aeronaves, un MD-530 que era de reconocimiento sin armamento, un 2-06 con ametralladora y un 4-07 también con ametralladora.

El único helicóptero que no llevaba armamento es este, porque es de reconocimiento, todos los demás llevan armamento, aquí tenemos el armamento de los Black Hawk que son ametralladoras Dillon que ahorita vamos a ver cuáles son esas para que las conozcan.

Estas ametralladoras son calibre 7.62 y su cadencia es de cuatro a seis mil cartuchos por minuto, es un poder de fuego muy grande.

¿Cuál es el despliegue aéreo que se establece en el desarrollo de las agresiones?

En El Zorrillo los dos helicópteros, en San José del Llano dos, en Culiacán movimos a tres helicópteros más, están MD, tres 2-06, dos 4-07, dos Black Hawk y un MI-17, 10 helicópteros y más el apoyo, ahí hay que considerar el apoyo de SEMAR con un helicóptero Black Hawk.

Aquí tenemos un video, por favor del momento en que el primer helicóptero el MD empieza a hacer el apoyo a las fuerzas de tierra y es agredido.





(PROYECCIÓN DE VIDEO)

El primer helicóptero, el que no lleva armamento, ese vuela más alto y evita que le hagan impactos, el segundo helicóptero que ya lleva armamento y que va en apoyo directo a las tropas de tierra, ese ya recibe impactos.

Esa es la ametralladora Dillon Esa imagen es en prácticas de tiro, no es en el desarrollo de la operación, pero para que conocieran el poder de fuego que tiene esta arma, que son las armas que traían nuestros helicópteros de combate, los Black Hawk, que pudieron haberse empleado, pero que el emplearlos obviamente iba a ser un riesgo para la sociedad, para la población, porque ellos iban a hacer fuego sobre los delincuentes, pero un arma de esta naturaleza y volando el helicóptero se hace un espacio importante de impactos de la ametralladora.

Entonces, el segundo helicóptero, que ya trae armamento, trae una ametralladora 7.62, vuela a más baja altura para poder apoyar a las tropas, pero es impactado -en ese video que ya observamos donde están haciendo fuego- es impactado el helicóptero, es un helicóptero 407.

El piloto siente que hay inestabilidad en el helicóptero y se regresa a la base, y ya cuando está en la base es que identifican estos seis impactos en el helicóptero. Pudo regresar a salvo, no pasó nada.

¿Cuál es el resumen de las afectaciones?

Fallecidos: tenemos ocho, un civil, un agente de la Guardia Nacional, un interno del penal y cinco agresores.

Los heridos: aquí tenemos un oficial de la Guardia Nacional, ocho agentes de la Guardia Nacional, siete soldados, un policía estatal, dos policías municipales, de aquí de los soldados uno de ellos es el que pierde la pierna, se la tuvieron que amputar.

Las retenciones por la delincuencia: dos oficiales, nueve de tropa, que fueron liberados posteriormente en diferentes puntos de la ciudad y de las carreteras.

Los derechohabientes y militares: teníamos ahí 20 entre militares y derechohabientes que estaban en la unidad habitacional en ese momento,





SEDENA
SECRETARÍA DE LA
DEFENSA NACIONAL



2020
CON
LEONORA VICARIO
SECRETARÍA DE LA DEFENSA NACIONAL

Jefatura del Estado Mayor de la Defensa Nacional

cuatro vehículos particulares, que fueron impactados por armas de fuego y cuatro domicilios en los que entraron los delincuentes.

El armamento, material y equipo dañado, vehículos 16 con impactos de bala, aeronaves una, 16 armas largas y dos armas cortas que también nos quitaron, pero se recuperaron posteriormente las armas largas, nada más están pendientes las dos armas cortas o siguen extraviadas; y el equipo de radio Harris también no lo hemos recuperado.

Ese es el resumen de las afectaciones de estas operaciones.

A continuación, les voy a hacer mención de lo que sacamos como conclusiones de estas acciones.

Primero, desde abril del 2018 existe en los Estados Unidos una orden de aprehensión.

Número dos, la orden de detención provisional con fines de extradición motivada por petición de Estados Unidos y fundada en el tratado de extradición México-Estados Unidos que como ya mencioné es desde 1978 y sigue vigente.

Tercero, la fiscalía de acuerdo con el Código Nacional de Procedimientos Penales solicita la orden de cateo, en cumplimiento a la orden de detención con fines de extradición expedida por un juez federal del Estado de México.

La operación para la detención fue planeada considerando las siguientes etapas:

La ubicación, la fijación y el aislamiento del presunto delincuente para evitar apoyo del grupo delictivo.

El establecimiento de dos círculos de seguridad que ya lo mencioné, uno por la propia fuerza y el otro por las unidades aproximadamente 120 elementos que estaban cubriendo el círculo exterior que no pudieron llegar a su lugar designado y esto es como ya vimos, es por las agresiones que se presentan el movimiento para cubrir el punto.

El éxito de la operación se fundó en una rápida evacuación del presunto delincuente hacia el aeropuerto a través de una ruta terrestre





que ya la observamos; sin embargo, la rápida reacción de los delincuentes, las agresiones hacia el personal militar y sus familias, la intención del grupo criminal de causar daños en la población, el riesgo de pérdida de vidas al generalizarse las agresiones, la falta de orden de cateo se tradujo en la decisión de retirar las fuerzas sin el presunto delincuente y sin culminar obviamente el proceso de detención.

Las acciones violentas de la delincuencia organizada se enfocaron hacia lo que fue fuerzas militares que acudían al área del objetivo, personal militar en servicios aislados y en periodos de descanso, en bases de operaciones con posibilidad de apoyar a la fuerza que estaba siendo agredida, a las familias del personal militar, emisión de mensajes amenazando con agredir directamente a la ciudadanía, amenazas de agresiones en Sonora, Chihuahua y Durango.

La actuación de la delincuencia organizada, ¿por qué se caracterizó?

Primero, por una convocatoria de grupos delincuenciales del estado de Sinaloa, ofreciendo recursos a quien se uniera a atacar a las fuerzas federales.

El empleo de técnicas militares, armamento automático y antiaéreo, como son el AK-47, el R-15, lanzacohetes, lanzagranadas 40 milímetros, ametralladoras y fúsiles calibre 50, que estos son antiaéreos y obviamente también en contra del blindaje, chalecos y casos tácticos, así como placas balísticas, empleo de vehículos con blindaje de fábrica y artesanal, camionetas de redilas, volteos, robo de vehículos en la vía pública para evitar ser referidos y confundirse entre la población, integrantes de los grupos delincuenciales drogados durante los hechos generadores de violencia, uso intensivo de radios análogos y digitales, dificultando la intercepción de las comunicaciones.

El retiro de sus bajas de los puntos donde se realizaron las diferentes agresiones, el intento de soborno al comandante de la fuerza de intervención por tres millones de dólares; al no aceptar, fue amenazado de muerte, tanto él como su familia.

El personal militar, basado en su disciplina y adiestramiento evitó generar daños colaterales y bajas propias a pesar de ser objeto de diversas emboscadas.

Existió coordinación y apoyo de fuerzas estatales y municipales. En el área del objetivo se actuó con apego a derecho, toda vez que el personal de la Guardia Nacional y de la Secretaría de la Defensa retuvieron transitoriamente al presunto delincuente al salir de su





SEDENA
SECRETARÍA DE LA
DEFENSA NACIONAL



2020
AÑO DE
LEONA VICARIO
RESEÑALTA LA DUEÑA DE LA PATRIA

Jefatura del Estado Mayor de la Defensa Nacional

domicilio; sin embargo, nunca estuvo a disposición de alguna autoridad judicial o ministerial.

Sin embargo, también para deslindar responsabilidades hacia las instancias y personal militar, se designó un equipo multidisciplinario de la fiscalía militar para que se trasladara a la plaza de Culiacán e iniciara las carpetas de investigación para determinar si se infringió o no la disciplina militar. Esto ya está en curso.

Muchas gracias...”



**PENSIÓN PARA EL BIENESTAR DE LOS ADULTOS MAYORES
PREGUNTAS PARLAMENTARIAS RELATIVAS AL PRIMER INFORME DE GOBIERNO
PREGUNTA 3 MUNICIPAL**

BIENESTAR
SECRETARÍA DE DESARROLLO SOCIAL Y HUMANO

NO	CVE ENT	ENTIDAD	CVE MUN	MUNICIPIO	META BENEFICIARIOS	META INVERSION	BENEFICIARIOS ALCANZADOS	MONTO EJERCIDO
220	08	CHIHUAHUA	08017	CUAUHTEMOC	10,801	110,170,200	8,625	61,528,375
221	08	CHIHUAHUA	08018	CUSIHUIRIACHI	917	9,353,400	748	4,941,095
222	08	CHIHUAHUA	08019	CHIHUAHUA	59,385	605,727,000	52,893	374,667,475
223	08	CHIHUAHUA	08020	CHINIPAS	629	6,415,800	566	3,213,000
224	08	CHIHUAHUA	08021	DELICIAS	10,449	106,579,800	9,418	67,904,775
225	08	CHIHUAHUA	08022	DR. BELISARIO DOMINGUEZ	872	8,894,400	669	4,595,800
226	08	CHIHUAHUA	08023	GALEANA	350	3,570,000	308	2,192,885
227	08	CHIHUAHUA	08024	SANTA ISABEL	636	6,487,200	578	3,852,935
228	08	CHIHUAHUA	08025	GOMEZ FARIAS	1,313	13,392,600	1,060	7,300,075
229	08	CHIHUAHUA	08026	GRAN MORELOS	794	8,098,800	607	4,144,220
230	08	CHIHUAHUA	08027	GUACHOCHI	4,128	42,105,600	2,288	14,497,680
231	08	CHIHUAHUA	08028	GUADALUPE	727	7,415,400	6,041	45,736,340
232	08	CHIHUAHUA	08029	GUADALUPE Y CALVO	2,800	28,560,000	2,049	12,945,890
233	08	CHIHUAHUA	08030	GUAZAPARES	801	8,170,200	609	3,443,775
234	08	CHIHUAHUA	08031	GUERRERO	4,489	45,787,800	3,360	22,939,465
235	08	CHIHUAHUA	08032	HIDALGO DEL PARRAL	8,489	86,587,800	7,834	57,532,870
236	08	CHIHUAHUA	08033	HUEJOTITAN	215	2,193,000	152	1,056,630
237	08	CHIHUAHUA	08034	IGNACIO ZARAGOZA	1,119	11,413,800	861	5,759,415
238	08	CHIHUAHUA	08035	JANOS	943	9,618,600	680	4,511,650
239	08	CHIHUAHUA	08036	JIMENEZ	3,198	32,619,600	2,870	20,830,490
240	08	CHIHUAHUA	08037	JUAREZ	73,298	747,639,600	47,328	340,014,750
241	08	CHIHUAHUA	08038	JULIMES	770	7,854,000	587	3,659,605
242	08	CHIHUAHUA	08039	LOPEZ	665	6,783,000	471	3,541,490
243	08	CHIHUAHUA	08040	MADERA	3,107	31,691,400	2,347	15,711,250
244	08	CHIHUAHUA	08041	MAGUARICHI	135	1,377,000	86	647,585
245	08	CHIHUAHUA	08042	MANUEL BENAVIDES	365	3,723,000	228	1,513,310
246	08	CHIHUAHUA	08043	MATACHI	501	5,110,200	410	2,835,370
247	08	CHIHUAHUA	08044	MATAMOROS	630	6,426,000	530	3,754,185
248	08	CHIHUAHUA	08045	MEOQUI	4,099	41,809,800	3,550	24,634,065

PENSIÓN PARA EL BIENESTAR DE LOS ADULTOS MAYORES
PREGUNTAS PARLAMENTARIAS RELATIVAS AL PRIMER INFORME DE GOBIERNO
PREGUNTA 3 MUNICIPAL

BIENESTAR
SUBSECRETARÍA DE DESARROLLO SOCIAL Y HUMANO

NO	CVE ENT	ENTIDAD	CVE MUN	MUNICIPIO	META BENEFICIARIOS	META INVERSION	BENEFICIARIOS ALCANZADOS	MONTO EJERCIDO
249	08	CHIHUAHUA	08046	MORELOS	519	5,293,800	434	2,782,050
250	08	CHIHUAHUA	08047	MORIS	547	5,579,400	430	3,123,520
251	08	CHIHUAHUA	08048	NAMIQUIPA	3,435	35,037,000	2,671	18,660,335
252	08	CHIHUAHUA	08049	NONOAVA	377	3,845,400	330	2,324,095
253	08	CHIHUAHUA	08050	NUEVO CASAS GRANDES	4,538	46,287,600	4,145	30,324,140
254	08	CHIHUAHUA	08051	OCAMPO	601	6,130,200	445	3,144,150
255	08	CHIHUAHUA	08052	OJINAGA	2,638	26,907,600	1,791	12,118,070
256	08	CHIHUAHUA	08053	PRAXEDIS G. GUERRERO	916	9,343,200	517	3,404,135
257	08	CHIHUAHUA	08054	RIVA PALACIO	777	7,925,400	549	3,824,425
258	08	CHIHUAHUA	08055	ROSALES	1,704	17,380,800	1,471	9,880,225
259	08	CHIHUAHUA	08056	ROSARIO	375	3,825,000	369	2,649,220
260	08	CHIHUAHUA	08057	SAN FRANCISCO DE BORJA	507	5,171,400	456	3,040,070
261	08	CHIHUAHUA	08058	SAN FRANCISCO DE CONCHOS	432	4,406,400	386	2,659,190
262	08	CHIHUAHUA	08059	SAN FRANCISCO DEL ORO	584	5,956,800	531	3,779,915
263	08	CHIHUAHUA	08060	SANTA BARBARA	1,099	11,209,800	993	6,861,715
264	08	CHIHUAHUA	08061	SATEVO	895	9,129,000	655	4,539,930
265	08	CHIHUAHUA	08062	SAUCILLO	3,147	32,099,400	2,974	20,136,910
266	08	CHIHUAHUA	08063	TEMOSACHIC	999	10,189,800	667	4,765,960
267	08	CHIHUAHUA	08064	EL TULE	349	3,559,800	253	1,763,210
268	08	CHIHUAHUA	08065	URIQUE	1,779	18,145,800	1,136	6,780,450
269	08	CHIHUAHUA	08066	URUACHI	685	6,987,000	527	3,311,175
270	08	CHIHUAHUA	08067	VALLE DE ZARAGOZA	802	8,180,400	620	4,617,945
271	09	CIUDAD DE MEXICO	09002	AZCAPOTZALCO	49,103	500,850,600	46,452	239,387,865
272	09	CIUDAD DE MEXICO	09003	COYOACAN	76,395	779,229,000	63,464	329,641,405

**PENSIÓN PARA EL BIENESTAR DE LOS ADULTOS MAYORES
PREGUNTAS PARLAMENTARIAS RELATIVAS AL PRIMER INFORME DE GOBIERNO
PREGUNTA 3 MUNICIPAL**

NO	CVE ENT	ENTIDAD	CVE MUN	MUNICIPIO	META BENEFICIARIOS	META INVERSION	BENEFICIARIOS ALCANZADOS	MONTO EJERCIDO
273	09	CIUDAD DE MEXICO	09004	CUAJIMALPA DE MORELOS	12,664	129,172,800	10,745	60,290,695
274	09	CIUDAD DE MEXICO	09005	GUSTAVO A. MADERO	129,168	1,317,513,600	112,202	584,772,750
275	09	CIUDAD DE MEXICO	09006	IZTACALCO	43,542	444,128,400	39,271	204,880,220
276	09	CIUDAD DE MEXICO	09007	IZTAPALAPA	142,028	1,448,685,600	127,972	683,302,200
277	09	CIUDAD DE MEXICO	09008	LA MAGDALENA CONTRERAS	20,558	209,691,600	18,403	96,790,235
278	09	CIUDAD DE MEXICO	09009	MILPA ALTA	8,247	84,119,400	8,042	40,172,470
279	09	CIUDAD DE MEXICO	09010	ALVARO OBREGON	66,364	676,912,800	56,441	296,271,530
280	09	CIUDAD DE MEXICO	09011	TLAHUAC	23,883	243,606,600	22,212	119,521,635
281	09	CIUDAD DE MEXICO	09012	TLALPAN	57,251	583,960,200	46,205	242,295,670
282	09	CIUDAD DE MEXICO	09013	XOCHIMILCO	32,258	329,031,600	28,442	147,665,870
283	09	CIUDAD DE MEXICO	09014	BENITO JUAREZ	54,350	554,370,000	41,873	227,739,465
284	09	CIUDAD DE MEXICO	09015	CUAUHTEMOC	58,584	597,556,800	49,515	267,188,310
285	09	CIUDAD DE MEXICO	09016	MIGUEL HIDALGO	42,393	432,408,600	32,890	177,493,920
286	09	CIUDAD DE MEXICO	09017	VENUSTIANO CARRANZA	50,234	512,386,800	40,918	212,927,435
287	10	DURANGO	10001	CANATLAN	3,382	34,496,400	2,701	19,596,665
288	10	DURANGO	10002	CANELAS	332	3,386,400	327	2,266,835
289	10	DURANGO	10003	CONETO DE COMONFORT	509	5,191,800	387	2,787,035
290	10	DURANGO	10004	CUENCAME	3,678	37,515,600	2,758	20,273,440
291	10	DURANGO	10005	DURANGO	42,255	431,001,000	35,249	250,027,330
292	10	DURANGO	10006	GENERAL SIMON BOLIVAR	1,217	12,413,400	911	6,803,640
293	10	DURANGO	10007	GOMEZ PALACIO	23,122	235,844,400	18,976	133,470,865
294	10	DURANGO	10008	GUADALUPE VICTORIA	3,706	37,801,200	2,604	18,927,040
295	10	DURANGO	10009	GUANACEVI	1,097	11,189,400	799	5,512,640
296	10	DURANGO	10010	HIDALGO	675	6,885,000	556	4,056,360
297	10	DURANGO	10011	INDE	1,129	11,515,800	810	5,902,330

**PENSIÓN PARA EL BIENESTAR DE LOS ADULTOS MAYORES
PREGUNTAS PARLAMENTARIAS RELATIVAS AL PRIMER INFORME DE GOBIERNO
PREGUNTA 3 MUNICIPAL**

NO	CVE ENT	ENTIDAD	CVE MUN	MUNICIPIO	META BENEFICIARIOS	META INVERSION	BENEFICIARIOS ALCANZADOS	MONTO EJERCIDO
298	10	DURANGO	10012	LERDO	11,046	112,669,200	8,300	59,821,640
299	10	DURANGO	10013	MAPIMI	2,201	22,450,200	1,733	12,288,230
300	10	DURANGO	10014	MEZQUITAL	2,831	28,876,200	2,050	13,807,985
301	10	DURANGO	10015	NAZAS	1,716	17,503,200	1,386	10,053,845
302	10	DURANGO	10016	NOMBRE DE DIOS	2,170	22,134,000	1,826	13,012,670
303	10	DURANGO	10017	OCAMPO	1,396	14,239,200	1,168	8,294,575
304	10	DURANGO	10018	EL ORO	2,099	21,409,800	1,564	11,130,070
305	10	DURANGO	10019	OTAEZ	455	4,641,000	366	2,672,285
306	10	DURANGO	10020	PANUCO DE CORONADO	1,802	18,380,400	1,411	10,368,655
307	10	DURANGO	10021	PEÑON BLANCO	1,312	13,382,400	1,036	7,655,225
308	10	DURANGO	10022	POANAS	2,586	26,377,200	2,184	15,441,200
309	10	DURANGO	10023	PUEBLO NUEVO	2,675	27,285,000	2,201	14,132,925
310	10	DURANGO	10024	RODEO	1,566	15,973,200	1,354	9,503,390
311	10	DURANGO	10025	SAN BERNARDO	730	7,446,000	520	3,693,445
312	10	DURANGO	10026	SAN DIMAS	1,347	13,739,400	1,026	6,872,720
313	10	DURANGO	10027	SAN JUAN DE GUADALUPE	883	9,006,600	654	4,802,580
314	10	DURANGO	10028	SAN JUAN DEL RIO	1,514	15,442,800	2,553	18,990,675
315	10	DURANGO	10029	SAN LUIS DEL CORDERO	347	3,539,400	267	1,867,530
316	10	DURANGO	10030	SAN PEDRO DEL GALLO	278	2,835,600	202	1,365,295
317	10	DURANGO	10031	SANTA CLARA	914	9,322,800	755	5,663,205
318	10	DURANGO	10032	SANTIAGO PAPANQUIARO	4,971	50,704,200	3,787	27,005,325
319	10	DURANGO	10033	SUCHIL	854	8,710,800	738	5,257,880
320	10	DURANGO	10034	TAMAZULA	1,661	16,942,200	1,486	9,992,060
321	10	DURANGO	10035	TEPEHUANES	2,065	21,063,000	1,443	9,974,565
322	10	DURANGO	10036	TLAHUALILO	2,069	21,103,800	1,615	10,303,285

PENSAMIENTO PARA EL BIENESTAR DE LOS ADULTOS MAYORES
PREGUNTAS PARLAMENTARIAS RELATIVAS AL PRIMER INFORME DE GOBIERNO
PREGUNTA 3 MUNICIPAL

BIENESTAR

NO	CVE ENT	ENTIDAD	CVE MUN	MUNICIPIO	META BENEFICIARIOS	META INVERSION	BENEFICIARIOS ALCANZADOS	MONTO EJERCIDO
323	10	DURANGO	10037	TOPIA	619	6,313,800	527	3,866,615
324	10	DURANGO	10038	VICENTE GUERRERO	2,124	21,664,800	1,835	13,261,170
325	10	DURANGO	10039	NUEVO IDEAL	2,738	27,927,600	2,122	15,246,690
326	11	GUANAJUATO	11001	ABASOLO	7,109	72,511,800	6,449	46,419,520
327	11	GUANAJUATO	11002	ACAMBARO	12,964	132,232,800	10,610	75,716,950
328	11	GUANAJUATO	11003	SAN MIGUEL DE ALLENDE	10,311	105,172,200	8,645	63,223,340
329	11	GUANAJUATO	11004	APASEO EL ALTO	4,434	45,226,800	3,887	28,469,015
330	11	GUANAJUATO	11005	APASEO EL GRANDE	5,326	54,325,200	4,949	35,177,030
331	11	GUANAJUATO	11006	ATARJEA	713	7,272,600	662	4,588,035
332	11	GUANAJUATO	11007	CELAYA	30,095	306,969,000	25,489	184,069,105
333	11	GUANAJUATO	11008	MANUEL DOBLADO	4,011	40,912,200	3,342	24,460,875
334	11	GUANAJUATO	11009	COMONFORT	5,087	51,887,400	4,553	33,198,700
335	11	GUANAJUATO	11010	CORONEO	1,095	11,169,000	1,058	7,322,325
336	11	GUANAJUATO	11011	CORTAZAR	6,867	70,043,400	5,901	43,956,450
337	11	GUANAJUATO	11012	CUERAMARO	2,974	30,334,800	2,538	18,538,385
338	11	GUANAJUATO	11013	DOCTOR MORA	1,484	15,136,800	1,297	9,001,750
339	11	GUANAJUATO	11014	DOLORES HIDALGO CUNA DE LA INDEPENDENCIA NACIONAL	9,651	98,440,200	8,182	61,147,640
340	11	GUANAJUATO	11015	GUANAJUATO	10,862	110,792,400	8,916	64,448,615
341	11	GUANAJUATO	11016	HUANIMARO	2,268	23,133,600	1,781	12,837,410
342	11	GUANAJUATO	11017	IRAPUATO	34,680	353,736,000	30,975	225,159,020
343	11	GUANAJUATO	11018	JARAL DEL PROGRESO	3,293	33,588,600	3,011	22,539,460
344	11	GUANAJUATO	11019	JERECUARO	5,093	51,948,600	4,500	31,964,970
345	11	GUANAJUATO	11020	LEON	79,490	810,798,000	71,594	514,332,040
346	11	GUANAJUATO	11021	MOROLEON	5,610	57,222,000	4,765	35,257,460
347	11	GUANAJUATO	11022	OCAMPO	2,098	21,399,600	1,547	11,094,945
348	11	GUANAJUATO	11023	PENJAMO	15,556	158,671,200	12,722	91,132,170

ELABORÓ: SUBSECRETARÍA DE DESARROLLO SOCIAL Y HUMANO 09/02/202002:37 p. m.

**PENSIÓN PARA EL BIENESTAR DE LOS ADULTOS MAYORES
PREGUNTAS PARLAMENTARIAS RELATIVAS AL PRIMER INFORME DE GOBIERNO
PREGUNTA 3 MUNICIPAL**

BIENESTAR
SECRETARÍA DE POLÍTICA



NO	CVE ENT	ENTIDAD	CVE MUN	MUNICIPIO	META BENEFICIARIOS	META INVERSION	BENEFICIARIOS ALCANZADOS	MONTO EJERCIDO
349	11	GUANAJUATO	11024	PUEBLO NUEVO	1,364	13,912,800	942	6,926,845
350	11	GUANAJUATO	11025	PURISIMA DEL RINCON	3,772	38,474,400	2,963	21,927,920
351	11	GUANAJUATO	11026	ROMITA	4,537	46,277,400	4,078	29,479,400
352	11	GUANAJUATO	11027	SALAMANCA	20,059	204,601,800	17,185	116,429,790
353	11	GUANAJUATO	11028	SALVATIERRA	12,074	123,154,800	9,929	72,871,170
354	11	GUANAJUATO	11029	SAN DIEGO DE LA UNION	2,779	28,345,800	2,351	17,584,110
355	11	GUANAJUATO	11030	SAN FELIPE	7,714	78,682,800	6,409	46,023,360
356	11	GUANAJUATO	11031	SAN FRANCISCO DEL RINCON	7,566	77,173,200	6,364	45,737,740
357	11	GUANAJUATO	11032	SAN JOSE ITURBIDE	4,058	41,391,600	3,438	24,092,650
358	11	GUANAJUATO	11033	SAN LUIS DE LA PAZ	6,947	70,859,400	6,461	47,360,815
359	11	GUANAJUATO	11034	SANTA CATARINA	560	5,712,000	1,983	14,798,235
360	11	GUANAJUATO	11035	SANTA CRUZ DE JUVENTINO ROSAS	5,129	52,315,800	4,655	34,190,640
361	11	GUANAJUATO	11036	SANTIAGO MARAVATIO	1,107	11,291,400	868	6,126,615
362	11	GUANAJUATO	11037	SILAO	10,023	102,234,600	8,941	65,590,085
363	11	GUANAJUATO	11038	TARANDACUAO	1,549	15,799,800	1,295	8,669,540
364	11	GUANAJUATO	11039	TARIMORO	4,280	43,656,000	3,339	24,441,300
365	11	GUANAJUATO	11040	TIERRA BLANCA	1,206	12,301,200	1,309	9,400,700
366	11	GUANAJUATO	11041	URIANGATO	5,369	54,763,800	4,671	34,348,155
367	11	GUANAJUATO	11042	VALLE DE SANTIAGO	12,954	132,130,800	10,870	81,101,400
368	11	GUANAJUATO	11043	VICTORIA	1,977	20,165,400	3,746	27,784,005
369	11	GUANAJUATO	11044	VILLAGRAN	3,536	36,067,200	3,147	23,018,630
370	11	GUANAJUATO	11045	XICHU	1,173	11,964,600	1,081	7,683,735
371	11	GUANAJUATO	11046	YURIRIA	8,668	88,413,600	7,024	50,573,250
372	12	GUERRERO	12001	ACAPULCO DE JUAREZ	57,733	588,876,600	52,419	374,439,000
373	12	GUERRERO	12002	AHUACUOTZINGO	2,170	22,134,000	1,751	12,709,200

**PENSIÓN PARA EL BIENESTAR DE LOS ADULTOS MAYORES
PREGUNTAS PARLAMENTARIAS RELATIVAS AL PRIMER INFORME DE GOBIERNO
PREGUNTA 3 MUNICIPAL**

NO	CVE ENT	ENTIDAD	CVE MUN	MUNICIPIO	META BENEFICIARIOS	META INVERSION	BENEFICIARIOS ALCANZADOS	MONTO EJERCIDO
374	12	GUERRERO	12003	AJUCHITLAN DEL PROGRESO	3,932	40,106,400	3,428	24,532,275
375	12	GUERRERO	12004	ALCOZAUCA DE GUERRERO	2,124	21,664,800	1,699	10,703,510
376	12	GUERRERO	12005	ALPOYECA	733	7,476,600	573	3,886,200
377	12	GUERRERO	12006	APAXTLA	1,436	14,647,200	1,067	7,310,850
378	12	GUERRERO	12007	ARCELIA	3,402	34,700,400	2,803	19,298,285
379	12	GUERRERO	12008	ATENANGO DEL RIO	1,020	10,404,000	801	5,422,345
380	12	GUERRERO	12009	ATLAMAJALCO DEL MONTE	669	6,823,800	510	3,453,860
381	12	GUERRERO	12010	ATLIXTAC	2,303	23,490,600	1,682	11,503,050
382	12	GUERRERO	12011	ATOYAC DE ALVAREZ	6,363	64,902,600	5,197	37,480,715
383	12	GUERRERO	12012	AYUTLA DE LOS LIBRES	4,437	45,257,400	3,511	23,273,850
384	12	GUERRERO	12013	AZOYU	1,813	18,492,600	1,355	9,714,225
385	12	GUERRERO	12014	BENITO JUAREZ	2,289	23,347,800	1,691	12,181,820
386	12	GUERRERO	12015	BUENAVISTA DE CUELLAR	1,633	16,656,600	1,352	9,467,920
387	12	GUERRERO	12016	COAHUAYUTLA DE JOSE MARIA IZAZAGA	1,235	12,597,000	980	6,962,775
388	12	GUERRERO	12017	COCULA	1,958	19,971,600	1,619	11,141,420
389	12	GUERRERO	12018	COPALA	1,521	15,514,200	1,108	7,817,840
390	12	GUERRERO	12019	COPALILLO	1,402	14,300,400	1,042	6,711,955
391	12	GUERRERO	12020	COPANATOYAC	1,886	19,237,200	1,390	9,608,400
392	12	GUERRERO	12021	COYUCA DE BENITEZ	7,064	72,052,800	5,200	36,662,395
393	12	GUERRERO	12022	COYUCA DE CATALAN	5,126	52,285,200	4,359	30,768,300
394	12	GUERRERO	12023	CUAJINICUILAPA	2,438	24,867,600	1,789	12,164,430
395	12	GUERRERO	12024	CUALAC	805	8,211,000	623	4,198,460
396	12	GUERRERO	12025	CUAUTEPEC	1,645	16,779,000	1,223	8,708,020
397	12	GUERRERO	12026	CUETZALA DEL PROGRESO	1,280	13,056,000	1,055	7,348,985

PENSIÓN PARA EL BIENESTAR DE LOS ADULTOS MAYORES
PREGUNTAS PARLAMENTARIAS RELATIVAS AL PRIMER INFORME DE GOBIERNO
PREGUNTA 3 MUNICIPAL

BIENESTAR
SECRETARÍA DE HUMANAS

NO	CVE ENT	ENTIDAD	CVE MUN	MUNICIPIO	META BENEFICIARIOS	META INVERSION	BENEFICIARIOS ALCANZADOS	MONTO EJERCIDO
398	12	GUERRERO	12027	CUTZAMALA DE PINZON	3,177	32,405,400	2,487	17,730,150
399	12	GUERRERO	12028	CHILAPA DE ALVAREZ	9,193	93,768,600	7,177	52,028,245
400	12	GUERRERO	12029	CHILPANCINGO DE LOS BRAVO	14,716	150,103,200	13,009	92,277,790
401	12	GUERRERO	12030	FLORENCIO VILLARREAL	1,973	20,124,600	1,499	10,417,910
402	12	GUERRERO	12031	GENERAL CANUTO A. NERI	863	8,802,600	747	5,252,770
403	12	GUERRERO	12032	GENERAL HELIODORO CASTILLO	2,553	26,040,600	1,903	13,522,420
404	12	GUERRERO	12033	HUAMUXTITLAN	1,724	17,584,800	1,368	9,344,360
405	12	GUERRERO	12034	HUITZUCO DE LOS FIGUEROA	4,720	48,144,000	3,566	25,055,035
406	12	GUERRERO	12035	IGUALA DE LA INDEPENDENCIA	11,523	117,534,600	10,148	72,674,195
407	12	GUERRERO	12036	IGUALAPA	885	9,027,000	680	4,880,470
408	12	GUERRERO	12037	IXCATEOPAN DE CUAUHTEMOC	1,015	10,353,000	717	4,729,905
409	12	GUERRERO	12038	ZIHUATANEJO DE AZUETA	7,077	72,185,400	5,924	41,876,685
410	12	GUERRERO	12039	JUAN R. ESCUDERO	2,383	24,306,600	1,869	13,281,215
411	12	GUERRERO	12040	LEONARDO BRAVO	2,068	21,093,600	1,635	11,862,370
412	12	GUERRERO	12041	MALINALTEPEC	2,873	29,304,600	2,249	14,315,470
413	12	GUERRERO	12042	MARTIR DE CUILAPAN	1,817	18,533,400	1,284	9,085,650
414	12	GUERRERO	12043	METLATONOC	1,713	17,472,600	1,487	10,001,100
415	12	GUERRERO	12044	MOCHITLAN	1,282	13,076,400	1,005	7,321,750
416	12	GUERRERO	12045	OLINALA	2,689	27,427,800	2,042	13,806,975
417	12	GUERRERO	12046	OMETEPEC	4,695	47,889,000	3,801	27,403,230

**PENSIÓN PARA EL BIENESTAR DE LOS ADULTOS MAYORES
PREGUNTAS PARLAMENTARIAS RELATIVAS AL PRIMER INFORME DE GOBIERNO
PREGUNTA 3 MUNICIPAL**

BIENESTAR

NO	CVE ENT	ENTIDAD	CVE MUN	MUNICIPIO	META BENEFICIARIOS	META INVERSION	BENEFICIARIOS ALCANZADOS	MONTO EJERCIDO
418	12	GUERRERO	12047	PEDRO ASCENCIO ALQUISIRAS	710	7,242,000	579	3,780,375
419	12	GUERRERO	12048	PETATLAN	4,079	41,605,800	3,193	21,863,585
420	12	GUERRERO	12049	PILCAYA	1,182	12,056,400	994	7,009,030
421	12	GUERRERO	12050	PUNGARABATO	3,260	33,252,000	2,648	19,064,845
422	12	GUERRERO	12051	QUECHULTENANGO	3,109	31,711,800	2,484	17,925,580
423	12	GUERRERO	12052	SAN LUIS ACATLAN	3,850	39,270,000	2,901	19,753,575
424	12	GUERRERO	12053	SAN MARCOS	4,947	50,459,400	4,204	29,697,300
425	12	GUERRERO	12054	SAN MIGUEL TOTOLAPAN	1,933	19,716,600	1,755	12,311,400
426	12	GUERRERO	12055	TAXCO DE ALARCON	9,751	99,460,200	7,812	56,635,875
427	12	GUERRERO	12056	TECOANAPA	4,179	42,625,800	3,169	22,835,250
428	12	GUERRERO	12057	TECPAN DE GALEANA	6,784	69,196,800	5,399	39,268,390
429	12	GUERRERO	12058	TEOLOAPAN	6,030	61,506,000	4,635	31,874,655
430	12	GUERRERO	12059	TEPECOACUILCO DE TRUJANO	4,329	44,155,800	3,055	21,360,890
431	12	GUERRERO	12060	TETIPAC	1,390	14,178,000	1,073	7,678,290
432	12	GUERRERO	12061	TIXTLA DE GUERRERO	3,559	36,301,800	2,884	20,975,025
433	12	GUERRERO	12062	TLACOACHISTLAHUACA	1,866	19,033,200	1,286	8,227,460
434	12	GUERRERO	12063	TLACOAPA	962	9,812,400	710	4,399,910
435	12	GUERRERO	12064	TLALCHAPA	2,067	21,083,400	1,665	11,441,850
436	12	GUERRERO	12065	TLALIXTAQUILLA DE MALDONADO	875	8,925,000	713	4,929,150
437	12	GUERRERO	12066	TLAPA DE COMONFORT	6,328	64,545,600	4,675	32,703,520
438	12	GUERRERO	12067	TLAPEHUALA	2,757	28,121,400	2,237	15,861,000
439	12	GUERRERO	12068	LA UNION DE ISIDORO MONTES DE OCA	2,867	29,243,400	2,213	15,832,030
440	12	GUERRERO	12069	XALPATLAHUAC	1,753	17,880,600	1,279	8,938,680

ELABORÓ: SUBSECRETARÍA DE DESARROLLO SOCIAL Y HUMANO 09/02/202002:37 p. m.

PENSIÓN PARA EL BIENESTAR DE LOS ADULTOS MAYORES
PREGUNTAS PARLAMENTARIAS RELATIVAS AL PRIMER INFORME DE GOBIERNO
PREGUNTA 3 MUNICIPAL

BIENESTAR
SECRETARÍA DE DESARROLLO SOCIAL Y HUMANO

NO	CVE ENT	ENTIDAD	CVE MUN	MUNICIPIO	META BENEFICIARIOS	META INVERSION	BENEFICIARIOS ALCANZADOS	MONTO EJERCIDO
441	12	GUERRERO	12070	XOCHIHUEHUETLAN	1,116	11,383,200	862	5,896,760
442	12	GUERRERO	12071	XOCHISTLAHUACA	2,425	24,735,000	1,867	12,466,950
443	12	GUERRERO	12072	ZAPOTITLAN TABLAS	900	9,180,000	659	4,303,010
444	12	GUERRERO	12073	ZIRANDARO	2,223	22,674,600	1,927	13,369,650
445	12	GUERRERO	12074	ZITLALA	2,533	25,836,600	1,758	12,370,050
446	12	GUERRERO	12075	EDUARDO NERI	3,752	38,270,400	2,974	21,499,050
447	12	GUERRERO	12076	ACATEPEC	2,159	22,021,800	1,622	10,538,920
448	12	GUERRERO	12077	MARQUELIA	1,243	12,678,600	934	6,602,765
449	12	GUERRERO	12078	COCHOAPA EL GRANDE	2,232	22,766,400	1,512	10,024,050
450	12	GUERRERO	12079	JOSE JOAQUIN DE HERRERA	1,141	11,638,200	901	5,941,270
451	12	GUERRERO	12080	JUCHITAN	989	10,087,800	752	5,214,750
452	12	GUERRERO	12081	ILIATENCO	1,050	10,710,000	807	5,351,060
453	13	HIDALGO	13001	ACATLAN	1,776	18,115,200	1,582	11,761,425
454	13	HIDALGO	13002	ACAXOCHITLAN	3,455	35,241,000	2,830	19,946,360
455	13	HIDALGO	13003	ACTOPAN	4,167	42,503,400	3,966	29,312,605
456	13	HIDALGO	13004	AGUA BLANCA DE ITURBIDE	913	9,312,600	886	6,519,200
457	13	HIDALGO	13005	AJACUBA	1,607	16,391,400	1,686	11,890,890
458	13	HIDALGO	13006	ALFAJAYUCAN	1,975	20,145,000	1,843	13,400,385
459	13	HIDALGO	13007	ALMOLOYA	998	10,179,600	981	7,345,055
460	13	HIDALGO	13008	APAN	3,405	34,731,000	3,336	24,910,385
461	13	HIDALGO	13009	EL ARENAL	1,335	13,617,000	1,326	9,731,845
462	13	HIDALGO	13010	ATITALAQUIA	1,756	17,911,200	1,575	10,741,530
463	13	HIDALGO	13011	ATLAPEXCO	2,750	28,050,000	2,302	16,077,760
464	13	HIDALGO	13012	ATOTONILCO EL GRANDE	2,675	27,285,000	2,509	18,224,505
465	13	HIDALGO	13013	ATOTONILCO DE TULA	2,034	20,746,800	1,954	13,548,965
466	13	HIDALGO	13014	CALNALI	2,747	28,019,400	2,324	16,738,565

**PENSIÓN PARA EL BIENESTAR DE LOS ADULTOS MAYORES
PREGUNTAS PARLAMENTARIAS RELATIVAS AL PRIMER INFORME DE GOBIERNO
PREGUNTA 3 MUNICIPAL**

NO	CVE ENT	ENTIDAD	CVE MUN	MUNICIPIO	META BENEFICIARIOS	META INVERSION	BENEFICIARIOS ALCANZADOS	MONTO EJERCIDO
467	13	HIDALGO	13015	CARDONAL	2,071	21,124,200	1,876	13,095,995
468	13	HIDALGO	13016	CUAUTEPEC DE HINOJOSA	4,183	42,666,600	4,098	30,049,565
469	13	HIDALGO	13017	CHAPANONGO	1,394	14,218,800	1,350	10,064,285
470	13	HIDALGO	13018	CHAPULHUACAN	2,218	22,623,600	2,112	15,401,895
471	13	HIDALGO	13019	CHILCUAUTLA	1,704	17,380,800	1,560	11,199,610
472	13	HIDALGO	13020	ELOXOCHITLAN	500	5,100,000	465	3,434,850
473	13	HIDALGO	13021	EMILIANO ZAPATA	1,192	12,158,400	1,444	10,480,280
474	13	HIDALGO	13022	EPAZOYUCAN	1,210	12,342,000	1,184	8,446,185
475	13	HIDALGO	13023	FRANCISCO I. MADERO	2,760	28,152,000	2,743	19,842,835
476	13	HIDALGO	13024	HUASCA DE OCAMPO	1,511	15,412,200	1,458	10,790,335
477	13	HIDALGO	13025	HUAUTLA	4,038	41,187,600	3,530	25,301,120
478	13	HIDALGO	13026	HUAZALINGO	1,465	14,943,000	1,286	9,344,830
479	13	HIDALGO	13027	HUEHUETLA	3,035	30,957,000	2,563	18,801,275
480	13	HIDALGO	13028	HUEJUTLA DE REYES	11,559	117,901,800	9,134	66,530,385
481	13	HIDALGO	13029	HUICHAPAN	3,872	39,494,400	3,540	26,473,880
482	13	HIDALGO	13030	IXMIQUILPAN	7,313	74,592,600	6,477	45,723,025
483	13	HIDALGO	13031	JACALA DE LEDEZMA	1,516	15,463,200	1,457	10,405,400
484	13	HIDALGO	13032	JALTOCAN	1,338	13,647,600	1,055	7,673,190
485	13	HIDALGO	13033	JUAREZ HIDALGO	481	4,906,200	452	3,303,180
486	13	HIDALGO	13034	LOLOTLA	1,062	10,832,400	1,033	7,692,660
487	13	HIDALGO	13035	METEPEC	949	9,679,800	1,995	14,849,705
488	13	HIDALGO	13036	SAN AGUSTIN METZQUITITLAN	1,164	11,872,800	1,143	8,282,285
489	13	HIDALGO	13037	METZTITLAN	2,657	27,101,400	2,451	18,204,000
490	13	HIDALGO	13038	MINERAL DEL CHICO	773	7,884,600	721	5,259,385
491	13	HIDALGO	13039	MINERAL DEL MONTE	1,105	11,271,000	1,056	7,569,915
492	13	HIDALGO	13040	LA MISION	1,353	13,800,600	1,247	9,036,050

PENSIÓN PARA EL BIENESTAR DE LOS ADULTOS MAYORES
PREGUNTAS PARLAMENTARIAS RELATIVAS AL PRIMER INFORME DE GOBIERNO
PREGUNTA 3 MUNICIPAL

NO	CVE ENT	ENTIDAD	CVE MUN	MUNICIPIO	META BENEFICIARIOS	META INVERSION	BENEFICIARIOS ALCANZADOS	MONTO EJERCIDO
493	13	HIDALGO	13041	MIXQUIAHUALA DE JUAREZ	2,919	29,773,800	2,786	20,143,610
494	13	HIDALGO	13042	MOLANGO DE ESCAMILLA	1,392	14,198,400	1,386	10,292,280
495	13	HIDALGO	13043	NICOLAS FLORES	910	9,282,000	781	5,775,990
496	13	HIDALGO	13044	NOPALA DE VILLAGRAN	1,840	18,768,000	1,771	13,252,015
497	13	HIDALGO	13045	OMITLAN DE JUAREZ	761	7,762,200	785	5,373,550
498	13	HIDALGO	13046	SAN FELIPE ORIZATLAN	4,548	46,389,600	3,440	25,033,380
499	13	HIDALGO	13047	PACULA	675	6,885,000	593	4,334,655
500	13	HIDALGO	13048	PACHUCA DE SOTO	19,547	199,379,400	19,681	140,342,740
501	13	HIDALGO	13049	PISAFLORES	1,620	16,524,000	1,593	11,650,375
502	13	HIDALGO	13050	PROGRESO DE OBREGON	1,771	18,064,200	1,681	12,276,975
503	13	HIDALGO	13051	MINERAL DE LA REFORMA	6,080	62,016,000	5,310	37,905,195
504	13	HIDALGO	13052	SAN AGUSTIN TLAXIACA	2,627	26,795,400	2,512	18,011,245
505	13	HIDALGO	13053	SAN BARTOLO TUTOTEPEC	2,369	24,163,800	1,938	13,971,105
506	13	HIDALGO	13054	SAN SALVADOR	3,414	34,822,800	2,969	21,493,165
507	13	HIDALGO	13055	SANTIAGO DE ANAYA	1,773	18,084,600	1,647	11,422,275
508	13	HIDALGO	13056	SANTIAGO TULANTEPEC DE LUGO GUERRERO	2,328	23,745,600	2,109	15,544,225
509	13	HIDALGO	13057	SINGUILUCAN	1,376	14,035,200	1,435	10,211,370
510	13	HIDALGO	13058	TASQUILLO	2,003	20,430,600	1,703	11,778,460
511	13	HIDALGO	13059	TECOZAUTLA	2,794	28,498,800	2,860	20,876,620
512	13	HIDALGO	13060	TENANGO DE DORIA	1,903	19,410,600	1,740	12,253,460

PENSIÓN PARA EL BIENESTAR DE LOS ADULTOS MAYORES
PREGUNTAS PARLAMENTARIAS RELATIVAS AL PRIMER INFORME DE GOBIERNO
PREGUNTA 3 MUNICIPAL

BIENESTAR

NO	CVE ENT	ENTIDAD	CVE MUN	MUNICIPIO	META BENEFICIARIOS	META INVERSION	BENEFICIARIOS ALCANZADOS	MONTO EJERCIDO
513	13	HIDALGO	13061	TEPEAPULCO	4,790	48,858,000	4,441	32,474,605
514	13	HIDALGO	13062	TEPEHUACAN DE GUERRERO	2,774	28,294,800	2,296	16,486,910
515	13	HIDALGO	13063	TEPEJI DEL RIO DE OCAMPO	4,872	49,694,400	4,114	29,588,120
516	13	HIDALGO	13064	TEPETITLAN	1,094	11,158,800	1,042	7,584,755
517	13	HIDALGO	13065	TETEPANGO	825	8,415,000	741	5,526,320
518	13	HIDALGO	13066	VILLA DE TEZONTEPEC	794	8,098,800	770	5,616,845
519	13	HIDALGO	13067	TEZONTEPEC DE ALDAMA	3,132	31,946,400	2,914	21,686,025
520	13	HIDALGO	13068	TIANGUISTENGO	2,045	20,859,000	1,642	11,575,495
521	13	HIDALGO	13069	TIZAYUCA	4,613	47,052,600	4,178	29,682,815
522	13	HIDALGO	13070	TLAHUELILPAN	1,134	11,566,800	1,102	8,182,030
523	13	HIDALGO	13071	TLAHUILTEPA	1,279	13,045,800	1,168	8,654,240
524	13	HIDALGO	13072	TLANALAPA	941	9,598,200	906	6,712,185
525	13	HIDALGO	13073	TLANCHINOL	3,692	37,658,400	2,947	21,305,960
526	13	HIDALGO	13074	TLAXCOAPAN	1,727	17,615,400	1,608	11,968,195
527	13	HIDALGO	13075	TOLCAYUCA	1,019	10,393,800	1,042	7,425,140
528	13	HIDALGO	13076	TULA DE ALLENDE	7,858	80,151,600	6,853	48,161,525
529	13	HIDALGO	13077	TULANCINGO DE BRAVO	10,160	103,632,000	9,006	65,535,375
530	13	HIDALGO	13078	XOCHIATIPAN	2,211	22,552,200	1,900	13,661,865
531	13	HIDALGO	13079	XOCHICOATLAN	1,105	11,271,000	1,033	7,667,045
532	13	HIDALGO	13080	YAHUALICA	2,943	30,018,600	2,386	17,384,060
533	13	HIDALGO	13081	ZACUALTIPAN DE ANGELES	2,362	24,092,400	2,109	15,637,885
534	13	HIDALGO	13082	ZAPOTLAN DE JUAREZ	1,508	15,381,600	1,486	10,936,145
535	13	HIDALGO	13083	ZEMPOALA	3,012	30,722,400	2,940	21,259,140
536	13	HIDALGO	13084	ZIMAPAN	3,655	37,281,000	3,387	25,216,615
537	14	JALISCO	14001	ACATIC	1,815	18,513,000	1,523	10,959,900

**PENSIÓN PARA EL BIENESTAR DE LOS ADULTOS MAYORES
PREGUNTAS PARLAMENTARIAS RELATIVAS AL PRIMER INFORME DE GOBIERNO
PREGUNTA 3 MUNICIPAL**

BIENESTAR

NO	CVE ENT	ENTIDAD	CVE MUN	MUNICIPIO	META BENEFICIARIOS	META INVERSION	BENEFICIARIOS ALCANZADOS	MONTO EJERCIDO
538	14	JALISCO	14002	ACATLAN DE JUAREZ	1,747	17,819,400	1,537	10,522,460
539	14	JALISCO	14003	AHUALULCO DE MERCADO	2,257	23,021,400	2,082	14,615,325
540	14	JALISCO	14004	AMACUECA	632	6,446,400	549	3,765,075
541	14	JALISCO	14005	AMATITAN	1,152	11,750,400	863	5,839,270
542	14	JALISCO	14006	AMECA	6,546	66,769,200	5,811	41,648,575
543	14	JALISCO	14007	SAN JUANITO DE ESCOBEDO	1,099	11,209,800	1,002	6,885,000
544	14	JALISCO	14008	ARANDAS	5,100	52,020,000	4,256	30,830,430
545	14	JALISCO	14009	EL ARENAL	1,439	14,677,800	992	7,211,055
546	14	JALISCO	14010	ATEMAJAC DE BRIZUELA	562	5,732,400	511	3,432,300
547	14	JALISCO	14011	ATENGO	781	7,966,200	728	4,676,700
548	14	JALISCO	14012	ATENGUILLO	739	7,537,800	577	3,949,950
549	14	JALISCO	14013	ATOTONILCO EL ALTO	5,221	53,254,200	4,221	30,352,305
550	14	JALISCO	14014	ATOYAC	1,122	11,444,400	1,033	7,147,650
551	14	JALISCO	14015	AUTLAN DE NAVARRO	5,644	57,568,800	4,865	35,390,060
552	14	JALISCO	14016	AYOTLAN	3,436	35,047,200	2,746	19,108,195
553	14	JALISCO	14017	AYUTLA	1,782	18,176,400	1,460	10,216,575
554	14	JALISCO	14018	LA BARCA	6,703	68,370,600	5,721	41,891,400
555	14	JALISCO	14019	BOLAÑOS	627	6,395,400	373	2,656,985
556	14	JALISCO	14020	CABO CORRIENTES	1,359	13,861,800	1,140	7,595,175
557	14	JALISCO	14021	CASIMIRO CASTILLO	2,029	20,695,800	1,867	12,922,010
558	14	JALISCO	14022	CHUATLAN	2,557	26,081,400	2,220	15,228,255
559	14	JALISCO	14023	ZAPOTLAN EL GRANDE	8,559	87,301,800	6,891	47,503,260
560	14	JALISCO	14024	COCULA	3,415	34,833,000	2,891	20,510,925
561	14	JALISCO	14025	COLOTLAN	2,055	20,961,000	1,592	10,969,985
562	14	JALISCO	14026	CONCEPCION DE BUENOS AIRES	750	7,650,000	589	3,861,860

PENSIÓN PARA EL BIENESTAR DE LOS ADULTOS MAYORES
PREGUNTAS PARLAMENTARIAS RELATIVAS AL PRIMER INFORME DE GOBIERNO
PREGUNTA 3 MUNICIPAL

BIENESTAR

NO	CVE ENT	ENTIDAD	CVE MUN	MUNICIPIO	META BENEFICIARIOS	META INVERSION	BENEFICIARIOS ALCANZADOS	MONTO EJERCIDO
563	14	JALISCO	14027	CUAUTITLAN DE GARCIA BARRAGAN	1,698	17,319,600	1,455	9,943,380
564	14	JALISCO	14028	CUAUTLA	413	4,212,600	699	5,162,475
565	14	JALISCO	14029	CUQUIO	1,972	20,114,400	1,769	12,552,030
566	14	JALISCO	14030	CHAPALA	4,641	47,338,200	3,283	23,403,555
567	14	JALISCO	14031	CHIMALTITAN	430	4,386,000	320	2,261,505
568	14	JALISCO	14032	CHIQUILITLAN	573	5,844,600	499	3,362,175
569	14	JALISCO	14033	DEGOLLADO	2,287	23,327,400	1,791	12,140,435
570	14	JALISCO	14034	EJUTLA	399	4,069,800	343	2,366,400
571	14	JALISCO	14035	ENCARNACION DE DIAZ	3,873	39,504,600	3,415	24,339,175
572	14	JALISCO	14036	ETZATLAN	1,921	19,594,200	1,572	11,167,610
573	14	JALISCO	14037	EL GRULLO	2,679	27,325,800	2,008	14,449,115
574	14	JALISCO	14038	GUACHINANGO	736	7,507,200	557	3,990,635
575	14	JALISCO	14039	GUADALAJARA	145,705	1,486,191,000	122,075	864,082,475
576	14	JALISCO	14040	HOSTOTIPAQUILLO	1,057	10,781,400	882	6,137,735
577	14	JALISCO	14041	HUEJUCAR	1,111	11,332,200	825	5,323,125
578	14	JALISCO	14042	HUEJUQUILLA EL ALTO	1,372	13,994,400	1,013	7,089,930
579	14	JALISCO	14043	LA HUERTA	2,277	23,225,400	1,973	13,644,820
580	14	JALISCO	14044	IXTLAHUACAN DE LOS MEMBRILLOS	2,711	27,652,200	2,129	15,473,170
581	14	JALISCO	14045	IXTLAHUACAN DEL RIO	2,031	20,716,200	1,646	11,881,265
582	14	JALISCO	14046	JALOSTOTITLAN	2,819	28,753,800	2,202	14,864,420
583	14	JALISCO	14047	JAMAY	2,213	22,572,600	1,679	12,092,100
584	14	JALISCO	14048	JESUS MARIA	2,112	21,542,400	1,747	12,538,350
585	14	JALISCO	14049	JILOTLAN DE LOS DOLORES	830	8,466,000	679	4,756,910
586	14	JALISCO	14050	JOCOTEPEC	3,805	38,811,000	2,848	20,594,960
587	14	JALISCO	14051	JUANACATLAN	1,202	12,260,400	897	6,410,470

ELABORÓ: SUBSECRETARÍA DE DESARROLLO SOCIAL Y HUMANO 09/02/202002:37 p. m.

PENSIÓN PARA EL BIENESTAR DE LOS ADULTOS MAYORES
PREGUNTAS PARLAMENTARIAS RELATIVAS AL PRIMER INFORME DE GOBIERNO
PREGUNTA 3 MUNICIPAL

NO	CVE ENT	ENTIDAD	CVE MUN	MUNICIPIO	META BENEFICIARIOS	META INVERSION	BENEFICIARIOS ALCANZADOS	MONTO EJERCIDO
588	14	JALISCO	14052	JUCHITLAN	962	9,812,400	720	4,898,550
589	14	JALISCO	14053	LAGOS DE MORENO	10,021	102,214,200	9,132	65,443,555
590	14	JALISCO	14054	EL LIMON	1,215	12,393,000	947	6,587,695
591	14	JALISCO	14055	MAGDALENA	1,806	18,421,200	1,668	12,291,700
592	14	JALISCO	14056	SANTA MARIA DEL ORO	341	3,478,200	275	2,000,475
593	14	JALISCO	14057	LA MANZANILLA DE LA PAZ	507	5,171,400	459	3,229,460
594	14	JALISCO	14058	MASCOTA	1,898	19,359,600	1,584	11,183,025
595	14	JALISCO	14059	MAZAMITLA	1,205	12,291,000	1,093	7,843,685
596	14	JALISCO	14060	MEXTICACAN	834	8,506,800	773	5,314,200
597	14	JALISCO	14061	MEZQUITIC	1,680	17,136,000	1,025	7,153,795
598	14	JALISCO	14062	MIXTLAN	551	5,620,200	432	2,994,745
599	14	JALISCO	14063	OCOTLAN	8,420	85,884,000	6,652	48,232,905
600	14	JALISCO	14064	OJUELOS DE JALISCO	2,201	22,450,200	2,062	13,993,940
601	14	JALISCO	14065	PIHUAMO	1,539	15,697,800	1,339	9,123,900
602	14	JALISCO	14066	PONCITLAN	3,947	40,259,400	3,267	23,720,100
603	14	JALISCO	14067	PUERTO VALLARTA	13,065	133,263,000	10,980	77,236,490
604	14	JALISCO	14068	VILLA PURIFICACION	1,736	17,707,200	1,430	9,761,285
605	14	JALISCO	14069	QUITUPAN	1,551	15,820,200	1,169	8,443,980
606	14	JALISCO	14070	EL SALTO	6,893	70,308,600	5,398	37,674,975
607	14	JALISCO	14071	SAN CRISTOBAL DE LA BARRANCA	425	4,335,000	342	2,519,285
608	14	JALISCO	14072	SAN DIEGO DE ALEJANDRIA	713	7,272,600	649	4,113,150
609	14	JALISCO	14073	SAN JUAN DE LOS LAGOS	4,623	47,154,600	3,644	25,719,300
610	14	JALISCO	14074	SAN JULIAN	1,500	15,300,000	1,311	9,554,850
611	14	JALISCO	14075	SAN MARCOS	454	4,630,800	425	2,909,550

PENSIÓN PARA EL BIENESTAR DE LOS ADULTOS MAYORES
PREGUNTAS PARLAMENTARIAS RELATIVAS AL PRIMER INFORME DE GOBIERNO
PREGUNTA 3 MUNICIPAL

NO	CVE ENT	ENTIDAD	CVE MUN	MUNICIPIO	META BENEFICIARIOS	META INVERSION	BENEFICIARIOS ALCANZADOS	MONTO EJERCIDO
612	14	JALISCO	14076	SAN MARTIN DE BOLAÑOS	413	4,212,600	308	2,100,970
613	14	JALISCO	14077	SAN MARTIN HIDALGO	3,886	39,637,200	3,288	23,820,020
614	14	JALISCO	14078	SAN MIGUEL EL ALTO	2,674	27,274,800	2,220	15,621,300
615	14	JALISCO	14079	GOMEZ FARIAS	1,323	13,494,600	1,000	7,143,480
616	14	JALISCO	14080	SAN SEBASTIAN DEL OESTE	803	8,190,600	732	5,010,520
617	14	JALISCO	14081	SANTA MARIA DE LOS ANGELES	748	7,629,600	515	3,515,875
618	14	JALISCO	14082	SAYULA	2,700	27,540,000	2,315	16,403,690
619	14	JALISCO	14083	TALA	5,040	51,408,000	4,672	33,755,510
620	14	JALISCO	14084	TALPA DE ALLENDE	1,654	16,870,800	1,444	10,174,500
621	14	JALISCO	14085	TAMAZULA DE GORDIANO	4,940	50,388,000	4,089	29,599,940
622	14	JALISCO	14086	TAPALPA	1,200	12,240,000	922	6,777,795
623	14	JALISCO	14087	TECALITLAN	1,953	19,920,600	1,692	11,743,910
624	14	JALISCO	14088	TECOLOTLAN	2,193	22,368,600	1,795	12,279,295
625	14	JALISCO	14089	TECHALUTA DE MONTENEGRO	463	4,722,600	372	2,629,050
626	14	JALISCO	14090	TENAMAXTLAN	1,149	11,719,800	922	6,550,950
627	14	JALISCO	14091	TEOCALTICHE	3,986	40,657,200	3,168	22,028,175
628	14	JALISCO	14092	TEOCUITATLAN DE CORONA	1,739	17,737,800	1,426	10,165,460
629	14	JALISCO	14093	TEPATITLAN DE MORELOS	11,375	116,025,000	9,229	67,914,390
630	14	JALISCO	14094	TEQUILA	2,970	30,294,000	2,463	17,871,560
631	14	JALISCO	14095	TEUCHITLAN	1,163	11,862,600	1,019	7,101,750
632	14	JALISCO	14096	TIZAPAN EL ALTO	2,279	23,245,800	1,857	13,053,220

**PENSIÓN PARA EL BIENESTAR DE LOS ADULTOS MAYORES
PREGUNTAS PARLAMENTARIAS RELATIVAS AL PRIMER INFORME DE GOBIERNO
PREGUNTA 3 MUNICIPAL**

NO	CVE ENT	ENTIDAD	CVE MUN	MUNICIPIO	META BENEFICIARIOS	META INVERSION	BENEFICIARIOS ALCANZADOS	MONTO EJERCIDO
633	14	JALISCO	14097	TLAJOMULCO DE ZUÑIGA	15,345	156,519,000	11,483	81,681,255
634	14	JALISCO	14098	TLAQUEPAQUE	32,852	335,090,400	25,140	181,617,385
635	14	JALISCO	14099	TOLIMAN	1,147	11,699,400	964	6,772,455
636	14	JALISCO	14100	TOMATLAN	2,880	29,376,000	2,833	19,590,030
637	14	JALISCO	14101	TONALA	19,063	194,442,600	14,258	102,247,705
638	14	JALISCO	14102	TONAYA	960	9,792,000	754	5,161,200
639	14	JALISCO	14103	TONILA	802	8,180,400	729	4,843,610
640	14	JALISCO	14104	TOTATICHÉ	936	9,547,200	701	4,851,030
641	14	JALISCO	14105	TOTOTLAN	2,335	23,817,000	1,916	13,443,600
642	14	JALISCO	14106	TUXCACUESCO	640	6,528,000	547	3,665,510
643	14	JALISCO	14107	TUXCUECA	776	7,915,200	581	3,827,435
644	14	JALISCO	14108	TUXPAN	3,189	32,527,800	3,161	22,892,510
645	14	JALISCO	14109	UNION DE SAN ANTONIO	1,703	17,370,600	1,417	9,447,750
646	14	JALISCO	14110	UNION DE TULA	1,963	20,022,600	1,585	11,358,860
647	14	JALISCO	14111	VALLE DE GUADALUPE	799	8,149,800	582	3,934,650
648	14	JALISCO	14112	VALLE DE JUAREZ	900	9,180,000	679	4,743,000
649	14	JALISCO	14113	SAN GABRIEL	1,630	16,626,000	1,297	9,340,420
650	14	JALISCO	14114	VILLA CORONA	2,282	23,276,400	1,642	11,301,370
651	14	JALISCO	14115	VILLA GUERRERO	974	9,934,800	691	4,338,710
652	14	JALISCO	14116	VILLA HIDALGO	1,501	15,310,200	1,202	8,369,100
653	14	JALISCO	14117	CAÑADAS DE OBREGON	758	7,731,600	609	4,123,350
654	14	JALISCO	14118	YAHUALICA DE GONZALEZ GALLO	3,381	34,486,200	2,839	19,948,420
655	14	JALISCO	14119	ZACOALCO DE TORRES	3,367	34,343,400	2,679	18,762,670
656	14	JALISCO	14120	ZAOPAN	81,230	828,546,000	64,071	454,061,600
657	14	JALISCO	14121	ZAPOTILTIC	3,054	31,150,800	2,688	19,578,670

**PENSIÓN PARA EL BIENESTAR DE LOS ADULTOS MAYORES
PREGUNTAS PARLAMENTARIAS RELATIVAS AL PRIMER INFORME DE GOBIERNO
PREGUNTA 3 MUNICIPAL**

NO	CVE ENT	ENTIDAD	CVE MUN	MUNICIPIO	META BENEFICIARIOS	META INVERSION	BENEFICIARIOS ALCANZADOS	MONTO EJERCIDO
658	14	JALISCO	14122	ZAPOTITLAN DE VADILLO	829	8,455,800	745	5,302,725
659	14	JALISCO	14123	ZAPOTLAN DEL REY	1,971	20,104,200	1,484	10,402,610
660	14	JALISCO	14124	ZAPOTLANEJO	5,185	52,887,000	3,987	29,015,060
661	14	JALISCO	14125	SAN IGNACIO CERRO GORDO	1,355	13,821,000	1,106	8,003,060
662	15	MEXICO	15001	ACAMBAY	4,593	46,848,600	4,431	30,810,030
663	15	MEXICO	15002	ACOLMAN	5,381	54,886,200	4,842	33,109,220
664	15	MEXICO	15003	ACULCO	3,074	31,354,800	2,920	20,670,080
665	15	MEXICO	15004	ALMOLOYA DE ALQUISIRAS	1,198	12,219,600	1,286	8,966,845
666	15	MEXICO	15005	ALMOLOYA DE JUAREZ	7,372	75,194,400	6,973	49,024,000
667	15	MEXICO	15006	ALMOLOYA DEL RIO	742	7,568,400	779	5,325,215
668	15	MEXICO	15007	AMANALCO	1,442	14,708,400	1,510	10,057,210
669	15	MEXICO	15008	AMATEPEC	3,230	32,946,000	3,012	21,031,950
670	15	MEXICO	15009	AMECAMECA	3,571	36,424,200	3,138	23,041,455
671	15	MEXICO	15010	APAXCO	1,687	17,207,400	1,900	12,641,625
672	15	MEXICO	15011	ATENCO	3,014	30,742,800	2,699	19,699,795
673	15	MEXICO	15012	ATIZAPAN	563	5,742,600	718	4,476,525
674	15	MEXICO	15013	ATIZAPAN DE ZARAGOZA	33,293	339,588,600	26,838	190,295,610
675	15	MEXICO	15014	ATLACOMULCO	5,249	53,539,800	4,586	32,767,050
676	15	MEXICO	15015	ATLAUTLA	2,041	20,818,200	1,941	13,942,480
677	15	MEXICO	15016	AXAPUSCO	1,827	18,635,400	1,855	12,858,040
678	15	MEXICO	15017	AYAPANGO	494	5,038,800	534	3,446,325
679	15	MEXICO	15018	CALIMAYA	2,626	26,785,200	2,524	17,698,170
680	15	MEXICO	15019	CAPULHUAC	1,910	19,482,000	1,518	10,983,905
681	15	MEXICO	15020	COACALCO DE BERRIOZABAL	17,677	180,305,400	16,193	113,209,685
682	15	MEXICO	15021	COATEPEC HARINAS	2,292	23,378,400	2,101	15,371,400

**PENSIÓN PARA EL BIENESTAR DE LOS ADULTOS MAYORES
PREGUNTAS PARLAMENTARIAS RELATIVAS AL PRIMER INFORME DE GOBIERNO
PREGUNTA 3 MUNICIPAL**

NO	CVE ENT	ENTIDAD	CVE MUN	MUNICIPIO	META BENEFICIARIOS	META INVERSION	BENEFICIARIOS ALCANZADOS	MONTO EJERCIDO
683	15	MEXICO	15022	COCOTITLAN	1,018	10,383,600	885	6,418,235
684	15	MEXICO	15023	COYOTEPEC	2,300	23,460,000	1,936	13,728,740
685	15	MEXICO	15024	CUAUTITLAN	5,027	51,275,400	5,107	36,742,510
686	15	MEXICO	15025	CHALCO	13,069	133,303,800	11,803	85,684,775
687	15	MEXICO	15026	CHAPA DE MOTA	1,841	18,778,200	1,638	11,809,760
688	15	MEXICO	15027	CHAPULTEPEC	546	5,569,200	497	3,465,450
689	15	MEXICO	15028	CHIAUTLA	1,721	17,554,200	1,639	11,860,865
690	15	MEXICO	15029	CHICOLOAPAN	6,976	71,155,200	6,120	44,483,610
691	15	MEXICO	15030	CHICONCUAC	1,538	15,687,600	1,448	10,665,030
692	15	MEXICO	15031	CHIMALHUACAN	22,591	230,428,200	18,327	132,985,770
693	15	MEXICO	15032	DONATO GUERRA	1,711	17,452,200	1,528	10,937,880
694	15	MEXICO	15033	ECATEPEC DE MORELOS	99,552	1,015,430,400	78,978	561,535,040
695	15	MEXICO	15034	ECATZINGO	551	5,620,200	555	4,019,730
696	15	MEXICO	15035	HUEHUETOCA	3,474	35,434,800	2,998	21,388,020
697	15	MEXICO	15036	HUEYPOXTLA	2,616	26,683,200	2,439	17,189,100
698	15	MEXICO	15037	HUIXQUILUCAN	15,073	153,744,600	9,827	69,924,950
699	15	MEXICO	15038	ISIDRO FABELA	650	6,630,000	551	3,847,490
700	15	MEXICO	15039	IXTAPALUCA	16,697	170,309,400	13,118	92,162,355
701	15	MEXICO	15040	IXTAPAN DE LA SAL	2,369	24,163,800	2,051	15,005,475
702	15	MEXICO	15041	IXTAPAN DEL ORO	518	5,283,600	495	3,528,970
703	15	MEXICO	15042	IXTLAHUACA	8,726	89,005,200	7,392	54,132,120
704	15	MEXICO	15043	XALATLACO	1,208	12,321,600	1,033	7,434,065
705	15	MEXICO	15044	JALTENCO	1,518	15,483,600	1,389	9,541,870
706	15	MEXICO	15045	JILOTEPEC	5,825	59,415,000	5,422	38,518,000
707	15	MEXICO	15046	JILOTZINGO	1,142	11,648,400	1,000	6,951,885
708	15	MEXICO	15047	JIQUIPILCO	4,358	44,451,600	3,855	28,057,345
709	15	MEXICO	15048	JOCOTITLAN	4,130	42,126,000	3,699	26,844,350
710	15	MEXICO	15049	JOQUICINGO	925	9,435,000	819	5,908,820
711	15	MEXICO	15050	JUCHITEPEC	1,436	14,647,200	1,339	9,784,705

**PENSIÓN PARA EL BIENESTAR DE LOS ADULTOS MAYORES
PREGUNTAS PARLAMENTARIAS RELATIVAS AL PRIMER INFORME DE GOBIERNO
PREGUNTA 3 MUNICIPAL**

NO	CVE ENT	ENTIDAD	CVE MUN	MUNICIPIO	META BENEFICIARIOS	META INVERSION	BENEFICIARIOS ALCANZADOS	MONTO EJERCIDO
712	15	MEXICO	15051	LERMA	7,436	75,847,200	6,161	44,404,560
713	15	MEXICO	15052	MALINALCO	2,028	20,685,600	1,783	12,884,575
714	15	MEXICO	15053	MELCHOR OCAMPO	2,906	29,641,200	2,133	15,261,185
715	15	MEXICO	15054	METEPEC	15,506	158,161,200	11,398	80,996,265
716	15	MEXICO	15055	MEXICALTZINGO	743	7,578,600	669	4,665,925
717	15	MEXICO	15056	MORELOS	2,399	24,469,800	2,137	15,091,725
718	15	MEXICO	15057	NAUCALPAN DE JUAREZ	65,933	672,516,600	52,562	359,669,785
719	15	MEXICO	15058	NEZAHUALCOYOTL	89,881	916,786,200	71,521	512,745,115
720	15	MEXICO	15059	NEXTLALPAN	1,488	15,177,600	1,271	9,046,010
721	15	MEXICO	15060	NICOLAS ROMERO	18,618	189,903,600	15,468	106,897,630
722	15	MEXICO	15061	NOPALTEPEC	748	7,629,600	724	5,182,530
723	15	MEXICO	15062	OCOYOACAC	3,730	38,046,000	3,180	23,322,425
724	15	MEXICO	15063	OCUILAN	1,780	18,156,000	1,574	11,521,715
725	15	MEXICO	15064	EL ORO	2,313	23,592,600	2,054	15,113,620
726	15	MEXICO	15065	OTUMBA	2,296	23,419,200	1,999	14,484,930
727	15	MEXICO	15066	OTZOLOAPAN	497	5,069,400	488	3,399,735
728	15	MEXICO	15067	OTZOLOTEPEC	3,638	37,107,600	3,115	21,527,935
729	15	MEXICO	15068	OZUMBA	1,748	17,829,600	1,621	12,143,570
730	15	MEXICO	15069	PAPALOTLA	295	3,009,000	280	2,055,300
731	15	MEXICO	15070	LA PAZ	12,265	125,103,000	9,875	71,864,130
732	15	MEXICO	15071	POLOTITLAN	1,182	12,056,400	1,094	8,148,880
733	15	MEXICO	15072	RAYON	755	7,701,000	668	4,900,640
734	15	MEXICO	15073	SAN ANTONIO LA ISLA	941	9,598,200	824	5,879,265
735	15	MEXICO	15074	SAN FELIPE DEL PROGRESO	8,449	86,179,800	5,900	42,931,485
736	15	MEXICO	15075	SAN MARTIN DE LAS PIRAMIDES	1,693	17,268,600	1,506	10,965,240
737	15	MEXICO	15076	SAN MATEO ATENCO	3,990	40,698,000	3,846	27,439,975

**PENSIÓN PARA EL BIENESTAR DE LOS ADULTOS MAYORES
PREGUNTAS PARLAMENTARIAS RELATIVAS AL PRIMER INFORME DE GOBIERNO
PREGUNTA 3 MUNICIPAL**

NO	CVE ENT	ENTIDAD	CVE MUN	MUNICIPIO	META BENEFICIARIOS	META INVERSION	BENEFICIARIOS ALCANZADOS	MONTO EJERCIDO
738	15	MEXICO	15077	SAN SIMON DE GUERRERO	511	5,212,200	511	3,532,450
739	15	MEXICO	15078	SANTO TOMAS	741	7,558,200	710	5,038,570
740	15	MEXICO	15079	SOYANIQUELIPAN DE JUAREZ	977	9,965,400	963	6,854,400
741	15	MEXICO	15080	SULTEPEC	2,455	25,041,000	2,332	17,065,300
742	15	MEXICO	15081	TECAMAC	17,711	180,652,200	13,877	99,954,095
743	15	MEXICO	15082	TEJUPILCO	5,910	60,282,000	5,376	37,954,220
744	15	MEXICO	15083	TEMAMATLA	621	6,334,200	584	4,115,700
745	15	MEXICO	15084	TEMASCALAPA	2,468	25,173,600	2,090	15,136,110
746	15	MEXICO	15085	TEMASCALCINGO	5,179	52,825,800	4,956	34,989,110
747	15	MEXICO	15086	TEMASCALTEPEC	2,238	22,827,600	2,098	15,022,635
748	15	MEXICO	15087	TEMOAYA	5,383	54,906,600	4,070	29,264,635
749	15	MEXICO	15088	TENANCINGO	5,594	57,058,800	4,556	32,552,620
750	15	MEXICO	15089	TENANGO DEL AIRE	714	7,282,800	649	4,682,615
751	15	MEXICO	15090	TENANGO DEL VALLE	4,605	46,971,000	4,134	30,642,315
752	15	MEXICO	15091	TELOYUCAN	4,077	41,585,400	3,256	23,502,785
753	15	MEXICO	15092	TEOTIHUACAN	3,390	34,578,000	3,014	21,478,075
754	15	MEXICO	15093	TEPETLAOXTOC	1,817	18,533,400	1,707	12,428,470
755	15	MEXICO	15094	TEPETLIXPA	1,309	13,351,800	1,142	8,451,630
756	15	MEXICO	15095	TEPOTZOTLAN	4,444	45,328,800	4,024	28,695,505
757	15	MEXICO	15096	TEQUIXQUIAC	2,123	21,654,600	1,862	13,470,155
758	15	MEXICO	15097	TEXCALTITLAN	1,231	12,556,200	1,197	8,534,745
759	15	MEXICO	15098	TEXCALYACAC	330	3,366,000	289	2,153,360
760	15	MEXICO	15099	TEXCOCO	15,425	157,335,000	12,828	91,735,810
761	15	MEXICO	15100	TEZOYUCA	1,870	19,074,000	1,611	11,607,370
762	15	MEXICO	15101	TIANGUISTENCO	4,021	41,014,200	3,402	23,944,385
763	15	MEXICO	15102	TIMILPAN	1,428	14,565,600	1,319	9,472,330
764	15	MEXICO	15103	TLALMANALCO	3,643	37,158,600	3,146	22,736,040

**PENSIÓN PARA EL BIENESTAR DE LOS ADULTOS MAYORES
PREGUNTAS PARLAMENTARIAS RELATIVAS AL PRIMER INFORME DE GOBIERNO
PREGUNTA 3 MUNICIPAL**

NO	CVE ENT	ENTIDAD	CVE MUN	MUNICIPIO	META BENEFICIARIOS	META INVERSION	BENEFICIARIOS ALCANZADOS	MONTO EJERCIDO
765	15	MEXICO	15104	TLALNEPANTLA DE BAZ	62,108	633,501,600	51,462	364,873,365
766	15	MEXICO	15105	TLATLAYA	3,877	39,545,400	3,537	24,964,165
767	15	MEXICO	15106	TOLUCA	47,551	485,020,200	39,098	280,517,620
768	15	MEXICO	15107	TONATICO	1,407	14,351,400	1,214	8,905,875
769	15	MEXICO	15108	TULTEPEC	5,803	59,190,600	5,010	35,512,930
770	15	MEXICO	15109	TULTITLAN	23,540	240,108,000	19,803	141,113,475
771	15	MEXICO	15110	VALLE DE BRAVO	3,857	39,341,400	3,091	21,332,840
772	15	MEXICO	15111	VILLA DE ALLENDE	2,473	25,224,600	2,102	15,266,045
773	15	MEXICO	15112	VILLA DEL CARBON	2,782	28,376,400	2,442	17,470,405
774	15	MEXICO	15113	VILLA GUERRERO	3,177	32,405,400	2,698	19,748,945
775	15	MEXICO	15114	VILLA VICTORIA	4,612	47,042,400	4,031	29,848,345
776	15	MEXICO	15115	XONACATLAN	2,763	28,182,600	2,274	16,354,895
777	15	MEXICO	15116	ZACAZONAPAN	333	3,396,600	344	2,356,200
778	15	MEXICO	15117	ZACUALPAN	1,413	14,412,600	1,264	9,068,740
779	15	MEXICO	15118	ZINACANTEPEC	8,250	84,150,000	6,912	50,902,905
780	15	MEXICO	15119	ZUMPAHUACAN	1,212	12,362,400	1,058	7,851,920
781	15	MEXICO	15120	ZUMPANGO	8,081	82,426,200	6,920	49,104,785
782	15	MEXICO	15121	CUAUTITLAN IZCALLI	32,754	334,090,800	29,123	203,284,430
783	15	MEXICO	15122	VALLE DE CHALCO SOLIDARIDAD	14,686	149,797,200	13,070	95,649,635
784	15	MEXICO	15123	LUVIANOS	2,824	28,804,800	2,534	17,453,370
785	15	MEXICO	15124	SAN JOSE DEL RINCON	4,900	49,980,000	4,312	31,774,460
786	15	MEXICO	15125	TONANITLA	482	4,916,400	450	3,259,485
787	16	MICHOACAN	16001	ACUITZIO	1,120	11,424,000	1,010	7,104,300
788	16	MICHOACAN	16002	AGUILILLA	1,947	19,859,400	1,419	8,715,210
789	16	MICHOACAN	16003	ALVARO OBREGON	1,943	19,818,600	1,567	11,497,960
790	16	MICHOACAN	16004	ANGAMACUTIRO	2,051	20,920,200	1,775	12,186,220
791	16	MICHOACAN	16005	ANGANGUEO	882	8,996,400	870	5,994,130
792	16	MICHOACAN	16006	APATZINGAN	8,035	81,957,000	7,183	51,377,765

PENSIÓN PARA EL BIENESTAR DE LOS ADULTOS MAYORES
PREGUNTAS PARLAMENTARIAS RELATIVAS AL PRIMER INFORME DE GOBIERNO
PREGUNTA 3 MUNICIPAL

BIENESTAR



NO	CVE ENT	ENTIDAD	CVE MUN	MUNICIPIO	META BENEFICIARIOS	META INVERSION	BENEFICIARIOS ALCANZADOS	MONTO EJERCIDO
793	16	MICHOACAN	16007	APORO	290	2,958,000	264	1,816,875
794	16	MICHOACAN	16008	AQUILA	2,517	25,673,400	1,906	12,581,470
795	16	MICHOACAN	16009	ARIO	3,011	30,712,200	2,471	17,407,460
796	16	MICHOACAN	16010	ARTEAGA	1,998	20,379,600	1,680	12,141,365
797	16	MICHOACAN	16011	BRISÑAS	980	9,996,000	756	5,632,490
798	16	MICHOACAN	16012	BUENAVISTA	3,059	31,201,800	2,582	18,335,095
799	16	MICHOACAN	16013	CARACUARO	1,095	11,169,000	920	6,502,500
800	16	MICHOACAN	16014	COAHUAYANA	1,397	14,249,400	1,149	7,778,545
801	16	MICHOACAN	16015	COALCOMAN DE VAZQUEZ PALLARES	1,906	19,441,200	1,227	8,849,690
802	16	MICHOACAN	16016	COENEO	3,620	36,924,000	2,716	19,297,490
803	16	MICHOACAN	16017	CONTEPEC	2,582	26,336,400	2,360	17,316,245
804	16	MICHOACAN	16018	COPANDARO	940	9,588,000	762	5,465,005
805	16	MICHOACAN	16019	COTIJA	2,396	24,439,200	1,827	12,479,700
806	16	MICHOACAN	16020	CUITZEO	3,111	31,732,200	2,446	17,549,685
807	16	MICHOACAN	16021	CHARAPAN	1,371	13,984,200	968	6,807,925
808	16	MICHOACAN	16022	CHARO	1,910	19,482,000	1,645	11,693,495
809	16	MICHOACAN	16023	CHAVINDA	1,658	16,911,600	1,041	7,018,875
810	16	MICHOACAN	16024	CHERAN	1,754	17,890,800	1,258	8,972,060
811	16	MICHOACAN	16025	CHILCHOTA	3,311	33,772,200	2,734	18,439,865
812	16	MICHOACAN	16026	CHINICUILA	551	5,620,200	408	2,796,075
813	16	MICHOACAN	16027	CHUCANDIRO	950	9,690,000	687	5,084,240
814	16	MICHOACAN	16028	CHURINTZIO	1,403	14,310,600	925	6,494,850
815	16	MICHOACAN	16029	CHURUMUCO	1,291	13,168,200	1,282	9,157,050
816	16	MICHOACAN	16030	ECUANDUREO	2,223	22,674,600	1,785	11,301,140
817	16	MICHOACAN	16031	EPITACIO HUERTA	1,604	16,360,800	1,415	10,167,895
818	16	MICHOACAN	16032	ERONGARICUARO	2,024	20,644,800	1,586	7,627,865
819	16	MICHOACAN	16033	GABRIEL ZAMORA	1,744	17,788,800	1,537	10,888,740
820	16	MICHOACAN	16034	HIDALGO	9,034	92,146,800	8,335	60,865,260
821	16	MICHOACAN	16035	LA HUACANA	3,096	31,579,200	3,061	21,999,550

PENSIÓN PARA EL BIENESTAR DE LOS ADULTOS MAYORES
PREGUNTAS PARLAMENTARIAS RELATIVAS AL PRIMER INFORME DE GOBIERNO
PREGUNTA 3 MUNICIPAL

BIENESTAR
SECRETARÍA DE DESARROLLO SOCIAL Y HUMANO



NO	CVE ENT	ENTIDAD	CVE MUN	MUNICIPIO	META BENEFICIARIOS	META INVERSION	BENEFICIARIOS ALCANZADOS	MONTO EJERCIDO
822	16	MICHOACAN	16036	HUANDACAREO	1,703	17,370,600	1,283	9,293,245
823	16	MICHOACAN	16037	HUANIQUEO	1,714	17,482,800	1,358	9,682,005
824	16	MICHOACAN	16038	HUETAMO	5,096	51,979,200	4,529	32,927,805
825	16	MICHOACAN	16039	HUIRAMBA	615	6,273,000	534	3,876,585
826	16	MICHOACAN	16040	INDAPARAPEO	1,495	15,249,000	1,203	8,325,645
827	16	MICHOACAN	16041	IRIMBO	1,162	11,852,400	915	6,508,300
828	16	MICHOACAN	16042	IXTLAN	1,924	19,624,800	1,434	9,329,060
829	16	MICHOACAN	16043	JACONA	4,914	50,122,800	4,649	33,867,825
830	16	MICHOACAN	16044	JIMENEZ	2,484	25,336,800	1,771	12,621,015
831	16	MICHOACAN	16045	JIQUILPAN	4,700	47,940,000	3,642	25,728,350
832	16	MICHOACAN	16046	JUAREZ	1,210	12,342,000	1,019	7,408,220
833	16	MICHOACAN	16047	JUNGAPEO	1,705	17,391,000	1,400	10,235,595
834	16	MICHOACAN	16048	LAGUNILLAS	663	6,762,600	576	2,918,130
835	16	MICHOACAN	16049	MADERO	1,513	15,432,600	1,235	8,869,485
836	16	MICHOACAN	16050	MARAVATIO	6,088	62,097,600	5,653	40,971,895
837	16	MICHOACAN	16051	MARCOS CASTELLANOS	1,159	11,821,800	1,202	8,674,525
838	16	MICHOACAN	16052	LAZARO CARDENAS	9,145	93,279,000	8,434	60,171,670
839	16	MICHOACAN	16053	MORELIA	56,893	580,308,600	49,942	357,352,995
840	16	MICHOACAN	16054	MORELOS	1,427	14,555,400	1,125	7,915,440
841	16	MICHOACAN	16055	MUGICA	3,436	35,047,200	3,168	23,209,640
842	16	MICHOACAN	16056	NAHUATZEN	2,935	29,937,000	2,345	16,564,925
843	16	MICHOACAN	16057	NOCUPETARO	966	9,853,200	884	6,243,915
844	16	MICHOACAN	16058	NUEVO PARANGARICUITIRO	1,198	12,219,600	1,055	7,418,305
845	16	MICHOACAN	16059	NUEVO URECHO	739	7,537,800	737	5,048,310
846	16	MICHOACAN	16060	NUMARAN	1,261	12,862,200	1,075	7,522,155
847	16	MICHOACAN	16061	OCAMPO	1,287	13,127,400	1,261	9,094,585
848	16	MICHOACAN	16062	PAJACUARAN	2,189	22,327,800	1,697	11,793,760
849	16	MICHOACAN	16063	PANINDICUARO	2,563	26,142,600	1,737	12,472,175

ELABORÓ: SUBSECRETARÍA DE DESARROLLO SOCIAL Y HUMANO 09/02/202002:37 p. m.

PENSIÓN PARA EL BIENESTAR DE LOS ADULTOS MAYORES
PREGUNTAS PARLAMENTARIAS RELATIVAS AL PRIMER INFORME DE GOBIERNO
PREGUNTA 3 MUNICIPAL

BIENESTAR
SECRETARÍA DE POLÍTICA SOCIAL



NO	CVE ENT	ENTIDAD	CVE MUN	MUNICIPIO	META BENEFICIARIOS	META INVERSION	BENEFICIARIOS ALCANZADOS	MONTO EJERCIDO
850	16	MICHOACAN	16064	PARACUARO	1,916	19,543,200	1,720	12,159,800
851	16	MICHOACAN	16065	PARACHO	3,501	35,710,200	2,846	19,803,885
852	16	MICHOACAN	16066	PATZCUARO	6,933	70,716,600	6,030	44,178,655
853	16	MICHOACAN	16067	PENJAMILLO	2,781	28,366,200	2,103	15,171,465
854	16	MICHOACAN	16068	PERIBAN	1,641	16,738,200	1,240	8,987,600
855	16	MICHOACAN	16069	LA PIEDAD	9,214	93,982,800	8,032	57,611,930
856	16	MICHOACAN	16070	PUREPERO	2,021	20,614,200	1,432	10,432,760
857	16	MICHOACAN	16071	PURUANDIRO	8,081	82,426,200	6,861	48,949,110
858	16	MICHOACAN	16072	QUERENDARO	1,347	13,739,400	1,179	8,231,755
859	16	MICHOACAN	16073	QUIROGA	2,505	25,551,000	2,134	15,367,240
860	16	MICHOACAN	16074	COJUMATLAN DE REGULES	1,294	13,198,800	929	6,379,880
861	16	MICHOACAN	16075	LOS REYES	5,281	53,866,200	4,515	32,174,635
862	16	MICHOACAN	16076	SAHUAYO	5,648	57,609,600	5,242	38,251,160
863	16	MICHOACAN	16077	SAN LUCAS	2,596	26,479,200	2,385	17,213,315
864	16	MICHOACAN	16078	SANTA ANA MAYA	1,818	18,543,600	1,389	9,820,635
865	16	MICHOACAN	16079	SALVADOR ESCALANTE	3,474	35,434,800	2,858	17,801,225
866	16	MICHOACAN	16080	SENGUIJO	1,631	16,636,200	1,304	9,380,875
867	16	MICHOACAN	16081	SUSUPUATO	838	8,547,600	766	5,489,575
868	16	MICHOACAN	16082	TACAMBARO	5,020	51,204,000	4,019	27,902,570
869	16	MICHOACAN	16083	TANCITARO	2,027	20,675,400	1,521	7,518,570
870	16	MICHOACAN	16084	TANGAMANDAPIO	2,781	28,366,200	1,974	13,083,935
871	16	MICHOACAN	16085	TANGANCICUARO	4,221	43,054,200	2,254	16,548,110
872	16	MICHOACAN	16086	TANHUATO	1,647	16,799,400	1,532	10,864,055
873	16	MICHOACAN	16087	TARETAN	1,279	13,045,800	1,177	7,453,545
874	16	MICHOACAN	16088	TARIMBARO	4,698	47,919,600	3,739	27,278,290
875	16	MICHOACAN	16089	TEPALCATEPEC	2,021	20,614,200	1,690	11,747,735
876	16	MICHOACAN	16090	TINGAMBATO	1,102	11,240,400	875	6,449,190
877	16	MICHOACAN	16091	TINGUINDIN	1,613	16,452,600	1,250	8,590,145

PENSIÓN PARA EL BIENESTAR DE LOS ADULTOS MAYORES
PREGUNTAS PARLAMENTARIAS RELATIVAS AL PRIMER INFORME DE GOBIERNO
PREGUNTA 3 MUNICIPAL

BIENESTAR

NO	CVE ENT	ENTIDAD	CVE MUN	MUNICIPIO	META BENEFICIARIOS	META INVERSION	BENEFICIARIOS ALCANZADOS	MONTO EJERCIDO
878	16	MICHOACAN	16092	TIQUICHEO DE NICOLAS ROMERO	1,525	15,555,000	1,392	10,113,300
879	16	MICHOACAN	16093	TLALPUJAHUA	2,057	20,981,400	1,820	12,939,975
880	16	MICHOACAN	16094	TLAZAZALCA	1,705	17,391,000	1,044	7,193,090
881	16	MICHOACAN	16095	TOCUMBO	1,451	14,800,200	1,270	7,886,460
882	16	MICHOACAN	16096	TUMBISCATIO	753	7,680,600	622	4,497,395
883	16	MICHOACAN	16097	TURICATO	3,071	31,324,200	2,716	17,845,725
884	16	MICHOACAN	16098	TUXPAN	2,037	20,777,400	1,650	11,924,845
885	16	MICHOACAN	16099	TUZANTLA	1,846	18,829,200	1,642	11,837,570
886	16	MICHOACAN	16100	TZINTZUNTZAN	1,456	14,851,200	1,332	6,811,175
887	16	MICHOACAN	16101	TZITZIO	1,108	11,301,600	860	6,231,395
888	16	MICHOACAN	16102	URUAPAN	22,531	229,816,200	20,774	147,373,215
889	16	MICHOACAN	16103	VENUSTIANO CARRANZA	2,821	28,774,200	2,199	14,015,050
890	16	MICHOACAN	16104	VILLAMAR	3,058	31,191,600	2,132	13,600,550
891	16	MICHOACAN	16105	VISTA HERMOSA	2,066	21,073,200	1,551	10,736,775
892	16	MICHOACAN	16106	YURECUARO	2,472	25,214,400	2,116	14,781,075
893	16	MICHOACAN	16107	ZACAPU	7,464	76,132,800	6,677	48,037,840
894	16	MICHOACAN	16108	ZAMORA	15,085	153,867,000	12,724	89,238,565
895	16	MICHOACAN	16109	ZINAPARO	769	7,843,800	558	3,693,100
896	16	MICHOACAN	16110	ZINAPECUARO	5,163	52,662,600	3,971	28,255,630
897	16	MICHOACAN	16111	ZIRACUARETIRO	1,152	11,750,400	982	6,732,710
898	16	MICHOACAN	16112	ZITACUARO	10,682	108,956,400	9,739	70,136,620
899	16	MICHOACAN	16113	JOSE SIXTO VERDUZCO	3,229	32,935,800	2,743	19,859,055
900	17	MORELOS	17001	AMACUZAC	1,594	16,258,800	1,470	10,717,660
901	17	MORELOS	17002	ATLATLAHUCAN	1,828	18,645,600	1,384	10,084,215
902	17	MORELOS	17003	AXOCHIAPAN	2,663	27,162,600	2,424	17,687,155
903	17	MORELOS	17004	AYALA	6,100	62,220,000	5,595	40,430,635
904	17	MORELOS	17005	COATLAN DEL RIO	1,190	12,138,000	1,096	8,047,340

**PENSIÓN PARA EL BIENESTAR DE LOS ADULTOS MAYORES
PREGUNTAS PARLAMENTARIAS RELATIVAS AL PRIMER INFORME DE GOBIERNO
PREGUNTA 3 MUNICIPAL**

NO	CVE ENT	ENTIDAD	CVE MUN	MUNICIPIO	META BENEFICIARIOS	META INVERSION	BENEFICIARIOS ALCANZADOS	MONTO EJERCIDO
905	17	MORELOS	17006	CUAUTLA	14,248	145,329,600	12,368	88,678,600
906	17	MORELOS	17007	CUERNAVACA	34,973	356,724,600	32,398	234,321,160
907	17	MORELOS	17008	EMILIANO ZAPATA	4,806	49,021,200	4,116	29,941,410
908	17	MORELOS	17009	HUITZILAC	1,215	12,393,000	1,063	7,808,340
909	17	MORELOS	17010	JANTETELCO	1,190	12,138,000	1,128	8,275,115
910	17	MORELOS	17011	JIUTEPEC	14,090	143,718,000	12,515	90,684,270
911	17	MORELOS	17012	JOJUTLA	5,559	56,701,800	5,152	37,642,305
912	17	MORELOS	17013	JONACATEPEC	1,293	13,188,600	1,244	9,261,025
913	17	MORELOS	17014	MAZATEPEC	1,019	10,393,800	902	6,656,085
914	17	MORELOS	17015	MIACATLAN	2,295	23,409,000	2,084	15,360,635
915	17	MORELOS	17016	OCUITUCO	1,237	12,617,400	1,075	8,077,710
916	17	MORELOS	17017	PUENTE DE IXTLA	4,656	47,491,200	4,368	31,794,695
917	17	MORELOS	17018	TEMIXCO	8,329	84,955,800	7,728	56,554,150
918	17	MORELOS	17019	TEPALCINGO	2,327	23,735,400	2,220	16,470,700
919	17	MORELOS	17020	TEPOZTLAN	2,972	30,314,400	2,509	18,178,615
920	17	MORELOS	17021	TETECALA	727	7,415,400	678	4,832,250
921	17	MORELOS	17022	TETELA DEL VOLCAN	1,287	13,127,400	1,238	8,758,100
922	17	MORELOS	17023	TLALNEPANTLA	449	4,579,800	401	3,021,635
923	17	MORELOS	17024	TLALTIZAPAN DE ZAPATA	4,306	43,921,200	3,843	27,983,490
924	17	MORELOS	17025	TLAQUILTENANGO	2,995	30,549,000	2,830	21,010,160
925	17	MORELOS	17026	TLAYACAPAN	1,424	14,524,800	1,282	9,314,920
926	17	MORELOS	17027	TOTOLAPAN	776	7,915,200	671	4,960,795
927	17	MORELOS	17028	XOCHITEPEC	4,236	43,207,200	3,886	28,538,575
928	17	MORELOS	17029	YAUTEPEC	7,673	78,264,600	6,706	48,638,950
929	17	MORELOS	17030	YECAPITLA	3,045	31,059,000	2,719	20,138,290
930	17	MORELOS	17031	ZACATEPEC	3,429	34,975,800	3,310	23,745,840
931	17	MORELOS	17032	ZACUALPAN	822	8,384,400	816	6,100,070
932	17	MORELOS	17033	TEMOAC	997	10,169,400	978	7,282,110
933	18	NAYARIT	18001	ACAPONETA	4,039	41,197,800	3,960	28,381,970

**PENSIÓN PARA EL BIENESTAR DE LOS ADULTOS MAYORES
PREGUNTAS PARLAMENTARIAS RELATIVAS AL PRIMER INFORME DE GOBIERNO
PREGUNTA 3 MUNICIPAL**

NO	CVE ENT	ENTIDAD	CVE MUN	MUNICIPIO	META BENEFICIARIOS	META INVERSION	BENEFICIARIOS ALCANZADOS	MONTO EJERCIDO
934	18	NAVARRIT	18002	AHUACATLAN	2,075	21,165,000	1,820	13,312,860
935	18	NAVARRIT	18003	AMATLAN DE CAÑAS	1,860	18,972,000	1,532	11,206,340
936	18	NAVARRIT	18004	COMPOSTELA	7,400	75,480,000	6,254	44,882,675
937	18	NAVARRIT	18005	HUAJICORI	884	9,016,800	766	5,474,850
938	18	NAVARRIT	18006	IXTLAN DEL RIO	2,948	30,069,600	2,361	17,100,080
939	18	NAVARRIT	18007	JALA	1,787	18,227,400	1,585	11,509,090
940	18	NAVARRIT	18008	XALISCO	3,299	33,649,800	3,198	22,666,260
941	18	NAVARRIT	18009	DEL NAYAR	2,389	24,367,800	1,720	11,725,840
942	18	NAVARRIT	18010	ROSAMORADA	3,838	39,147,600	3,480	24,641,255
943	18	NAVARRIT	18011	RUIZ	2,030	20,706,000	1,877	13,557,775
944	18	NAVARRIT	18012	SAN BLAS	4,178	42,615,600	3,809	27,609,445
945	18	NAVARRIT	18013	SAN PEDRO LAGUNILLAS	1,112	11,342,400	983	7,120,300
946	18	NAVARRIT	18014	SANTA MARIA DEL ORO	2,329	23,755,800	2,087	14,672,710
947	18	NAVARRIT	18015	SANTIAGO XCUINTLA	10,299	105,049,800	9,928	70,934,895
948	18	NAVARRIT	18016	TECUALA	5,105	52,071,000	4,825	34,926,660
949	18	NAVARRIT	18017	TEPIC	28,762	293,372,400	27,344	193,359,340
950	18	NAVARRIT	18018	TUXPAN	3,329	33,955,800	3,048	22,280,165
951	18	NAVARRIT	18019	LA YESCA	1,031	10,516,200	780	5,339,355
952	18	NAVARRIT	18020	BAHIA DE BANDERAS	6,308	64,341,600	4,871	34,744,920
953	19	NUEVO LEON	19001	ABASOLO	214	2,182,800	185	1,212,525
954	19	NUEVO LEON	19002	AGUALEGUAS	960	9,792,000	798	5,222,400
955	19	NUEVO LEON	19003	LOS ALDAMAS	621	6,334,200	465	3,184,835
956	19	NUEVO LEON	19004	ALLENDE	3,150	32,130,000	2,471	16,296,820
957	19	NUEVO LEON	19005	ANAHUAC	1,991	20,308,200	1,760	12,516,445
958	19	NUEVO LEON	19006	APODACA	15,618	159,303,600	13,435	95,851,385
959	19	NUEVO LEON	19007	ARAMBERRI	2,149	21,919,800	1,968	13,462,725
960	19	NUEVO LEON	19008	BUSTAMANTE	552	5,630,400	474	3,210,105
961	19	NUEVO LEON	19009	CADEREYTA JIMENEZ	6,811	69,472,200	5,964	39,250,185

**PENSIÓN PARA EL BIENESTAR DE LOS ADULTOS MAYORES
PREGUNTAS PARLAMENTARIAS RELATIVAS AL PRIMER INFORME DE GOBIERNO
PREGUNTA 3 MUNICIPAL**

NO	CVE ENT	ENTIDAD	CVE MUN	MUNICIPIO	META BENEFICIARIOS	META INVERSION	BENEFICIARIOS ALCANZADOS	MONTO EJERCIDO
962	19	NUEVO LEON	19010	CARMEN	729	7,435,800	624	4,164,150
963	19	NUEVO LEON	19011	CERRALVO	1,189	12,127,800	957	6,884,540
964	19	NUEVO LEON	19012	CIENEGA DE FLORES	1,165	11,883,000	949	6,763,760
965	19	NUEVO LEON	19013	CHINA	1,606	16,381,200	1,312	9,397,680
966	19	NUEVO LEON	19014	DR. ARROYO	4,769	48,643,800	3,989	27,589,150
967	19	NUEVO LEON	19015	DR. COSS	688	7,017,600	473	3,250,790
968	19	NUEVO LEON	19016	DR. GONZALEZ	523	5,334,600	387	2,609,695
969	19	NUEVO LEON	19017	GALEANA	5,009	51,091,800	4,495	31,461,440
970	19	NUEVO LEON	19018	GARCIA	3,608	36,801,600	2,746	18,790,720
971	19	NUEVO LEON	19019	SAN PEDRO GARZA GARCIA	13,162	134,252,400	8,558	62,672,280
972	19	NUEVO LEON	19020	GRAL. BRAVO	950	9,690,000	683	4,838,625
973	19	NUEVO LEON	19021	GRAL. ESCOBEDO	11,865	121,023,000	11,087	78,621,255
974	19	NUEVO LEON	19022	GRAL. TERAN	2,582	26,336,400	1,971	13,662,555
975	19	NUEVO LEON	19023	GRAL. TREVIÑO	419	4,273,800	299	2,132,960
976	19	NUEVO LEON	19024	GRAL. ZARAGOZA	722	7,364,400	572	4,137,375
977	19	NUEVO LEON	19025	GRAL. ZUAZUA	1,058	10,791,600	845	6,217,830
978	19	NUEVO LEON	19026	GUADALUPE	52,674	537,274,800	41,318	289,683,845
979	19	NUEVO LEON	19027	LOS HERRERAS	692	7,058,400	532	3,701,325
980	19	NUEVO LEON	19028	HIGUERAS	225	2,295,000	195	1,352,775
981	19	NUEVO LEON	19029	HUALAHUISES	1,014	10,342,800	950	6,557,910
982	19	NUEVO LEON	19030	ITURBIDE	448	4,569,600	445	3,153,775
983	19	NUEVO LEON	19031	JUAREZ	6,460	65,892,000	4,519	31,661,615
984	19	NUEVO LEON	19032	LAMPAZOS DE NARANJO	654	6,670,800	551	3,878,320
985	19	NUEVO LEON	19033	LINARES	7,181	73,246,200	6,950	48,629,335
986	19	NUEVO LEON	19034	IMARIN	428	4,365,600	382	2,580,255
987	19	NUEVO LEON	19035	MELCHOR OCAMPO	275	2,805,000	190	1,269,785
988	19	NUEVO LEON	19036	MIER Y NORIEGA	972	9,914,400	853	5,839,270
989	19	NUEVO LEON	19037	MINA	508	5,181,600	450	3,087,705

**PENSIÓN PARA EL BIENESTAR DE LOS ADULTOS MAYORES
PREGUNTAS PARLAMENTARIAS RELATIVAS AL PRIMER INFORME DE GOBIERNO
PREGUNTA 3 MUNICIPAL**

NO	CVE ENT	ENTIDAD	CVE MUN	MUNICIPIO	META BENEFICIARIOS	META INVERSION	BENEFICIARIOS ALCANZADOS	MONTO EJERCIDO
990	19	NUEVO LEON	19038	MONTEMORELOS	6,359	64,861,800	5,586	37,458,935
991	19	NUEVO LEON	19039	MONTERREY	110,376	1,125,835,200	98,796	702,042,160
992	19	NUEVO LEON	19040	PARAS	447	4,559,400	334	2,320,500
993	19	NUEVO LEON	19041	PESQUERIA	1,565	15,963,000	1,150	8,348,585
994	19	NUEVO LEON	19042	LOS RAMONES	1,313	13,392,600	809	5,754,075
995	19	NUEVO LEON	19043	RAYONES	506	5,161,200	403	2,770,460
996	19	NUEVO LEON	19044	SABINAS HIDALGO	3,795	38,709,000	3,147	22,767,215
997	19	NUEVO LEON	19045	SALINAS VICTORIA	2,078	21,195,600	1,788	12,304,910
998	19	NUEVO LEON	19046	SAN NICOLAS DE LOS GARZA	39,969	407,683,800	37,144	263,936,190
999	19	NUEVO LEON	19047	HIDALGO	1,318	13,443,600	1,128	7,754,675
1000	19	NUEVO LEON	19048	SANTA CATARINA	14,520	148,104,000	11,737	83,831,260
1001	19	NUEVO LEON	19049	SANTIAGO	4,613	47,052,600	4,098	29,765,920
1002	19	NUEVO LEON	19050	VALLECILLO	507	5,171,400	369	2,461,910
1003	19	NUEVO LEON	19051	VILLALDAMA	649	6,619,800	598	4,161,370
1004	20	OAXACA	20001	ABEJONES	119	1,213,800	99	685,835
1005	20	OAXACA	20002	ACATLAN DE PEREZ FIGUEROA	3,554	36,250,800	3,739	24,322,045
1006	20	OAXACA	20003	ASUNCION CACALOTEPEC	428	4,365,600	373	2,662,200
1007	20	OAXACA	20004	ASUNCION CUYOTEPEJI	174	1,774,800	158	1,128,260
1008	20	OAXACA	20005	ASUNCION IXTALTEPEC	2,453	25,020,600	2,060	14,501,180
1009	20	OAXACA	20006	ASUNCION NOCHIXTLAN	1,456	14,851,200	1,368	10,051,755
1010	20	OAXACA	20007	ASUNCION OCOTLAN	656	6,691,200	427	3,099,765
1011	20	OAXACA	20008	ASUNCION TLACOLULITA	171	1,744,200	185	1,296,675
1012	20	OAXACA	20009	AYOTZINTEPEC	579	5,905,800	516	3,772,505

**PENSIÓN PARA EL BIENESTAR DE LOS ADULTOS MAYORES
PREGUNTAS PARLAMENTARIAS RELATIVAS AL PRIMER INFORME DE GOBIERNO
PREGUNTA 3 MUNICIPAL**

BIENESTAR

NO	CVE ENT	ENTIDAD	CVE MUN	MUNICIPIO	META BENEFICIARIOS	META INVERSION	BENEFICIARIOS ALCANZADOS	MONTO EJERCIDO
1013	20	OAXACA	20010	EL BARRIO DE LA SOLEDAD	1,532	15,626,400	1,435	10,291,110
1014	20	OAXACA	20011	CALIHUALA	198	2,019,600	177	1,175,320
1015	20	OAXACA	20012	CANDELARIA LOXICHA	840	8,568,000	688	4,713,100
1016	20	OAXACA	20013	CIENEGA DE ZIMATLAN	403	4,110,600	355	2,570,985
1017	20	OAXACA	20014	CIUDAD IXTEPEC	3,062	31,232,400	2,754	18,746,680
1018	20	OAXACA	20015	COATECAS ALTAS	729	7,435,800	619	4,413,590
1019	20	OAXACA	20016	COICOYAN DE LAS FLORES	615	6,273,000	535	3,434,850
1020	20	OAXACA	20017	LA COMPAÑIA	478	4,875,600	464	3,342,130
1021	20	OAXACA	20018	CONCEPCION BUENAVISTA	146	1,489,200	135	938,400
1022	20	OAXACA	20019	CONCEPCION PAPALO	504	5,140,800	463	3,402,515
1023	20	OAXACA	20020	CONSTANCIA DEL ROSARIO	311	3,172,200	269	1,891,985
1024	20	OAXACA	20021	COSOLAPA	1,098	11,199,600	1,069	7,101,060
1025	20	OAXACA	20022	COSOLTEPEC	308	3,141,600	247	1,740,145
1026	20	OAXACA	20023	CUILAPAM DE GUERRERO	1,422	14,504,400	1,270	9,335,675
1027	20	OAXACA	20024	CUYAMECALCO VILLA DE ZARAGOZA	575	5,865,000	518	3,396,140
1028	20	OAXACA	20025	CHAHUITES	927	9,455,400	880	6,226,410
1029	20	OAXACA	20026	CHALCATONGO DE HIDALGO	1,200	12,240,000	1,024	7,183,245
1030	20	OAXACA	20027	CHIHUIHUITLAN DE BENITO JUAREZ	406	4,141,200	365	2,528,095
1031	20	OAXACA	20028	HEROICA CIUDAD DE EJUTLA DE CRESPO	2,473	25,224,600	2,453	17,554,095

PENSIÓN PARA EL BIENESTAR DE LOS ADULTOS MAYORES
PREGUNTAS PARLAMENTARIAS RELATIVAS AL PRIMER INFORME DE GOBIERNO
PREGUNTA 3 MUNICIPAL

BIENESTAR
SECRETARÍA DE DESARROLLO SOCIAL Y HUMANO

NO	CVE ENT	ENTIDAD	CVE MUN	MUNICIPIO	META BENEFICIARIOS	META INVERSION	BENEFICIARIOS ALCANZADOS	MONTO EJERCIDO
1032	20	OAXACA	20029	ELOXOCHITLAN DE FLORES MAGON	489	4,987,800	422	3,055,715
1033	20	OAXACA	20030	EL ESPINAL	1,111	11,332,200	921	6,229,775
1034	20	OAXACA	20031	TAMAZULAPAM DEL ESPIRITU SANTO	913	9,312,600	755	5,398,235
1035	20	OAXACA	20032	FRESNILLO DE TRUJANO	174	1,774,800	177	1,273,610
1036	20	OAXACA	20033	GUADALUPE ETLA	248	2,529,600	241	1,728,440
1037	20	OAXACA	20034	GUADALUPE DE RAMIREZ	257	2,621,400	242	1,764,600
1038	20	OAXACA	20035	GUELATAO DE JUAREZ	60	612,000	35	232,050
1039	20	OAXACA	20036	GUEVEA DE HUMBOLDT	540	5,508,000	506	3,612,660
1040	20	OAXACA	20037	MESONES HIDALGO	540	5,508,000	473	3,377,360
1041	20	OAXACA	20038	VILLA HIDALGO	309	3,151,800	279	1,882,830
1042	20	OAXACA	20039	HEROICA CIUDAD DE HUAJUAPAN DE LEON	5,313	54,192,600	5,144	37,963,375
1043	20	OAXACA	20040	HUAUTEPEC	536	5,467,200	440	3,207,210
1044	20	OAXACA	20041	HUAUTLA DE JIMENEZ	3,884	39,616,800	3,263	22,721,795
1045	20	OAXACA	20042	IXTLAN DE JUAREZ	751	7,660,200	639	4,534,370
1046	20	OAXACA	20043	HEROICA CIUDAD DE JUCHITAN DE ZARAGOZA	7,846	80,029,200	6,745	43,333,205
1047	20	OAXACA	20044	LOMA BONITA	4,007	40,871,400	4,069	30,016,865
1048	20	OAXACA	20045	MAGDALENA APASCO	470	4,794,000	426	3,162,700
1049	20	OAXACA	20046	MAGDALENA JALTEPEC	583	5,946,600	548	3,981,250
1050	20	OAXACA	20047	SANTA MAGDALENA JICOTLAN	18	183,600	17	114,750

PENSIÓN PARA EL BIENESTAR DE LOS ADULTOS MAYORES
PREGUNTAS PARLAMENTARIAS RELATIVAS AL PRIMER INFORME DE GOBIERNO
PREGUNTA 3 MUNICIPAL

BIENESTAR

NO	CVE ENT	ENTIDAD	CVE MUN	MUNICIPIO	META BENEFICIARIOS	META INVERSION	BENEFICIARIOS ALCANZADOS	MONTO EJERCIDO
1051	20	OAXACA	20048	MAGDALENA MIXTEPEC	91	928,200	84	614,320
1052	20	OAXACA	20049	MAGDALENA OCOTLAN	106	1,081,200	106	703,800
1053	20	OAXACA	20050	MAGDALENA PEÑASCO	415	4,233,000	363	2,717,610
1054	20	OAXACA	20051	MAGDALENA TEITIPAC	393	4,008,600	291	2,146,295
1055	20	OAXACA	20052	MAGDALENA TEQUISISTLAN	721	7,354,200	708	5,107,190
1056	20	OAXACA	20053	MAGDALENA TLACOTEPEC	251	2,560,200	210	1,413,745
1057	20	OAXACA	20054	MAGDALENA ZAHUATLAN	61	622,200	62	455,175
1058	20	OAXACA	20055	MARISCALA DE JUAREZ	564	5,752,800	520	3,743,285
1059	20	OAXACA	20056	MARTIRES DE TACUBAYA	160	1,632,000	167	1,163,960
1060	20	OAXACA	20057	MATIAS ROMERO AVENDAÑO	3,747	38,219,400	3,755	27,411,360
1061	20	OAXACA	20058	MAZATLAN VILLA DE FLORES	1,697	17,309,400	1,549	11,253,390
1062	20	OAXACA	20059	MIAHUATLAN DE PORFIRIO DIAZ	3,161	32,242,200	3,042	22,102,835
1063	20	OAXACA	20060	MIXISTLAN DE LA REFORMA	285	2,907,000	258	1,830,785
1064	20	OAXACA	20061	MONJAS	291	2,968,200	287	2,104,795
1065	20	OAXACA	20062	NATIVIDAD	78	795,600	69	510,000
1066	20	OAXACA	20063	NAZARENO ETLA	359	3,661,800	344	2,531,575
1067	20	OAXACA	20064	NEJAPA DE MADERO	830	8,466,000	876	6,357,505
1068	20	OAXACA	20065	IXPANTEPEC NIEVES	349	3,559,800	246	1,611,485

PENSIÓN PARA EL BIENESTAR DE LOS ADULTOS MAYORES
PREGUNTAS PARLAMENTARIAS RELATIVAS AL PRIMER INFORME DE GOBIERNO
PREGUNTA 3 MUNICIPAL

BIENESTAR
SECRETARÍA DE DESARROLLO SOCIAL Y HUMANO

NO	CVE ENT	ENTIDAD	CVE MUN	MUNICIPIO	META BENEFICIARIOS	META INVERSION	BENEFICIARIOS ALCANZADOS	MONTO EJERCIDO
1069	20	OAXACA	20066	SANTIAGO NILTEPEC	770	7,854,000	771	5,194,935
1070	20	OAXACA	20067	OAXACA DE JUAREZ	22,121	225,634,200	20,578	147,468,850
1071	20	OAXACA	20068	OCOTLAN DE MORELOS	1,928	19,665,600	1,809	13,143,055
1072	20	OAXACA	20069	LA PE	172	1,754,400	182	1,350,110
1073	20	OAXACA	20070	PINOTEPA DE DON LUIS	743	7,578,600	688	4,580,155
1074	20	OAXACA	20071	PLUMA HIDALGO	294	2,998,800	291	2,146,870
1075	20	OAXACA	20072	SAN JOSE DEL PROGRESO	548	5,589,600	532	3,926,310
1076	20	OAXACA	20073	PUTLA VILLA DE GUERRERO	2,837	28,937,400	2,729	20,063,055
1077	20	OAXACA	20074	SANTA CATARINA QUIOQUITANI	58	591,600	51	364,650
1078	20	OAXACA	20075	REFORMA DE PINEDA	442	4,508,400	437	2,948,730
1079	20	OAXACA	20076	LA REFORMA	267	2,723,400	277	1,953,300
1080	20	OAXACA	20077	REYES ETLA	297	3,029,400	289	2,113,720
1081	20	OAXACA	20078	ROJAS DE CUAUHTEMOC	138	1,407,600	134	975,260
1082	20	OAXACA	20079	SALINA CRUZ	5,860	59,772,000	5,718	36,659,385
1083	20	OAXACA	20080	SAN AGUSTIN AMATENGO	313	3,192,600	307	2,190,220
1084	20	OAXACA	20081	SAN AGUSTIN ATENANGO	438	4,467,600	377	2,589,410
1085	20	OAXACA	20082	SAN AGUSTIN CHAYUCO	401	4,090,200	390	2,617,575
1086	20	OAXACA	20083	SAN AGUSTIN DE LAS JUNTAS	375	3,825,000	360	2,649,335
1087	20	OAXACA	20084	SAN AGUSTIN ETLA	399	4,069,800	342	2,484,860

PENSIÓN PARA EL BIENESTAR DE LOS ADULTOS MAYORES
PREGUNTAS PARLAMENTARIAS RELATIVAS AL PRIMER INFORME DE GOBIERNO
PREGUNTA 3 MUNICIPAL



NO	CVE ENT	ENTIDAD	CVE MUN	MUNICIPIO	META BENEFICIARIOS	META INVERSION	BENEFICIARIOS ALCANZADOS	MONTO EJERCIDO
1088	20	OAXACA	20085	SAN AGUSTIN LOXICHA	1,843	18,798,600	1,515	10,575,205
1089	20	OAXACA	20086	SAN AGUSTIN TLACOTEPEC	191	1,948,200	167	1,174,160
1090	20	OAXACA	20087	SAN AGUSTIN YATARENI	250	2,550,000	227	1,596,185
1091	20	OAXACA	20088	SAN ANDRES CABECERA NUEVA	287	2,927,400	256	1,938,000
1092	20	OAXACA	20089	SAN ANDRES DINICUITI	306	3,121,200	304	2,227,080
1093	20	OAXACA	20090	SAN ANDRES HUAXPALTEPEC	543	5,538,600	504	3,211,495
1094	20	OAXACA	20091	SAN ANDRES HUAYAPAM	337	3,437,400	301	2,154,405
1095	20	OAXACA	20092	SAN ANDRES IXTLAHUACA	266	2,713,200	240	1,802,735
1096	20	OAXACA	20093	SAN ANDRES LAGUNAS	100	1,020,000	105	758,625
1097	20	OAXACA	20094	SAN ANDRES NUJIÑO	306	3,121,200	272	1,983,900
1098	20	OAXACA	20095	SAN ANDRES PAXTLAN	377	3,845,400	316	2,292,220
1099	20	OAXACA	20096	SAN ANDRES SINAXTLA	110	1,122,000	91	668,100
1100	20	OAXACA	20097	SAN ANDRES SOLAGA	366	3,733,200	298	2,177,585
1101	20	OAXACA	20098	SAN ANDRES TEOTILPAM	504	5,140,800	454	3,309,555
1102	20	OAXACA	20099	SAN ANDRES TEPETLAPA	61	622,200	55	385,050
1103	20	OAXACA	20100	SAN ANDRES YAA	128	1,305,600	113	770,100

PENSIÓN PARA EL BIENESTAR DE LOS ADULTOS MAYORES
PREGUNTAS PARLAMENTARIAS RELATIVAS AL PRIMER INFORME DE GOBIERNO
PREGUNTA 3 MUNICIPAL



NO	CVE ENT	ENTIDAD	CVE MUN	MUNICIPIO	META BENEFICIARIOS	META INVERSION	BENEFICIARIOS ALCANZADOS	MONTO EJERCIDO
1104	20	OAXACA	20101	SAN ANDRES ZABACHE	111	1,132,200	106	785,400
1105	20	OAXACA	20102	SAN ANDRES ZAUTLA	385	3,927,000	346	2,521,490
1106	20	OAXACA	20103	SAN ANTONINO CASTILLO VELASCO	536	5,467,200	473	3,504,170
1107	20	OAXACA	20104	SAN ANTONINO EL ALTO	257	2,621,400	219	1,575,785
1108	20	OAXACA	20105	SAN ANTONINO MONTE VERDE	717	7,313,400	671	4,954,190
1109	20	OAXACA	20106	SAN ANTONIO ACUTLA	41	418,200	42	302,175
1110	20	OAXACA	20107	SAN ANTONIO DE LA CAL	975	9,945,000	872	6,138,790
1111	20	OAXACA	20108	SAN ANTONIO HUIITEPEC	614	6,262,800	649	4,630,455
1112	20	OAXACA	20109	SAN ANTONIO NANAHUATIPAM	145	1,479,000	132	995,430
1113	20	OAXACA	20110	SAN ANTONIO SINICAHUA	141	1,438,200	134	951,035
1114	20	OAXACA	20111	SAN ANTONIO TEPETLAPA	410	4,182,000	389	2,474,900
1115	20	OAXACA	20112	SAN BALTAZAR CHICHICAPAM	528	5,385,600	458	3,292,520
1116	20	OAXACA	20113	SAN BALTAZAR LOXICHA	264	2,692,800	235	1,705,720
1117	20	OAXACA	20114	SAN BALTAZAR YATZACHI EL BAJO	204	2,080,800	139	942,110
1118	20	OAXACA	20115	SAN BARTOLO COYOTEPEC	569	5,803,800	500	3,458,385



**PENSIÓN PARA EL BIENESTAR DE LOS ADULTOS MAYORES
PREGUNTAS PARLAMENTARIAS RELATIVAS AL PRIMER INFORME DE GOBIERNO
PREGUNTA 3 MUNICIPAL**

NO	CVE ENT	ENTIDAD	CVE MUN	MUNICIPIO	META BENEFICIARIOS	META INVERSION	BENEFICIARIOS ALCANZADOS	MONTO EJERCIDO
1119	20	OAXACA	20116	SAN BARTOLOME AYAUTLA	456	4,651,200	422	3,082,490
1120	20	OAXACA	20117	SAN BARTOLOME LOXICHA	225	2,295,000	187	1,327,275
1121	20	OAXACA	20118	SAN BARTOLOME QUIALANA	361	3,682,200	246	1,817,575
1122	20	OAXACA	20119	SAN BARTOLOME YUCUAÑE	84	856,800	80	566,100
1123	20	OAXACA	20120	SAN BARTOLOME ZOOGOCHO	100	1,020,000	77	558,450
1124	20	OAXACA	20121	SAN BARTOLO SOYALTEPEC	154	1,570,800	126	886,125
1125	20	OAXACA	20122	SAN BARTOLO YAUTEPEC	140	1,428,000	125	926,810
1126	20	OAXACA	20123	SAN BERNARDO MIXTEPEC	310	3,162,000	278	1,997,580
1127	20	OAXACA	20124	SAN BLAS ATEMPA	1,593	16,248,600	1,181	8,196,525
1128	20	OAXACA	20125	SAN CARLOS YAUTEPEC	1,216	12,403,200	1,063	7,342,380
1129	20	OAXACA	20126	SAN CRISTOBAL AMATLAN	511	5,212,200	456	3,335,285
1130	20	OAXACA	20127	SAN CRISTOBAL AMOLTEPEC	139	1,417,800	140	942,110
1131	20	OAXACA	20128	SAN CRISTOBAL LACHIRIOAG	259	2,641,800	223	1,573,235
1132	20	OAXACA	20129	SAN CRISTOBAL SUCHIXTLAHUACA	51	520,200	51	378,560
1133	20	OAXACA	20130	SAN DIONISIO DEL MAR	526	5,365,200	470	3,066,145



**PENSIÓN PARA EL BIENESTAR DE LOS ADULTOS MAYORES
PREGUNTAS PARLAMENTARIAS RELATIVAS AL PRIMER INFORME DE GOBIERNO
PREGUNTA 3 MUNICIPAL**

NO	CVE ENT	ENTIDAD	CVE MUN	MUNICIPIO	META BENEFICIARIOS	META INVERSION	BENEFICIARIOS ALCANZADOS	MONTO EJERCIDO
1134	20	OAXACA	20131	SAN DIONISIO OCOTEPEC	1,062	10,832,400	918	6,529,755
1135	20	OAXACA	20132	SAN DIONISIO OCOTLAN	129	1,315,800	136	1,007,135
1136	20	OAXACA	20133	SAN ESTEBAN ATATLAHUCA	537	5,477,400	485	3,463,830
1137	20	OAXACA	20134	SAN FELIPE JALAPA DE DIAZ	1,822	18,584,400	1,538	10,275,235
1138	20	OAXACA	20135	SAN FELIPE TEJALAPAM	614	6,262,800	610	4,533,095
1139	20	OAXACA	20136	SAN FELIPE USILA	1,305	13,311,000	1,187	8,808,410
1140	20	OAXACA	20137	SAN FRANCISCO CAHUACUA	319	3,253,800	337	2,517,780
1141	20	OAXACA	20138	SAN FRANCISCO CAJONOS	149	1,519,800	126	916,265
1142	20	OAXACA	20139	SAN FRANCISCO CHAPULAPA	194	1,978,800	183	1,336,085
1143	20	OAXACA	20140	SAN FRANCISCO CHINDUA	100	1,020,000	95	680,850
1144	20	OAXACA	20141	SAN FRANCISCO DEL MAR	531	5,416,200	467	3,230,735
1145	20	OAXACA	20142	SAN FRANCISCO HUEHUETLAN	234	2,386,800	222	1,540,085
1146	20	OAXACA	20143	SAN FRANCISCO IXHUATAN	958	9,771,600	946	6,488,245
1147	20	OAXACA	20144	SAN FRANCISCO JALTEPETONGO	230	2,346,000	223	1,626,555
1148	20	OAXACA	20145	SAN FRANCISCO LACHIGOLO	217	2,213,400	159	1,129,305

**PENSIÓN PARA EL BIENESTAR DE LOS ADULTOS MAYORES
PREGUNTAS PARLAMENTARIAS RELATIVAS AL PRIMER INFORME DE GOBIERNO
PREGUNTA 3 MUNICIPAL**

NO	CVE ENT	ENTIDAD	CVE MUN	MUNICIPIO	META BENEFICIARIOS	META INVERSION	BENEFICIARIOS ALCANZADOS	MONTO EJERCIDO
1149	20	OAXACA	20146	SAN FRANCISCO LOGUECHE	165	1,683,000	140	1,012,350
1150	20	OAXACA	20147	SAN FRANCISCO NUXAÑO	70	714,000	64	475,575
1151	20	OAXACA	20148	SAN FRANCISCO OZOLOTEPEC	158	1,611,600	138	920,435
1152	20	OAXACA	20149	SAN FRANCISCO SOLA	179	1,825,800	180	1,315,800
1153	20	OAXACA	20150	SAN FRANCISCO TELIXTLAHUACA	879	8,965,800	827	6,179,705
1154	20	OAXACA	20151	SAN FRANCISCO TEOPAN	61	622,200	62	453,900
1155	20	OAXACA	20152	SAN FRANCISCO TLAPANCINGO	252	2,570,400	220	1,499,400
1156	20	OAXACA	20153	SAN GABRIEL MIXTEPEC	308	3,141,600	312	2,276,920
1157	20	OAXACA	20154	SAN ILDEFONSO AMATLAN	308	3,141,600	253	1,793,810
1158	20	OAXACA	20155	SAN ILDEFONSO SOLA	58	591,600	67	471,750
1159	20	OAXACA	20156	SAN ILDEFONSO VILLA ALTA	511	5,212,200	432	3,137,200
1160	20	OAXACA	20157	SAN JACINTO AMILPAS	761	7,762,200	608	4,456,825
1161	20	OAXACA	20158	SAN JACINTO TLACOTEPEC	175	1,785,000	186	1,387,200
1162	20	OAXACA	20159	SAN JERONIMO COATLAN	319	3,253,800	302	2,218,970
1163	20	OAXACA	20160	SAN JERONIMO SILACAYOAPILLA	230	2,346,000	213	1,503,925
1164	20	OAXACA	20161	SAN JERONIMO SOSOLA	455	4,641,000	417	3,091,415

BIENESTAR
PENSIÓN PARA EL BIENESTAR DE LOS ADULTOS MAYORES
PREGUNTAS PARLAMENTARIAS RELATIVAS AL PRIMER INFORME DE GOBIERNO
PREGUNTA 3 MUNICIPAL

NO	CVE ENT	ENTIDAD	CVE MUN	MUNICIPIO	META BENEFICIARIOS	META INVERSION	BENEFICIARIOS ALCANZADOS	MONTO EJERCIDO
1165	20	OAXACA	20162	SAN JERONIMO TAVICHE	124	1,264,800	122	924,260
1166	20	OAXACA	20163	SAN JERONIMO TECOATL	227	2,315,400	197	1,474,830
1167	20	OAXACA	20164	SAN JORGE NUCHITA	443	4,518,600	383	2,714,245
1168	20	OAXACA	20165	SAN JOSE AYUQUILA	189	1,927,800	179	1,338,405
1169	20	OAXACA	20166	SAN JOSE CHILTEPEC	1,177	12,005,400	1,003	7,091,905
1170	20	OAXACA	20167	SAN JOSE DEL PEÑASCO	165	1,683,000	156	1,167,785
1171	20	OAXACA	20168	SAN JOSE ESTANCIA GRANDE	83	846,600	82	576,300
1172	20	OAXACA	20169	SAN JOSE INDEPENDENCIA	500	5,100,000	427	3,028,010
1173	20	OAXACA	20170	SAN JOSE LACHIGUIRI	412	4,202,400	355	2,464,460
1174	20	OAXACA	20171	SAN JOSE TENANGO	2,070	21,114,000	1,736	12,485,270
1175	20	OAXACA	20172	SAN JUAN ACHIUTLA	107	1,091,400	101	716,435
1176	20	OAXACA	20173	SAN JUAN ATEPEC	285	2,907,000	251	1,696,565
1177	20	OAXACA	20174	ANIMAS TRUJANO	285	2,907,000	248	1,839,250
1178	20	OAXACA	20175	SAN JUAN BAUTISTA ATATLAHUCA	225	2,295,000	173	1,265,730
1179	20	OAXACA	20176	SAN JUAN BAUTISTA COIXTLAHUACA	505	5,151,000	460	3,418,275
1180	20	OAXACA	20177	SAN JUAN BAUTISTA CUICATLAN	1,138	11,607,600	1,103	7,787,940
1181	20	OAXACA	20178	SAN JUAN BAUTISTA GUELACHE	434	4,426,800	381	2,771,505
1182	20	OAXACA	20179	SAN JUAN BAUTISTA JAYACATLAN	229	2,335,800	213	1,509,370
1183	20	OAXACA	20180	SAN JUAN BAUTISTA LO DE SOTO	328	3,345,600	307	2,073,150

**PENSIÓN PARA EL BIENESTAR DE LOS ADULTOS MAYORES
PREGUNTAS PARLAMENTARIAS RELATIVAS AL PRIMER INFORME DE GOBIERNO
PREGUNTA 3 MUNICIPAL**

NO	CVE ENT	ENTIDAD	CVE MUN	MUNICIPIO	META BENEFICIARIOS	META INVERSION	BENEFICIARIOS ALCANZADOS	MONTO EJERCIDO
1184	20	OAXACA	20181	SAN JUAN BAUTISTA SUCHITEPEC	117	1,193,400	103	765,000
1185	20	OAXACA	20182	SAN JUAN BAUTISTA TLACOATZINTEPEC	234	2,386,800	209	1,498,010
1186	20	OAXACA	20183	SAN JUAN BAUTISTA TLACHICHILCO	171	1,744,200	175	1,244,400
1187	20	OAXACA	20184	SAN JUAN BAUTISTA TUXTEPEC	10,797	110,129,400	10,211	74,431,770
1188	20	OAXACA	20185	SAN JUAN CACAHUATEPEC	734	7,486,800	777	4,779,860
1189	20	OAXACA	20186	SAN JUAN CIENEGUILLA	131	1,336,200	123	928,200
1190	20	OAXACA	20187	SAN JUAN COATZOSPAM	287	2,927,400	257	1,878,075
1191	20	OAXACA	20188	SAN JUAN COLORADO	984	10,036,800	940	6,349,740
1192	20	OAXACA	20189	SAN JUAN COMALTEPEC	232	2,366,400	213	1,507,050
1193	20	OAXACA	20190	SAN JUAN COTZOCON	2,497	25,469,400	2,241	15,894,055
1194	20	OAXACA	20191	SAN JUAN CHICOMEZUCHIL	58	591,600	57	402,900
1195	20	OAXACA	20192	SAN JUAN CHILATECA	205	2,091,000	205	1,532,205
1196	20	OAXACA	20193	SAN JUAN DEL ESTADO	289	2,947,800	275	2,040,815
1197	20	OAXACA	20194	SAN JUAN DEL RIO	246	2,509,200	217	1,571,960
1198	20	OAXACA	20195	SAN JUAN DIUXI	284	2,896,800	253	1,774,570
1199	20	OAXACA	20196	SAN JUAN EVANGELISTA ANALCO	115	1,173,000	112	795,600
1200	20	OAXACA	20197	SAN JUAN GUELAVIA	459	4,681,800	386	2,700,335

PENSIÓN PARA EL BIENESTAR DE LOS ADULTOS MAYORES
PREGUNTAS PARLAMENTARIAS RELATIVAS AL PRIMER INFORME DE GOBIERNO
PREGUNTA 3 MUNICIPAL

NO	CVE ENT	ENTIDAD	CVE MUN	MUNICIPIO	META BENEFICIARIOS	META INVERSION	BENEFICIARIOS ALCANZADOS	MONTO EJERCIDO
1201	20	OAXACA	20198	SAN JUAN GUICHICOVI	4,164	42,472,800	3,898	27,457,385
1202	20	OAXACA	20199	SAN JUAN IHUALTEPEC	151	1,540,200	133	931,910
1203	20	OAXACA	20200	SAN JUAN JUQUILA MIXES	498	5,079,600	431	3,134,880
1204	20	OAXACA	20201	SAN JUAN JUQUILA VIJANOS	178	1,815,600	159	1,105,895
1205	20	OAXACA	20202	SAN JUAN LACHAO	335	3,417,000	322	2,309,955
1206	20	OAXACA	20203	SAN JUAN LACHIGALLA	210	2,142,000	223	1,653,215
1207	20	OAXACA	20204	SAN JUAN LAJARCIA	98	999,600	96	701,250
1208	20	OAXACA	20205	SAN JUAN LALANA	1,578	16,095,600	1,437	10,326,590
1209	20	OAXACA	20206	SAN JUAN DE LOS CUES	325	3,315,000	302	2,238,210
1210	20	OAXACA	20207	SAN JUAN MAZATLAN	1,648	16,809,600	1,473	10,383,380
1211	20	OAXACA	20208	SAN JUAN MIXTEPEC - DTO. 08 -	1,507	15,371,400	1,259	8,641,030
1212	20	OAXACA	20209	SAN JUAN MIXTEPEC - DTO. 26 -	151	1,540,200	139	1,020,930
1213	20	OAXACA	20210	SAN JUAN ÑUMI	769	7,843,800	710	5,220,665
1214	20	OAXACA	20211	SAN JUAN OZOLOTEPEC	271	2,764,200	215	1,518,410
1215	20	OAXACA	20212	SAN JUAN PETLAPA	238	2,427,600	194	1,295,170
1216	20	OAXACA	20213	SAN JUAN QUIAHUIE	307	3,131,400	316	2,116,385
1217	20	OAXACA	20214	SAN JUAN QUIOTEPEC	370	3,774,000	320	2,311,230
1218	20	OAXACA	20215	SAN JUAN SAYULTEPEC	115	1,173,000	103	765,000
1219	20	OAXACA	20216	SAN JUAN TABAA	188	1,917,600	158	1,131,740
1220	20	OAXACA	20217	SAN JUAN TAMAZOLA	530	5,406,000	458	3,243,485

**PENSIÓN PARA EL BIENESTAR DE LOS ADULTOS MAYORES
PREGUNTAS PARLAMENTARIAS RELATIVAS AL PRIMER INFORME DE GOBIERNO
PREGUNTA 3 MUNICIPAL**

NO	CVE ENT	ENTIDAD	CVE MUN	MUNICIPIO	META BENEFICIARIOS	META INVERSION	BENEFICIARIOS ALCANZADOS	MONTO EJERCIDO
1221	20	OAXACA	20218	SAN JUAN TEITA	127	1,295,400	113	841,385
1222	20	OAXACA	20219	SAN JUAN TEITIPAC	472	4,814,400	443	2,990,230
1223	20	OAXACA	20220	SAN JUAN TEPEUXILA	372	3,794,400	348	2,474,660
1224	20	OAXACA	20221	SAN JUAN TEPOSCOLUILA	210	2,142,000	198	1,398,330
1225	20	OAXACA	20222	SAN JUAN YAEE	202	2,060,400	190	1,352,545
1226	20	OAXACA	20223	SAN JUAN YATZONA	64	652,800	60	432,110
1227	20	OAXACA	20224	SAN JUAN YUCUITA	135	1,377,000	123	905,250
1228	20	OAXACA	20225	SAN LORENZO	512	5,222,400	469	3,004,255
1229	20	OAXACA	20226	SAN LORENZO ALBARRADAS	341	3,478,200	337	2,447,310
1230	20	OAXACA	20227	SAN LORENZO CACAOTEPEC	1,008	10,281,600	951	6,701,640
1231	20	OAXACA	20228	SAN LORENZO CUAUNECUILTITLA	100	1,020,000	88	650,135
1232	20	OAXACA	20229	SAN LORENZO TEXMELUCAN	492	5,018,400	443	3,170,810
1233	20	OAXACA	20230	SAN LORENZO VICTORIA	185	1,887,000	179	1,303,050
1234	20	OAXACA	20231	SAN LUCAS CAMOTLAN	255	2,601,000	230	1,663,760
1235	20	OAXACA	20232	SAN LUCAS OJITLAN	1,967	20,063,400	1,673	12,000,310
1236	20	OAXACA	20233	SAN LUCAS QUIAVINI	301	3,070,200	192	1,395,550
1237	20	OAXACA	20234	SAN LUCAS ZOQUIAPAM	736	7,507,200	644	4,582,005
1238	20	OAXACA	20235	SAN LUIS AMATLAN	442	4,508,400	411	2,970,060
1239	20	OAXACA	20236	SAN MARCIAL OZOLOTEPEC	132	1,346,400	119	833,850
1240	20	OAXACA	20237	SAN MARCOS ARTEAGA	273	2,784,600	240	1,701,895



PENSIÓN PARA EL BIENESTAR DE LOS ADULTOS MAYORES
PREGUNTAS PARLAMENTARIAS RELATIVAS AL PRIMER INFORME DE GOBIERNO
PREGUNTA 3 MUNICIPAL

NO	CVE ENT	ENTIDAD	CVE MUN	MUNICIPIO	META BENEFICIARIOS	META INVERSION	BENEFICIARIOS ALCANZADOS	MONTO EJERCIDO
1241	20	OAXACA	20238	SAN MARTIN DE LOS CANSECOS	116	1,183,200	115	823,535
1242	20	OAXACA	20239	SAN MARTIN HUAMELULPAM	162	1,652,400	146	1,049,325
1243	20	OAXACA	20240	SAN MARTIN ITUNYOSO	277	2,825,400	220	1,453,500
1244	20	OAXACA	20241	SAN MARTIN LACHILA	151	1,540,200	153	1,114,350
1245	20	OAXACA	20242	SAN MARTIN PERAS	1,141	11,638,200	901	6,229,535
1246	20	OAXACA	20243	SAN MARTIN TILCAJETE	201	2,050,200	198	1,476,220
1247	20	OAXACA	20244	SAN MARTIN TOXPALAN	380	3,876,000	324	2,432,240
1248	20	OAXACA	20245	SAN MARTIN ZACATEPEC	225	2,295,000	183	1,343,620
1249	20	OAXACA	20246	SAN MATEO CAJONOS	121	1,234,200	104	730,000
1250	20	OAXACA	20247	CAPULALPAM DE MENDEZ	150	1,530,000	132	980,475
1251	20	OAXACA	20248	SAN MATEO DEL MAR	1,129	11,515,800	1,079	7,402,190
1252	20	OAXACA	20249	SAN MATEO YOLOXOCHITLAN	281	2,866,200	265	1,960,605
1253	20	OAXACA	20250	SAN MATEO ETLATONGO	116	1,183,200	115	862,945
1254	20	OAXACA	20251	SAN MATEO NEJAPAM	119	1,213,800	119	867,000
1255	20	OAXACA	20252	SAN MATEO PEÑASCO	268	2,733,600	227	1,653,445
1256	20	OAXACA	20253	SAN MATEO PIÑAS	307	3,131,400	304	2,166,110
1257	20	OAXACA	20254	SAN MATEO RIO HONDO	353	3,600,600	334	2,472,110
1258	20	OAXACA	20255	SAN MATEO SINDIHUI	263	2,682,600	248	1,852,230
1259	20	OAXACA	20256	SAN MATEO TLAPILTEPEC	39	397,800	35	247,350



**PENSIÓN PARA EL BIENESTAR DE LOS ADULTOS MAYORES
PREGUNTAS PARLAMENTARIAS RELATIVAS AL PRIMER INFORME DE GOBIERNO
PREGUNTA 3 MUNICIPAL**

NO	CVE ENT	ENTIDAD	CVE MUN	MUNICIPIO	META BENEFICIARIOS	META INVERSION	BENEFICIARIOS ALCANZADOS	MONTO EJERCIDO
1260	20	OAXACA	20257	SAN MELCHOR BETAZA	211	2,152,200	198	1,273,610
1261	20	OAXACA	20258	SAN MIGUEL ACHIUTLA	149	1,519,800	139	1,027,190
1262	20	OAXACA	20259	SAN MIGUEL AHUEHUETITLAN	410	4,182,000	338	2,302,535
1263	20	OAXACA	20260	SAN MIGUEL ALOAPAM	301	3,070,200	263	1,838,320
1264	20	OAXACA	20261	SAN MIGUEL AMATITLAN	753	7,680,600	708	5,203,745
1265	20	OAXACA	20262	SAN MIGUEL AMATLAN	120	1,224,000	111	776,360
1266	20	OAXACA	20263	SAN MIGUEL COATLAN	250	2,550,000	234	1,702,010
1267	20	OAXACA	20264	SAN MIGUEL CHICAHUA	306	3,121,200	268	2,003,955
1268	20	OAXACA	20265	SAN MIGUEL CHIMALAPA	821	8,374,200	710	4,853,350
1269	20	OAXACA	20266	SAN MIGUEL DEL PUERTO	627	6,395,400	627	4,529,270
1270	20	OAXACA	20267	SAN MIGUEL DEL RIO	50	510,000	44	320,025
1271	20	OAXACA	20268	SAN MIGUEL EIUTLA	100	1,020,000	98	727,450
1272	20	OAXACA	20269	SAN MIGUEL EL GRANDE	583	5,946,600	476	3,403,905
1273	20	OAXACA	20270	SAN MIGUEL HUAUTLA	262	2,672,400	234	1,688,100
1274	20	OAXACA	20271	SAN MIGUEL MIXTEPEC	293	2,988,600	261	1,927,340
1275	20	OAXACA	20272	SAN MIGUEL PANIXTLAHUACA	338	3,447,600	314	2,178,400
1276	20	OAXACA	20273	SAN MIGUEL PERAS	318	3,243,600	298	2,220,475

PENSIÓN PARA EL BIENESTAR DE LOS ADULTOS MAYORES
PREGUNTAS PARLAMENTARIAS RELATIVAS AL PRIMER INFORME DE GOBIERNO
PREGUNTA 3 MUNICIPAL

NO	CVE ENT	ENTIDAD	CVE MUN	MUNICIPIO	META BENEFICIARIOS	META INVERSION	BENEFICIARIOS ALCANZADOS	MONTO EJERCIDO
1277	20	OAXACA	20274	SAN MIGUEL PIEDRAS	178	1,815,600	181	1,253,210
1278	20	OAXACA	20275	SAN MIGUEL QUETZALTEPEC	655	6,681,000	598	4,368,850
1279	20	OAXACA	20276	SAN MIGUEL SANTA FLOR	138	1,407,600	137	933,070
1280	20	OAXACA	20277	VILLA SOLA DE VEGA	1,230	12,546,000	1,153	8,466,825
1281	20	OAXACA	20278	SAN MIGUEL SOYALTEPEC	3,558	36,291,600	3,038	20,912,225
1282	20	OAXACA	20279	SAN MIGUEL SUCHIXTEPEC	337	3,437,400	278	2,042,790
1283	20	OAXACA	20280	VILLA TALEA DE CASTRO	360	3,672,000	293	2,106,770
1284	20	OAXACA	20281	SAN MIGUEL TECOMATLAN	69	703,800	60	416,810
1285	20	OAXACA	20282	SAN MIGUEL TENANGO	100	1,020,000	87	609,450
1286	20	OAXACA	20283	SAN MIGUEL TEQUIXTEPEC	154	1,570,800	164	1,195,835
1287	20	OAXACA	20284	SAN MIGUEL TILQUIAPAM	410	4,182,000	314	2,308,105
1288	20	OAXACA	20285	SAN MIGUEL TLACAMAMA	315	3,213,000	243	1,649,850
1289	20	OAXACA	20286	SAN MIGUEL TLACOTEPEC	489	4,987,800	440	3,099,995
1290	20	OAXACA	20287	SAN MIGUEL TULANCINGO	90	918,000	93	694,875
1291	20	OAXACA	20288	SAN MIGUEL YOTAO	57	581,400	46	316,085
1292	20	OAXACA	20289	SAN NICOLAS	184	1,876,800	177	1,264,800
1293	20	OAXACA	20290	SAN NICOLAS HIDALGO	138	1,407,600	150	1,107,975

PENSIÓN PARA EL BIENESTAR DE LOS ADULTOS MAYORES
PREGUNTAS PARLAMENTARIAS RELATIVAS AL PRIMER INFORME DE GOBIERNO
PREGUNTA 3 MUNICIPAL

NO	CVE ENT	ENTIDAD	CVE MUN	MUNICIPIO	META BENEFICIARIOS	META INVERSION	BENEFICIARIOS ALCANZADOS	MONTO EJERCIDO
1294	20	OAXACA	20291	SAN PABLO COATLAN	401	4,090,200	400	2,950,120
1295	20	OAXACA	20292	SAN PABLO CUATRO VENADOS	133	1,356,600	122	889,260
1296	20	OAXACA	20293	SAN PABLO ETLA	632	6,446,400	561	3,994,575
1297	20	OAXACA	20294	SAN PABLO HUITZO	692	7,058,400	623	4,554,540
1298	20	OAXACA	20295	SAN PABLO HUIXTEPEC	1,024	10,444,800	882	6,520,705
1299	20	OAXACA	20296	SAN PABLO MACUILTIANGUIS	256	2,611,200	196	1,367,845
1300	20	OAXACA	20297	SAN PABLO TIJALTEPEC	180	1,836,000	170	1,153,760
1301	20	OAXACA	20298	SAN PABLO VILLA DE MITLA	1,415	14,433,000	1,182	8,425,565
1302	20	OAXACA	20299	SAN PABLO YAGANIZA	154	1,570,800	134	1,022,320
1303	20	OAXACA	20300	SAN PEDRO AMUZGOS	628	6,405,600	613	4,117,560
1304	20	OAXACA	20301	SAN PEDRO APOSTOL	262	2,672,400	247	1,766,805
1305	20	OAXACA	20302	SAN PEDRO ATOYAC	343	3,498,600	324	2,186,280
1306	20	OAXACA	20303	SAN PEDRO CAJONOS	211	2,152,200	195	1,456,050
1307	20	OAXACA	20304	SAN PEDRO COXCALTEPEC CANTAROS	164	1,672,800	137	1,002,035
1308	20	OAXACA	20305	SAN PEDRO COMITANCILLO	607	6,191,400	559	3,800,315
1309	20	OAXACA	20306	SAN PEDRO EL ALTO	281	2,866,200	250	1,753,010
1310	20	OAXACA	20307	SAN PEDRO HUAMELULA	994	10,138,800	1,026	7,111,375
1311	20	OAXACA	20308	SAN PEDRO HUILOTEPEC	258	2,631,600	236	1,628,875
1312	20	OAXACA	20309	SAN PEDRO IXCATLAN	1,005	10,251,000	941	6,796,680

PENSIÓN PARA EL BIENESTAR DE LOS ADULTOS MAYORES
PREGUNTAS PARLAMENTARIAS RELATIVAS AL PRIMER INFORME DE GOBIERNO
PREGUNTA 3 MUNICIPAL

NO	CVE ENT	ENTIDAD	CVE MUN	MUNICIPIO	META BENEFICIARIOS	META INVERSION	BENEFICIARIOS ALCANZADOS	MONTO EJERCIDO
1313	20	OAXACA	20310	SAN PEDRO IXTLAHUACA	455	4,641,000	408	2,855,425
1314	20	OAXACA	20311	SAN PEDRO JALTEPETONGO	140	1,428,000	111	778,910
1315	20	OAXACA	20312	SAN PEDRO JICAYAN	1,079	11,005,800	1,046	7,149,970
1316	20	OAXACA	20313	SAN PEDRO JOCOTIPAC	197	2,009,400	182	1,301,660
1317	20	OAXACA	20314	SAN PEDRO JUCHATENGO	147	1,499,400	155	1,150,980
1318	20	OAXACA	20315	SAN PEDRO MARTIR	276	2,815,200	218	1,589,695
1319	20	OAXACA	20316	SAN PEDRO MARTIR QUIECHAPA	93	948,600	88	591,600
1320	20	OAXACA	20317	SAN PEDRO MARTIR YUCUXACO	163	1,662,600	160	1,127,800
1321	20	OAXACA	20318	SAN PEDRO MIXTEPEC - DTO. 22 -	2,485	25,347,000	2,393	17,482,235
1322	20	OAXACA	20319	SAN PEDRO MIXTEPEC - DTO. 26 -	183	1,866,600	154	1,065,785
1323	20	OAXACA	20320	SAN PEDRO MOLINOS	141	1,438,200	115	827,475
1324	20	OAXACA	20321	SAN PEDRO NOPALA	130	1,326,000	118	883,345
1325	20	OAXACA	20322	SAN PEDRO OCOPETATILLO	146	1,489,200	127	921,825
1326	20	OAXACA	20323	SAN PEDRO OCOOTEPEC	219	2,233,800	229	1,603,720
1327	20	OAXACA	20324	SAN PEDRO POCHUTLA	3,114	31,762,800	2,885	20,873,975
1328	20	OAXACA	20325	SAN PEDRO QUIATONI	1,033	10,536,600	861	6,250,980
1329	20	OAXACA	20326	SAN PEDRO SOCHIAPIAM	474	4,834,800	422	3,081,675



**PENSIÓN PARA EL BIENESTAR DE LOS ADULTOS MAYORES
PREGUNTAS PARLAMENTARIAS RELATIVAS AL PRIMER INFORME DE GOBIERNO
PREGUNTA 3 MUNICIPAL**

NO	CVE ENT	ENTIDAD	CVE MUN	MUNICIPIO	META BENEFICIARIOS	META INVERSION	BENEFICIARIOS ALCANZADOS	MONTO EJERCIDO
1330	20	OAXACA	20327	SAN PEDRO TAPANATEPEC	1,355	13,821,000	1,341	9,429,900
1331	20	OAXACA	20328	SAN PEDRO TAVICHE	70	714,000	79	594,150
1332	20	OAXACA	20329	SAN PEDRO TEOZACALCO	198	2,019,600	176	1,282,420
1333	20	OAXACA	20330	SAN PEDRO TEUTILA	418	4,263,600	397	2,937,140
1334	20	OAXACA	20331	SAN PEDRO TIDAA	224	2,284,800	197	1,421,510
1335	20	OAXACA	20332	SAN PEDRO TOPILTEPEC	97	989,400	85	628,460
1336	20	OAXACA	20333	SAN PEDRO TOTOLAPAM	360	3,672,000	341	2,490,775
1337	20	OAXACA	20334	VILLA DE TUTUTEPEC DE MELCHOR OCAMPO	3,444	35,128,800	3,099	21,137,670
1338	20	OAXACA	20335	SAN PEDRO YANERI	85	867,000	78	540,600
1339	20	OAXACA	20336	SAN PEDRO YOLOX	306	3,121,200	270	1,809,110
1340	20	OAXACA	20337	SAN PEDRO Y SAN PABLO AYUTLA	766	7,813,200	708	5,034,630
1341	20	OAXACA	20338	VILLA DE ETLA	734	7,486,800	673	4,930,895
1342	20	OAXACA	20339	SAN PEDRO Y SAN PABLO TEPOSCOLULA	453	4,620,600	398	2,929,145
1343	20	OAXACA	20340	SAN PEDRO Y SAN PABLO TEQUIXTEPEC	492	5,018,400	455	3,348,965
1344	20	OAXACA	20341	SAN PEDRO YUCUNAMA	38	387,600	37	270,300
1345	20	OAXACA	20342	SAN RAYMUNDO JALPAN	172	1,754,400	170	1,266,890
1346	20	OAXACA	20343	SAN SEBASTIAN ABASOLO	330	3,366,000	254	1,753,595

**PENSIÓN PARA EL BIENESTAR DE LOS ADULTOS MAYORES
PREGUNTAS PARLAMENTARIAS RELATIVAS AL PRIMER INFORME DE GOBIERNO
PREGUNTA 3 MUNICIPAL**

NO	CVE ENT	ENTIDAD	CVE MUN	MUNICIPIO	META BENEFICIARIOS	META INVERSION	BENEFICIARIOS ALCANZADOS	MONTO EJERCIDO
1347	20	OAXACA	20344	SAN SEBASTIAN COATLAN	265	2,703,000	270	1,981,120
1348	20	OAXACA	20345	SAN SEBASTIAN IXCAPA	389	3,967,800	406	2,634,150
1349	20	OAXACA	20346	SAN SEBASTIAN NICANANDUTA	281	2,866,200	231	1,628,175
1350	20	OAXACA	20347	SAN SEBASTIAN RIO HONDO	272	2,774,400	302	2,256,520
1351	20	OAXACA	20348	SAN SEBASTIAN TECOMAXTLAHUACA	1,201	12,250,200	945	6,571,705
1352	20	OAXACA	20349	SAN SEBASTIAN TEITIPAC	334	3,406,800	270	1,863,820
1353	20	OAXACA	20350	SAN SEBASTIAN TUTLA	830	8,466,000	670	4,881,055
1354	20	OAXACA	20351	SAN SIMON ALMOLONGAS	357	3,641,400	345	2,525,660
1355	20	OAXACA	20352	SAN SIMON ZAHUATLAN	230	2,346,000	171	1,223,770
1356	20	OAXACA	20353	SANTA ANA	216	2,203,200	266	1,955,735
1357	20	OAXACA	20354	SANTA ANA ATEIXTLAHUACA	85	867,000	78	546,975
1358	20	OAXACA	20355	SANTA ANA CUAUHTEMOC	131	1,336,200	119	833,850
1359	20	OAXACA	20356	SANTA ANA DEL VALLE	325	3,315,000	244	1,779,555
1360	20	OAXACA	20357	SANTA ANA TAVELA	176	1,795,200	176	1,289,840
1361	20	OAXACA	20358	SANTA ANA TLAPACOYAN	398	4,059,600	350	2,526,360
1362	20	OAXACA	20359	SANTA ANA YARENI	188	1,917,600	150	1,037,850
1363	20	OAXACA	20360	SANTA ANA ZEGACHE	540	5,508,000	403	2,941,895

**PENSIÓN PARA EL BIENESTAR DE LOS ADULTOS MAYORES
PREGUNTAS PARLAMENTARIAS RELATIVAS AL PRIMER INFORME DE GOBIERNO
PREGUNTA 3 MUNICIPAL**

NO	CVE ENT	ENTIDAD	CVE MUN	MUNICIPIO	META BENEFICIARIOS	META INVERSION	BENEFICIARIOS ALCANZADOS	MONTO EJERCIDO
1364	20	OAXACA	20361	SANTA CATALINA QUIERI	138	1,407,600	118	842,775
1365	20	OAXACA	20362	SANTA CATARINA CUIXTLA	284	2,896,800	265	1,972,080
1366	20	OAXACA	20363	SANTA CATARINA IXTEPEJI	339	3,457,800	322	2,312,620
1367	20	OAXACA	20364	SANTA CATARINA JUQUILA	997	10,169,400	988	7,085,300
1368	20	OAXACA	20365	SANTA CATARINA LACHATAO	241	2,458,200	198	1,351,040
1369	20	OAXACA	20366	SANTA CATARINA LOXICHA	271	2,764,200	282	2,058,550
1370	20	OAXACA	20367	SANTA CATARINA MECHOACAN	372	3,794,400	314	2,151,855
1371	20	OAXACA	20368	SANTA CATARINA MINAS	212	2,162,400	199	1,455,705
1372	20	OAXACA	20369	SANTA CATARINA QUIANE	217	2,213,400	207	1,511,805
1373	20	OAXACA	20370	SANTA CATARINA TAYATA	96	979,200	96	693,485
1374	20	OAXACA	20371	SANTA CATARINA TICUA	241	2,458,200	208	1,501,375
1375	20	OAXACA	20372	SANTA CATARINA YOSONOTU	334	3,406,800	298	2,150,695
1376	20	OAXACA	20373	SANTA CATARINA ZAPOQUILA	125	1,275,000	103	777,750
1377	20	OAXACA	20374	SANTA CRUZ ACATEPEC	142	1,448,400	133	872,100
1378	20	OAXACA	20375	SANTA CRUZ AMILPAS	451	4,600,200	447	3,132,560

**PENSIÓN PARA EL BIENESTAR DE LOS ADULTOS MAYORES
PREGUNTAS PARLAMENTARIAS RELATIVAS AL PRIMER INFORME DE GOBIERNO
PREGUNTA 3 MUNICIPAL**

NO	CVE ENT	ENTIDAD	CVE MUN	MUNICIPIO	META BENEFICIARIOS	META INVERSION	BENEFICIARIOS ALCANZADOS	MONTO EJERCIDO
1379	20	OAXACA	20376	SANTA CRUZ DE BRAVO	91	928,200	80	563,550
1380	20	OAXACA	20377	SANTA CRUZ ITUNDUJUA	1,022	10,424,400	1,031	7,573,280
1381	20	OAXACA	20378	SANTA CRUZ MIXTEPEC	401	4,090,200	375	2,743,225
1382	20	OAXACA	20379	SANTA CRUZ NUNDACO	328	3,345,600	299	2,093,435
1383	20	OAXACA	20380	SANTA CRUZ PAPALUTLA	298	3,039,600	259	1,790,685
1384	20	OAXACA	20381	SANTA CRUZ TACACHE DE MINA	360	3,672,000	321	2,343,335
1385	20	OAXACA	20382	SANTA CRUZ TACAHUA	199	2,029,800	187	1,397,400
1386	20	OAXACA	20383	SANTA CRUZ TAYATA	87	887,400	79	572,360
1387	20	OAXACA	20384	SANTA CRUZ XITLA	498	5,079,600	405	2,892,745
1388	20	OAXACA	20385	SANTA CRUZ XOXOCOTLAN	4,580	46,716,000	4,159	30,231,660
1389	20	OAXACA	20386	SANTA CRUZ ZENZONTEPEC	1,124	11,464,800	1,030	7,359,885
1390	20	OAXACA	20387	SANTA GERTRUDIS	415	4,233,000	375	2,644,120
1391	20	OAXACA	20388	SANTA INES DEL MONTE	156	1,591,200	158	1,165,120
1392	20	OAXACA	20389	SANTA INES YATZECHÉ	157	1,601,400	127	896,210
1393	20	OAXACA	20390	SANTA LUCIA DEL CAMINO	3,148	32,109,600	2,356	17,182,485
1394	20	OAXACA	20391	SANTA LUCIA MIAHUATLAN	240	2,448,000	206	1,464,860
1395	20	OAXACA	20392	SANTA LUCIA MONTEVERDE	900	9,180,000	753	5,618,235

PENSIÓN PARA EL BIENESTAR DE LOS ADULTOS MAYORES
PREGUNTAS PARLAMENTARIAS RELATIVAS AL PRIMER INFORME DE GOBIERNO
PREGUNTA 3 MUNICIPAL

NO	CVE ENT	ENTIDAD	CVE MUN	MUNICIPIO	META BENEFICIARIOS	META INVERSION	BENEFICIARIOS ALCANZADOS	MONTO EJERCIDO
1396	20	OAXACA	20393	SANTA LUCIA OCOTLAN	377	3,845,400	312	2,280,400
1397	20	OAXACA	20394	SANTA MARIA ALOTEPEC	364	3,712,800	327	2,364,205
1398	20	OAXACA	20395	SANTA MARIA APAZCO	446	4,549,200	380	2,728,385
1399	20	OAXACA	20396	SANTA MARIA LA ASUNCION	407	4,151,400	367	2,719,460
1400	20	OAXACA	20397	HEROICA CIUDAD DE TLAXIACO	3,170	32,334,000	2,717	19,650,790
1401	20	OAXACA	20398	AYOQUEZCO DE ALDAMA	715	7,293,000	636	4,484,760
1402	20	OAXACA	20399	SANTA MARIA ATZOMPA	1,353	13,800,600	1,289	9,521,825
1403	20	OAXACA	20400	SANTA MARIA CAMOTLAN	308	3,141,600	292	2,209,575
1404	20	OAXACA	20401	SANTA MARIA COLOTEPEC	1,241	12,658,200	1,207	8,611,245
1405	20	OAXACA	20402	SANTA MARIA CORTIJO	88	897,600	80	510,000
1406	20	OAXACA	20403	SANTA MARIA COYOTEPEC	169	1,723,800	169	1,228,755
1407	20	OAXACA	20404	SANTA MARIA CHACHOAPAM	143	1,458,600	124	897,485
1408	20	OAXACA	20405	VILLA DE CHILAPA DE DIAZ	302	3,080,400	271	1,957,595
1409	20	OAXACA	20406	SANTA MARIA CHILCHOTLA	2,146	21,889,200	1,729	12,464,410
1410	20	OAXACA	20407	SANTA MARIA CHIMALAPA	597	6,089,400	557	3,647,430

PENSIÓN PARA EL BIENESTAR DE LOS ADULTOS MAYORES
PREGUNTAS PARLAMENTARIAS RELATIVAS AL PRIMER INFORME DE GOBIERNO
PREGUNTA 3 MUNICIPAL

NO	CVE ENT	ENTIDAD	CVE MUN	MUNICIPIO	META BENEFICIARIOS	META INVERSION	BENEFICIARIOS ALCANZADOS	MONTO EJERCIDO
1411	20	OAXACA	20408	SANTA MARIA DEL ROSARIO	52	530,400	59	402,900
1412	20	OAXACA	20409	SANTA MARIA DEL TULE	616	6,283,200	485	3,499,185
1413	20	OAXACA	20410	SANTA MARIA ECATEPEC	510	5,202,000	445	3,190,520
1414	20	OAXACA	20411	SANTA MARIA GUELACE	104	1,060,800	87	601,685
1415	20	OAXACA	20412	SANTA MARIA GUIENAGATI	279	2,845,800	267	1,839,595
1416	20	OAXACA	20413	SANTA MARIA HUATULCO	1,714	17,482,800	1,507	10,421,735
1417	20	OAXACA	20414	SANTA MARIA HUAZOLOTITLAN	1,196	12,199,200	1,055	6,639,395
1418	20	OAXACA	20415	SANTA MARIA IPALAPA	429	4,375,800	430	3,069,510
1419	20	OAXACA	20416	SANTA MARIA IXCATLAN	112	1,142,400	111	832,460
1420	20	OAXACA	20417	SANTA MARIA JACATEPEC	1,102	11,240,400	918	6,713,460
1421	20	OAXACA	20418	SANTA MARIA JALAPA DEL MARQUES	1,157	11,801,400	1,110	8,037,725
1422	20	OAXACA	20419	SANTA MARIA JALTANGUIS	113	1,152,600	81	605,625
1423	20	OAXACA	20420	SANTA MARIA LACHIXIO	117	1,193,400	98	713,885
1424	20	OAXACA	20421	SANTA MARIA MIXTEQUILLA	440	4,488,000	431	3,004,600
1425	20	OAXACA	20422	SANTA MARIA NATIVITAS	124	1,264,800	104	740,430



**PENSIÓN PARA EL BIENESTAR DE LOS ADULTOS MAYORES
PREGUNTAS PARLAMENTARIAS RELATIVAS AL PRIMER INFORME DE GOBIERNO
PREGUNTA 3 MUNICIPAL**

NO	CVE ENT	ENTIDAD	CVE MUN	MUNICIPIO	META BENEFICIARIOS	META INVERSION	BENEFICIARIOS ALCANZADOS	MONTO EJERCIDO
1426	20	OAXACA	20423	SANTA MARIA NDUAYACO	130	1,326,000	130	928,785
1427	20	OAXACA	20424	SANTA MARIA OZOLOTEPEC	327	3,335,400	335	2,444,990
1428	20	OAXACA	20425	SANTA MARIA PAPALO	231	2,356,200	208	1,397,285
1429	20	OAXACA	20426	SANTA MARIA PEÑALES	858	8,751,600	742	5,107,660
1430	20	OAXACA	20427	SANTA MARIA PETAPA	1,554	15,850,800	1,154	8,145,515
1431	20	OAXACA	20428	SANTA MARIA QUIEGOLANI	174	1,774,800	141	1,024,985
1432	20	OAXACA	20429	SANTA MARIA SOLA	218	2,223,600	223	1,638,260
1433	20	OAXACA	20430	SANTA MARIA TATALTEPEC	65	663,000	54	397,685
1434	20	OAXACA	20431	SANTA MARIA TECOMAVACA	204	2,080,800	197	1,444,460
1435	20	OAXACA	20432	SANTA MARIA TEMAXCALAPA	149	1,519,800	132	990,445
1436	20	OAXACA	20433	SANTA MARIA TEMAXCALTEPEC	150	1,530,000	135	960,890
1437	20	OAXACA	20434	SANTA MARIA TEOPOXCO	502	5,120,400	436	3,199,790
1438	20	OAXACA	20435	SANTA MARIA TEPANTLALI	276	2,815,200	255	1,844,695
1439	20	OAXACA	20436	SANTA MARIA TEXCATITLAN	192	1,958,400	165	1,157,700
1440	20	OAXACA	20437	SANTA MARIA TLAHUITLITEPEC	1,037	10,577,400	928	6,485,005

PENSIÓN PARA EL BIENESTAR DE LOS ADULTOS MAYORES
PREGUNTAS PARLAMENTARIAS RELATIVAS AL PRIMER INFORME DE GOBIERNO
PREGUNTA 3 MUNICIPAL

NO	CVE ENT	ENTIDAD	CVE MUN	MUNICIPIO	META BENEFICIARIOS	META INVERSION	BENEFICIARIOS ALCANZADOS	MONTO EJERCIDO
1441	20	OAXACA	20438	SANTA MARIA TLALIXTAC	170	1,734,000	163	1,045,500
1442	20	OAXACA	20439	SANTA MARIA TONAMECA	1,850	18,870,000	1,492	10,403,550
1443	20	OAXACA	20440	SANTA MARIA TOTOLAPILLA	165	1,683,000	146	1,033,910
1444	20	OAXACA	20441	SANTA MARIA XADANI	512	5,222,400	440	3,022,910
1445	20	OAXACA	20442	SANTA MARIA YALINA	58	591,600	45	335,325
1446	20	OAXACA	20443	SANTA MARIA YAVESIA	97	989,400	83	577,460
1447	20	OAXACA	20444	SANTA MARIA YOLOTEPEC	66	673,200	59	446,250
1448	20	OAXACA	20445	SANTA MARIA YOSOYUA	150	1,530,000	154	1,119,450
1449	20	OAXACA	20446	SANTA MARIA YUCUHITI	1,003	10,230,600	861	6,276,950
1450	20	OAXACA	20447	SANTA MARIA ZACATEPEC	1,287	13,127,400	1,322	9,528,085
1451	20	OAXACA	20448	SANTA MARIA ZANIZA	124	1,264,800	129	888,445
1452	20	OAXACA	20449	SANTA MARIA ZOQUITLAN	451	4,600,200	441	3,175,795
1453	20	OAXACA	20450	SANTIAGO AMOLTEPEC	629	6,415,800	572	4,066,790
1454	20	OAXACA	20451	SANTIAGO APOALA	293	2,988,600	260	1,786,160
1455	20	OAXACA	20452	SANTIAGO APOSTOL	599	6,109,800	426	3,180,550
1456	20	OAXACA	20453	SANTIAGO ASTATA	385	3,927,000	419	2,836,760
1457	20	OAXACA	20454	SANTIAGO ATITLAN	290	2,958,000	269	1,992,710
1458	20	OAXACA	20455	SANTIAGO AYUQUILLILLA	295	3,009,000	298	2,218,155

**PENSIÓN PARA EL BIENESTAR DE LOS ADULTOS MAYORES
PREGUNTAS PARLAMENTARIAS RELATIVAS AL PRIMER INFORME DE GOBIERNO
PREGUNTA 3 MUNICIPAL**

NO	CVE ENT	ENTIDAD	CVE MUN	MUNICIPIO	META BENEFICIARIOS	META INVERSION	BENEFICIARIOS ALCANZADOS	MONTO EJERCIDO
1459	20	OAXACA	20456	SANTIAGO CACALOXTEPEC	340	3,468,000	295	2,159,850
1460	20	OAXACA	20457	SANTIAGO CAMOTLAN	271	2,764,200	235	1,673,270
1461	20	OAXACA	20458	SANTIAGO COMALTEPEC	252	2,570,400	215	1,555,040
1462	20	OAXACA	20459	SANTIAGO CHAZUMBA	939	9,577,800	869	6,522,325
1463	20	OAXACA	20460	SANTIAGO CHOAPAM	513	5,232,600	478	3,336,560
1464	20	OAXACA	20461	SANTIAGO DEL RIO	179	1,825,800	144	984,300
1465	20	OAXACA	20462	SANTIAGO HUAJOLOTITLAN	486	4,957,200	457	3,415,505
1466	20	OAXACA	20463	SANTIAGO HUAUCUILLA	142	1,448,400	133	929,475
1467	20	OAXACA	20464	SANTIAGO IHUITLAN PLUMAS	92	938,400	82	600,410
1468	20	OAXACA	20465	SANTIAGO IXCUINTEPEC	134	1,366,800	127	908,960
1469	20	OAXACA	20466	SANTIAGO IXTAYUTLA	671	6,844,200	628	4,080,930
1470	20	OAXACA	20467	SANTIAGO JAMILTEPEC	1,586	16,177,200	1,436	10,147,265
1471	20	OAXACA	20468	SANTIAGO JOCOTEPEC	1,081	11,026,200	1,017	7,182,315
1472	20	OAXACA	20469	SANTIAGO JUXTLAHUACA	3,371	34,384,200	2,490	17,967,540
1473	20	OAXACA	20470	SANTIAGO LACHIGUIRI	605	6,171,000	590	4,040,360
1474	20	OAXACA	20471	SANTIAGO LALOPA	56	571,200	51	363,030
1475	20	OAXACA	20472	SANTIAGO LAOLLAGA	435	4,437,000	422	3,043,195
1476	20	OAXACA	20473	SANTIAGO LAXOPA	205	2,091,000	171	1,229,915

PENSIÓN PARA EL BIENESTAR DE LOS ADULTOS MAYORES
PREGUNTAS PARLAMENTARIAS RELATIVAS AL PRIMER INFORME DE GOBIERNO
PREGUNTA 3 MUNICIPAL

NO	CVE ENT	ENTIDAD	CVE MUN	MUNICIPIO	META BENEFICIARIOS	META INVERSION	BENEFICIARIOS ALCANZADOS	MONTO EJERCIDO
1477	20	OAXACA	20474	SANTIAGO LLANO GRANDE	423	4,314,600	394	2,734,760
1478	20	OAXACA	20475	SANTIAGO MATATLAN	1,189	12,127,800	987	7,013,440
1479	20	OAXACA	20476	SANTIAGO MILTEPEC	74	754,800	63	415,650
1480	20	OAXACA	20477	SANTIAGO MINAS	124	1,264,800	118	850,425
1481	20	OAXACA	20478	SANTIAGO NACALTEPEC	445	4,539,000	420	3,105,440
1482	20	OAXACA	20479	SANTIAGO NEJAPILLA	59	601,800	52	381,110
1483	20	OAXACA	20480	SANTIAGO NUNDICHE	184	1,876,800	172	1,246,835
1484	20	OAXACA	20481	SANTIAGO NUYOO	410	4,182,000	358	2,594,280
1485	20	OAXACA	20482	SANTIAGO PINOTEPA NACIONAL	3,264	33,292,800	3,039	21,759,505
1486	20	OAXACA	20483	SANTIAGO SUCHILQUITONGO	767	7,823,400	754	5,620,440
1487	20	OAXACA	20484	SANTIAGO TAMAZOLA	523	5,334,600	477	3,442,040
1488	20	OAXACA	20485	SANTIAGO TAPEXTLA	286	2,917,200	277	1,730,060
1489	20	OAXACA	20486	VILLA TEJUPAM DE LA UNION	310	3,162,000	297	2,155,680
1490	20	OAXACA	20487	SANTIAGO TENANGO	213	2,172,600	209	1,568,020
1491	20	OAXACA	20488	SANTIAGO TEPETLAPA	29	295,800	26	181,050
1492	20	OAXACA	20489	SANTIAGO TETEPEC	347	3,539,400	313	2,069,210
1493	20	OAXACA	20490	SANTIAGO TEXCALCINGO	283	2,886,600	252	1,843,305
1494	20	OAXACA	20491	SANTIAGO TEXTITLAN	268	2,733,600	257	1,796,360
1495	20	OAXACA	20492	SANTIAGO TILANTONGO	607	6,191,400	539	3,770,060
1496	20	OAXACA	20493	SANTIAGO TILLO	80	816,000	71	507,220
1497	20	OAXACA	20494	SANTIAGO TLAZOYALTEPEC	634	6,466,800	463	3,259,830
1498	20	OAXACA	20495	SANTIAGO XANICA	281	2,866,200	230	1,566,860

**PENSIÓN PARA EL BIENESTAR DE LOS ADULTOS MAYORES
PREGUNTAS PARLAMENTARIAS RELATIVAS AL PRIMER INFORME DE GOBIERNO
PREGUNTA 3 MUNICIPAL**

NO	CVE ENT	ENTIDAD	CVE MUN	MUNICIPIO	META BENEFICIARIOS	META INVERSION	BENEFICIARIOS ALCANZADOS	MONTO EJERCIDO
1499	20	OAXACA	20496	SANTIAGO XIACUI	236	2,407,200	219	1,608,820
1500	20	OAXACA	20497	SANTIAGO YAITEPEC	324	3,304,800	306	2,158,345
1501	20	OAXACA	20498	SANTIAGO YAVEO	723	7,374,600	655	4,664,765
1502	20	OAXACA	20499	SANTIAGO YOLOMECATL	268	2,733,600	250	1,793,465
1503	20	OAXACA	20500	SANTIAGO YOSONDUA	982	10,016,400	981	7,126,100
1504	20	OAXACA	20501	SANTIAGO YUCUYACHI	250	2,550,000	201	1,349,995
1505	20	OAXACA	20502	SANTIAGO ZACATEPEC	689	7,027,800	587	4,189,075
1506	20	OAXACA	20503	SANTIAGO ZOOCHILA	79	805,800	67	461,550
1507	20	OAXACA	20504	NUEVO ZOQUIAPAM	173	1,764,600	138	961,350
1508	20	OAXACA	20505	SANTO DOMINGO INGENIO	992	10,118,400	961	6,554,545
1509	20	OAXACA	20506	SANTO DOMINGO ALBARRADAS	155	1,581,000	137	993,110
1510	20	OAXACA	20507	SANTO DOMINGO ARMENTA	271	2,764,200	314	2,039,770
1511	20	OAXACA	20508	SANTO DOMINGO CHIHUITAN	253	2,580,600	240	1,651,595
1512	20	OAXACA	20509	SANTO DOMINGO DE MORELOS	692	7,058,400	595	4,115,125
1513	20	OAXACA	20510	SANTO DOMINGO IXCATLAN	114	1,162,800	101	708,670
1514	20	OAXACA	20511	SANTO DOMINGO NUXAA	438	4,467,600	393	2,832,705
1515	20	OAXACA	20512	SANTO DOMINGO OZOLOTEPEC	109	1,111,800	104	759,900

PENSIÓN PARA EL BIENESTAR DE LOS ADULTOS MAYORES
PREGUNTAS PARLAMENTARIAS RELATIVAS AL PRIMER INFORME DE GOBIERNO
PREGUNTA 3 MUNICIPAL

NO	CVE ENT	ENTIDAD	CVE MUN	MUNICIPIO	META BENEFICIARIOS	META INVERSION	BENEFICIARIOS ALCANZADOS	MONTO EJERCIDO
1516	20	OAXACA	20513	SANTO DOMINGO PETAPA	920	9,384,000	822	5,778,885
1517	20	OAXACA	20514	SANTO DOMINGO ROAYAGA	89	907,800	75	550,800
1518	20	OAXACA	20515	SANTO DOMINGO TEHUANTEPEC	4,722	48,164,400	4,408	31,196,135
1519	20	OAXACA	20516	SANTO DOMINGO TEOJOMULCO	361	3,682,200	350	2,586,285
1520	20	OAXACA	20517	SANTO DOMINGO TEPUXTEPEC	627	6,395,400	561	4,087,305
1521	20	OAXACA	20518	SANTO DOMINGO TLATAYAPAM	34	346,800	30	221,850
1522	20	OAXACA	20519	SANTO DOMINGO TOMALTEPEC	340	3,468,000	265	1,886,540
1523	20	OAXACA	20520	SANTO DOMINGO TONALA	965	9,843,000	888	6,557,335
1524	20	OAXACA	20521	SANTO DOMINGO TONALTEPEC	51	520,200	47	326,400
1525	20	OAXACA	20522	SANTO DOMINGO XAGACIA	194	1,978,800	164	1,230,375
1526	20	OAXACA	20523	SANTO DOMINGO YANHUJTLAN	262	2,672,400	237	1,748,955
1527	20	OAXACA	20524	SANTO DOMINGO YODOHINO	72	734,400	68	501,075
1528	20	OAXACA	20525	SANTO DOMINGO ZANATEPEC	1,280	13,056,000	1,268	8,800,635
1529	20	OAXACA	20526	SANTOS REYES NOPALA	1,297	13,229,400	1,076	7,688,490
1530	20	OAXACA	20527	SANTOS REYES PAPALO	256	2,611,200	225	1,658,430



**PENSIÓN PARA EL BIENESTAR DE LOS ADULTOS MAYORES
PREGUNTAS PARLAMENTARIAS RELATIVAS AL PRIMER INFORME DE GOBIERNO
PREGUNTA 3 MUNICIPAL**

NO	CVE ENT	ENTIDAD	CVE MUN	MUNICIPIO	META BENEFICIARIOS	META INVERSION	BENEFICIARIOS ALCANZADOS	MONTO EJERCIDO
1531	20	OAXACA	20528	SANTOS REYES TEPEJILLO	224	2,284,800	189	1,281,375
1532	20	OAXACA	20529	SANTOS REYES YUCUNA	91	928,200	76	557,060
1533	20	OAXACA	20530	SANTO TOMAS JALIEZA	256	2,611,200	270	2,029,110
1534	20	OAXACA	20531	SANTO TOMAS MAZALTEPEC	262	2,672,400	217	1,536,375
1535	20	OAXACA	20532	SANTO TOMAS OCOTEPEC	610	6,222,000	534	3,924,105
1536	20	OAXACA	20533	SANTO TOMAS TAMAZULAPAN	218	2,223,600	231	1,704,560
1537	20	OAXACA	20534	SAN VICENTE COATLAN	420	4,284,000	360	2,540,960
1538	20	OAXACA	20535	SAN VICENTE LACHIXIO	247	2,519,400	205	1,493,955
1539	20	OAXACA	20536	SAN VICENTE NUÑU	94	958,800	91	662,655
1540	20	OAXACA	20537	SILACAYOAPAM	1,241	12,658,200	1,008	6,731,425
1541	20	OAXACA	20538	SITIO DE XITLAPEHUA	89	907,800	86	656,510
1542	20	OAXACA	20539	SOLEDAD ETLA	439	4,477,800	429	3,152,845
1543	20	OAXACA	20540	VILLA DE TAMAZULAPAN DEL PROGRESO	620	6,324,000	583	4,333,150
1544	20	OAXACA	20541	TANETZE DE ZARAGOZA	248	2,529,600	225	1,640,580
1545	20	OAXACA	20542	TANICHE	120	1,224,000	126	921,825
1546	20	OAXACA	20543	TATALTEPEC DE VALDES	463	4,722,600	441	3,112,045
1547	20	OAXACA	20544	TEOCOCUILCO DE MARCOS PEREZ	256	2,611,200	184	1,278,250

**PENSIÓN PARA EL BIENESTAR DE LOS ADULTOS MAYORES
PREGUNTAS PARLAMENTARIAS RELATIVAS AL PRIMER INFORME DE GOBIERNO
PREGUNTA 3 MUNICIPAL**

NO	CVE ENT	ENTIDAD	CVE MUN	MUNICIPIO	META BENEFICIARIOS	META INVERSION	BENEFICIARIOS ALCANZADOS	MONTO EJERCIDO
1548	20	OAXACA	20545	TEOTITLAN DE FLORES MAGON	789	8,047,800	746	5,499,545
1549	20	OAXACA	20546	TEOTITLAN DEL VALLE	847	8,639,400	712	4,902,960
1550	20	OAXACA	20547	TEOTONGO	179	1,825,800	160	1,185,520
1551	20	OAXACA	20548	TEPELMEME VILLA DE MORELOS	268	2,733,600	259	1,910,880
1552	20	OAXACA	20549	TEZOATLAN DE SEGURA Y LUNA	2,120	21,624,000	1,797	12,684,285
1553	20	OAXACA	20550	SAN JERONIMO TLACOCHAHUAYA	713	7,272,600	583	4,152,915
1554	20	OAXACA	20551	TLACOLULA DE MATAMOROS	2,275	23,205,000	1,709	12,326,825
1555	20	OAXACA	20552	TLACOTEPEC PLUMAS	84	856,800	88	645,035
1556	20	OAXACA	20553	TLALIXTAC DE CABRERA	651	6,640,200	563	3,943,230
1557	20	OAXACA	20554	TOTONTEPEC VILLA DE MORELOS	647	6,599,400	598	4,200,905
1558	20	OAXACA	20555	TRINIDAD ZAACHILA	332	3,386,400	303	2,254,900
1559	20	OAXACA	20556	LA TRINIDAD VISTA HERMOSA	40	408,000	41	296,960
1560	20	OAXACA	20557	UNION HIDALGO	1,878	19,155,600	1,698	10,723,220
1561	20	OAXACA	20558	VALERIO TRUJANO	201	2,050,200	206	1,526,060
1562	20	OAXACA	20559	SAN JUAN BAUTISTA VALLE NACIONAL	2,610	26,622,000	2,263	16,778,570
1563	20	OAXACA	20560	VILLA DIAZ ORDAZ	970	9,894,000	758	5,440,550
1564	20	OAXACA	20561	YAXE	211	2,152,200	211	1,571,845
1565	20	OAXACA	20562	MAGDALENA YODOCONO DE PORFIRIO DIAZ	153	1,560,600	141	1,013,510
1566	20	OAXACA	20563	YOGANA	218	2,223,600	218	1,621,570



PENSIÓN PARA EL BIENESTAR DE LOS ADULTOS MAYORES
PREGUNTAS PARLAMENTARIAS RELATIVAS AL PRIMER INFORME DE GOBIERNO
PREGUNTA 3 MUNICIPAL

NO	CVE ENT	ENTIDAD	CVE MUN	MUNICIPIO	META BENEFICIARIOS	META INVERSION	BENEFICIARIOS ALCANZADOS	MONTO EJERCIDO
1567	20	OAXACA	20564	YUTANDUCHI DE GUERRERO	276	2,815,200	240	1,761,935
1568	20	OAXACA	20565	VILLA DE ZAACHILA	2,032	20,726,400	1,823	12,835,790
1569	20	OAXACA	20566	SAN MATEO YUCUTINDO	311	3,172,200	313	2,323,635
1570	20	OAXACA	20567	ZAPOTITLAN LAGUNAS	432	4,406,400	410	2,889,035
1571	20	OAXACA	20568	ZAPOTITLAN PALMAS	239	2,437,800	209	1,520,845
1572	20	OAXACA	20569	SANTA INES DE ZARAGOZA	402	4,100,400	358	2,603,320
1573	20	OAXACA	20570	ZIMATLAN DE ALVAREZ	1,881	19,186,200	1,842	13,571,695
1574	21	PUEBLA	21001	ACAJETE	3,680	37,536,000	2,922	19,749,060
1575	21	PUEBLA	21002	ACATENO	1,062	10,832,400	998	6,661,760
1576	21	PUEBLA	21003	ACATLAN	4,255	43,401,000	3,743	26,939,485
1577	21	PUEBLA	21004	ACATZINGO	2,489	25,387,800	2,187	15,349,965
1578	21	PUEBLA	21005	ACTEOPAN	383	3,906,600	283	1,871,700
1579	21	PUEBLA	21006	AHUACATLAN	1,557	15,881,400	1,427	8,172,750
1580	21	PUEBLA	21007	AHUATLAN	456	4,651,200	419	2,945,250
1581	21	PUEBLA	21008	AHUAZOTEPEC	739	7,537,800	694	4,796,435
1582	21	PUEBLA	21009	AHUEHUETITLA	460	4,692,000	368	2,543,510
1583	21	PUEBLA	21010	AJALPAN	3,899	39,769,800	3,315	20,207,130
1584	21	PUEBLA	21011	ALBINO ZERTUCHE	270	2,754,000	238	1,593,520
1585	21	PUEBLA	21012	ALIOJUCA	682	6,956,400	577	3,986,695
1586	21	PUEBLA	21013	ALTEPEXI	1,296	13,219,200	944	6,683,905
1587	21	PUEBLA	21014	AMIXTLAN	610	6,222,000	548	3,528,970
1588	21	PUEBLA	21015	AMOZOC	3,934	40,126,800	3,224	23,515,065
1589	21	PUEBLA	21016	AQUIXTLA	843	8,598,600	780	5,546,250
1590	21	PUEBLA	21017	ATEMPAN	1,650	16,830,000	1,428	9,281,770
1591	21	PUEBLA	21018	ATEXCAL	523	5,334,600	449	3,088,050

PENSIÓN PARA EL BIENESTAR DE LOS ADULTOS MAYORES
PREGUNTAS PARLAMENTARIAS RELATIVAS AL PRIMER INFORME DE GOBIERNO
PREGUNTA 3 MUNICIPAL

BIENESTAR
SECRETARÍA DE DESARROLLO SOCIAL Y HUMANANO



NO	CVE ENT	ENTIDAD	CVE MUN	MUNICIPIO	META BENEFICIARIOS	META INVERSION	BENEFICIARIOS ALCANZADOS	MONTO EJERCIDO
1592	21	PUEBLA	21019	ATLIXCO	10,569	107,803,800	9,501	68,367,370
1593	21	PUEBLA	21020	ATOYATEMPAN	459	4,681,800	403	2,858,205
1594	21	PUEBLA	21021	ATZALA	122	1,244,400	113	790,500
1595	21	PUEBLA	21022	ATZIHIHUACAN	1,238	12,627,600	1,072	7,594,485
1596	21	PUEBLA	21023	ATZIZINTLA	661	6,742,200	604	4,107,935
1597	21	PUEBLA	21024	AXUTLA	331	3,376,200	221	1,346,400
1598	21	PUEBLA	21025	AYOTOXCO DE GUERRERO	745	7,599,000	573	3,354,180
1599	21	PUEBLA	21026	CALPAN	1,522	15,524,400	1,316	9,165,975
1600	21	PUEBLA	21027	CALTEPEC	759	7,741,800	716	4,953,260
1601	21	PUEBLA	21028	CAMOCUAUTLA	226	2,305,200	181	1,231,650
1602	21	PUEBLA	21029	CAXHUACAN	527	5,375,400	434	2,991,150
1603	21	PUEBLA	21030	COATEPEC	155	1,581,000	502	3,747,225
1604	21	PUEBLA	21031	COATZINGO	428	4,365,600	345	2,317,950
1605	21	PUEBLA	21032	COHETZALA	249	2,539,800	204	1,396,010
1606	21	PUEBLA	21033	COHUECAN	447	4,559,400	426	2,945,020
1607	21	PUEBLA	21034	CORONANGO	2,126	21,685,200	1,770	12,424,645
1608	21	PUEBLA	21035	COXCATLAN	2,184	22,276,800	1,782	11,573,760
1609	21	PUEBLA	21036	COYOMEAPAN	1,294	13,198,800	990	6,722,960
1610	21	PUEBLA	21037	COYOTEPEC	589	6,007,800	487	3,141,600
1611	21	PUEBLA	21038	CUAPIAXTLA DE MADERO	422	4,304,400	313	2,190,450
1612	21	PUEBLA	21039	CUAUTEMPAN	976	9,955,200	905	6,306,150
1613	21	PUEBLA	21040	CUAUTINCHAN	517	5,273,400	456	3,220,650
1614	21	PUEBLA	21041	CUAUTLANCINGO	3,867	39,443,400	2,978	21,055,350
1615	21	PUEBLA	21042	CUAYUCA DE ANDRADE	614	6,262,800	547	3,673,160
1616	21	PUEBLA	21043	CUETZALAN DEL PROGRESO	4,720	48,144,000	3,883	24,662,335
1617	21	PUEBLA	21044	CUYOACO	1,341	13,678,200	1,174	8,319,845

**PENSIÓN PARA EL BIENESTAR DE LOS ADULTOS MAYORES
PREGUNTAS PARLAMENTARIAS RELATIVAS AL PRIMER INFORME DE GOBIERNO
PREGUNTA 3 MUNICIPAL**

NO	CVE ENT	ENTIDAD	CVE MUN	MUNICIPIO	META BENEFICIARIOS	META INVERSION	BENEFICIARIOS ALCANZADOS	MONTO EJERCIDO
1618	21	PUEBLA	21045	CHALCHICOMULA DE SESMA	3,742	38,168,400	3,090	21,517,830
1619	21	PUEBLA	21046	CHAPULCO	421	4,294,200	359	2,441,510
1620	21	PUEBLA	21047	CHIAUTLA	2,610	26,622,000	1,863	13,209,240
1621	21	PUEBLA	21048	CHIAUTZINGO	1,484	15,136,800	1,366	9,503,620
1622	21	PUEBLA	21049	CHICONCUAUTLA	1,186	12,097,200	898	6,511,080
1623	21	PUEBLA	21050	CHICHQUIULA	1,730	17,646,000	1,353	9,142,680
1624	21	PUEBLA	21051	CHIETLA	3,918	39,963,600	3,275	23,464,295
1625	21	PUEBLA	21052	CHIGMECATITLAN	269	2,743,800	204	1,471,120
1626	21	PUEBLA	21053	CHIGNAHUAPAN	4,538	46,287,600	3,968	28,672,785
1627	21	PUEBLA	21054	CHIGNAUTLA	1,585	16,167,000	1,278	9,193,910
1628	21	PUEBLA	21055	CHILA	692	7,058,400	646	4,602,635
1629	21	PUEBLA	21056	CHILA DE LA SAL	310	3,162,000	228	1,598,620
1630	21	PUEBLA	21057	HONEY	645	6,579,000	539	3,608,250
1631	21	PUEBLA	21058	CHILCHOTLA	1,328	13,545,600	1,203	8,325,405
1632	21	PUEBLA	21059	CHINANTLA	517	5,273,400	338	2,210,850
1633	21	PUEBLA	21060	DOMINGO ARENAS	451	4,600,200	380	2,542,350
1634	21	PUEBLA	21061	ELOXCHITLAN	1,060	10,812,000	863	5,770,420
1635	21	PUEBLA	21062	EPATLAN	513	5,232,600	413	3,006,335
1636	21	PUEBLA	21063	ESPERANZA	1,078	10,995,600	984	6,929,510
1637	21	PUEBLA	21064	FRANCISCO Z. MENA	1,824	18,604,800	1,631	10,535,095
1638	21	PUEBLA	21065	GENERAL FELIPE ANGELES	1,323	13,494,600	1,069	7,567,940
1639	21	PUEBLA	21066	GUADALUPE	1,096	11,179,200	930	6,694,910
1640	21	PUEBLA	21067	GUADALUPE VICTORIA	1,280	13,056,000	1,188	8,558,960
1641	21	PUEBLA	21068	HERMENEGILDO GALEANA	914	9,322,800	713	4,490,550
1642	21	PUEBLA	21069	HUAQUECHULA	2,778	28,335,600	2,287	16,292,775
1643	21	PUEBLA	21070	HUATLATLAUCA	1,143	11,658,600	866	6,118,380
1644	21	PUEBLA	21071	HUAUCHINANGO	6,329	64,555,800	5,779	39,393,675

PENSIÓN PARA EL BIENESTAR DE LOS ADULTOS MAYORES
PREGUNTAS PARLAMENTARIAS RELATIVAS AL PRIMER INFORME DE GOBIERNO
PREGUNTA 3 MUNICIPAL

NO	CVE ENT	ENTIDAD	CVE MUN	MUNICIPIO	META BENEFICIARIOS	META INVERSION	BENEFICIARIOS ALCANZADOS	MONTO EJERCIDO
1645	21	PUEBLA	21072	HUEHUETLA	2,152	21,950,400	1,789	11,898,300
1646	21	PUEBLA	21073	HUEHUETLAN EL CHICO	1,084	11,056,800	872	6,311,135
1647	21	PUEBLA	21074	HUEJOTZINGO	4,080	41,616,000	3,552	25,109,275
1648	21	PUEBLA	21075	HUEYAPAN	966	9,853,200	755	5,300,060
1649	21	PUEBLA	21076	HUEYTAMALCO	2,352	23,990,400	2,118	14,857,230
1650	21	PUEBLA	21077	HUEYTLALPAN	667	6,803,400	549	3,810,630
1651	21	PUEBLA	21078	HUITZILAN DE SERDAN	1,122	11,444,400	918	6,288,770
1652	21	PUEBLA	21079	HUITZILTEPEC	487	4,967,400	402	2,837,690
1653	21	PUEBLA	21080	ATLEQUIZAYAN	451	4,600,200	342	2,425,050
1654	21	PUEBLA	21081	IXCAMILPA DE GUERRERO	563	5,742,600	455	3,191,210
1655	21	PUEBLA	21082	IXCAQUIXTLA	827	8,435,400	733	5,181,140
1656	21	PUEBLA	21083	IXTACAMAXTITLAN	3,000	30,600,000	2,613	18,914,865
1657	21	PUEBLA	21084	IXTEPEC	817	8,333,400	682	4,748,100
1658	21	PUEBLA	21085	IZUCAR DE MATAMOROS	6,795	69,309,000	5,886	43,188,775
1659	21	PUEBLA	21086	JALPAN	1,144	11,668,800	1,020	6,885,000
1660	21	PUEBLA	21087	JOLALPAN	1,359	13,861,800	1,126	8,134,385
1661	21	PUEBLA	21088	JONOTLA	658	6,711,600	525	3,642,560
1662	21	PUEBLA	21089	JOPALA	1,411	14,392,200	1,238	7,610,130
1663	21	PUEBLA	21090	JUAN C. BONILLA	1,349	13,759,800	1,086	7,748,060
1664	21	PUEBLA	21091	JUAN GALINDO	685	6,987,000	692	4,716,225
1665	21	PUEBLA	21092	JUAN N. MENDEZ	603	6,150,600	560	3,916,800
1666	21	PUEBLA	21093	LAFRAGUA	876	8,935,200	701	4,807,565
1667	21	PUEBLA	21094	LIBRES	2,201	22,450,200	1,979	13,855,205
1668	21	PUEBLA	21095	LA MAGDALENA TLATLAUQUITEPEC	63	642,600	50	326,400
1669	21	PUEBLA	21096	MAZAPILTEPEC DE JUAREZ	237	2,417,400	219	1,560,600

**PENSIÓN PARA EL BIENESTAR DE LOS ADULTOS MAYORES
PREGUNTAS PARLAMENTARIAS RELATIVAS AL PRIMER INFORME DE GOBIERNO
PREGUNTA 3 MUNICIPAL**

NO	CVE ENT	ENTIDAD	CVE MUN	MUNICIPIO	META BENEFICIARIOS	META INVERSION	BENEFICIARIOS ALCANZADOS	MONTO EJERCIDO
1670	21	PUEBLA	21097	MIXTLA	222	2,264,400	186	1,193,985
1671	21	PUEBLA	21098	MOLCAXAC	811	8,272,200	642	4,439,455
1672	21	PUEBLA	21099	CAÑADA MORELOS	1,545	15,759,000	1,241	8,969,395
1673	21	PUEBLA	21100	NAUPAN	1,014	10,342,800	869	5,720,810
1674	21	PUEBLA	21101	NAUZONTLA	453	4,620,600	424	2,943,975
1675	21	PUEBLA	21102	NEALTICAN	674	6,874,800	636	4,269,860
1676	21	PUEBLA	21103	NICOLAS BRAVO	481	4,906,200	339	2,366,400
1677	21	PUEBLA	21104	NOPALUCAN	1,330	13,566,000	1,252	8,806,080
1678	21	PUEBLA	21105	OCOTEPEC	590	6,018,000	548	3,825,700
1679	21	PUEBLA	21106	OCOYUCAN	1,753	17,880,600	1,249	8,944,595
1680	21	PUEBLA	21107	OLINTLA	1,548	15,789,600	1,302	8,956,760
1681	21	PUEBLA	21108	ORIENTAL	1,074	10,954,800	1,021	7,155,310
1682	21	PUEBLA	21109	PAHUATLAN	2,195	22,389,000	1,830	11,293,950
1683	21	PUEBLA	21110	PALMAR DE BRAVO	2,662	27,152,400	2,353	16,563,180
1684	21	PUEBLA	21111	PANTEPEC	2,558	26,091,600	2,214	13,702,195
1685	21	PUEBLA	21112	PETLALCINGO	1,364	13,912,800	1,233	8,805,735
1686	21	PUEBLA	21113	PIAXTLA	1,039	10,597,800	757	5,164,910
1687	21	PUEBLA	21114	PUEBLA	116,497	1,188,269,400	96,360	693,411,935
1688	21	PUEBLA	21115	QUECHOLAC	2,667	27,203,400	2,275	16,357,215
1689	21	PUEBLA	21116	QUIMIXTLAN	1,496	15,259,200	1,334	9,325,350
1690	21	PUEBLA	21117	RAFAEL LARA GRAJALES	1,016	10,363,200	923	6,370,600
1691	21	PUEBLA	21118	LOS REYES DE JUAREZ	1,328	13,545,600	1,024	7,321,050
1692	21	PUEBLA	21119	SAN ANDRES CHOLLULA	6,130	62,526,000	4,479	32,587,725
1693	21	PUEBLA	21120	SAN ANTONIO CAÑADA	412	4,202,400	285	2,089,725
1694	21	PUEBLA	21121	SAN DIEGO LA MESA TOCHIMILTZINGO	154	1,570,800	146	1,002,150

**PENSIÓN PARA EL BIENESTAR DE LOS ADULTOS MAYORES
PREGUNTAS PARLAMENTARIAS RELATIVAS AL PRIMER INFORME DE GOBIERNO
PREGUNTA 3 MUNICIPAL**

NO	CVE ENT	ENTIDAD	CVE MUN	MUNICIPIO	META BENEFICIARIOS	META INVERSION	BENEFICIARIOS ALCANZADOS	MONTO EJERCIDO
1695	21	PUEBLA	21122	SAN FELIPE TEOTLALCINGO	828	8,445,600	696	4,985,135
1696	21	PUEBLA	21123	SAN FELIPE TEPATLAN	491	5,008,200	394	2,395,610
1697	21	PUEBLA	21124	SAN GABRIEL CHILAC	1,500	15,300,000	1,110	8,048,845
1698	21	PUEBLA	21125	SAN GREGORIO ATZOMPA	717	7,313,400	565	4,059,600
1699	21	PUEBLA	21126	SAN JERONIMO TECUANIPAN	394	4,018,800	326	2,258,025
1700	21	PUEBLA	21127	SAN JERONIMO XAYACATLAN	848	8,649,600	690	4,857,405
1701	21	PUEBLA	21128	SAN JOSE CHIAPA	596	6,079,200	540	3,914,135
1702	21	PUEBLA	21129	SAN JOSE MIAHUATLAN	1,473	15,024,600	1,053	7,709,580
1703	21	PUEBLA	21130	SAN JUAN ATENCO	550	5,610,000	446	2,958,000
1704	21	PUEBLA	21131	SAN JUAN ATZOMPA	105	1,071,000	88	610,610
1705	21	PUEBLA	21132	SAN MARTIN TEXMELUCAN	9,171	93,544,200	8,205	59,620,860
1706	21	PUEBLA	21133	SAN MARTIN TOTOLTEPEC	93	948,600	83	548,250
1707	21	PUEBLA	21134	SAN MATIAS TLALANCALECA	1,537	15,677,400	1,345	9,680,960
1708	21	PUEBLA	21135	SAN MIGUEL IXITLAN	168	1,713,600	145	1,036,115
1709	21	PUEBLA	21136	SAN MIGUEL XOXTLA	678	6,915,600	677	4,472,700
1710	21	PUEBLA	21137	SAN NICOLAS BUENOS AIRES	652	6,650,400	553	3,855,485
1711	21	PUEBLA	21138	SAN NICOLAS DE LOS RANCHOS	1,123	11,454,600	1,012	6,703,950
1712	21	PUEBLA	21139	SAN PABLO ANICANO	482	4,916,400	412	2,954,060
1713	21	PUEBLA	21140	SAN PEDRO CHOLULA	8,353	85,200,600	6,662	48,404,915



**PENSIÓN PARA EL BIENESTAR DE LOS ADULTOS MAYORES
PREGUNTAS PARLAMENTARIAS RELATIVAS AL PRIMER INFORME DE GOBIERNO
PREGUNTA 3 MUNICIPAL**

NO	CVE ENT	ENTIDAD	CVE MUN	MUNICIPIO	META BENEFICIARIOS	META INVERSION	BENEFICIARIOS ALCANZADOS	MONTO EJERCIDO
1714	21	PUEBLA	21141	SAN PEDRO YELOIXTLAHUACA	528	5,385,600	483	3,366,000
1715	21	PUEBLA	21142	SAN SALVADOR EL SECO	1,914	19,522,800	1,806	12,465,215
1716	21	PUEBLA	21143	SAN SALVADOR EL VERDE	1,826	18,625,200	1,588	11,667,295
1717	21	PUEBLA	21144	SAN SALVADOR HUIXCOLOTLA	708	7,221,600	598	4,348,680
1718	21	PUEBLA	21145	SAN SEBASTIAN TLACOTEPEC	1,313	13,392,600	1,035	6,926,960
1719	21	PUEBLA	21146	SANTA CATARINA TLALTEMPAN	243	2,478,600	164	1,088,850
1720	21	PUEBLA	21147	SANTA INES AHUATEMPAN	868	8,853,600	861	6,127,305
1721	21	PUEBLA	21148	SANTA ISABEL CHOLULA	656	6,691,200	550	3,782,810
1722	21	PUEBLA	21149	SANTIAGO MIAHUATLAN	1,112	11,342,400	1,010	6,609,140
1723	21	PUEBLA	21150	HUEHUETLAN EL GRANDE	832	8,486,400	709	5,084,470
1724	21	PUEBLA	21151	SANTO TOMAS HUEYOTLIPAN	592	6,038,400	482	3,326,475
1725	21	PUEBLA	21152	SOLTEPEC	1,127	11,495,400	1,091	7,227,285
1726	21	PUEBLA	21153	TECALI DE HERRERA	1,397	14,249,400	1,263	8,636,160
1727	21	PUEBLA	21154	TECAMACHALCO	3,735	38,097,000	3,107	22,580,835
1728	21	PUEBLA	21155	TECOMATLAN	809	8,251,800	666	4,618,635
1729	21	PUEBLA	21156	TEHUACAN	15,188	154,917,600	13,816	98,853,655
1730	21	PUEBLA	21157	TEHUITZINGO	1,939	19,777,800	1,532	10,614,845
1731	21	PUEBLA	21158	TENAMPULCO	940	9,588,000	873	6,061,350
1732	21	PUEBLA	21159	TEOPANTLAN	870	8,874,000	720	5,145,900

PENSIÓN PARA EL BIENESTAR DE LOS ADULTOS MAYORES
PREGUNTAS PARLAMENTARIAS RELATIVAS AL PRIMER INFORME DE GOBIERNO
PREGUNTA 3 MUNICIPAL

NO	CVE ENT	ENTIDAD	CVE MUN	MUNICIPIO	META BENEFICIARIOS	META INVERSION	BENEFICIARIOS ALCANZADOS	MONTO EJERCIDO
1733	21	PUEBLA	21160	TEOTLALCO	435	4,437,000	364	2,631,600
1734	21	PUEBLA	21161	TEPANCO DE LOPEZ	1,221	12,454,200	1,081	7,494,335
1735	21	PUEBLA	21162	TEPANCO DE RODRIGUEZ	498	5,079,600	366	2,416,125
1736	21	PUEBLA	21163	TEPATLAXCO DE HIDALGO	928	9,465,600	826	5,051,550
1737	21	PUEBLA	21164	TEPEACA	4,266	43,513,200	3,337	23,584,950
1738	21	PUEBLA	21165	TEPEMAXALCO	121	1,234,200	93	698,700
1739	21	PUEBLA	21166	TEPEOJUMA	947	9,659,400	776	5,450,395
1740	21	PUEBLA	21167	TEPEZINTLA	1,050	10,710,000	754	5,112,750
1741	21	PUEBLA	21168	TEPEXCO	569	5,803,800	475	3,513,900
1742	21	PUEBLA	21169	TEPEXI DE RODRIGUEZ	2,138	21,807,600	1,885	13,479,195
1743	21	PUEBLA	21170	TEPEYAHUALCO	1,376	14,035,200	1,252	8,780,465
1744	21	PUEBLA	21171	TEPEYAHUALCO DE CUAUHTEMOC	271	2,764,200	243	1,741,650
1745	21	PUEBLA	21172	TETELA DE OCAMPO	2,283	23,286,600	2,193	15,527,880
1746	21	PUEBLA	21173	TETEALES DE AVILA CASTILLO	394	4,018,800	351	2,484,860
1747	21	PUEBLA	21174	TEZIUTLAN	6,615	67,473,000	6,032	43,920,740
1748	21	PUEBLA	21175	TIANGUISMANALCO	886	9,037,200	743	5,162,360
1749	21	PUEBLA	21176	TILAPA	850	8,670,000	746	5,357,550
1750	21	PUEBLA	21177	TLACOTEPEC DE BENITO JUAREZ	2,885	29,427,000	2,331	15,730,960
1751	21	PUEBLA	21178	TLACUILOTEPEC	1,817	18,533,400	1,464	10,289,135
1752	21	PUEBLA	21179	TLACHICHUCA	2,144	21,868,800	2,059	14,303,535
1753	21	PUEBLA	21180	TLAHUAPAN	2,802	28,580,400	2,513	17,403,635
1754	21	PUEBLA	21181	TLALTENANGO	475	4,845,000	426	2,676,225
1755	21	PUEBLA	21182	TLANEPANTLA	285	2,907,000	222	1,625,625
1756	21	PUEBLA	21183	TLAOLA	1,575	16,065,000	1,326	8,279,850
1757	21	PUEBLA	21184	TLAPACOYA	651	6,640,200	546	3,715,350

PENSIÓN PARA EL BIENESTAR DE LOS ADULTOS MAYORES
PREGUNTAS PARLAMENTARIAS RELATIVAS AL PRIMER INFORME DE GOBIERNO
PREGUNTA 3 MUNICIPAL

NO	CVE ENT	ENTIDAD	CVE MUN	MUNICIPIO	META BENEFICIARIOS	META INVERSION	BENEFICIARIOS ALCANZADOS	MONTO EJERCIDO
1758	21	PUEBLA	21185	TLAPANALA	790	8,058,000	618	4,584,900
1759	21	PUEBLA	21186	TLATLAUQUITEPEC	4,379	44,665,800	3,793	27,490,975
1760	21	PUEBLA	21187	TLAXCO	543	5,538,600	476	3,142,875
1761	21	PUEBLA	21188	TOCHIMILCO	1,687	17,207,400	1,384	9,828,515
1762	21	PUEBLA	21189	TOCHTEPEC	1,256	12,811,200	1,108	7,825,145
1763	21	PUEBLA	21190	TOTOLTEPEC DE GUERRERO	268	2,733,600	229	1,682,310
1764	21	PUEBLA	21191	TULCINGO	1,252	12,770,400	950	6,719,720
1765	21	PUEBLA	21192	TUZAMAPAN DE GALEANA	836	8,527,200	722	4,949,550
1766	21	PUEBLA	21193	TZICATLACOYAN	743	7,578,600	701	4,591,275
1767	21	PUEBLA	21194	VENUSTIANO CARRANZA	2,319	23,653,800	1,873	12,431,020
1768	21	PUEBLA	21195	VICENTE GUERRERO	2,204	22,480,800	1,773	12,070,080
1769	21	PUEBLA	21196	XAYACATLAN DE BRAVO	385	3,927,000	292	2,067,475
1770	21	PUEBLA	21197	XICOTEPEC	5,442	55,508,400	5,075	35,518,950
1771	21	PUEBLA	21198	XICOTLAN	170	1,734,000	141	1,005,860
1772	21	PUEBLA	21199	XIUTETELCO	2,159	22,021,800	1,981	14,418,630
1773	21	PUEBLA	21200	XOCHIAPULCO	575	5,865,000	490	3,357,890
1774	21	PUEBLA	21201	XOCHILTEPEC	385	3,927,000	293	2,112,560
1775	21	PUEBLA	21202	XOCHITLAN DE VICENTE SUAREZ	1,281	13,066,200	987	6,958,950
1776	21	PUEBLA	21203	XOCHITLAN TODOS SANTOS	583	5,946,600	511	3,767,865
1777	21	PUEBLA	21204	YAONAHUAC	715	7,293,000	583	4,221,410
1778	21	PUEBLA	21205	YEHUALTEPEC	1,211	12,352,200	1,075	7,521,225
1779	21	PUEBLA	21206	ZACAPALA	572	5,834,400	522	3,562,120
1780	21	PUEBLA	21207	ZACAPOAXTLA	4,822	49,184,400	3,713	25,903,830
1781	21	PUEBLA	21208	ZACATLAN	6,087	62,087,400	5,420	38,772,175

**PENSIÓN PARA EL BIENESTAR DE LOS ADULTOS MAYORES
PREGUNTAS PARLAMENTARIAS RELATIVAS AL PRIMER INFORME DE GOBIERNO
PREGUNTA 3 MUNICIPAL**

NO	CVE ENT	ENTIDAD	CVE MUN	MUNICIPIO	META BENEFICIARIOS	META INVERSION	BENEFICIARIOS ALCANZADOS	MONTO EJERCIDO
1782	21	PUEBLA	21209	ZAPOTITLAN	1,004	10,240,800	855	6,145,500
1783	21	PUEBLA	21210	ZAPOTITLAN DE MENDEZ	763	7,782,600	624	4,324,685
1784	21	PUEBLA	21211	ZARAGOZA	1,166	11,893,200	1,031	7,497,930
1785	21	PUEBLA	21212	ZAUTLA	1,999	20,389,800	1,551	10,457,205
1786	21	PUEBLA	21213	ZIHUATEUTLA	1,270	12,954,000	1,045	6,594,300
1787	21	PUEBLA	21214	ZINACATEPEC	1,269	12,943,800	994	6,040,490
1788	21	PUEBLA	21215	ZONGOZOTLA	571	5,824,200	489	3,521,435
1789	21	PUEBLA	21216	ZOQUIAPAN	395	4,029,000	326	2,279,700
1790	21	PUEBLA	21217	ZOQUITLAN	2,049	20,899,800	1,691	10,815,480
1791	22	QUERETARO	22001	AMEALCO DE BONFIL	4,447	45,359,400	4,189	29,740,670
1792	22	QUERETARO	22002	PINAL DE AMOLES	2,468	25,173,600	2,192	15,432,610
1793	22	QUERETARO	22003	ARROYO SECO	1,734	17,686,800	1,527	10,645,215
1794	22	QUERETARO	22004	CADEREYTA DE MONTES	4,227	43,115,400	3,865	27,831,775
1795	22	QUERETARO	22005	COLON	3,223	32,874,600	3,013	21,002,865
1796	22	QUERETARO	22006	CORREGIDORA	9,297	94,829,400	7,687	53,658,625
1797	22	QUERETARO	22007	EZEQUIEL MONTES	2,334	23,806,800	2,204	15,996,275
1798	22	QUERETARO	22008	HUIMILPAN	2,016	20,563,200	1,835	12,955,870
1799	22	QUERETARO	22009	JALPAN DE SERRA	2,312	23,582,400	2,120	14,751,760
1800	22	QUERETARO	22010	LANDA DE MATAMOROS	2,111	21,532,200	1,895	13,453,465
1801	22	QUERETARO	22011	EL MARQUES	5,969	60,883,800	5,294	36,569,225
1802	22	QUERETARO	22012	PEDRO ESCOBEDO	3,449	35,179,800	3,223	22,944,345
1803	22	QUERETARO	22013	PEÑAMILLER	1,809	18,451,800	1,660	11,971,685
1804	22	QUERETARO	22014	QUERETARO	50,400	514,080,000	46,352	328,742,100
1805	22	QUERETARO	22015	SAN JOAQUIN	611	6,232,200	584	4,163,230
1806	22	QUERETARO	22016	SAN JUAN DEL RIO	14,339	146,257,800	11,555	82,299,680
1807	22	QUERETARO	22017	TEQUISQUIAPAN	4,624	47,164,800	4,197	29,535,040
1808	22	QUERETARO	22018	TOLIMAN	2,497	25,469,400	1,798	12,488,760

**PENSIÓN PARA EL BIENESTAR DE LOS ADULTOS MAYORES
PREGUNTAS PARLAMENTARIAS RELATIVAS AL PRIMER INFORME DE GOBIERNO
PREGUNTA 3 MUNICIPAL**

NO	CVE ENT	ENTIDAD	CVE MUN	MUNICIPIO	META BENEFICIARIOS	META INVERSION	BENEFICIARIOS ALCANZADOS	MONTO EJERCIDO
1809	23	QUINTANA ROO	23001	COZUMEL	3,396	34,639,200	2,928	20,494,350
1810	23	QUINTANA ROO	23002	FELIPE CARRILLO PUERTO	5,393	55,008,600	4,569	32,006,470
1811	23	QUINTANA ROO	23003	ISLA MUJERES	981	10,006,200	711	4,930,195
1812	23	QUINTANA ROO	23004	OTHON P. BLANCO	12,642	128,948,400	12,541	89,647,955
1813	23	QUINTANA ROO	23005	BENITO JUAREZ	21,341	217,678,200	18,749	134,277,335
1814	23	QUINTANA ROO	23006	JOSE MARIA MORELOS	2,965	30,243,000	2,450	18,028,395
1815	23	QUINTANA ROO	23007	LAZARO CARDENAS	2,289	23,347,800	1,858	13,306,025
1816	23	QUINTANA ROO	23008	SOLIDARIDAD	3,919	39,973,800	3,080	22,105,395
1817	23	QUINTANA ROO	23009	TULUM	1,325	13,515,000	698	4,676,010
1818	23	QUINTANA ROO	23010	BACALAR	3,235	32,997,000	2,636	18,117,760
1819	23	QUINTANA ROO	23011	PUERTO MORELOS	935	9,537,000	531	3,954,590
1820	24	SAN LUIS POTOSI	24001	AHUALULCO	1,909	19,471,800	1,702	11,996,495
1821	24	SAN LUIS POTOSI	24002	ALAQUINES	1,110	11,322,000	988	7,067,450
1822	24	SAN LUIS POTOSI	24003	AQUISMON	4,363	44,502,600	3,535	25,301,485
1823	24	SAN LUIS POTOSI	24004	ARMADILLO DE LOS INFANTE	797	8,129,400	682	4,780,330
1824	24	SAN LUIS POTOSI	24005	CARDENAS	2,248	22,929,600	2,700	17,735,270
1825	24	SAN LUIS POTOSI	24006	CATORCE	1,067	10,883,400	963	6,931,945
1826	24	SAN LUIS POTOSI	24007	CEDRAL	1,628	16,605,600	1,465	10,507,045
1827	24	SAN LUIS POTOSI	24008	CERRITOS	3,083	31,446,600	2,365	16,501,415
1828	24	SAN LUIS POTOSI	24009	CERRO DE SAN PEDRO	398	4,059,600	303	2,137,830
1829	24	SAN LUIS POTOSI	24010	CIUDAD DEL MAIZ	3,301	33,670,200	3,059	21,310,495
1830	24	SAN LUIS POTOSI	24011	CIUDAD FERNANDEZ	4,343	44,298,600	3,751	26,856,045
1831	24	SAN LUIS POTOSI	24012	TANCANHUITZ	2,290	23,358,000	1,897	13,226,400
1832	24	SAN LUIS POTOSI	24013	CIUDAD VALLES	13,262	135,272,400	12,376	85,496,305
1833	24	SAN LUIS POTOSI	24014	COXCATLAN	2,333	23,796,600	2,066	14,061,190
1834	24	SAN LUIS POTOSI	24015	CHARCAS	2,181	22,246,200	1,973	14,079,020
1835	24	SAN LUIS POTOSI	24016	EBANO	3,699	37,729,800	3,519	24,042,110
1836	24	SAN LUIS POTOSI	24017	GUADALCAZAR	3,436	35,047,200	2,923	21,581,945

PENSIÓN PARA EL BIENESTAR DE LOS ADULTOS MAYORES
PREGUNTAS PARLAMENTARIAS RELATIVAS AL PRIMER INFORME DE GOBIERNO
PREGUNTA 3 MUNICIPAL

NO	CVE ENT	ENTIDAD	CVE MUN	MUNICIPIO	META BENEFICIARIOS	META INVERSION	BENEFICIARIOS ALCANZADOS	MONTO EJERCIDO
1837	24	SAN LUIS POTOSI	24018	HUEHUETLAN	1,546	15,769,200	1,356	9,053,325
1838	24	SAN LUIS POTOSI	24019	LAGUNILLAS	1,070	10,914,000	867	6,090,225
1839	24	SAN LUIS POTOSI	24020	MATEHUJALA	7,641	77,938,200	6,720	48,199,640
1840	24	SAN LUIS POTOSI	24021	MEXQUITIC DE CARMONA	4,172	42,554,400	3,781	26,906,490
1841	24	SAN LUIS POTOSI	24022	MOCTEZUMA	2,007	20,471,400	1,765	12,531,180
1842	24	SAN LUIS POTOSI	24023	RAYON	2,329	23,755,800	1,863	12,936,285
1843	24	SAN LUIS POTOSI	24024	RIOVERDE	10,073	102,744,600	8,730	62,413,370
1844	24	SAN LUIS POTOSI	24025	SALINAS	2,196	22,399,200	1,915	14,159,460
1845	24	SAN LUIS POTOSI	24026	SAN ANTONIO	1,041	10,618,200	916	6,205,780
1846	24	SAN LUIS POTOSI	24027	SAN CIRO DE ACOSTA	1,737	17,717,400	1,471	10,150,400
1847	24	SAN LUIS POTOSI	24028	SAN LUIS POTOSI	53,634	547,066,800	45,557	323,308,750
1848	24	SAN LUIS POTOSI	24029	SAN MARTIN CHALCHICUAUTLA	3,311	33,772,200	2,833	19,372,495
1849	24	SAN LUIS POTOSI	24030	SAN NICOLAS TOLENTINO	1,154	11,770,800	962	6,398,890
1850	24	SAN LUIS POTOSI	24031	SANTA CATARINA	1,191	12,148,200	954	6,457,300
1851	24	SAN LUIS POTOSI	24032	SANTA MARIA DEL RIO	3,645	37,179,000	3,189	22,559,315
1852	24	SAN LUIS POTOSI	24033	SANTO DOMINGO	1,625	16,575,000	1,357	9,712,260
1853	24	SAN LUIS POTOSI	24034	SAN VICENTE TANCUAYALAB	1,526	15,565,200	1,338	9,332,540
1854	24	SAN LUIS POTOSI	24035	SOLEDAD DE GRACIANO SANCHEZ	13,235	134,997,000	10,590	76,113,685
1855	24	SAN LUIS POTOSI	24036	TAMASOPO	2,850	29,070,000	2,576	17,950,745
1856	24	SAN LUIS POTOSI	24037	TAMAZUNCHALE	9,333	95,196,600	7,723	54,395,615
1857	24	SAN LUIS POTOSI	24038	TAMPACAN	2,102	21,440,400	1,851	12,925,040
1858	24	SAN LUIS POTOSI	24039	TAMPAMOLON CORONA	1,572	16,034,400	1,365	9,188,015
1859	24	SAN LUIS POTOSI	24040	TAMUIN	3,064	31,252,800	2,791	19,784,645
1860	24	SAN LUIS POTOSI	24041	TANLAJAS	1,893	19,308,600	1,770	11,852,410

**PENSIÓN PARA EL BIENESTAR DE LOS ADULTOS MAYORES
PREGUNTAS PARLAMENTARIAS RELATIVAS AL PRIMER INFORME DE GOBIERNO
PREGUNTA 3 MUNICIPAL**

NO	CVE ENT	ENTIDAD	CVE MUN	MUNICIPIO	META BENEFICIARIOS	META INVERSION	BENEFICIARIOS ALCANZADOS	MONTO EJERCIDO
1861	24	SAN LUIS POTOSI	24042	TANQUIAN DE ESCOBEDO	1,405	14,331,000	1,290	9,495,635
1862	24	SAN LUIS POTOSI	24043	TIERRA NUEVA	1,278	13,035,600	1,121	7,685,020
1863	24	SAN LUIS POTOSI	24044	VANEGAS	696	7,099,200	618	4,459,720
1864	24	SAN LUIS POTOSI	24045	VENADO	1,635	16,677,000	1,628	11,096,910
1865	24	SAN LUIS POTOSI	24046	VILLA DE ARRIAGA	1,305	13,311,000	1,267	9,034,325
1866	24	SAN LUIS POTOSI	24047	VILLA DE GUADALUPE	1,386	14,137,200	1,170	8,275,680
1867	24	SAN LUIS POTOSI	24048	VILLA DE LA PAZ	468	4,773,600	427	2,971,795
1868	24	SAN LUIS POTOSI	24049	VILLA DE RAMOS	2,846	29,029,200	2,920	19,785,220
1869	24	SAN LUIS POTOSI	24050	VILLA DE REYES	3,115	31,773,000	3,002	20,539,935
1870	24	SAN LUIS POTOSI	24051	VILLA HIDALGO	2,095	21,369,000	1,920	12,599,100
1871	24	SAN LUIS POTOSI	24052	VILLA JUAREZ	1,912	19,502,400	1,278	9,159,150
1872	24	SAN LUIS POTOSI	24053	AXTLA DE TERRAZAS	3,627	36,995,400	3,223	21,625,545
1873	24	SAN LUIS POTOSI	24054	XILITLA	5,363	54,702,600	4,189	29,988,845
1874	24	SAN LUIS POTOSI	24055	ZARAGOZA	1,712	17,462,400	1,628	10,817,110
1875	24	SAN LUIS POTOSI	24056	VILLA DE ARISTA	1,178	12,015,600	1,078	7,748,070
1876	24	SAN LUIS POTOSI	24057	MATLAPA	2,961	30,202,200	2,667	17,789,980
1877	24	SAN LUIS POTOSI	24058	EL NARANJO	1,663	16,962,600	1,517	10,331,565
1878	25	SINALOA	25001	AHOME	32,100	327,420,000	28,614	204,725,095
1879	25	SINALOA	25002	ANGOSTURA	5,167	52,703,400	4,850	35,092,660
1880	25	SINALOA	25003	BADIRAGUATO	3,717	37,913,400	3,057	22,134,125
1881	25	SINALOA	25004	CONCORDIA	3,545	36,159,000	3,235	22,972,730
1882	25	SINALOA	25005	COSALA	1,567	15,983,400	1,432	10,626,895
1883	25	SINALOA	25006	CULIACAN	59,637	608,297,400	53,086	377,970,255
1884	25	SINALOA	25007	CHOIX	3,477	35,465,400	3,242	23,901,160
1885	25	SINALOA	25008	ELOTA	3,623	36,954,600	3,217	23,471,725
1886	25	SINALOA	25009	ESCUINAPA	5,166	52,693,200	4,960	35,521,165
1887	25	SINALOA	25010	EL FUERTE	9,801	99,970,200	8,865	63,513,945
1888	25	SINALOA	25011	GUASAVE	24,519	250,093,800	23,172	161,815,670
1889	25	SINALOA	25012	MAZATLAN	33,877	345,545,400	31,438	224,010,130

PENSIÓN PARA EL BIENESTAR DE LOS ADULTOS MAYORES
PREGUNTAS PARLAMENTARIAS RELATIVAS AL PRIMER INFORME DE GOBIERNO
PREGUNTA 3 MUNICIPAL

NO	CVE ENT	ENTIDAD	CVE MUN	MUNICIPIO	META BENEFICIARIOS	META INVERSION	BENEFICIARIOS ALCANZADOS	MONTO EJERCIDO
1890	25	SINALOA	25013	MOCORITO	6,579	67,105,800	5,879	41,856,190
1891	25	SINALOA	25014	ROSARIO	5,860	59,772,000	4,955	34,950,550
1892	25	SINALOA	25015	SALVADOR ALVARADO	7,189	73,327,800	6,871	50,326,695
1893	25	SINALOA	25016	SAN IGNACIO	2,942	30,008,400	2,676	19,273,955
1894	25	SINALOA	25017	SINALOA	8,896	90,739,200	8,252	58,712,630
1895	25	SINALOA	25018	NAVOLATO	10,822	110,384,400	9,836	69,392,960
1896	26	SONORA	26001	ACONCHI	321	3,274,200	326	2,008,010
1897	26	SONORA	26002	AGUA PRIETA	4,392	44,798,400	3,753	27,379,235
1898	26	SONORA	26003	ALAMOS	2,923	29,814,600	2,592	18,351,200
1899	26	SONORA	26004	ALTAR	626	6,385,200	536	3,807,150
1900	26	SONORA	26005	ARIVECHI	211	2,152,200	168	1,122,000
1901	26	SONORA	26006	ARIZPE	498	5,079,600	429	2,985,475
1902	26	SONORA	26007	ATIL	121	1,234,200	105	701,250
1903	26	SONORA	26008	BACADEHUACHI	171	1,744,200	154	953,700
1904	26	SONORA	26009	BACANORA	229	2,335,800	142	915,450
1905	26	SONORA	26010	BACERAC	147	1,499,400	149	956,250
1906	26	SONORA	26011	BACOACHI	246	2,509,200	222	1,538,465
1907	26	SONORA	26012	BACUM	1,985	20,247,000	1,744	11,491,230
1908	26	SONORA	26013	BANAMICHI	241	2,458,200	214	1,371,900
1909	26	SONORA	26014	BAVIACORA	495	5,049,000	490	3,026,850
1910	26	SONORA	26015	BAVISPE	159	1,621,800	133	897,600
1911	26	SONORA	26016	BENJAMIN HILL	518	5,283,600	456	3,215,320
1912	26	SONORA	26017	CABORCA	5,116	52,183,200	5,254	37,189,670
1913	26	SONORA	26018	CAJEME	31,653	322,860,600	30,080	212,568,125
1914	26	SONORA	26019	CANANEA	2,615	26,673,000	2,510	17,765,850
1915	26	SONORA	26020	CARBO	434	4,426,800	368	2,555,100
1916	26	SONORA	26021	LA COLORADA	382	3,896,400	314	2,140,495
1917	26	SONORA	26022	CUCURPE	148	1,509,600	94	674,360
1918	26	SONORA	26023	CUMPAS	772	7,874,400	735	4,806,750

PENSIÓN PARA EL BIENESTAR DE LOS ADULTOS MAYORES
PREGUNTAS PARLAMENTARIAS RELATIVAS AL PRIMER INFORME DE GOBIERNO
PREGUNTA 3.MUNICIPAL

NO	CVE ENT	ENTIDAD	CVE MUN	MUNICIPIO	META BENEFICIARIOS	META INVERSION	BENEFICIARIOS ALCANZADOS	MONTO EJERCIDO
1919	26	SONORA	26024	DIVISADEROS	145	1,479,000	124	854,135
1920	26	SONORA	26025	EMPALME	4,093	41,748,600	4,150	27,517,980
1921	26	SONORA	26026	ETCHOJOA	5,394	55,018,800	5,114	34,604,440
1922	26	SONORA	26027	FRONTERAS	506	5,161,200	464	3,136,385
1923	26	SONORA	26028	GRANADOS	148	1,509,600	162	1,032,750
1924	26	SONORA	26029	GUAYMAS	11,070	112,914,000	10,615	70,825,800
1925	26	SONORA	26030	HERMOSILLO	45,308	462,141,600	45,757	320,366,135
1926	26	SONORA	26031	HUACHINERA	133	1,356,600	159	956,250
1927	26	SONORA	26032	HUASABAS	190	1,938,000	150	975,375
1928	26	SONORA	26033	HUATABAMPO	7,312	74,582,400	6,806	47,482,170
1929	26	SONORA	26034	HÚEPAC	189	1,927,800	157	1,068,450
1930	26	SONORA	26035	IMURIS	899	9,169,800	746	5,211,740
1931	26	SONORA	26036	MAGDALENA	2,162	22,052,400	1,893	13,263,710
1932	26	SONORA	26037	MAZATAN	242	2,468,400	216	1,371,440
1933	26	SONORA	26038	MOCTEZUMA	476	4,855,200	460	3,237,225
1934	26	SONORA	26039	NACO	413	4,212,600	359	2,340,785
1935	26	SONORA	26040	NACORI CHICO	242	2,468,400	235	1,558,050
1936	26	SONORA	26041	NACOZARI DE GARCIA	675	6,885,000	569	3,842,850
1937	26	SONORA	26042	NAVOJOA	13,025	132,855,000	12,358	86,892,305
1938	26	SONORA	26043	NOGALES	11,053	112,740,600	9,685	69,401,845
1939	26	SONORA	26044	ONAVAS	76	775,200	99	678,300
1940	26	SONORA	26045	OPODEPE	368	3,753,600	333	2,166,110
1941	26	SONORA	26046	OQUITOA	79	805,800	71	493,425
1942	26	SONORA	26047	PITIQUITO	627	6,395,400	585	4,091,360
1943	26	SONORA	26048	PUERTO PEÑASCO	2,853	29,100,600	2,256	16,083,895
1944	26	SONORA	26049	QUIRIEGO	537	5,477,400	397	2,733,485
1945	26	SONORA	26050	RAYON	372	3,794,400	304	1,994,100
1946	26	SONORA	26051	ROSARIO	776	7,915,200	709	4,714,260
1947	26	SONORA	26052	SAHUARIPA	758	7,731,600	729	4,855,200
1948	26	SONORA	26053	SAN FELIPE DE JESUS	91	928,200	71	474,300

PENSIÓN PARA EL BIENESTAR DE LOS ADULTOS MAYORES
PREGUNTAS PARLAMENTARIAS RELATIVAS AL PRIMER INFORME DE GOBIERNO
PREGUNTA 3 MUNICIPAL

NO	CVE ENT	ENTIDAD	CVE MUN	MUNICIPIO	META BENEFICIARIOS	META INVERSION	BENEFICIARIOS ALCANZADOS	MONTO EJERCIDO
1949	26	SONORA	26054	SAN JAVIER	76	775,200	62	374,850
1950	26	SONORA	26055	SAN LUIS RIO COLORADO	14,001	142,810,200	10,644	76,543,005
1951	26	SONORA	26056	SAN MIGUEL DE HORCASITAS	408	4,161,600	470	3,175,795
1952	26	SONORA	26057	SAN PEDRO DE LA CUEVA	433	4,416,600	309	2,052,750
1953	26	SONORA	26058	SANTA ANA	1,409	14,371,800	1,153	7,864,200
1954	26	SONORA	26059	SANTA CRUZ	150	1,530,000	127	860,510
1955	26	SONORA	26060	SARIC	251	2,560,200	187	1,202,210
1956	26	SONORA	26061	SOYOPA	308	3,141,600	246	1,618,905
1957	26	SONORA	26062	SUAQUI GRANDE	185	1,887,000	197	1,428,930
1958	26	SONORA	26063	TEPACHE	221	2,254,200	194	1,218,785
1959	26	SONORA	26064	TRINCHERAS	235	2,397,000	176	1,246,950
1960	26	SONORA	26065	TUBUTAMA	235	2,397,000	185	1,245,560
1961	26	SONORA	26066	URES	1,462	14,912,400	1,300	8,822,540
1962	26	SONORA	26067	VILLA HIDALGO	215	2,193,000	169	1,068,450
1963	26	SONORA	26068	VILLA PESQUEIRA	248	2,529,600	232	1,491,750
1964	26	SONORA	26069	YECORA	609	6,211,800	554	3,759,285
1965	26	SONORA	26070	GENERAL PLUTARCO ELIAS CALLES	871	8,884,200	661	4,061,920
1966	26	SONORA	26071	BENITO JUAREZ	1,768	18,033,600	1,595	10,668,865
1967	26	SONORA	26072	SAN IGNACIO RIO MUERTO	1,062	10,832,400	883	5,777,025
1968	27	TABASCO	27001	BALANCAN	4,106	41,881,200	3,922	28,113,540
1969	27	TABASCO	27002	CARDENAS	13,785	140,607,000	12,770	87,656,320
1970	27	TABASCO	27003	CENTLA	5,782	58,976,400	5,811	41,391,285
1971	27	TABASCO	27004	CENTRO	37,335	380,817,000	33,474	231,273,155
1972	27	TABASCO	27005	COMALCALCO	12,105	123,471,000	11,819	81,904,900
1973	27	TABASCO	27006	CUNDUACAN	7,317	74,633,400	6,807	48,840,775



**PENSIÓN PARA EL BIENESTAR DE LOS ADULTOS MAYORES
PREGUNTAS PARLAMENTARIAS RELATIVAS AL PRIMER INFORME DE GOBIERNO
PREGUNTA 3 MUNICIPAL**

NO	CVE ENT	ENTIDAD	CVE MUN	MUNICIPIO	META BENEFICIARIOS	META INVERSION	BENEFICIARIOS ALCANZADOS	MONTO EJERCIDO
1974	27	TABASCO	27007	EMILIANO ZAPATA	2,254	22,990,800	2,195	16,021,305
1975	27	TABASCO	27008	HUIMANGUILLO	10,361	105,682,200	9,623	67,743,465
1976	27	TABASCO	27009	JALAPA	2,818	28,743,600	2,825	20,221,625
1977	27	TABASCO	27010	JALPA DE MENDEZ	5,208	53,121,600	5,089	36,712,620
1978	27	TABASCO	27011	JONUTA	2,182	22,256,400	2,013	14,692,995
1979	27	TABASCO	27012	MACUSPANA	9,457	96,461,400	8,850	60,214,235
1980	27	TABASCO	27013	NACAJUCA	5,816	59,323,200	5,262	38,211,080
1981	27	TABASCO	27014	PARAISO	5,348	54,549,600	5,027	34,880,550
1982	27	TABASCO	27015	TACOTALPA	3,160	32,232,000	3,233	23,349,210
1983	27	TABASCO	27016	TEAPA	3,332	33,986,400	3,466	25,161,665
1984	27	TABASCO	27017	TENOSIQUE	4,337	44,237,400	4,314	31,240,290
1985	28	TAMAULIPAS	28001	ABASOLO	1,252	12,770,400	1,131	7,985,450
1986	28	TAMAULIPAS	28002	ALDAMA	3,048	31,089,600	2,804	20,364,435
1987	28	TAMAULIPAS	28003	ALTAMIRA	11,274	114,994,800	9,858	68,837,970
1988	28	TAMAULIPAS	28004	ANTIGUO MORELOS	1,117	11,393,400	984	7,052,265
1989	28	TAMAULIPAS	28005	BURGOS	741	7,558,200	755	5,514,145
1990	28	TAMAULIPAS	28006	BUSTAMANTE	1,046	10,669,200	948	6,936,355
1991	28	TAMAULIPAS	28007	CAMARGO	1,862	18,992,400	1,266	8,851,060
1992	28	TAMAULIPAS	28008	CASAS	584	5,956,800	474	3,472,755
1993	28	TAMAULIPAS	28009	CIUDAD MADERO	20,369	207,763,800	17,316	106,990,360
1994	28	TAMAULIPAS	28010	CRUILLAS	394	4,018,800	362	2,682,485
1995	28	TAMAULIPAS	28011	GOMEZ FARIAS	1,233	12,576,600	917	6,466,225
1996	28	TAMAULIPAS	28012	GONZALEZ	4,441	45,298,200	3,516	24,694,345
1997	28	TAMAULIPAS	28013	GUJEMEZ	1,878	19,155,600	1,523	10,879,585
1998	28	TAMAULIPAS	28014	GUERRERO	424	4,324,800	295	2,117,430
1999	28	TAMAULIPAS	28015	GUSTAVO DIAZ ORDAZ	1,980	20,196,000	1,412	10,044,805
2000	28	TAMAULIPAS	28016	HIDALGO	3,048	31,089,600	2,572	18,722,820
2001	28	TAMAULIPAS	28017	JAUMAVE	1,950	19,890,000	1,822	13,327,010
2002	28	TAMAULIPAS	28018	JIMENEZ	966	9,853,200	819	5,958,430

**PENSIÓN PARA EL BIENESTAR DE LOS ADULTOS MAYORES
PREGUNTAS PARLAMENTARIAS RELATIVAS AL PRIMER INFORME DE GOBIERNO
PREGUNTA 3 MUNICIPAL**

NO	CVE ENT	ENTIDAD	CVE MUN	MUNICIPIO	META BENEFICIARIOS	META INVERSION	BENEFICIARIOS ALCANZADOS	MONTO EJERCIDO
2003	28	TAMAULIPAS	28019	LLERA	2,625	26,775,000	2,355	16,428,395
2004	28	TAMAULIPAS	28020	MAINERO	482	4,916,400	421	3,100,455
2005	28	TAMAULIPAS	28021	EL MANTE	11,863	121,002,600	10,505	73,571,240
2006	28	TAMAULIPAS	28022	MATAMOROS	32,642	332,948,400	22,959	162,019,630
2007	28	TAMAULIPAS	28023	MENDEZ	602	6,140,400	559	4,114,310
2008	28	TAMAULIPAS	28024	MIER	759	7,741,800	510	3,742,940
2009	28	TAMAULIPAS	28025	MIGUEL ALEMAN	2,640	26,928,000	1,956	14,062,675
2010	28	TAMAULIPAS	28026	MIQUIHUANA	598	6,099,600	474	3,526,420
2011	28	TAMAULIPAS	28027	NUEVO LAREDO	25,257	257,621,400	17,613	124,479,065
2012	28	TAMAULIPAS	28028	NUEVO MORELOS	426	4,345,200	376	2,624,650
2013	28	TAMAULIPAS	28029	OCAMPO	2,069	21,103,800	1,756	12,485,855
2014	28	TAMAULIPAS	28030	PADILLA	1,702	17,360,400	1,508	10,898,010
2015	28	TAMAULIPAS	28031	PALMILLAS	336	3,427,200	282	2,066,430
2016	28	TAMAULIPAS	28032	REYNOSA	33,392	340,598,400	25,646	172,913,250
2017	28	TAMAULIPAS	28033	RIO BRAVO	10,426	106,345,200	7,932	58,354,210
2018	28	TAMAULIPAS	28034	SAN CARLOS	1,498	15,279,600	1,270	9,510,235
2019	28	TAMAULIPAS	28035	SAN FERNANDO	4,945	50,439,000	4,261	31,463,415
2020	28	TAMAULIPAS	28036	SAN NICOLAS	107	1,091,400	91	682,010
2021	28	TAMAULIPAS	28037	SOTO LA MARINA	2,257	23,021,400	1,852	13,305,440
2022	28	TAMAULIPAS	28038	TAMPICO	29,637	302,297,400	25,725	178,472,430
2023	28	TAMAULIPAS	28039	TULA	3,658	37,311,600	3,135	23,358,385
2024	28	TAMAULIPAS	28040	VALLE HERMOSO	5,826	59,425,200	4,410	31,965,420
2025	28	TAMAULIPAS	28041	VICTORIA	22,927	233,855,400	19,937	140,294,185
2026	28	TAMAULIPAS	28042	VILLAGRAN	996	10,159,200	872	6,490,220
2027	28	TAMAULIPAS	28043	XICOTENCATL	2,639	26,917,800	2,369	16,660,560
2028	29	TLAXCALA	29001	AMAXAC DE GUERRERO	743	7,578,600	728	5,127,265
2029	29	TLAXCALA	29002	APETATITLAN DE ANTONIO CARVAJAL	1,029	10,495,800	950	6,913,235
2030	29	TLAXCALA	29003	ATLANGATEPEC	527	5,375,400	497	3,562,285

**PENSIÓN PARA EL BIENESTAR DE LOS ADULTOS MAYORES
PREGUNTAS PARLAMENTARIAS RELATIVAS AL PRIMER INFORME DE GOBIERNO
PREGUNTA 3 MUNICIPAL**

NO	CVE ENT	ENTIDAD	CVE MUN	MUNICIPIO	META BENEFICIARIOS	META INVERSION	BENEFICIARIOS ALCANZADOS	MONTO EJERCIDO
2031	29	TLAXCALA	29004	ATLTZAYANCA	1,401	14,290,200	1,357	9,868,645
2032	29	TLAXCALA	29005	APIZACO	5,624	57,364,800	5,276	38,346,280
2033	29	TLAXCALA	29006	CALPULALPAN	2,759	28,141,800	2,729	20,182,675
2034	29	TLAXCALA	29007	EL CARMEN TEQUEXQUITLA	889	9,067,800	848	6,246,235
2035	29	TLAXCALA	29008	CUAPIAXTLA	862	8,792,400	850	6,182,370
2036	29	TLAXCALA	29009	CUAXOMULCO	471	4,804,200	467	3,319,535
2037	29	TLAXCALA	29010	CHIAUTEMPAN	4,385	44,727,000	4,244	30,636,055
2038	29	TLAXCALA	29011	MUÑOZ DE DOMINGO ARENAS	335	3,417,000	322	2,309,025
2039	29	TLAXCALA	29012	ESPAÑITA	766	7,813,200	748	5,397,430
2040	29	TLAXCALA	29013	HUAMANTLA	4,787	48,827,400	4,612	33,764,465
2041	29	TLAXCALA	29014	HUEYOTLIPAN	1,223	12,474,600	1,192	8,574,970
2042	29	TLAXCALA	29015	IXTACUIXTLA DE MARIANO MATAMOROS	2,923	29,814,600	2,826	20,135,635
2043	29	TLAXCALA	29016	IXTENCO	725	7,395,000	703	5,219,650
2044	29	TLAXCALA	29017	MAZATECOCHCO DE JOSE MARIA MORELOS	627	6,395,400	584	4,387,375
2045	29	TLAXCALA	29018	CONTLA DE JUAN CUAMATZI	2,246	22,909,200	2,150	15,329,190
2046	29	TLAXCALA	29019	TEPETITLA DE LARDIZABAL	1,132	11,546,400	1,069	7,694,925
2047	29	TLAXCALA	29020	SANCTORUM DE LAZARO CARDENAS	625	6,375,000	607	4,377,660
2048	29	TLAXCALA	29021	NANACAMILPA DE MARIANO ARISTA	1,353	13,800,600	1,295	9,574,790
2049	29	TLAXCALA	29022	ACUAMANALA DE MIGUEL HIDALGO	288	2,937,600	309	2,279,510
2050	29	TLAXCALA	29023	NATIVITAS	1,863	19,002,600	1,830	12,976,005

**PENSIÓN PARA EL BIENESTAR DE LOS ADULTOS MAYORES
PREGUNTAS PARLAMENTARIAS RELATIVAS AL PRIMER INFORME DE GOBIERNO
PREGUNTA 3 MUNICIPAL**

NO	CVE ENT	ENTIDAD	CVE MUN	MUNICIPIO	META BENEFICIARIOS	META INVERSION	BENEFICIARIOS ALCANZADOS	MONTO EJERCIDO
2051	29	TLAXCALA	29024	PANOTLA	2,215	22,593,000	2,164	15,683,060
2052	29	TLAXCALA	29025	SAN PABLO DEL MONTE	2,998	30,579,600	2,878	21,442,780
2053	29	TLAXCALA	29026	SANTA CRUZ TLAXCALA	1,314	13,402,800	1,185	8,597,035
2054	29	TLAXCALA	29027	TENANCINGO	963	9,822,600	932	6,794,835
2055	29	TLAXCALA	29028	TEOLOCHOLCO	1,278	13,035,600	1,127	8,572,360
2056	29	TLAXCALA	29029	TEPEYANCO	880	8,976,000	849	6,294,015
2057	29	TLAXCALA	29030	TERRENATE	889	9,067,800	877	6,249,025
2058	29	TLAXCALA	29031	TETLA DE LA SOLIDARIDAD	1,619	16,513,800	1,493	10,914,890
2059	29	TLAXCALA	29032	TETLATLAHUCA	960	9,792,000	971	6,995,705
2060	29	TLAXCALA	29033	TLAXCALA	6,160	62,832,000	5,927	42,086,860
2061	29	TLAXCALA	29034	TLAXCO	2,900	29,580,000	2,705	19,650,205
2062	29	TLAXCALA	29035	TOCATLAN	383	3,906,600	390	2,846,615
2063	29	TLAXCALA	29036	TOTOLAC	1,537	15,677,400	1,423	10,335,055
2064	29	TLAXCALA	29037	ZILTALTEPEC DE TRINIDAD SANCHEZ SANTOS	791	8,068,200	726	5,203,515
2065	29	TLAXCALA	29038	TZOMPANTEPEC	871	8,884,200	793	5,671,325
2066	29	TLAXCALA	29039	XALOZTOC	1,316	13,423,200	1,307	9,208,865
2067	29	TLAXCALA	29040	XALTOCAN	907	9,251,400	882	6,286,105
2068	29	TLAXCALA	29041	PAPALOTLA DE XICOHTENCATL	1,749	17,839,800	1,694	12,535,570
2069	29	TLAXCALA	29042	XICOHTZINCO	968	9,873,600	976	6,991,640
2070	29	TLAXCALA	29043	YAUHQUEMEHCAN	1,932	19,706,400	1,862	13,278,445
2071	29	TLAXCALA	29044	ZACATELCO	2,669	27,223,800	2,625	19,080,145
2072	29	TLAXCALA	29045	BENITO JUAREZ	325	3,315,000	318	2,269,385
2073	29	TLAXCALA	29046	EMILIANO ZAPATA	261	2,662,200	244	1,820,825
2074	29	TLAXCALA	29047	LAZARO CARDENAS	198	2,019,600	187	1,394,620

PENSIÓN PARA EL BIENESTAR DE LOS ADULTOS MAYORES
PREGUNTAS PARLAMENTARIAS RELATIVAS AL PRIMER INFORME DE GOBIERNO
PREGUNTA 3 MUNICIPAL

BIENESTAR
SECRETARÍA DE VERACRUZ



NO	CVE ENT	ENTIDAD	CVE MUN	MUNICIPIO	META BENEFICIARIOS	META INVERSION	BENEFICIARIOS ALCANZADOS	MONTO EJERCIDO
2075	29	TLAXCALA	29048	LA MAGDALENA TLATELULCO	1,052	10,730,400	970	7,070,345
2076	29	TLAXCALA	29049	SAN DAMIAN TEXOLOC	491	5,008,200	461	3,401,480
2077	29	TLAXCALA	29050	SAN FRANCISCO TETLANOHCAN	755	7,701,000	688	4,897,630
2078	29	TLAXCALA	29051	SAN JERONIMO ZACUALPAN	341	3,478,200	329	2,380,080
2079	29	TLAXCALA	29052	SAN JOSE TEACALCO	440	4,488,000	443	3,228,310
2080	29	TLAXCALA	29053	SAN JUAN HUACTZINCO	490	4,998,000	441	3,234,100
2081	29	TLAXCALA	29054	SAN LORENZO AXOCOMANITLA	370	3,774,000	393	2,861,915
2082	29	TLAXCALA	29055	SAN LUCAS TECOPILCO	274	2,794,800	268	1,803,665
2083	29	TLAXCALA	29056	SANTA ANA NOPALUCAN	527	5,375,400	476	3,445,980
2084	29	TLAXCALA	29057	SANTA APOLONIA TEACALCO	382	3,896,400	366	2,603,205
2085	29	TLAXCALA	29058	SANTA CATARINA AYOMETLA	667	6,803,400	603	4,305,215
2086	29	TLAXCALA	29059	SANTA CRUZ QUILEHTLA	390	3,978,000	364	2,645,510
2087	29	TLAXCALA	29060	SANTA ISABEL XILOXOTLA	256	2,611,200	241	1,764,370
2088	30	VERACRUZ	30001	ACAETE	607	6,191,400	610	4,043,840
2089	30	VERACRUZ	30002	ACATLAN	236	2,407,200	259	1,611,600
2090	30	VERACRUZ	30003	ACAYUCAN	5,913	60,312,600	6,783	48,001,440
2091	30	VERACRUZ	30004	ACTOPAN	4,479	45,685,800	4,520	30,623,460
2092	30	VERACRUZ	30005	ACULA	572	5,834,400	661	4,208,660

ELABORÓ: SUBSECRETARÍA DE DESARROLLO SOCIAL Y HUMANO 09/02/202002:37 p. m.

PENSIÓN PARA EL BIENESTAR DE LOS ADULTOS MAYORES
PREGUNTAS PARLAMENTARIAS RELATIVAS AL PRIMER INFORME DE GOBIERNO
PREGUNTA 3 MUNICIPAL



NO	CVE ENT	ENTIDAD	CVE MUN	MUNICIPIO	META BENEFICIARIOS	META INVERSION	BENEFICIARIOS ALCANZADOS	MONTO EJERCIDO
2093	30	VERACRUZ	30006	ACULTZINGO	1,268	12,933,600	1,261	8,559,890
2094	30	VERACRUZ	30007	CAMARON DE TEJEDA	685	6,987,000	713	4,493,685
2095	30	VERACRUZ	30008	ALPATLAHUAC	681	6,946,200	654	4,591,975
2096	30	VERACRUZ	30009	ALTO LUCERO DE GUTIERREZ BARRIOS	3,179	32,425,800	3,198	23,101,630
2097	30	VERACRUZ	30010	ALTOTONGA	3,852	39,290,400	3,678	26,314,620
2098	30	VERACRUZ	30011	ALVARADO	5,221	53,254,200	5,030	34,425,585
2099	30	VERACRUZ	30012	AMATITLAN	845	8,619,000	859	5,210,810
2100	30	VERACRUZ	30013	NARANJOS AMATLAN	2,774	28,294,800	2,853	19,403,535
2101	30	VERACRUZ	30014	AMATLAN DE LOS REYES	3,329	33,955,800	3,340	22,053,705
2102	30	VERACRUZ	30015	ANGEL R. CABADA	3,573	36,444,600	3,820	24,660,600
2103	30	VERACRUZ	30016	LA ANTIGUA	2,347	23,939,400	2,385	15,543,410
2104	30	VERACRUZ	30017	APAZAPAN	470	4,794,000	466	3,250,330
2105	30	VERACRUZ	30018	AQUILA	149	1,519,800	125	879,520
2106	30	VERACRUZ	30019	ASTACINGA	417	4,253,400	404	2,625,110
2107	30	VERACRUZ	30020	ATLAHUILCO	694	7,078,800	650	4,315,645
2108	30	VERACRUZ	30021	ATOYAC	2,036	20,767,200	1,836	12,003,905
2109	30	VERACRUZ	30022	ATZACAN	1,307	13,331,400	1,348	9,243,760
2110	30	VERACRUZ	30023	ATZALAN	4,212	42,962,400	3,928	27,306,455
2111	30	VERACRUZ	30024	TLALTETELA	1,049	10,699,800	1,042	7,129,340
2112	30	VERACRUZ	30025	AYAHUALULCO	1,444	14,728,800	1,472	10,516,095
2113	30	VERACRUZ	30026	BANDERILLA	1,338	13,647,600	1,429	10,061,610
2114	30	VERACRUZ	30027	BENITO JUAREZ	2,008	20,481,600	1,597	10,209,980
2115	30	VERACRUZ	30028	BOCA DEL RIO	14,359	146,461,800	12,820	86,776,625
2116	30	VERACRUZ	30029	CALCAHUALCO	750	7,650,000	716	5,254,860
2117	30	VERACRUZ	30030	CAMERINO Z. MENDOZA	3,035	30,957,000	2,954	20,933,995
2118	30	VERACRUZ	30031	CARRILLO PUERTO	1,222	12,464,400	1,206	7,898,750
2119	30	VERACRUZ	30032	CATEMACO	3,737	38,117,400	3,410	23,999,920

**PENSIÓN PARA EL BIENESTAR DE LOS ADULTOS MAYORES
PREGUNTAS PARLAMENTARIAS RELATIVAS AL PRIMER INFORME DE GOBIERNO
PREGUNTA 3 MUNICIPAL**

NO	CVE ENT	ENTIDAD	CVE MUN	MUNICIPIO	META BENEFICIARIOS	META INVERSION	BENEFICIARIOS ALCANZADOS	MONTO EJERCIDO
2120	30	VERACRUZ	30033	CAZONES DE HERRERA	2,333	23,796,600	2,143	14,860,595
2121	30	VERACRUZ	30034	CERRO AZUL	2,921	29,794,200	2,973	19,209,035
2122	30	VERACRUZ	30035	CITLALTEPETL	1,502	15,320,400	1,292	8,799,590
2123	30	VERACRUZ	30036	COACOATZINTLA	571	5,824,200	543	3,801,245
2124	30	VERACRUZ	30037	COAHUITLAN	656	6,691,200	553	3,891,770
2125	30	VERACRUZ	30038	COATEPEC	7,035	71,757,000	7,332	51,188,710
2126	30	VERACRUZ	30039	COATZACOALCOS	19,090	194,718,000	19,497	135,153,260
2127	30	VERACRUZ	30040	COATZINTLA	3,823	38,994,600	3,958	26,763,180
2128	30	VERACRUZ	30041	COETZALA	217	2,213,400	204	1,240,230
2129	30	VERACRUZ	30042	COLIPA	667	6,803,400	599	3,803,210
2130	30	VERACRUZ	30043	COMAPA	1,469	14,983,800	1,307	8,651,460
2131	30	VERACRUZ	30044	CORDOBA	14,990	152,898,000	15,239	107,698,465
2132	30	VERACRUZ	30045	COSAMALOAPAN DE CARPIO	5,444	55,528,800	6,577	44,695,365
2133	30	VERACRUZ	30046	COSAUTLAN DE CARVAJAL	1,162	11,852,400	1,207	8,526,510
2134	30	VERACRUZ	30047	COSCOMATEPEC	2,863	29,202,600	2,766	19,739,915
2135	30	VERACRUZ	30048	COSOLEACAQUE	6,740	68,748,000	6,996	47,769,860
2136	30	VERACRUZ	30049	COTAXTLA	1,746	17,809,200	1,554	10,457,445
2137	30	VERACRUZ	30050	COXQUIHUI	1,661	16,942,200	1,577	10,187,720
2138	30	VERACRUZ	30051	COYUTLA	2,165	22,083,000	1,933	12,868,585
2139	30	VERACRUZ	30052	CUICHAPA	893	9,108,600	947	5,593,205
2140	30	VERACRUZ	30053	CUITLAHUAC	2,097	21,389,400	2,028	14,278,495
2141	30	VERACRUZ	30054	CHACALTIANGUIS	1,380	14,076,000	1,394	8,471,800
2142	30	VERACRUZ	30055	CHALMA	1,902	19,400,400	1,612	10,859,760
2143	30	VERACRUZ	30056	CHICONAMEL	841	8,578,200	626	4,139,580
2144	30	VERACRUZ	30057	CHICONQUIACO	864	8,812,800	805	5,264,830
2145	30	VERACRUZ	30058	CHICONTEPEC	8,194	83,578,800	7,477	49,766,435
2146	30	VERACRUZ	30059	CHINAMECA	1,244	12,688,800	1,157	7,866,750

**PENSIÓN PARA EL BIENESTAR DE LOS ADULTOS MAYORES
PREGUNTAS PARLAMENTARIAS RELATIVAS AL PRIMER INFORME DE GOBIERNO
PREGUNTA 3 MUNICIPAL**

NO	CVE ENT	ENTIDAD	CVE MUN	MUNICIPIO	META BENEFICIARIOS	META INVERSION	BENEFICIARIOS ALCANZADOS	MONTO EJERCIDO
2147	30	VERACRUZ	30060	CHINAMPA DE GOROSTIZA	1,352	13,790,400	1,260	8,868,095
2148	30	VERACRUZ	30061	LAS CHOAPAS	5,135	52,377,000	4,867	32,160,370
2149	30	VERACRUZ	30062	CHOCAMAN	1,158	11,811,600	1,193	7,896,660
2150	30	VERACRUZ	30063	CHONTLA	1,958	19,971,600	1,826	11,515,110
2151	30	VERACRUZ	30064	CHUMATLAN	403	4,110,600	380	2,511,635
2152	30	VERACRUZ	30065	EMILIANO ZAPATA	4,620	47,124,000	4,169	28,842,620
2153	30	VERACRUZ	30066	ESPINAL	2,792	28,478,400	2,529	17,061,945
2154	30	VERACRUZ	30067	FILOMENO MATA	948	9,669,600	881	5,842,405
2155	30	VERACRUZ	30068	FORTIN	4,717	48,113,400	4,342	31,253,990
2156	30	VERACRUZ	30069	GUTIERREZ ZAMORA	2,792	28,478,400	2,500	17,472,025
2157	30	VERACRUZ	30070	HIDALGOTTILAN	1,329	13,555,800	1,150	8,085,820
2158	30	VERACRUZ	30071	HUATUSCO	3,689	37,627,800	3,916	29,143,270
2159	30	VERACRUZ	30072	HUAYACOCOTLA	1,668	17,013,600	1,644	10,648,455
2160	30	VERACRUZ	30073	HUEYAPAN DE OCAMPO	3,450	35,190,000	3,380	21,512,960
2161	30	VERACRUZ	30074	HUILOAPAN DE CUAUHTEMOC	475	4,845,000	450	3,114,595
2162	30	VERACRUZ	30075	IGNACIO DE LA LLAVE	2,078	21,195,600	1,948	13,922,560
2163	30	VERACRUZ	30076	ILAMATLAN	1,537	15,677,400	1,341	8,064,260
2164	30	VERACRUZ	30077	ISLA	2,894	29,518,800	3,116	22,245,510
2165	30	VERACRUZ	30078	IXCATEPEC	1,725	17,595,000	1,530	10,333,530
2166	30	VERACRUZ	30079	IXHUACAN DE LOS REYES	748	7,629,600	794	5,473,470
2167	30	VERACRUZ	30080	IXHUATLAN DEL CAFE	1,467	14,963,400	1,394	9,893,080
2168	30	VERACRUZ	30081	IXHUATLANCILLO	1,094	11,158,800	913	6,216,210
2169	30	VERACRUZ	30082	IXHUATLAN DEL SURESTE	953	9,720,600	850	5,126,545
2170	30	VERACRUZ	30083	IXHUATLAN DE MADERO	6,269	63,943,800	5,367	34,473,125

PENSAMIENTO PARA EL BIENESTAR DE LOS ADULTOS MAYORES
PREGUNTAS PARLAMENTARIAS RELATIVAS AL PRIMER INFORME DE GOBIERNO
PREGUNTA 3 MUNICIPAL

NO	CVE ENT	ENTIDAD	CVE MUN	MUNICIPIO	META BENEFICIARIOS	META INVERSION	BENEFICIARIOS ALCANZADOS	MONTO EJERCIDO
2171	30	VERACRUZ	30084	IXMATLAHUACAN	666	6,793,200	621	4,058,210
2172	30	VERACRUZ	30085	IXTACZOQUJTLAN	3,951	40,300,200	4,073	28,001,560
2173	30	VERACRUZ	30086	JALACINGO	2,218	22,623,600	2,280	16,156,580
2174	30	VERACRUZ	30087	XALAPA	34,522	352,124,400	33,919	237,271,865
2175	30	VERACRUZ	30088	JALCOMULCO	535	5,457,000	502	3,599,910
2176	30	VERACRUZ	30089	JALTIPAN	3,308	33,741,600	3,415	24,166,935
2177	30	VERACRUZ	30090	JAMAPA	1,019	10,393,800	985	6,802,940
2178	30	VERACRUZ	30091	JESUS CARRANZA	2,156	21,991,200	1,787	12,059,880
2179	30	VERACRUZ	30092	XICO	2,542	25,928,400	2,361	17,048,860
2180	30	VERACRUZ	30093	JILOTEPEC	1,170	11,934,000	1,224	8,598,955
2181	30	VERACRUZ	30094	JUAN RODRIGUEZ CLARA	3,073	31,344,600	3,098	21,724,380
2182	30	VERACRUZ	30095	JUCHIQUE DE FERRER	1,715	17,493,000	1,629	11,062,830
2183	30	VERACRUZ	30096	LANDERO Y COSS	251	2,560,200	183	1,269,670
2184	30	VERACRUZ	30097	LERDO DE TEJADA	2,309	23,551,800	2,591	17,153,505
2185	30	VERACRUZ	30098	MAGDALENA	200	2,040,000	205	1,144,950
2186	30	VERACRUZ	30099	MALTRATA	1,110	11,322,000	998	7,055,045
2187	30	VERACRUZ	30100	MANLIO FABIO ALTAMIRANO	2,196	22,399,200	2,230	13,738,010
2188	30	VERACRUZ	30101	MARIANO ESCOBEDO	1,787	18,227,400	1,590	10,818,730
2189	30	VERACRUZ	30102	MARTINEZ DE LA TORRE	7,445	75,939,000	8,675	61,785,235
2190	30	VERACRUZ	30103	MECATLAN	850	8,670,000	768	4,891,830
2191	30	VERACRUZ	30104	MECAYAPAN	1,187	12,107,400	1,025	6,199,980
2192	30	VERACRUZ	30105	MEDELLIN	4,070	41,514,000	3,679	24,466,110
2193	30	VERACRUZ	30106	MIAHUATLAN	332	3,386,400	316	2,172,140
2194	30	VERACRUZ	30107	LAS MINAS	209	2,131,800	216	1,507,050
2195	30	VERACRUZ	30108	MINATITLAN	13,010	132,702,000	13,363	83,686,255
2196	30	VERACRUZ	30109	MISANTLA	5,815	59,313,000	5,618	38,705,665

PENSIÓN PARA EL BIENESTAR DE LOS ADULTOS MAYORES
PREGUNTAS PARLAMENTARIAS RELATIVAS AL PRIMER INFORME DE GOBIERNO
PREGUNTA 3 MUNICIPAL

BIENESTAR
SECRETARÍA DE HUMANIDADES



NO	CVE ENT	ENTIDAD	CVE MUN	MUNICIPIO	META BENEFICIARIOS	META INVERSION	BENEFICIARIOS ALCANZADOS	MONTO EJERCIDO
2197	30	VERACRUZ	30110	MIXTLA DE ALTAMIRANO	742	7,568,400	600	3,526,650
2198	30	VERACRUZ	30111	MOLOACAN	1,229	12,535,800	1,061	7,142,435
2199	30	VERACRUZ	30112	NAOLINCO	1,699	17,329,800	1,610	11,312,500
2200	30	VERACRUZ	30113	NARANJAL	369	3,763,800	374	2,713,900
2201	30	VERACRUZ	30114	NAUTLA	1,295	13,209,000	1,277	8,519,320
2202	30	VERACRUZ	30115	NOGALES	3,803	38,790,600	3,232	22,609,125
2203	30	VERACRUZ	30116	OLUTA	1,122	11,444,400	966	6,878,510
2204	30	VERACRUZ	30117	OMEALCA	1,899	19,369,800	1,939	11,616,315
2205	30	VERACRUZ	30118	ORIZABA	12,916	131,743,200	12,863	89,403,930
2206	30	VERACRUZ	30119	OTATILAN	563	5,742,600	587	3,782,810
2207	30	VERACRUZ	30120	OTEAPAN	741	7,558,200	707	4,987,340
2208	30	VERACRUZ	30121	OZULUAMA DE MASCAREÑAS	2,270	23,154,000	2,208	15,633,475
2209	30	VERACRUZ	30122	PAJAPAN	1,313	13,392,600	1,210	7,838,010
2210	30	VERACRUZ	30123	PANUCO	8,146	83,089,200	8,281	58,061,105
2211	30	VERACRUZ	30124	PAPANTLA	18,084	184,456,800	15,802	108,676,860
2212	30	VERACRUZ	30125	PASO DEL MACHO	2,157	22,001,400	2,398	15,544,570
2213	30	VERACRUZ	30126	PASO DE OVEJAS	3,078	31,395,600	2,609	17,097,175
2214	30	VERACRUZ	30127	LA PERLA	941	9,598,200	886	6,093,350
2215	30	VERACRUZ	30128	PEROTE	3,752	38,270,400	3,860	27,842,300
2216	30	VERACRUZ	30129	PLATON SANCHEZ	2,345	23,919,000	2,049	14,143,930
2217	30	VERACRUZ	30130	PLAYA VICENTE	3,712	37,862,400	3,413	24,155,690
2218	30	VERACRUZ	30131	POZA RICA DE HIDALGO	17,311	176,572,200	17,541	109,797,440
2219	30	VERACRUZ	30132	LAS VIGAS DE RAMIREZ	1,021	10,414,200	977	7,041,595
2220	30	VERACRUZ	30133	PUEBLO VIEJO	3,501	35,710,200	2,923	19,383,950
2221	30	VERACRUZ	30134	PUENTE NACIONAL	1,933	19,716,600	1,799	11,217,220
2222	30	VERACRUZ	30135	RAFAEL DELGADO	1,259	12,841,800	893	6,178,420

ELABORÓ: SUBSECRETARÍA DE DESARROLLO SOCIAL Y HUMANO 09/02/202002:37 p. m.

PENSIÓN PARA EL BIENESTAR DE LOS ADULTOS MAYORES
PREGUNTAS PARLAMENTARIAS RELATIVAS AL PRIMER INFORME DE GOBIERNO
PREGUNTA 3 MUNICIPAL

NO	CVE ENT	ENTIDAD	CVE MUN	MUNICIPIO	META BENEFICIARIOS	META INVERSION	BENEFICIARIOS ALCANZADOS	MONTO EJERCIDO
2223	30	VERACRUZ	30136	RAFAEL LUCIO	423	4,314,600	374	2,692,685
2224	30	VERACRUZ	30137	LOS REYES	379	3,865,800	315	2,162,400
2225	30	VERACRUZ	30138	RIO BLANCO	4,069	41,503,800	3,813	27,318,150
2226	30	VERACRUZ	30139	SALTABARRANCA	707	7,211,400	640	4,115,700
2227	30	VERACRUZ	30140	SAN ANDRES TENEJAPAN	143	1,458,600	139	925,650
2228	30	VERACRUZ	30141	SAN ANDRES TUXTLA	11,999	122,389,800	11,070	77,365,680
2229	30	VERACRUZ	30142	SAN JUAN EVANGELISTA	2,845	29,019,000	2,735	18,451,225
2230	30	VERACRUZ	30143	SANTIAGO TUXTLA	5,294	53,998,800	5,519	38,114,775
2231	30	VERACRUZ	30144	SAYULA DE ALEMAN	2,198	22,419,600	2,028	13,929,030
2232	30	VERACRUZ	30145	SOCONUSCO	839	8,557,800	742	5,053,985
2233	30	VERACRUZ	30146	SOCHIAPA	220	2,244,000	193	1,364,020
2234	30	VERACRUZ	30147	SOLEDAD ATZOMPA	1,273	12,984,600	1,105	7,339,255
2235	30	VERACRUZ	30148	SOLEDAD DE DOBLADO	2,649	27,019,800	2,347	15,891,725
2236	30	VERACRUZ	30149	SOTEAPAN	1,946	19,849,200	1,670	11,067,930
2237	30	VERACRUZ	30150	TAMALIN	1,092	11,138,400	1,071	7,490,510
2238	30	VERACRUZ	30151	TAMIAHUA	2,981	30,406,200	2,720	19,355,430
2239	30	VERACRUZ	30152	TAMPICO ALTO	1,441	14,698,200	1,374	9,262,300
2240	30	VERACRUZ	30153	TANCOCO	756	7,711,200	724	5,120,400
2241	30	VERACRUZ	30154	TANTIMA	1,669	17,023,800	1,566	10,755,900
2242	30	VERACRUZ	30155	TANTOYUCA	10,352	105,590,400	8,900	61,310,370
2243	30	VERACRUZ	30156	TATATILA	383	3,906,600	342	2,418,445
2244	30	VERACRUZ	30157	CASTILLO DE TEAYO	2,018	20,583,600	1,871	12,393,585
2245	30	VERACRUZ	30158	TECOLUTLA	2,374	24,214,800	2,269	15,002,580
2246	30	VERACRUZ	30159	TEHUIPANGO	1,214	12,382,800	1,166	7,333,800
2247	30	VERACRUZ	30160	ALAMO TEMAPACHE	9,821	100,174,200	9,171	65,333,925
2248	30	VERACRUZ	30161	TEMPOAL	3,760	38,352,000	3,622	26,338,730
2249	30	VERACRUZ	30162	TENAMPA	450	4,590,000	484	3,503,470

PENSIÓN PARA EL BIENESTAR DE LOS ADULTOS MAYORES
PREGUNTAS PARLAMENTARIAS RELATIVAS AL PRIMER INFORME DE GOBIERNO
PREGUNTA 3 MUNICIPAL

NO	CVE ENT	ENTIDAD	CVE MUN	MUNICIPIO	META BENEFICIARIOS	META INVERSION	BENEFICIARIOS ALCANZADOS	MONTO EJERCIDO
2250	30	VERACRUZ	30163	TENOCHTITLAN	437	4,457,400	381	2,640,410
2251	30	VERACRUZ	30164	TEOCELO	1,434	14,626,800	1,497	10,165,000
2252	30	VERACRUZ	30165	TEPATLAXCO	613	6,252,600	618	4,298,610
2253	30	VERACRUZ	30166	TEPETLAN	842	8,588,400	842	5,926,670
2254	30	VERACRUZ	30167	TEPETZINTLA	1,436	14,647,200	1,410	9,677,950
2255	30	VERACRUZ	30168	TEQUILA	966	9,853,200	897	5,460,710
2256	30	VERACRUZ	30169	JOSE AZUETA	2,359	24,061,800	2,238	14,081,800
2257	30	VERACRUZ	30170	TEXCATEPEC	788	8,037,600	694	4,174,350
2258	30	VERACRUZ	30171	TEXHUACAN	457	4,661,400	408	2,725,720
2259	30	VERACRUZ	30172	TEXISTEPEC	1,608	16,401,600	1,661	11,331,970
2260	30	VERACRUZ	30173	TEZONAPA	4,226	43,105,200	4,470	29,264,760
2261	30	VERACRUZ	30174	TIERRA BLANCA	8,831	90,076,200	8,755	60,866,200
2262	30	VERACRUZ	30175	TIHUATLAN	7,289	74,347,800	6,546	44,533,565
2263	30	VERACRUZ	30176	TLACOJALPAN	463	4,722,600	472	2,969,475
2264	30	VERACRUZ	30177	TLACOLULAN	569	5,803,800	551	4,001,650
2265	30	VERACRUZ	30178	TLACOTALPAN	1,623	16,554,600	1,622	10,058,015
2266	30	VERACRUZ	30179	TLACOTEPEC DE MEJIA	359	3,661,800	353	2,509,200
2267	30	VERACRUZ	30180	TLACHICHILCO	1,331	13,576,200	1,188	7,870,585
2268	30	VERACRUZ	30181	TLALIXCOYAN	3,926	40,045,200	3,473	23,451,345
2269	30	VERACRUZ	30182	TLALNELHUAYOCAN	919	9,373,800	859	6,122,905
2270	30	VERACRUZ	30183	TLAPACOYAN	4,094	41,758,800	4,676	33,929,025
2271	30	VERACRUZ	30184	TLAQUILPA	477	4,865,400	316	2,281,905
2272	30	VERACRUZ	30185	TLILAPAN	337	3,437,400	256	1,700,850
2273	30	VERACRUZ	30186	TOMATLAN	554	5,650,800	593	4,077,220
2274	30	VERACRUZ	30187	TONAYAN	348	3,549,600	352	2,516,620
2275	30	VERACRUZ	30188	TOTUTLA	1,233	12,576,600	1,207	8,222,130
2276	30	VERACRUZ	30189	TUXPAN	12,052	122,930,400	11,852	83,147,985
2277	30	VERACRUZ	30190	TUXTILLA	348	3,549,600	347	2,176,425
2278	30	VERACRUZ	30191	URSULO GALVAN	3,023	30,834,600	2,988	18,309,595
2279	30	VERACRUZ	30192	VEGA DE ALATORRE	2,014	20,542,800	1,885	13,425,060

PENSIÓN PARA EL BIENESTAR DE LOS ADULTOS MAYORES
PREGUNTAS PARLAMENTARIAS RELATIVAS AL PRIMER INFORME DE GOBIERNO
PREGUNTA 3 MUNICIPAL

NO	CVE ENT	ENTIDAD	CVE MUN	MUNICIPIO	META BENEFICIARIOS	META INVERSION	BENEFICIARIOS ALCANZADOS	MONTO EJERCIDO
2280	30	VERACRUZ	30193	VERACRUZ	43,519	443,893,800	42,795	287,669,240
2281	30	VERACRUZ	30194	VILLA ALDAMA	538	5,487,600	504	3,262,610
2282	30	VERACRUZ	30195	XOXOCOTLA	398	4,059,600	320	2,178,745
2283	30	VERACRUZ	30196	YANGA	1,712	17,462,400	1,664	11,281,900
2284	30	VERACRUZ	30197	YECUATLA	1,235	12,597,000	1,128	7,381,905
2285	30	VERACRUZ	30198	ZACUALPAN	709	7,231,800	684	4,385,770
2286	30	VERACRUZ	30199	ZARAGOZA	670	6,834,000	491	3,431,840
2287	30	VERACRUZ	30200	ZENTLA	1,088	11,097,600	1,054	7,102,220
2288	30	VERACRUZ	30201	ZONGOLICA	3,708	37,821,600	3,428	23,234,680
2289	30	VERACRUZ	30202	ZONTECOMATLAN DE LOPEZ Y FUENTES	1,137	11,597,400	1,030	6,345,100
2290	30	VERACRUZ	30203	ZOZOCOLCO DE HIDALGO	1,447	14,759,400	1,255	8,585,620
2291	30	VERACRUZ	30204	AGUA DULCE	3,627	36,995,400	3,692	21,923,510
2292	30	VERACRUZ	30205	EL HIGO	1,895	19,329,000	1,973	12,621,695
2293	30	VERACRUZ	30206	NANCHITAL DE LAZARO CARDENAS DEL RIO	1,911	19,492,200	1,763	10,136,950
2294	30	VERACRUZ	30207	TRES VALLES	3,701	37,750,200	3,296	20,892,505
2295	30	VERACRUZ	30208	CARLOS A. CARRILLO	2,418	24,663,600	2,385	15,548,280
2296	30	VERACRUZ	30209	TATAHUICAPAN DE JUAREZ	945	9,639,000	821	5,176,500
2297	30	VERACRUZ	30210	UXPANAPA	2,162	22,052,400	1,930	11,655,820
2298	30	VERACRUZ	30211	SAN RAFAEL	2,847	29,039,400	2,773	19,054,080
2299	30	VERACRUZ	30212	SANTIAGO SOCHIAN	1,221	12,454,200	924	6,142,950
2300	31	YUCATAN	31001	ABALA	659	6,721,800	511	3,398,805
2301	31	YUCATAN	31002	ACANCEH	1,206	12,301,200	948	6,529,160
2302	31	YUCATAN	31003	AKIL	817	8,333,400	664	4,664,765
2303	31	YUCATAN	31004	BACA	735	7,497,000	649	4,370,470

PENSAMIENTO PARA EL BIENESTAR DE LOS ADULTOS MAYORES
PREGUNTAS PARLAMENTARIAS RELATIVAS AL PRIMER INFORME DE GOBIERNO
PREGUNTA 3 MUNICIPAL

BIENESTAR



NO	CVE ENT	ENTIDAD	CVE MUN	MUNICIPIO	META BENEFICIARIOS	META INVERSION	BENEFICIARIOS ALCANZADOS	MONTO EJERCIDO
2304	31	YUCATAN	31005	BOKOBA	241	2,458,200	213	1,428,000
2305	31	YUCATAN	31006	BUCTZOTZ	1,048	10,689,600	884	6,295,720
2306	31	YUCATAN	31007	CACALCHEN	728	7,425,600	548	3,885,855
2307	31	YUCATAN	31008	CALOTMUL	578	5,895,600	456	3,379,105
2308	31	YUCATAN	31009	CANSAHCAB	716	7,303,200	567	3,853,405
2309	31	YUCATAN	31010	CANTAMAYEC	247	2,519,400	212	1,469,845
2310	31	YUCATAN	31011	CELESTUN	423	4,314,600	356	2,602,160
2311	31	YUCATAN	31012	CENOTILLO	684	6,976,800	518	3,632,360
2312	31	YUCATAN	31013	CONKAL	766	7,813,200	723	5,071,375
2313	31	YUCATAN	31014	CUNCUNUL	180	1,836,000	160	1,099,050
2314	31	YUCATAN	31015	CUZAMA	445	4,539,000	351	2,360,025
2315	31	YUCATAN	31016	CHACSINKIN	235	2,397,000	210	1,495,575
2316	31	YUCATAN	31017	CHANKOM	467	4,763,400	381	2,692,340
2317	31	YUCATAN	31018	CHAPAB	452	4,610,400	370	2,519,285
2318	31	YUCATAN	31019	CHEMAX	2,317	23,633,400	1,740	12,715,125
2319	31	YUCATAN	31020	CHIXULUB PUEBLO	335	3,417,000	304	2,168,085
2320	31	YUCATAN	31021	CHICHIMILA	703	7,170,600	537	3,800,200
2321	31	YUCATAN	31022	CHIKINDZONOT	358	3,651,600	294	2,101,085
2322	31	YUCATAN	31023	CHOCHOLA	542	5,528,400	461	3,096,630
2323	31	YUCATAN	31024	CHUMAYEL	406	4,141,200	321	2,285,960
2324	31	YUCATAN	31025	DZAN	470	4,794,000	444	3,108,450
2325	31	YUCATAN	31026	DZEMUL	525	5,355,000	430	2,965,190
2326	31	YUCATAN	31027	DZIDZANTUN	948	9,669,600	931	6,505,865
2327	31	YUCATAN	31028	DZILAM DE BRAVO	233	2,376,600	203	1,476,335
2328	31	YUCATAN	31029	DZILAM GONZALEZ	662	6,752,400	584	4,125,670
2329	31	YUCATAN	31030	DZITAS	433	4,416,600	359	2,548,035
2330	31	YUCATAN	31031	DZONCAUICH	437	4,457,400	373	2,400,825
2331	31	YUCATAN	31032	ESPITA	1,505	15,351,000	1,107	7,915,095
2332	31	YUCATAN	31033	HALACHO	1,888	19,257,600	1,670	11,148,370
2333	31	YUCATAN	31034	HOCABA	699	7,129,800	547	3,691,125

PENSIÓN PARA EL BIENESTAR DE LOS ADULTOS MAYORES
PREGUNTAS PARLAMENTARIAS RELATIVAS AL PRIMER INFORME DE GOBIERNO
PREGUNTA 3 MUNICIPAL

NO	CVE ENT	ENTIDAD	CVE MUN	MUNICIPIO	META BENEFICIARIOS	META INVERSION	BENEFICIARIOS ALCANZADOS	MONTO EJERCIDO
2334	31	YUCATAN	31035	HOCTUN	724	7,384,800	651	4,207,500
2335	31	YUCATAN	31036	HOMUN	711	7,252,200	531	3,661,800
2336	31	YUCATAN	31037	HUHI	552	5,630,400	408	2,790,860
2337	31	YUCATAN	31038	HUNUCMA	2,540	25,908,000	2,009	14,080,985
2338	31	YUCATAN	31039	IXIL	289	2,947,800	281	1,963,270
2339	31	YUCATAN	31040	IZAMAL	2,849	29,059,800	2,285	15,468,310
2340	31	YUCATAN	31041	KANASIN	4,437	45,257,400	3,157	22,019,135
2341	31	YUCATAN	31042	KANTUNIL	634	6,466,800	544	3,669,450
2342	31	YUCATAN	31043	KAJA	235	2,397,000	185	1,326,930
2343	31	YUCATAN	31044	KINCHIL	601	6,130,200	558	3,686,025
2344	31	YUCATAN	31045	KOPOMA	276	2,815,200	205	1,448,400
2345	31	YUCATAN	31046	MAMA	340	3,468,000	293	2,091,000
2346	31	YUCATAN	31047	MANI	571	5,824,200	442	3,022,565
2347	31	YUCATAN	31048	MAXCANU	1,975	20,145,000	1,550	10,265,610
2348	31	YUCATAN	31049	MAYAPAN	234	2,386,800	195	1,360,425
2349	31	YUCATAN	31050	MERIDA	69,943	713,418,600	63,365	451,163,295
2350	31	YUCATAN	31051	MOCOCHA	297	3,029,400	274	1,949,475
2351	31	YUCATAN	31052	MOTUL	3,607	36,791,400	2,852	20,335,330
2352	31	YUCATAN	31053	MUNA	1,479	15,085,800	1,182	8,542,385
2353	31	YUCATAN	31054	MUXUPIP	311	3,172,200	231	1,573,005
2354	31	YUCATAN	31055	OPICHEN	582	5,936,400	480	3,397,875
2355	31	YUCATAN	31056	OKKUTZCAB	2,550	26,010,000	2,003	13,860,295
2356	31	YUCATAN	31057	PANABA	891	9,088,200	770	4,842,335
2357	31	YUCATAN	31058	PETO	2,410	24,582,000	2,139	14,918,200
2358	31	YUCATAN	31059	PROGRESO	4,191	42,748,200	3,490	25,148,570
2359	31	YUCATAN	31060	QUINTANA ROO	150	1,530,000	104	742,050
2360	31	YUCATAN	31061	RIO LAGARTOS	286	2,917,200	262	1,800,300
2361	31	YUCATAN	31062	SACALUM	469	4,783,800	352	2,348,435
2362	31	YUCATAN	31063	SAMAHIL	423	4,314,600	373	2,282,250
2363	31	YUCATAN	31064	SANAHCAT	243	2,478,600	194	1,307,920

**PENSIÓN PARA EL BIENESTAR DE LOS ADULTOS MAYORES
PREGUNTAS PARLAMENTARIAS RELATIVAS AL PRIMER INFORME DE GOBIERNO
PREGUNTA 3 MUNICIPAL**

NO	CVE ENT	ENTIDAD	CVE MUN	MUNICIPIO	META BENEFICIARIOS	META INVERSION	BENEFICIARIOS ALCANZADOS	MONTO EJERCIDO
2364	31	YUCATAN	31065	SAN FELIPE	177	1,805,400	160	1,114,350
2365	31	YUCATAN	31066	SANTA ELENA	338	3,447,600	312	2,038,725
2366	31	YUCATAN	31067	SEYE	930	9,486,000	810	5,282,095
2367	31	YUCATAN	31068	SINANACHE	487	4,967,400	387	2,685,035
2368	31	YUCATAN	31069	SOTUTA	920	9,384,000	696	4,898,205
2369	31	YUCATAN	31070	SUCILA	544	5,548,800	470	3,334,825
2370	31	YUCATAN	31071	SUDZAL	191	1,948,200	154	1,007,135
2371	31	YUCATAN	31072	SUMA	336	3,427,200	300	1,984,830
2372	31	YUCATAN	31073	TAHDZIU	256	2,611,200	211	1,572,075
2373	31	YUCATAN	31074	TAHMEK	560	5,712,000	505	3,242,325
2374	31	YUCATAN	31075	TEABO	609	6,211,800	507	3,755,920
2375	31	YUCATAN	31076	TECOH	1,541	15,718,200	1,256	8,661,890
2376	31	YUCATAN	31077	TEKAL DE VENEGAS	317	3,233,400	277	1,834,610
2377	31	YUCATAN	31078	TEKANTO	567	5,783,400	457	3,091,185
2378	31	YUCATAN	31079	TEKAX	3,463	35,322,600	2,752	19,124,080
2379	31	YUCATAN	31080	TEKIT	854	8,710,800	743	5,062,795
2380	31	YUCATAN	31081	TEKOM	351	3,580,200	270	1,933,945
2381	31	YUCATAN	31082	TELCHAC PUEBLO	527	5,375,400	443	3,208,600
2382	31	YUCATAN	31083	TELCHAC PUERTO	180	1,836,000	139	977,925
2383	31	YUCATAN	31084	TEMAX	924	9,424,800	755	5,152,160
2384	31	YUCATAN	31085	TEMOZON	1,323	13,494,600	1,022	7,465,595
2385	31	YUCATAN	31086	TEPAKAN	339	3,457,800	283	1,838,435
2386	31	YUCATAN	31087	TETIZ	468	4,773,600	396	2,621,400
2387	31	YUCATAN	31088	TEYA	294	2,998,800	259	1,749,185
2388	31	YUCATAN	31089	TICUL	3,261	33,262,200	2,630	19,026,595
2389	31	YUCATAN	31090	TIMUCUY	523	5,334,600	485	3,179,850
2390	31	YUCATAN	31091	TINUM	1,018	10,383,600	806	5,601,430
2391	31	YUCATAN	31092	TIXCACALCUPUL	513	5,232,600	420	2,939,920
2392	31	YUCATAN	31093	TIXKOKOB	1,500	15,300,000	1,414	10,125,600
2393	31	YUCATAN	31094	TIXMEHUAC	445	4,539,000	381	2,790,860

PENSIÓN PARA EL BIENESTAR DE LOS ADULTOS MAYORES
PREGUNTAS PARLAMENTARIAS RELATIVAS AL PRIMER INFORME DE GOBIERNO
PREGUNTA 3 MUNICIPAL

NO	CVE ENT	ENTIDAD	CVE MUN	MUNICIPIO	META BENEFICIARIOS	META INVERSION	BENEFICIARIOS ALCANZADOS	MONTO EJERCIDO
2394	31	YUCATAN	31095	TIXPEHUAL	614	6,262,800	493	3,368,205
2395	31	YUCATAN	31096	TIZIMIN	6,914	70,522,800	5,310	38,144,760
2396	31	YUCATAN	31097	TUNKAS	518	5,283,600	418	2,801,175
2397	31	YUCATAN	31098	TZUCACAB	1,237	12,617,400	1,029	7,199,925
2398	31	YUCATAN	31099	UAYMA	335	3,417,000	258	1,729,715
2399	31	YUCATAN	31100	UCU	324	3,304,800	262	1,801,345
2400	31	YUCATAN	31101	UMAN	3,689	37,627,800	3,145	20,947,330
2401	31	YUCATAN	31102	VALLADOLID	5,968	60,873,600	5,109	36,170,255
2402	31	YUCATAN	31103	XOCHEL	336	3,427,200	326	2,154,750
2403	31	YUCATAN	31104	YAXCABA	1,408	14,361,600	1,203	8,784,290
2404	31	YUCATAN	31105	YAXKUKUL	215	2,193,000	190	1,343,735
2405	31	YUCATAN	31106	YOBAIN	333	3,396,600	255	1,766,575
2406	32	ZACATECAS	32001	APOZOL	985	10,047,000	763	5,475,665
2407	32	ZACATECAS	32002	APULCO	668	6,813,600	565	4,120,685
2408	32	ZACATECAS	32003	ATOLINGA	565	5,763,000	496	3,300,745
2409	32	ZACATECAS	32004	BENITO JUAREZ	520	5,304,000	529	3,704,805
2410	32	ZACATECAS	32005	CALERA	2,262	23,072,400	2,188	16,014,585
2411	32	ZACATECAS	32006	CAÑITAS DE FELIPE PESCADOR	756	7,711,200	832	5,804,615
2412	32	ZACATECAS	32007	CONCEPCION DEL ORO	1,350	13,770,000	1,351	9,649,210
2413	32	ZACATECAS	32008	CUAUHTEMOC	994	10,138,800	1,000	7,211,985
2414	32	ZACATECAS	32009	CHALCHIHUITES	1,387	14,147,400	1,390	9,463,865
2415	32	ZACATECAS	32010	FRESNILLO	14,798	150,939,600	13,880	100,191,745
2416	32	ZACATECAS	32011	TRINIDAD GARCIA DE LA CADENA	594	6,058,800	473	3,236,765
2417	32	ZACATECAS	32012	GENARO CODINA	740	7,548,000	812	5,755,235
2418	32	ZACATECAS	32013	GENERAL ENRIQUE ESTRADA	539	5,497,800	460	3,371,800

**PENSIÓN PARA EL BIENESTAR DE LOS ADULTOS MAYORES
PREGUNTAS PARLAMENTARIAS RELATIVAS AL PRIMER INFORME DE GOBIERNO
PREGUNTA 3 MUNICIPAL**

NO	CVE ENT	ENTIDAD	CVE MUN	MUNICIPIO	META BENEFICIARIOS	META INVERSION	BENEFICIARIOS ALCANZADOS	MONTO EJERCIDO
2419	32	ZACATECAS	32014	GENERAL FRANCISCO R. MURGUIA	2,442	24,908,400	2,489	16,950,110
2420	32	ZACATECAS	32015	EL PLATEADO DE JOAQUIN AMARO	426	4,345,200	358	2,580,370
2421	32	ZACATECAS	32016	GENERAL PANFILO NATERA	2,007	20,471,400	2,035	14,259,620
2422	32	ZACATECAS	32017	GUADALUPE	7,272	74,174,400	6,689	47,028,510
2423	32	ZACATECAS	32018	HUANUSCO	858	8,751,600	716	4,739,175
2424	32	ZACATECAS	32019	JALPA	3,279	33,445,800	2,299	16,139,765
2425	32	ZACATECAS	32020	JEREZ	8,374	85,414,800	6,579	46,766,080
2426	32	ZACATECAS	32021	JIMENEZ DEL TEUL	514	5,242,800	504	3,572,320
2427	32	ZACATECAS	32022	JUAN ALDAMA	1,877	19,145,400	1,945	13,478,380
2428	32	ZACATECAS	32023	JUCHIPILA	2,009	20,491,800	1,466	10,134,860
2429	32	ZACATECAS	32024	LORETO	3,004	30,640,800	3,081	22,159,510
2430	32	ZACATECAS	32025	LUIS MOYA	1,075	10,965,000	1,086	7,644,680
2431	32	ZACATECAS	32026	MAZAPIL	2,229	22,735,800	2,034	15,088,015
2432	32	ZACATECAS	32027	MELCHOR OCAMPO	296	3,019,200	260	1,912,270
2433	32	ZACATECAS	32028	MEZQUITAL DEL ORO	409	4,171,800	355	2,533,195
2434	32	ZACATECAS	32029	MIGUEL AUZA	1,553	15,840,600	1,624	10,995,495
2435	32	ZACATECAS	32030	MOMAX	491	5,008,200	368	2,451,250
2436	32	ZACATECAS	32031	MONTE ESCOBEDO	1,605	16,371,000	1,391	9,265,425
2437	32	ZACATECAS	32032	MORELOS	834	8,506,800	897	6,496,365
2438	32	ZACATECAS	32033	MOYAHUA DE ESTRADA	1,005	10,251,000	800	5,551,005
2439	32	ZACATECAS	32034	NOCHISTLAN DE MEJIA	4,154	42,370,800	3,381	23,572,670
2440	32	ZACATECAS	32035	NORIA DE ANGELES	1,258	12,831,600	1,399	10,241,155
2441	32	ZACATECAS	32036	OJOCALIENTE	2,946	30,049,200	2,927	21,401,815
2442	32	ZACATECAS	32037	PANUCO	1,022	10,424,400	1,126	8,148,880
2443	32	ZACATECAS	32038	PINOS	5,858	59,751,600	6,254	43,636,445



**PENSIÓN PARA EL BIENESTAR DE LOS ADULTOS MAYORES
PREGUNTAS PARLAMENTARIAS RELATIVAS AL PRIMER INFORME DE GOBIERNO
PREGUNTA 3 MUNICIPAL**

NO	CVE ENT	ENTIDAD	CVE MUN	MUNICIPIO	META BENEFICIARIOS	META INVERSION	BENEFICIARIOS ALCANZADOS	MONTO EJERCIDO
2444	32	ZACATECAS	32039	RIO GRANDE	5,203	53,070,600	5,219	37,082,935
2445	32	ZACATECAS	32040	SAIN ALTO	2,000	20,400,000	2,063	14,298,330
2446	32	ZACATECAS	32041	EL SALVADOR	411	4,192,200	381	2,858,320
2447	32	ZACATECAS	32042	SOMBRERETE	5,496	56,059,200	5,417	37,890,355
2448	32	ZACATECAS	32043	SUSTICACAN	271	2,764,200	224	1,429,275
2449	32	ZACATECAS	32044	TABASCO	1,863	19,002,600	1,705	12,422,910
2450	32	ZACATECAS	32045	TEPECHITLAN	1,218	12,423,600	1,038	7,220,680
2451	32	ZACATECAS	32046	TEPETONGO	1,586	16,177,200	1,413	9,735,900
2452	32	ZACATECAS	32047	TEUL DE GONZALEZ ORTEGA	779	7,945,800	717	5,021,995
2453	32	ZACATECAS	32048	TLALTENANGO DE SANCHEZ ROMAN	2,732	27,866,400	2,322	15,830,285
2454	32	ZACATECAS	32049	VALPARAISO	5,114	52,162,800	4,370	30,680,700
2455	32	ZACATECAS	32050	VETAGRANDE	637	6,497,400	666	4,770,245
2456	32	ZACATECAS	32051	VILLA DE COS	2,948	30,069,600	2,843	20,881,855
2457	32	ZACATECAS	32052	VILLA GARCIA	1,382	14,096,400	1,510	10,927,690
2458	32	ZACATECAS	32053	VILLA GONZALEZ ORTEGA	1,080	11,016,000	1,076	7,846,360
2459	32	ZACATECAS	32054	VILLA HIDALGO	1,324	13,504,800	1,460	10,506,240
2460	32	ZACATECAS	32055	VILLANUEVA	4,489	45,787,800	3,922	27,998,205
2461	32	ZACATECAS	32056	ZACATECAS	9,342	95,288,400	9,247	64,345,550
2462	32	ZACATECAS	32057	TRANCOSO	958	9,771,600	1,061	7,422,830
2463	32	ZACATECAS	32058	SANTA MARIA DE LA PAZ	411	4,192,200	405	2,755,160
TOTAL					8,592,492	87,643,418,400	7,480,998	51,516,344,660

Sembrando Vida
Beneficiarios por estado y municipio
Junio 2019

ENTIDAD FEDERATIVA	MUNICIPIO	TOTAL DE BENEFICIARIOS
CAMPECHE	CALAKMUL	4,987
CAMPECHE	CAMPECHE	1
CAMPECHE	CANDELARIA	2,026
CAMPECHE	CARMEN	7
CAMPECHE	ESCARCEGA	2,950
CAMPECHE	HECELCHAKAN	2
CHIAPAS	ACACOYAGUA	340
CHIAPAS	ACALA	2
CHIAPAS	ACAPETAHUA	866
CHIAPAS	ALDAMA	1
CHIAPAS	ALTAMIRANO	248
CHIAPAS	AMATAN	2,091
CHIAPAS	AMATENANGO DE LA FRONTERA	389
CHIAPAS	BEJUCAL DE OCAMPO	185
CHIAPAS	BELLA VISTA	527
CHIAPAS	BENEMERITO DE LAS AMERICAS	1,625
CHIAPAS	BERRIOZABAL	194
CHIAPAS	BOCHIL	65
CHIAPAS	CACAOHATAN	932
CHIAPAS	CATAZAJA	667
CHIAPAS	CENTRO	7
CHIAPAS	CHAPULTENANGO	265
CHIAPAS	CHIAPA DE CORZO	4
CHIAPAS	CHILON	567
CHIAPAS	CINTALAPA	1
CHIAPAS	COAPILLA	862
CHIAPAS	COMITAN DE DOMINGUEZ	637
CHIAPAS	COPAINALA	2,049
CHIAPAS	EL PORVENIR	451
CHIAPAS	EMILIANO ZAPATA	491
CHIAPAS	ESCUINTLA	1,246
CHIAPAS	FRANCISCO LEON	503
CHIAPAS	FRONTERA COMALAPA	1
CHIAPAS	FRONTERA HIDALGO	115
CHIAPAS	HUEHUETAN	1,650
CHIAPAS	HUIMANGUILLO	1
CHIAPAS	HUITIUPAN	1,996
CHIAPAS	HUIXTLA	954
CHIAPAS	IXHUATAN	668
CHIAPAS	IXTACOMITAN	516
CHIAPAS	IXTAPANGAJOYA	344
CHIAPAS	JITOTOL	2
CHIAPAS	JUAREZ	1,043
CHIAPAS	LA GRANDEZA	373

Sembrando Vida
Beneficiarios por estado y municipio
Junio 2019

ENTIDAD FEDERATIVA	MUNICIPIO	TOTAL DE BENEFICIARIOS
CHIAPAS	LA LIBERTAD	305
CHIAPAS	LAS MARGARITAS	556
CHIAPAS	MAPASTEPEC	311
CHIAPAS	MARAVILLA TENEJAPA	524
CHIAPAS	MARQUES DE COMILLAS	2,922
CHIAPAS	MAZAPA DE MADERO	182
CHIAPAS	MAZATAN	942
CHIAPAS	METAPA	41
CHIAPAS	MOTOZINTLA	2,257
CHIAPAS	OCOSINGO	17,892
CHIAPAS	OCOTEPEC	607
CHIAPAS	OCOZOCOAUTLA DE ESPINOSA	764
CHIAPAS	OSTUACAN	460
CHIAPAS	OSUMACINTA	2
CHIAPAS	PALENQUE	9,653
CHIAPAS	PANTELHO	828
CHIAPAS	PANTEPEC	743
CHIAPAS	PICHUCALCO	338
CHIAPAS	PIJJIAPAN	324
CHIAPAS	PUEBLO NUEVO SOLISTAHUACAN	639
CHIAPAS	RAYON	320
CHIAPAS	REFORMA	293
CHIAPAS	SABANILLA	1,008
CHIAPAS	SALTO DE AGUA	1,580
CHIAPAS	SAN CRISTOBAL DE LAS CASAS	19
CHIAPAS	SAN FERNANDO	465
CHIAPAS	SILTEPEC	1,672
CHIAPAS	SIMOJOVEL	890
CHIAPAS	SITALA	33
CHIAPAS	SOLOSUCHIAPA	468
CHIAPAS	SUCHIATE	347
CHIAPAS	SUNUAPA	103
CHIAPAS	TABASCO	2
CHIAPAS	TAPACHULA	2,502
CHIAPAS	TAPALAPA	235
CHIAPAS	TAPILULA	275
CHIAPAS	TECPATAN	2,286
CHIAPAS	TECPTAN	1
CHIAPAS	TILA	434
CHIAPAS	TONALA	13
CHIAPAS	TULUM	1
CHIAPAS	TUMBALA	128
CHIAPAS	TUXTLA CHICO	350
CHIAPAS	TUXTLA GUTIERREZ	41

Sembrando Vida
Beneficiarios por estado y municipio
Junio 2019

ENTIDAD FEDERATIVA	MUNICIPIO	TOTAL DE BENEFICIARIOS
CHIAPAS	TUZANTAN	920
CHIAPAS	UNION JUAREZ	772
CHIAPAS	VILLA COMALTITLAN	1,140
CHIAPAS	VILLAFLORES	4
CHIAPAS	YAJALON	1,187
CHIAPAS	ZINACANTAN	1
DURANGO	CANELAS	164
DURANGO	CONETO DE COMONFORT	185
DURANGO	DURANGO	760
DURANGO	GENERAL SIMON BOLIVAR	373
DURANGO	GOMEZ PALACIO	1
DURANGO	LERDO	418
DURANGO	MEZQUITAL	1,740
DURANGO	NAZAS	10
DURANGO	NOMBRE DE DIOS	748
DURANGO	OTAEZ	200
DURANGO	PUEBLO NUEVO	858
DURANGO	SAN JUAN DE GUADALUPE	595
DURANGO	SAN LUIS DEL CORDERO	321
DURANGO	SAN PEDRO DEL GALLO	205
DURANGO	SANTA CLARA	66
DURANGO	SANTIAGO PAPASQUIARO	220
DURANGO	SUCHIL	398
DURANGO	TAMAZULA	1,566
DURANGO	TEPEHUANES	188
DURANGO	TOPIA	198
PUEBLA	ACATENO	24
PUEBLA	AHUACATLAN	197
PUEBLA	AMIXTLAN	3
PUEBLA	ATEMPAN	2
PUEBLA	ATLEQUIZAYAN	13
PUEBLA	AYOTOXCO DE GUERRERO	75
PUEBLA	CAXHUACAN	107
PUEBLA	CHIGNAUTLA	53
PUEBLA	CUETZALAN DEL PROGRESO	568
PUEBLA	CUYOACO	176
PUEBLA	ESPERANZA	1
PUEBLA	HUEHUETLA	79
PUEBLA	HUEYAPAN	115
PUEBLA	HUEYTAMALCO	259
PUEBLA	HUEYTLALPAN	61
PUEBLA	IXTACAMAXTITLAN	174
PUEBLA	IXTEPEC	50
PUEBLA	JONOTLA	182

Sembrando Vida
Beneficiarios por estado y municipio
Junio 2019

ENTIDAD FEDERATIVA	MUNICIPIO	TOTAL DE BENEFICIARIOS
PUEBLA	JOPÁLA	221
PUEBLA	LIBRES	391
PUEBLA	NAUZONTLA	34
PUEBLA	OCOTEPEC	4
PUEBLA	OLINTLA	199
PUEBLA	PUEBLA	21
PUEBLA	SAN ANDRES CHOLULA	2
PUEBLA	SAN FELIPE TEPATLAN	108
PUEBLA	TEHUACAN	2
PUEBLA	TENAMPULCO	170
PUEBLA	TEPANGO DE RODRIGUEZ	153
PUEBLA	TEPETZINTLA	275
PUEBLA	TETELA DE OCAMPO	915
PUEBLA	TETELES DE AVILA CASTILLO	1
PUEBLA	TEZIUTLAN	376
PUEBLA	TLAPACOYA	4
PUEBLA	TLATLAUQUITEPEC	183
PUEBLA	TUZAMAPAN DE GALEANA	157
PUEBLA	VENUSTIANO CARRANZA	35
PUEBLA	XIUTETELCO	151
PUEBLA	XOCHIAPULCO	94
PUEBLA	XOCHITLAN DE VICENTE SUAREZ	178
PUEBLA	YAONAHUAC	46
PUEBLA	ZACAPOAXTLA	381
PUEBLA	ZACATLAN	1
PUEBLA	ZAPOTITLAN DE MENDEZ	62
PUEBLA	ZARAGOZA	37
PUEBLA	ZAUTLA	257
PUEBLA	ZIHUATEUTLA	1
PUEBLA	ZOQUIAPAN	84
QUINTANA ROO	BACALAR	815
QUINTANA ROO	BENITO JUAREZ	2
QUINTANA ROO	FELIPE CARRILLO PUERTO	1,180
QUINTANA ROO	JOSE MARIA MORELOS	987
QUINTANA ROO	LAZARO CARDENAS	984
QUINTANA ROO	OTHON P. BLANCO	997
TABASCO	BALANCAN	10,036
TABASCO	CARDENAS	4,786
TABASCO	CENTLA	1,968
TABASCO	CENTRO	3,334
TABASCO	COMALCALCO	2,749
TABASCO	CUNDUACAN	2,518
TABASCO	EMILIANO ZAPATA	1,037
TABASCO	HUIMANGUILLO	4,414