

## CONTENIDO

### Previsiones

- 2** De la Mesa Directiva

### Indicadores

- 3** Del Centro de Estudios de las Finanzas Públicas, económicos de coyuntura

### Convocatorias

- 12** Del Grupo de Amistad México-Armenia, a la cuarta reunión ordinaria, que se llevará a cabo el lunes 15 de enero, a las 11:00 horas

### Invitaciones

- 12** De la Unidad de Asuntos Internacionales y Relaciones Parlamentarias, a la undécima edición del Modelo de las Naciones Unidas del Congreso de la Unión –Congresmun 2018–, que tendrá lugar del miércoles 10 al jueves 12 de enero
- 12** Del Centro de Estudios Sociales y de Opinión Pública, a la proyección de la película “Fiebre al amanecer”, que se llevará a cabo el miércoles 17 de enero, a las 15:00 horas

- 12** De la diputada Rosalinda Muñoz Sánchez, al curso *Primeros auxilios jurídicos*, que se llevará a cabo los lunes, miércoles y viernes comprendidos hasta el 26 de enero, de las 11:00 a las 14:00 horas

- 12** De la Comisión de Juventud, al diplomado *Liderazgo y negociación política*, que se llevará a cabo los jueves y los viernes comprendidos hasta el 26 de enero, de las 16:00 a las 21:00 horas

- 13** Del Centro de Estudios de las Finanzas Públicas, a participar en el Premio Nacional de las Finanzas Públicas 2018. La información completa puede consultarse en [www.cefp.gob.mx](http://www.cefp.gob.mx) hasta el viernes 4 de mayo

- 13** De la Comisión de Régimen, Reglamentos y Prácticas Parlamentarias, al diplomado *Análisis político y campañas electorales* que, en coordinación con la Facultad de Ciencias Políticas y Sociales de la UNAM, se realizará los lunes, miércoles y viernes comprendidos del 26 de febrero al 25 de junio, de las 8:00 a las 10:00 horas, en las instalaciones del Palacio Legislativo de San Lázaro

## Previsiones

DE LA MESA DIRECTIVA

### Presidentes de Comisiones Presentes

La Presidencia de la Mesa Directiva, con fundamento en el artículo 88, numeral 2, del Reglamento de la Cámara de Diputados, emite prevención a efecto de que presenten los dictámenes correspondientes a los asuntos turnados a las comisiones siguientes:

#### 1. Puntos Constitucionales.

Iniciativa con proyecto de decreto que adiciona el artículo 102 de la Constitución Política de los Estados Unidos Mexicanos.

Presentada por el diputado Alberto Martínez Urincho, PRD.

Expediente 6445.

Primera sección.

#### 2. Puntos Constitucionales.

Iniciativa con proyecto de decreto que adiciona el artículo 3o. de la Constitución Política de los Estados Unidos Mexicanos.

Presentada por la diputada Mirna Saldívar Paz, Nueva Alianza.

Expediente 6456.

Quinta sección.

#### 3. Puntos Constitucionales.

Iniciativa con proyecto de decreto que reforma el artículo 109 de la Constitución Política de los Estados Unidos Mexicanos.

Presentada por el diputado Francisco Martínez Neri, PRD.

Expediente 6464.

Sexta sección.

Ciudad de México, a 10 de enero de 2018.

Atentamente

Diputado Jorge Carlos Ramírez Marín (rúbrica)  
Presidente

## Indicadores

DEL CENTRO DE ESTUDIOS DE LAS FINANZAS PÚBLICAS, ECONÓMICOS DE COYUNTURA



## Indicadores Económicos de Coyuntura

del 1 al 5 de enero  
de 2018

### CONTENIDO

#### 1. Resumen Semanal

#### 2. Situación

##### Económica en México

- Actividad Económica
- Mercado Laboral
- Inflación
- Sector Financiero y Monetario
- Mercado Petrolero
- Sector Externo
- Expectativas Económicas
- Finanzas Públicas

#### 3. Panorama

##### Económico

##### Internacional

#### 4. Agenda Económica

### 1. Resumen semanal

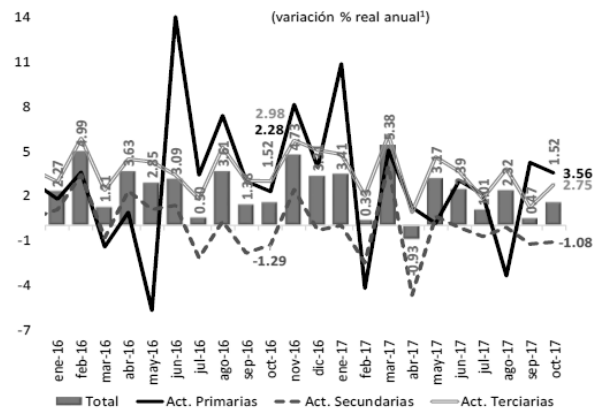
Indicador	Anterior	Reciente	Variación
Pedidos Manufactureros	51.7 pts Nov-17	51.3 pts Dic-17	-0.4 puntos porcentual
Expectativas Empresariales IAT (manufacturas)	51.88 pts Nov-17	51.95 pts Dic-17	+0.7 puntos porcentuales
Confianza Empresarial (manufacturas)	49.2 pts Nov-17	49.6 pts Dic-17	+0.4 puntos porcentuales
Reservas Internacionales, millones de dólares (mdd)	172,464.7 mdd 22-Dic-17	172,801.8 mdd 29-Dic-17	+337.1 mdd (+0.20%)
Tipo de Cambio, pesos por dólar (ppd)	19.6629 ppd 29-Dic-17	19.2737 ppd 05-Ene-18	-0.3892 ppd (-2.0%)
Índice de Precios y Cotizaciones (IPC)	49,354.42 puntos 29-Dic-17	49,887.74 puntos 05-Ene-18	+533.32 puntos (+1.08%)
Precio de la Mezcla Mexicana de Exportación, dólares por barril (dpb)	56.19 dpb 29-Dic-17	57.31 dpb 05-Ene-18	+1.12 dpb (+1.99%)
Remesas Familiares	25.1% anual Nov-16	-4.7% anual Nov-17	-29.8 puntos porcentuales
Balance Primario Miles de millones de pesos (Mmp)	-6.6 Mmp Programado Ene-Nov-17	456.5 Mmp Observado Ene-Nov-17	+463.1 Mmp no significativo
Ingresos Presupuestarios (Mmp)	3,952.2 Mmp Programado Ene-Nov-17	4,527.2 Mmp Observado Ene-Nov-17	+575.0 Mmp (+14.5%)
Gasto Neto Total (Mmp)	4,364.8 Mmp Programado Ene-Nov-17	4,474.2 Mmp Observado Ene-Nov-17	+109.4 Mmp (+2.5%)
EEUU: Producto Interno Bruto	3.1% anual II-Trim-17	3.2% anual III-Trim-17	+0.1 puntos porcentuales
EEUU: Indicadores sector manufacturero (ISM)	58.2 puntos Nov-17	59.7 puntos Dic-17	+1.5 puntos porcentuales
EEUU: Solicitudes Iniciales del Seguro de Desempleo	247 mil 23-Dic-17	250 mil 30-Dic-17	+3 mil solicitudes (+1.21%)

## 2. Situación Económica en México

### Actividad Económica

#### Indicador Global de la Actividad Económica (IGAE) y Componentes, 2016 - 2017 / Octubre

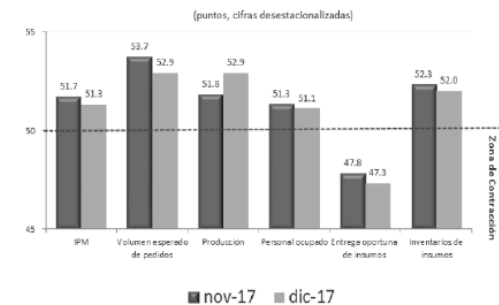
En el décimo mes de 2017, la actividad económica nacional avanzó; el Indicador Global de la Actividad Económica (IGAE) registró un incremento real anual de 1.52%, cifra fue igual al que tuvo un año atrás. Por actividad, éstas tuvieron resultados mixtos: las primarias mejoraron al aumentar 3.56% en oct-17 (2.28% en oct-16); las secundarias se deterioraron menos al bajar 1.08% (-1.29% en oct-16) y las terciarias perdieron dinamismo al crecer 2.75% (2.98%). Con cifras ajustadas por estacionalidad, la actividad económica mejoró al ir de una caída de 0.52% en sep-17 a un incremento de 0.11% en oct-17.



1/ Serie original, cifras preliminares a partir de enero de 2015. Base 2013 = 100. Fuente: Elaborado por el CEFP con datos de INEGI.

#### Indicador de Pedidos Manufactureros (IPM), 2017 / Noviembre - Diciembre

En diciembre, el IPM descendió 0.4 puntos (pts) respecto al mes anterior para ubicarse en 51.3 puntos (pts). No obstante, se encuentra por arriba de los 50 puntos considerados como expansión, lo que refleja un comportamiento favorable. Por componentes, el índice de volumen esperado de pedidos se colocó en 52.9 pts, un descenso de 0.8 pts. La producción subió 1.1 pts para colocarse en 52.9 pts. El personal ocupado disminuyó 0.2 pts. respecto al mes anterior al ubicarse en 51.1 pts. La entrega oportuna de insumos permanece por debajo del umbral de los 50 puntos, descendiendo 0.5 pts. respecto al mes anterior, para registrar 47.3 pts; y los inventarios de insumos bajaron 0.3 pts, para situarse en 52.3 pts. En resumen se observa un ligero descenso de la demanda del sector manufacturero, no obstante permanece en niveles favorables.

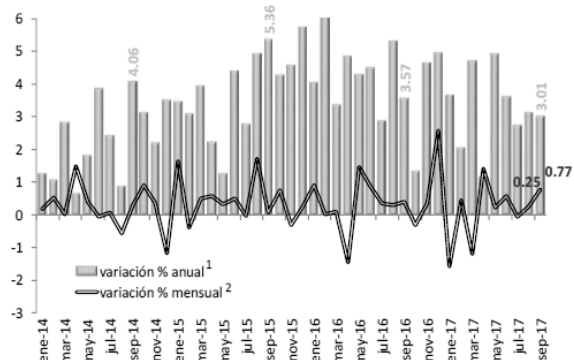


Fuente: Elaborado por el CEFP con datos del INEGI.

#### Indicador Mensual del Consumo Privado en el Mercado Interior, 2014 - 2017 / Septiembre

El consumo privado registra 51 meses de incrementos consecutivos y mantiene su tendencia al alza. El gasto total realizado por los hogares en bienes y servicios de consumo continúa aumentando, aunque redujo su dinamismo al pasar de una ampliación de 3.57% en septiembre de 2016 a un alza de 3.01% en el mismo mes de 2017.

Con cifras ajustadas por estacionalidad, el consumo en el mercado interior repuntó al registrar un crecimiento de 0.77% en el noveno mes de 2017 mientras que un mes atrás se había elevado 0.25%.

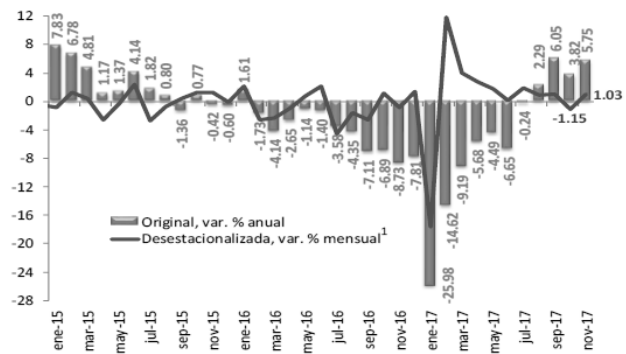


1/ Cifras revisadas a partir de jun-17, preliminares a partir de jul-17. Año base 2008=100. 2/ Debido al método de estimación al incorporarse nueva información la serie se puede modificar. Fuente: Elaborado por el CEFP con datos del INEGI.

### Índice de Confianza del Consumidor, 2015 - 2017 / Noviembre

Continúa mejorando la confianza del consumidor, presentó su cuarto incremento consecutivo. El Índice de Confianza del Consumidor (ICC) registró un crecimiento anual de 5.75% en el onceavo mes de 2017, mientras que en el mismo periodo 2016 había bajado 8.73%.

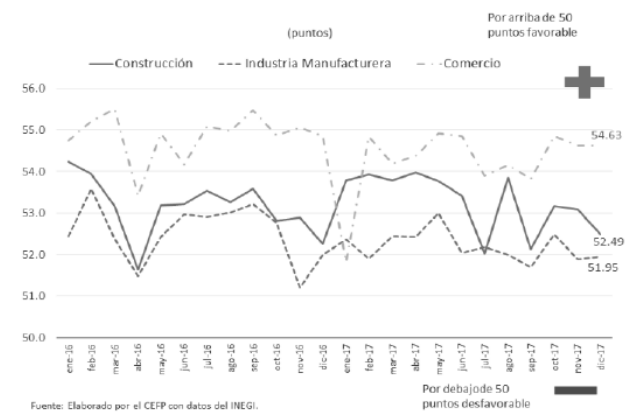
Con datos ajustados por estacionalidad, el ICC repuntó al ir de una reducción mensual de 1.15% en el décimo mes de 2017 a una ampliación de 1.03% en el onceavo.



<sup>1/</sup> Debido al método de estimación, al incorporarse nueva información la serie se puede modificar. Fuente: Elaborado por el CEFP con datos del INEGI.

### Expectativas Empresariales, 2016 - 2017 / Diciembre

El Indicador Agregado de Tendencia (IAT), del sector manufacturero subió en diciembre sólo 0.1 puntos (pts) para ubicarse en 51.95 puntos, como resultado de las menores expectativas sobre producción, utilización de planta y equipo, demanda nacional, inversión y precios de venta e insumos cuyos índices tendieron a la baja; mientras que en relación a las exportaciones, personal ocupado e inventarios avanzaron de manera débil. El IAT en la construcción descendió en diciembre 0.6 pts al colocarse en 52.49 pts, resultado de la contracción en

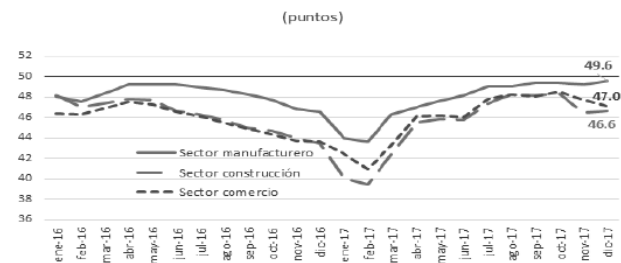


Fuente: Elaborado por el CEFP con datos del INEGI.

las expectativas de todos sus componentes: el valor de obras ejecutadas como contratista principal (-0.7 pts), como subcontratista (-0.3 pts), total de contratos y subcontratos, así como personal ocupado (-0.5 pts cada uno). Por su parte, el IAT del sector comercio permaneció sin cambio manteniéndose en 54.63 pts. En diciembre las perspectivas sobre los ingresos por consignación y/o comisión, inventarios y personal ocupado subieron, mientras que en relación a las ventas y compras netas bajaron 0.2 y 0.5 pts, en ese orden.

### Indicador de Confianza Empresarial (ICE), 2016 - 2017 / Diciembre

**Manufacturas:** el ICE de este sector avanzó 0.4 pts respecto al mes anterior para ubicarse en 49.6 pts. Por componentes, destaca una mejora en la confianza para invertir (subió 0.7 pts) pero disminuyó en relación a la situación económica futura del país. **Construcción:** el ICE avanzó 0.2 pts respecto a noviembre para colocarse en 46.6 pts. A su interior, mejoró la confianza sobre la situación económica presente del país (+2.9 pts); la confianza para invertir es débil (+0.4 pts); y disminuyó comparado con la situación económica presente del país (-1.0 pt) y futura tanto del país como de la empresa (-1.1 pts, -0.3 pts). **Comercio:** el ICE descendió 0.7 pts en contraste al mes previo para reportar 47.0 pts, desfavorecido por el momento adecuado de invertir que cayó 3.1 pts. y por la menor confianza en la situación futura del país (-0.5 pts); así como presente y futura de la empresa (-0.1 y -0.2 pts, en ese orden).

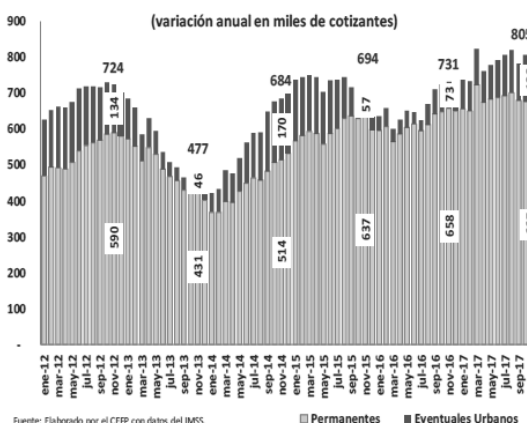


Fuente: Elaborado por el CEFP con datos del INEGI.

## Mercado Laboral

### Trabajadores Permanentes y Eventuales al IMSS, 2012 - 2017 / Noviembre

En noviembre de 2017, el número de trabajadores permanentes y eventuales urbanos (TPEU), excluye trabajadores del campo, ascendió a 19 millones 541 mil 738 cotizantes, cifra mayor en 804 mil 602 plazas respecto al mismo mes del año previo, equivalente a un crecimiento anual de 4.33% (731,252 plazas, 4.11% en nov-16), de los cuales el 82.9% fueron permanentes y 17.1% eventuales urbanos. En comparación mensual, en noviembre de 2017, se crearon 132 mil 317 empleos respecto al mes previo, en tanto que en el onceavo mes de 2016 se registraron 137 mil 887 nuevas plazas.

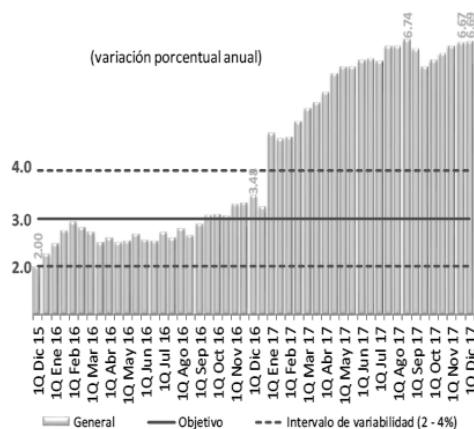


Fuente: Elaborado por el CEFP con datos del IMSS.

## Inflación

### Índice Nacional de Precios al Consumidor (INPC), 2015 - 2017<sup>1</sup> / 1ra. quincena de Diciembre

En la primera quincena de diciembre de 2017, la inflación general anual se ubicó en 6.69%, cifra superior a la de la quincena inmediata anterior (6.67%), a la observada en el mismo periodo del año pasado (3.48%) y más del doble de la del objetivo de inflación (3.0%). Por 30 quincenas consecutivas la inflación se estableció por arriba de la meta inflacionaria y por 23 veces rebasó el límite superior del intervalo de variabilidad (2.0–4.0%) establecido por el Banco de México. No obstante, aún fue inferior a la registrada en la segunda quincena de agosto de 2017 de 6.74%, la más alta en su historia reciente. Los precios en general tuvieron un incremento quincenal de 0.44%, superior a la que se observó un año atrás (0.42%).

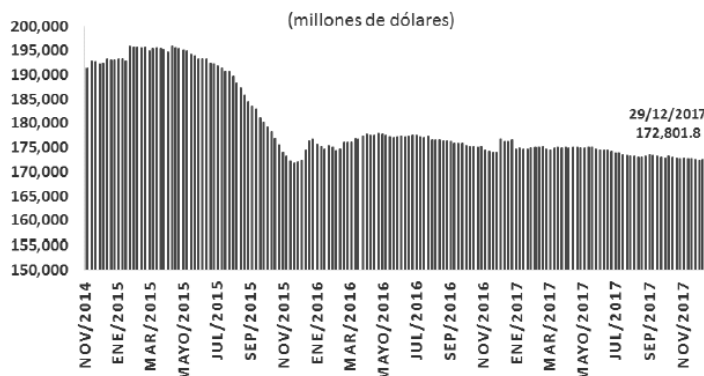


<sup>1</sup>/ Base: segunda quincena (Q) de diciembre de 2010 = 100.  
Fuente: Elaborado por el CEFP con datos del INEGI.

## Sector Financiero y Monetario

### Reservas Internacionales, 2014 - 2017 / Diciembre

Al viernes 29 de diciembre de 2017, las Reservas Internacionales cerraron con un saldo de 172 mil 801.8 millones de dólares (mdd). Presentaron un aumento de 337.10 millones de dólares (mdd) respecto al viernes previo (172 mil 464.7 mdd). Durante el año, las reservas acumularon una reducción de 3 mil 739.7 mdd (-2.2%). La variación semanal se relacionó, principalmente, con el cambio en la valuación de los activos internacionales del Banco Central.



Nota: Con datos al 29 de diciembre de 2017.  
Fuente: Elaborado por el CEFP con información de Banxico.

**Tipo de Cambio FIX, 2015 - 2018 / Enero**

Durante la primera semana de 2018, el tipo de cambio FIX pasó de 19.6629 a 19.2737 pesos por dólar (ppd), presenta una variación semanal de -39 centavos (-2.0%). Acumula un promedio de 19.3445 ppd en lo que va de 2018. Durante la semana, el comportamiento del tipo de cambio estuvo relacionado, principalmente, con las variaciones positivas en los precios del petróleo, las cifras del sector servicios y manufacturero de China, Europa y Estados Unidos, así como a los datos del mercado laboral estadounidense.



Nota: Con datos al 5 de enero de 2018. Fuente: Elaborado por el CEFP con datos del Banxico.

**Índices Bursátiles, 2018 / Enero**

Al 5 de enero de 2018, el Índice S&P/BMV IPC de la Bolsa Mexicana de Valores de México presentó una variación semanal de 533.32 puntos (1.08%) cerrando en 49 mil 887.74 unidades. El comportamiento del índice se dio ante la cautela por parte de los inversionistas relacionada, principalmente, con la publicación de las minutas de política monetaria de la Reserva Federal de los Estados Unidos, que mostró poco consenso sobre los posibles aumentos de tasas en el año, debido al posible impacto de la reforma fiscal en el desempeño económico de ese país.

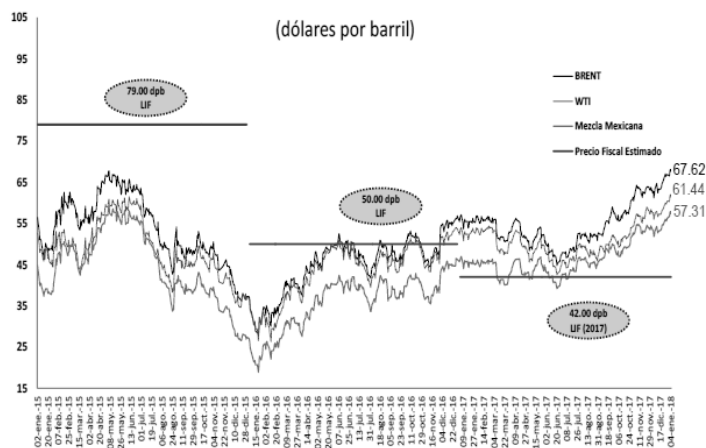
País	Índice	Variación porcentual	
		Semanal	
España	IBEX	3.66	↑
Argentina	Merval	7.07	↑
Brasil	IBovespa	3.49	↑
Inglaterra	FTSE 100	0.47	↑
Japón	Nikkei 225	4.17	↑
Francia	CAC 40	2.98	↑
Estados Unidos	Dow Jones	2.33	↑
México	S&P/BMV IPC	1.08	↑
Alemania	DAX-30	3.11	↑

Nota: Con datos al 05 de enero de de 2018. Fuente: Elaborado por el CEFP con datos de Investing.com.

**Mercado Petrolero**

**Precio de la Mezcla Mexicana de Exportación de Petróleo, 2015 - 2018 / Enero**

El precio promedio ponderado de la Mezcla Mexicana de Exportación se ubicó en 57.31 dólares por barril (dpb) al 5 de enero de 2018, cifra mayor en 1.12 dpb (+1.99%) respecto al cierre del día 29 de diciembre de 2017. En el mismo periodo, en los mercados internacionales, el precio del barril de petróleo tipo Brent cerró en 67.62 dólares, lo que significó una ganancia de 0.75 dpb (+1.12%). En tanto el WTI se situó en 61.44 dólares, registrando una ganancia de 1.02 dpb (+1.69%).



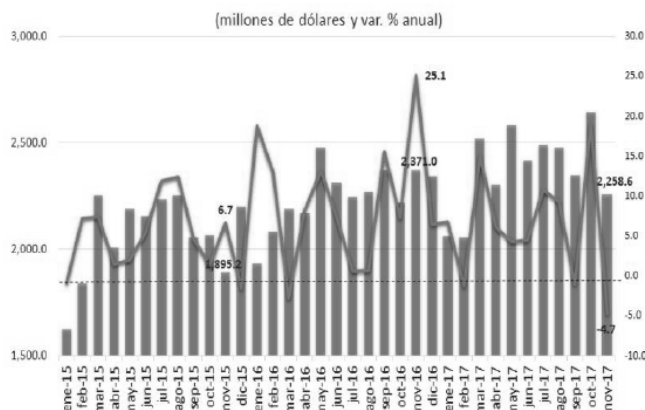
Fuente: Elaborado por el CEFP con base en datos de Pemex.

## Sector Externo

## Remesas Familiares, 2015 - 2017 / Noviembre

En noviembre de 2017, las remesas familiares disminuyeron 4.7% a tasa anual al registrar un total de 2 mil 258.6 millones de dólares (mdd). En ese mes se registraron 7 millones 299.1 mil operaciones, que significó una caída de 1.9% respecto al número de operaciones realizadas en el onceavo mes de 2016, lo que equivalió a que la remesa promedio se ubicara en 309 dólares en dicho periodo.

De enero a noviembre de 2017, las remesas acumularon un total de 26 mil 167.1 mdd, monto superior en 6.2% a igual periodo del año previo



Fuente: Elaborado por el CEFP con datos del Banco de México.

## Expectativas Económicas

## Encuesta Sobre las Expectativas de los Especialistas en Economía del Sector Privado, 2017 / Diciembre

El sector privado elevó marginalmente su expectativa sobre el crecimiento económico nacional de 2017 y espera un incremento de 2.11% (2.10% antes); si bien se ubicó dentro del intervalo (2.0-2.6%) estimado por la Secretaría de Hacienda y Crédito Público (SHCP), se encontró por debajo de lo observado en 2016 (2.91%), lo que implicaría una pérdida de dinamismo productivo.

En tanto que redujo su previsión sobre el crecimiento del PIB para 2018 al pronosticar un alza de 2.24%, dato menor al de noviembre (2.28%), pero adentro del rango anunciado por la SHCP (2.0-3.0%); se proyecta mejor, aunque aún se encontrará por debajo de la observada en 2016. Para 2019 espera que la actividad productiva continúe avanzando al anunciar una subida de 2.35%.

El pronóstico inflacionario se deterioró para 2018 al anunciar sea de 3.96% (3.91% un mes atrás); así, advierte se sitúe dentro del intervalo de variabilidad (2.0-4.0%) pero por arriba del objetivo inflacionario (3.0%). Para 2019, estima disminuya su nivel y se coloque en 3.66%, por abajo de lo que pronostica para 2018 y dentro del intervalo de variabilidad de Banxico, pero por arriba de los que anunciaba el mes pasado (3.58%).

Concepto	SHCP <sup>1</sup>	Encuesta de: <sup>2</sup>	
		Noviembre 2017	Diciembre 2017
		<b>2018</b>	
Crecimiento (var. % anual del PIB)	2.0 - 3.0	2.28	2.24
Inflación (var. % INPC)	3.0	3.91	3.96
Tipo de cambio (pesos por dólar, promedio)	18.40*	---	---
Tipo de cambio (pesos por dólar, fin de periodo)	---	18.79	18.83
Tasa de interés (Cetes 28 días, %, fin de periodo)	7.0	6.73	6.79
Trab. asegurados al IMSS (miles de personas)	---	699	696
Tasa de desocupación nacional promedio (% PEA)	---	3.56	3.55
Cuenta Corriente (millones de dólares)	-23,300	-23,907	-23,771
Balance fiscal <sup>3</sup> (% del PIB)	-2.0	-2.25	-2.14
E.U. Crecimiento (var. % anual del PIB)	2.4	2.39	2.43
		<b>2019</b>	
Crecimiento (var. % anual del PIB)	2.5 - 3.5	2.31	2.35
Inflación (var. % INPC)	3.0	3.58	3.66
Tipo de cambio (pesos por dólar, promedio)	---	---	---
Tipo de cambio (pesos por dólar, fin de periodo)	---	18.56	18.57
Tasa de interés (Cetes 28 días, %, fin de periodo)	---	6.36	6.30
Trab. asegurados al IMSS (miles de personas)	---	---	692
Tasa de desocupación nacional promedio (% PEA)	---	---	3.59
Cuenta Corriente (millones de dólares)	---	---	-23,211
Balance fiscal <sup>3</sup> (% del PIB)	-2.0	---	-2.13
E.U. Crecimiento (var. % anual del PIB)	2.1	---	2.11

1/ SHCP, Criterios Generales de Política Económica 2018 (CGPE). \*/ Aprobado.

2/ Encuesta sobre las Expectativas de los Especialistas en Economía del Sector Privado: noviembre y diciembre de 2017; Banxico.

3/ Con inversión; en el caso de la Encuesta, déficit económico como porcentaje del PIB.

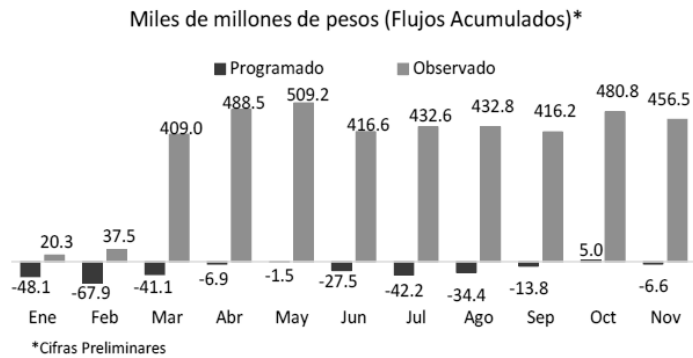
Fuente: Elaborado por el CEFP con datos de la SHCP y Banxico.



## Finanzas Públicas

### Balance Primario, 2017 / Enero - Noviembre

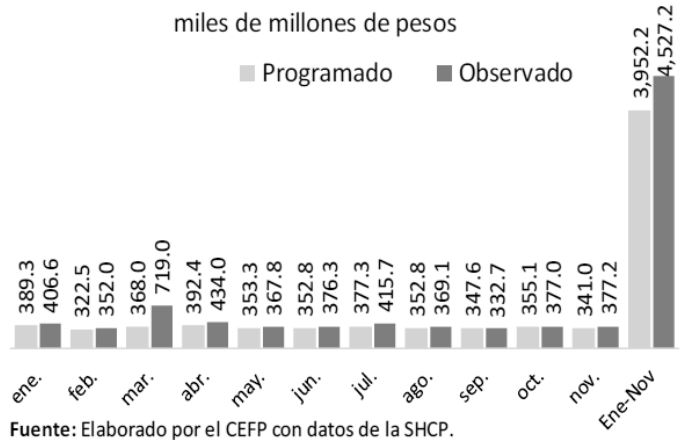
El Balance Primario registró un superávit de 456.5 Miles de millones de pesos (Mmp) en el periodo enero a noviembre, lo que difiere con el déficit programado al periodo (6.6 Mmp). Con respecto al mismo lapso de 2016, se observó un incremento de 460.6% real. Esto converge con el objetivo de registrar el primer superávit primario desde 2008. La SHCP estima un superávit primario para 2017 de 292.0 Mmp.



Fuente: Elaborado por el CEFP con datos de la SHCP.

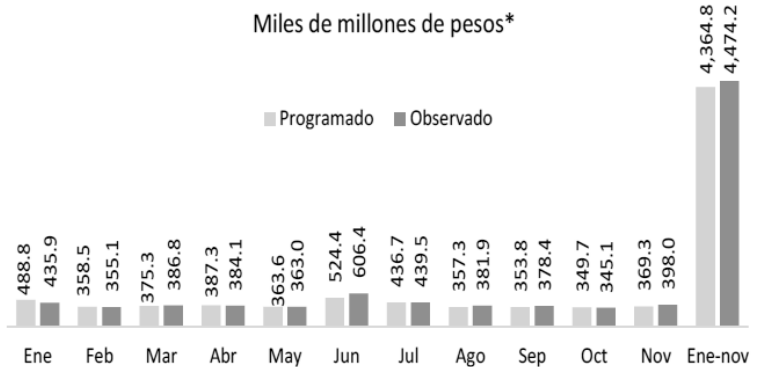
### Ingresos Presupuestarios, 2017 / Enero - Noviembre

Los Ingresos presupuestarios fueron mayores en 575.0 Mmp (14.5%) respecto a la meta de enero a noviembre de 2017. En sus componentes, resalta que los ingresos no tributarios superaron la meta en el periodo en 485.8 Mmp (33.6%) asociado a que en marzo se captaron ingresos por el Remanente de Operación de Banxico por 321.6 Mmp; tratándose de los ingresos tributarios, éstos rebasaron la meta en 89.2 Mmp (3.6%) impulsados por el ISR. En contraste con el mismo periodo de 2016, los ingresos crecieron 1.4% real asociado al incremento de los no tributarios de 3.9% real; sin embargo, los tributarios prácticamente permanecen en el mismo nivel del año anterior al caer (-)0.4% real.



### Gasto Neto Total, 2017 / Enero - Noviembre

El Gasto Neto del Sector Público fue superior en 109.4 Mmp (2.5%) a lo calendarizado para el periodo. El mayor ejercicio de recursos se observó principalmente en los Ramos Generales debido a la transferencia de recursos al Fondo de Estabilización de los Ingresos Presupuestarios por 80.0 Mmp. En comparación con el mismo periodo de 2016, el gasto neto fue inferior en 6.5 % real, en tanto que el Gasto Primario disminuyó en 7.7 % real.



Fuente: Elaborado por el CEFP con datos de la SHCP.

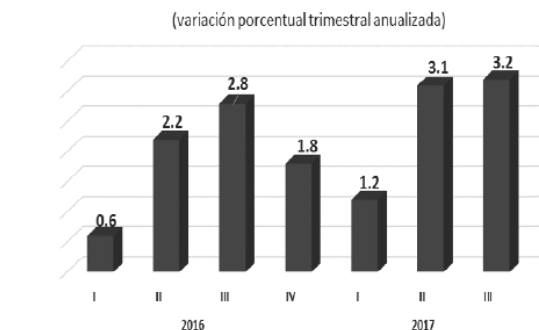
### 3. Panorama Económico Internacional

#### Estados Unidos: Producto Interno Bruto (PIB), 2016 - 2017 / III Trimestre

El PIB de Estados Unidos para el tercer trimestre del año se ajustó de 3.3% reportado en noviembre a **3.2%** en la estimación final, hecha por la Oficina de Análisis Económico de Estados Unidos a finales de diciembre; cifra que resultó mayor en 0.1 punto porcentual a la del segundo trimestre de 2017 (3.1%).

Por componentes, se revisaron a la baja el consumo privado (de 2.4 a 2.2%), las exportaciones (de 2.3% a 2.1%), las importaciones (-0.8 a -0.7%) y el gasto de gobierno (de -0.1 a -0.7%). Por el contrario, las variables

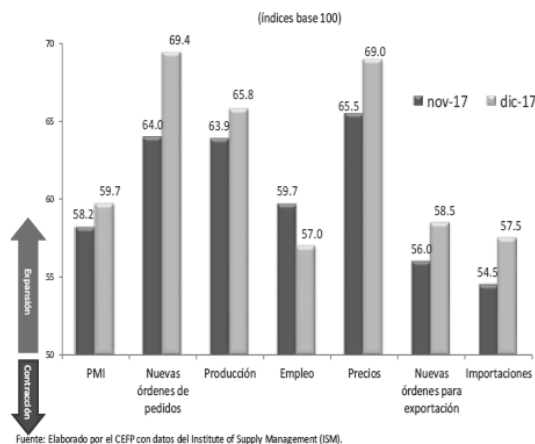
que se ajustaron al alza fueron la inversión fija residencial (de -6.0 a 4.7%) y no residencial (de 3.9 a 4.7%).



p/ Preliminar.  
Fuente: Elaborado por el CEFP con datos de U.S. Bureau of Economic Analysis.

#### Estados Unidos: Indicadores del Sector Manufacturero, 2017 / Noviembre - Diciembre

En diciembre, el Índice de Gestión de Compras (PMI por sus siglas en inglés), avanzó 1.5 puntos (pts) con relación al mes previo, para colocarse en 59.7 pts. Por componentes, las nuevas órdenes de pedidos repuntaron 5.4 pts ascendiendo a 69.4 pts, el mayor nivel registrado desde agosto de 2014 (66.7 pts). Asimismo, el índice de producción alcanzó su nivel máximo histórico con 65.8 pts; las nuevas órdenes de pedidos para exportación crecieron 2.5 pts, y las importaciones 3.0 pts. No obstante, el comportamiento favorable de dichos componentes, el índice de empleo bajó 2.7 pts. Por su parte, el índice de precios del sector manufacturero sumó 3.5 pts más al nivel de 65.5 pts observados en el mes anterior colocándose en 69.0 pts.

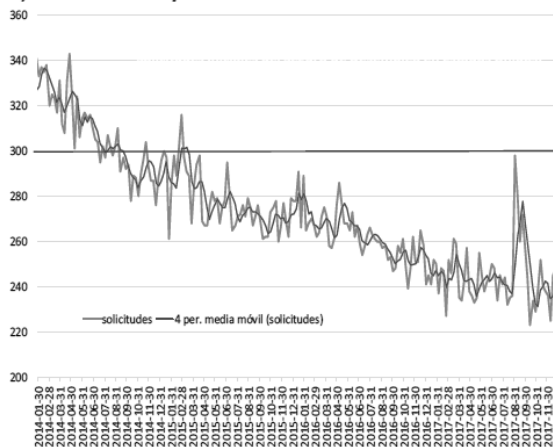


Fuente: Elaborado por el CEFP con datos del Institute of Supply Management (ISM).

#### Estados Unidos: Seguro de Desempleo, 2014 - 2017 / Diciembre

Al 30 de diciembre, el número de solicitudes iniciales del seguro de desempleo, ajustadas por estacionalidad, se situó en 250 mil, aumentando en 3 mil (1.21%) respecto a la semana anterior (cifra revisada al alza en 2 mil desde 245 mil), ubicándose 148 veces de forma consecutiva por debajo de las 300 mil unidades, cifra asociada con un mercado laboral sólido

El promedio móvil de cuatro semanas (medida menos volátil considerada un mejor indicador); fue de 241 mil 750, con un incremento de 3 mil 500 respecto de la semana anterior.



Fuente: Elaborado por el CEFP con datos del Department of Labor.

### 4. Agenda Económica Mensual

Lunes	Martes	Miércoles	Jueves	Viernes
<b>Enero 2018</b>				
<b>8</b>	<b>9</b>	<b>10</b>	<b>11</b>	<b>12</b>
Producción Automotriz (AMIA)	Reservas Internacionales (Banxico)	Sistema de Indicadores Cíclicos (INEGI)	Actividad Industrial (INEGI)	Inversión Fija Bruta (INEGI)
	Índice Nacional de Precios al Consumidor (INEGI)		Balanza Comercial -cifras revisadas- (INEGI-Banxico)	Indicador Mensual del Consumo Privado en el Mercado Interior (INEGI)
	Índice Nacional de Precios Productor (INEGI)		Confianza del Consumidor (INEGI)	EEUU: Precios al Consumidor (Departamento de Trabajo)
			EEUU: Solicitudes Iniciales de Desempleo (Departamento de Trabajo)	
<b>15</b>	<b>16</b>	<b>17</b>	<b>18</b>	<b>19</b>
	Reservas Internacionales (Banxico)	EEUU: Producción Industrial (FED)	Indicadores del Sector Manufacturero (INEGI)	
			EEUU: Solicitudes Iniciales de Desempleo (Departamento de Trabajo)	
<b>22</b>	<b>23</b>	<b>24</b>	<b>25</b>	<b>26</b>
Indicadores de Ocupación y Empleo (INEGI)	Reservas Internacionales (Banxico)	Índice Nacional de Precios al Consumidor (INEGI)	Indicadores de Empresas Comerciales (INEGI)	Balanza Comercial -cifras oportunas- (INEGI-Banxico)
	Indicador Global de la Actividad Económica (INEGI)		EEUU: Solicitudes Iniciales de Desempleo (Departamento de Trabajo)	Indicadores de Ocupación y Empleo (INEGI)
			EEUU: Indicadores Compuestos (The Conference Board)	EEUU: PIB 4T17 (Oficina de Análisis Económico [BEA])
<b>29</b>	<b>30</b>	<b>31</b>	<b>1 de febrero</b>	<b>2 de febrero</b>
	Reservas Internacionales (Banxico)	Indicadores de Establecimientos con Programa IMMEX (INEGI)	Expectativas Empresariales (INEGI)	Sistema de Indicadores Cíclicos (INEGI)
	Finanzas Públicas (SHCP)		Confianza Empresarial (INEGI)	
	Estimación Oportuna del Producto Interno Bruto (INEGI)		Pedidos Manufactureros (INEGI)	
			Expectativas de los Especialistas en Economía del Sector Privado (Banxico)	
			Remesas Familiares (Banxico)	
			EEUU: ISM Manufacturero	
			EEUU: Solicitudes Iniciales de Desempleo (Departamento de Trabajo)	
<b>Febrero 2018</b>				
<b>5</b>	<b>6</b>	<b>7</b>	<b>8</b>	<b>9</b>
	Reservas Internacionales (Banxico)	Indicador Mensual del Consumo Privado en el Mercado Interior (INEGI)	Índice Nacional de Precios al Consumidor (INEGI)	Actividad Industrial (INEGI)
	Inversión Fija Bruta (INEGI)		Índice Nacional de Precios Productor (INEGI)	Balanza Comercial -cifras revisadas- (INEGI-Banxico)
	Confianza del Consumidor (INEGI)		Anuncio de Política Monetaria (Banxico)	
			EEUU: Solicitudes Iniciales de Desempleo (Departamento de Trabajo)	

## Convocatorias

DEL GRUPO DE AMISTAD MÉXICO-ARMENIA

A la cuarta reunión ordinaria, que se llevará a cabo el lunes 15 de enero, a las 11:00 horas, en el salón A del edificio G.

Atentamente  
Diputada Blanca Margarita Cuata Domínguez  
Presidenta

## Invitaciones

DE LA UNIDAD DE ASUNTOS INTERNACIONALES Y RELACIONES PARLAMENTARIAS

A la undécima edición del Modelo de las Naciones Unidas del Congreso de la Unión –Congresmun 2018–, que tendrá lugar del miércoles 10 al jueves 12 de enero.

Atentamente  
Maestro Javier Vega Camargo  
Titular de la Unidad

DEL CENTRO DE ESTUDIOS SOCIALES Y DE OPINIÓN PÚBLICA

A la proyección de la película “Fiebre al amanecer”, que se llevará a cabo el miércoles 17 de enero, a las 15:00 horas, en la sala José María Morelos y Pavón (edificio I, planta baja).

La proyección forma parte del ciclo *Tardes de cine-club*, organizado con el museo legislativo Los Sentimientos de la Nación, y se inscribe en el marco del Día Internacional en Conmemoración de las Víctimas del Holocausto (27 de enero).

Atentamente  
Dirección General

DE LA DIPUTADA ROSALINDA MUÑOZ SÁNCHEZ

Al curso *Primeros auxilios jurídicos*, que se llevará a cabo los lunes, miércoles y viernes comprendidos hasta el 26 de enero, de las 11:00 a las 14:00 horas, en el salón E del edificio G.

Mayores informes a los teléfonos 5554964048, 5569308427 y 5530848256, o al correo electrónico [veronica.caudillo@congreso.gob.mx](mailto:veronica.caudillo@congreso.gob.mx).

Atentamente  
Diputada Rosalinda Muñoz Sánchez

DE LA COMISIÓN DE JUVENTUD

Al diplomado presencial y en línea *Liderazgo y negociación política*, que se llevará a cabo los jueves y los viernes comprendidos hasta el 26 de enero, de las

16:00 a las 21:00 horas, en el recinto legislativo de San Lázaro, en coordinación con la Facultad de Ciencias Políticas y Sociales de la UNAM, división de Educación Continua.

El diplomado está dirigido a investigadores y profesionales de las ciencias sociales, el humanismo y la administración, así como a dirigentes políticos y empresariales, directivos públicos y privados, líderes de proyecto y equipo, además del público en general interesado en el desarrollo de estrategias de mejoramiento personal, interpersonal y organizacional, negociación y acuerdo en contextos democráticos complejos.

**Módulo I.** Elementos del proceso político

**Módulo II.** Desarrollo de las habilidades de comunicación interpersonal y organizacional

**Módulo III.** La negociación política, antecedentes y claves

**Módulo IV.** Técnicas de negociación y estrategia política

**Módulo V.** Actores e incidencias en las políticas públicas

**Módulo VI.** Taller de negociación política

Informes: del 14 de agosto al 22 de septiembre de 2017, de las 9:00 a las 14:00 horas, en el teléfono 50360000, extensión 57160; en los celulares (55) 2309 4730, (55) 8095 4816 y (55) 2727 8490; y en el correo electrónico: diplomado.camara@outlook.com, así como en [www.diplomadocamara.com](http://www.diplomadocamara.com) o en la Comisión de Juventud, ubicada en el primer nivel del edificio D. Se otorgará constancia con valor curricular. Cupo limitado

Atentamente  
Diputada Karla Karina Osuna Carranco  
Presidenta

DEL CENTRO DE ESTUDIOS DE LAS FINANZAS PÚBLICAS

A participar en el Premio Nacional de las Finanzas Públicas 2018. La información completa puede consultarse en [www.cefp.gob.mx](http://www.cefp.gob.mx) hasta el viernes 4 de mayo, fecha en que cierra la convocatoria.

Atentamente  
Maestro Alberto Mayorga Ríos  
Director General

DE LA COMISIÓN DE RÉGIMEN, REGLAMENTOS Y PRÁCTICAS PARLAMENTARIAS

Al diplomado *Análisis político y campañas electorales* que, en coordinación con la Facultad de Ciencias Políticas y Sociales de la UNAM, se realizará los lunes, miércoles y viernes comprendidos del 26 de febrero al 25 de junio, de las 8:00 a las 10:00 horas, en las instalaciones del Palacio Legislativo de San Lázaro.

El diplomado está dirigido a legisladores, asesores parlamentarios y políticos, estudiantes e investigadores (de ciencia política, administración pública, derecho, sociología, economía, relaciones internacionales, antropología), funcionarios públicos de los tres niveles, académicos y personas relacionadas con la investigación, el servicio público, la organización, liderazgo político y partidista, la participación ciudadana y en general el comportamiento cultural, tendencias y estudios en materia política en cualquiera de sus ámbitos, que deseen ampliar sus conocimientos y desarrollar sus habilidades en la gestión del cambio político.

Informes e inscripciones del 8 de enero al 16 de febrero de 2018, de 10:00 a 14:00 horas, en los teléfonos 50360000, extensión 58078, 0445529212480 y 0445514226478, en el correo electrónico [diplomado.camara@gmail.com](mailto:diplomado.camara@gmail.com), en <http://diplomadocamara.com> así como en las instalaciones de la comisión, situadas en el primer piso del edificio F del Palacio Legislativo de San Lázaro.

Cupo limitado.

Se otorgará constancia con valor curricular.

### Objetivo general

Proveer los conceptos fundamentales, elementos de análisis, interpretación, pronóstico, estrategia y formación de habilidades teóricas y prácticas para la formulación de escenarios de comportamiento político, estrategias de cambio y para diseñar, planear, dirigir y evaluar estrategias electorales efectivas, en escenarios de alta competitividad y con patrones de conflictividad política y jurisdiccional.

### Metodología

Se desarrollarán seis módulos, con sesiones de trabajo los días lunes, miércoles y viernes de 8 a 10 de la mañana, en el Palacio Legislativo de San Lázaro.

Los ponentes que participarán en el diplomado serán investigadores, profesores de educación superior, funcionarios públicos y responsables de organismos no gubernamentales, con la idea de generar una discusión multidisciplinaria sobre los temas antes descritos.

**Evaluación:** 80 por ciento de asistencia como mínimo y las evaluaciones aplicadas en cada módulo.

### Módulos y temario

Ceremonia inaugural: 26 de febrero.

#### **Módulo I. Constitucionalismo y sistema político: 28 de febrero, 2, 5, 7, 9, 12 y 14 de marzo.**

La constitución a 100 años.

Los derechos políticos.

Los derechos individuales.

Los derechos económicos.

Los derechos sociales.

El sistema republicano democrático.

El régimen presidencial contemporáneo

Prospectiva política

#### **Módulo II. Reforma del Estado, cambio político y sistema de partidos: 16, 21, 23 de marzo; 2, 4, 6, 9 y 11 de abril**

Ciencias sociales y ciencia política

Conceptos fundamentales del Estado y del sistema político

Cambio político mundial

Transiciones democráticas en América, Europa, Asia y África.

La democracia en América latina

Crisis político y cambio

El gobierno de coalición

La reelección en cargos de elección popular

Análisis de perspectiva en candidaturas ciudadanas, segunda vuelta, reelección y comportamiento partidista

Características de las campañas y el voto en los sistemas de mayoría y en los de representación popular

El Instituto Nacional de Elecciones: funciones y reglas

La reforma política y electoral en México

La nueva Ley General de Instituciones y Procedimientos Electorales

La Ley General de Partidos Políticos

#### **Módulo III. Campañas: Etapa preelectoral. Organización electoral, el equipo de campaña, estrategias de promoción del voto, diseño del financiamiento: 13, 16, 18, 20, 23, 25, 27, 30 de abril**

Análisis para la estrategia:

- Tipos de electorados

- El conteo de los votos
- Procedimientos de votación
- Elementos de planeación electoral:
- Las reformas electorales en México, 1996-2007, y sus repercusiones más relevantes en la preparación de campañas
- Estadística sociodemográfica y económica
- Formulación y análisis de las plataformas electorales
- Estructura regional y distritación electoral
- Factores clave de la preparación de campañas
- Legislación y desarrollo de las precampañas

Derechos, deberes y obligaciones en campaña

Las prerrogativas y las franquicias

Estrategias para la obtención de recursos

Diseño y operatividad del cuartel de campaña

Administración de recursos humanos y materiales

Diseño, estandarización y manejo de la imagen del candidato, el comité y el equipo de campaña

Conceptualización y gestión de los sistemas de medición de la intención de voto y de resultados preliminares en la jornada electoral

#### **Módulo IV. Campañas: Etapa electoral/ 2, 4, 7, 9, 11, 14, 16, 18 de mayo**

Las precampañas, factores clave:

- Preparación de la precampaña
- Consideraciones legales
- Recursos financieros

- Transparencia y ética
- Movilización y propaganda

El voto en el extranjero

Reclutamiento de voluntarios

El presupuesto electoral. Formulación y estructura

Opinión pública:

- Investigación de opinión pública y estrategia *war room*
- Formación de la percepción y de la opinión pública
- Las encuestas de opinión pública en las campañas: grupos de enfoque, cuestionarios, muestreos, análisis e interpretación

La propaganda electoral

Estrategias para la imagen pública:

- Mercadotecnia
- Gestión de imagen
- Persuasión y opinión pública

Los debates electorales

Técnicas para el manejo de crisis y la comunicación estratégica

Registro de candidatos

Etapas y elementos de la jornada electoral (casillas, consejos distritales, representantes, documentación electoral, etcétera)

La observación electoral

#### **Módulo V. Campañas: Etapa poselectoral: 21, 23, 25, 28 y 30 de mayo, así como 1,4 y 6 de junio**

Valoración del desempeño institucional y político del INE y los Ople

Valoración del desempeño institucional del TEPJF, los TEE y la Fepade

Los resultados electorales y la nueva conformación del mapa político-electoral

La LXIII Legislatura. Agendas potenciales y la ruta hacia 2018.

El sistema de medios de impugnación en materia electoral

El Tribunal Electoral del Poder Judicial de la Federación

Elementos clave de la litis electoral, la judicialización electoral como factor clave para la legitimidad de los candidatos y las campañas.

**Módulo VI. Taller de estrategias de debate, marketing y comunicación política en las campañas (8, 11, 13, 15, 18, 20, 22, y 25 de junio)**

Conceptualización de la opinión pública

El esquema general de una campaña

Investigación de opinión pública y estrategia (*war room*)

Diseño de cuestionario

Introducción al diseño de cuestionario

- Principales sesgos y efectos que deben evitarse
- Tipo de encuestas y sus límites
- Orden de las preguntas y su influencia entre ellas
- Preguntas abiertas y cerradas

Introducción al muestreo

- Diseño y análisis de encuestas por muestreo
- Muestreo aleatorio simple
- Muestreo aleatorio estratificado

- Muestreo por conglomerados

- Muestreo sistemático

Encuestas:

- Encuesta panel

- Trackings

- Encuesta de salida

- La logística

- Planificación de exit polls

Imagen:

- Comunicación, marketing e imagen institucional

- Imagen deseada y gestión de imagen

- Construcción de la imagen pública

- Mensajes clave

- Persuasión y opinión pública

Programación sujeta a cambios





**Cámara de Diputados del Honorable Congreso de la Unión, LXIII Legislatura****Junta de Coordinación Política**

**Diputados:** Marko Antonio Cortés Mendoza, presidente, PAN; César Camacho, PRI; Francisco Martínez Neri, PRD; Jesús Sesma Suárez, PVEM; Norma Rocío Nahle García, MORENA; Macedonio Salomón Tamez Guajardo, MOVIMIENTO CIUDADANO; Luis Alfredo Valles Mendoza, NUEVA ALIANZA; Alejandro González Murillo, PES.

**Mesa Directiva**

**Diputados:** Jorge Carlos Ramírez Marín, presidente; vicepresidentes, Martha Hilda González Calderón, PRI; Edmundo Javier Bolaños Aguilar, PAN; Arturo Santana Alfaro, PRD; María Ávila Serna, PVEM; secretarios, Marco Antonio Aguilar Yunes, PRI; Alejandra Noemí Reynoso Sánchez, PAN; Isaura Ivanova Pool Pech, PRD; Andrés Fernández del Valle Laisequilla, PVEM; Ernestina Godoy Ramos, MORENA; Verónica Delgadillo García, MOVIMIENTO CIUDADANO; María Eugenia Ocampo Bedolla, NUEVA ALIANZA; Ana Guadalupe Perea Santos, PES.

**Secretaría General****Secretaría de Servicios Parlamentarios****Gaceta Parlamentaria de la Cámara de Diputados**

**Director:** Juan Luis Concheiro Bórquez, **Edición:** Casimiro Femat Saldívar, Ricardo Águila Sánchez, Antonio Mariscal Pioquinto.

**Apoyo Documental:** Dirección General de Proceso Legislativo. **Domicilio:** Avenida Congreso de la Unión, número 66, edificio E, cuarto nivel, Palacio Legislativo de San Lázaro, colonia El Parque, CP 15960. Teléfono: 5036 0000, extensión 54046. **Dirección electrónica:** <http://gaceta.diputados.gob.mx/>