

CONTENIDO

Convocatorias

- 2 De la Secretaría General, a las Diputadas y a los Diputados Federales propietarios electos para integrar la LXIV Legislatura de la Cámara de Diputados del Congreso de la Unión, a tramitar y recibir la credencial de identificación y acceso al Salón de Sesiones del Palacio Legislativo de San Lázaro, para la Sesión Constitutiva que se llevará a cabo el miércoles 29 de agosto de 2018 a las 11:00 horas

Notificaciones

- 3 De la Secretaría General, a las Diputadas y a los Diputados Federales propietarios electos, a la Sesión Constitutiva de la Sexagésima Cuarta Legislatura, que se efectuará el miércoles 29 de agosto de 2018, a las 11:00 horas

Indicadores

- 4 Del Centro de Estudios de las Finanzas Públicas, económicos de coyuntura

Invitaciones

- 13 Del Centro de Estudios Sociales y de Opinión Pública, al octavo *Premio nacional de investigación social y de opinión pública*; la recepción de trabajos finaliza el viernes 31 de agosto
- 13 Del Centro de Estudios Sociales y de Opinión Pública, a la proyección de la película “Topo” (*Himizu*), que se llevará a cabo el miércoles 5 de septiembre, a las 15:00 horas
- 13 Del Centro de Estudios Sociales y de Opinión Pública, al cuarto coloquio internacional *Megalópolis y medio ambiente*, que se celebrará el miércoles 26 y el jueves 27 de septiembre, de las 9:30 a las 18:00 horas y de las 9:30 a las 13:00, respectivamente

Convocatorias

DE LA SECRETARÍA GENERAL, A LAS DIPUTADAS Y A LOS DIPUTADOS FEDERALES PROPIETARIOS ELECTOS PARA INTEGRAR LA LXIV LEGISLATURA DE LA CÁMARA DE DIPUTADOS DEL CONGRESO DE LA UNIÓN, A TRAMITAR Y RECIBIR LA CREDENCIAL DE IDENTIFICACIÓN Y ACCESO AL SALÓN DE SESIONES DEL PALACIO LEGISLATIVO DE SAN LÁZARO, PARA LA SESIÓN CONSTITUTIVA QUE SE LLEVARÁ A CABO EL MIÉRCOLES 29 DE AGOSTO DE 2018 A LAS 11:00 HORAS

Con fundamento en lo dispuesto por el artículo 14, numeral 1, inciso b) de la Ley Orgánica del Congreso General de los Estados Unidos Mexicanos, la

SECRETARÍA GENERAL DE LA CÁMARA DE DIPUTADOS

CONVOCA

A las Diputadas y a los Diputados Federales propietarios electos para integrar la LXIV Legislatura de la Cámara de Diputados del Congreso de la Unión, a tramitar y recibir la credencial de identificación y acceso al Salón de Sesiones del Palacio Legislativo de San Lázaro, para la Sesión Constitutiva que se llevará a cabo el miércoles 29 de agosto de 2018, y a realizar los registros parlamentarios legales, conforme a lo siguiente:

1. La credencial será entregada a las Diputadas y a los Diputados Federales propietarios electos en el Salón de Protocolo del Edificio "A" del Palacio Legislativo de San Lázaro, sito en Av. Congreso de la Unión 66, Colonia El Parque, Delegación Venustiano Carranza, Código Postal 15960, en la Ciudad de México del 20 al 28 de agosto a partir de las 10:00 y hasta las 19:00 hrs., en los siguientes días:

A las Diputadas y a los Diputados Federales electos por el principio de REPRESENTACIÓN PROPORCIONAL

FECHA	PARTIDO POLITICO	DIA Y HORA DE REGISTRO
Sábado 25 de agosto de 2018	MORENA	De 10 a 19 horas
Lunes 27 de agosto de 2018	Partido del Trabajo Partido Revolucionario Institucional Partido Verde Ecologista de México	De 10 a 19 horas
Martes 28 de agosto de 2018	Partido Acción Nacional Movimiento Ciudadano Partido de la Revolución Democrática Atención de casos por resoluciones judiciales.	De 10 a 19 horas

2. Las credenciales de identificación y acceso serán elaboradas según las copias certificadas de las Constancias de Mayoría y Validez que acrediten a Diputadas y a Diputados Federales electos por el principio de mayoría relativa y de las copias certificadas de las Constancias de Asignación Proporcional, expedidas en los términos de la ley en la materia, así como de las notificaciones de las sentencias inatacables del órgano jurisdiccional electoral sobre los comicios de Diputados Federales.

3. Para realizar el trámite y entrega de credencial de identificación y acceso, la Diputada o el Diputado propietario electo **únicamente deberá acreditarse con alguna de las siguientes identificaciones oficiales: Credencial de Elector, Cédula Profesional o Pasaporte.**

4. Conforme a lo establecido por el artículo 14, numeral 1, inciso b) y numeral 2 de la Ley Orgánica del Congreso General de los Estados Unidos Mexicanos, la credencial que se expida y entregue en las fechas y horas señaladas en los numerales anteriores, permitirá a las Diputadas y Diputados Federales electos el ingreso al Salón de Sesiones de la Cámara de Diputados el día 29 de agosto, a las 11:00 horas, para celebrar la Sesión Constitutiva de la LXIV Legislatura del H. Congreso de la Unión que iniciará sus funciones el día 1o. de septiembre.

Para mayor información, las Diputadas y los Diputados Federales propietarios electos podrán consultar directamente a los representantes de sus partidos políticos, o bien comunicarse a la Secretaría de Servicios Parlamentarios, al teléfono 56281373 o al 56281300 extensiones 4461 y 4429.

Palacio Legislativo de San Lázaro,
a 10 de agosto de 2018.

Mauricio Farah Gebara (rúbrica)
Secretario General

Notificaciones

DE LA SECRETARÍA GENERAL, A LAS DIPUTADAS Y A LOS DIPUTADOS FEDERALES PROPIETARIOS ELECTOS, A LA SESIÓN CONSTITUTIVA DE LA SEXAGÉSIMA CUARTA LEGISLATURA, QUE SE EFECTUARÁ EL MIÉRCOLES 29 DE AGOSTO DE 2018, A LAS 11:00 HORAS

A las y los Diputados Federales propietarios electos a la LXIV Legislatura.

De conformidad con lo establecido en los artículos 14, numerales 2 y 3, y 15 de la Ley Orgánica del Congreso General de los Estados Unidos Mexicanos, se les notifica que la Sesión Constitutiva de la Cámara de Diputados del Honorable Congreso de la Unión a la Sexagésima Cuarta Legislatura, se efectuará el miércoles 29 de agosto de 2018, a las 11:00 horas, en el Salón de Sesiones del Palacio Legislativo de San Lázaro, sito en Avenida Congreso de la Unión, número 66, Colonia El Parque, Delegación Venustiano Carranza, CP 15969, Ciudad de México.

Para tal efecto, el registro previo de firmas de asistencia iniciará a las 9:30 horas, en el vestíbulo del Salón de Sesiones.

Palacio Legislativo de San Lázaro,
a los veintidós días del mes de agosto de 2018.

Atentamente
Mauricio Farah Gebara (rúbrica)
Secretario General

Indicadores

DEL CENTRO DE ESTUDIOS DE LAS FINANZAS PÚBLICAS, ECONÓMICOS DE COYUNTURA



CEFP
Centro de Estudios de las Finanzas Públicas

Indicadores Económicos de Coyuntura

28 de agosto de 2018

1. Resumen semanal del 20 al 24 de agosto de 2018

CONTENIDO

1. Resumen Semanal

2. Situación

Económica en México

- Actividad Económica
- Mercado Laboral
- Inflación
- Sector Financiero y Monetario
- Mercado Petrolero
- Sector Externo
- Expectativas Económicas
- Finanzas Públicas

3. Panorama

Económico Internacional

4. Agenda Económica

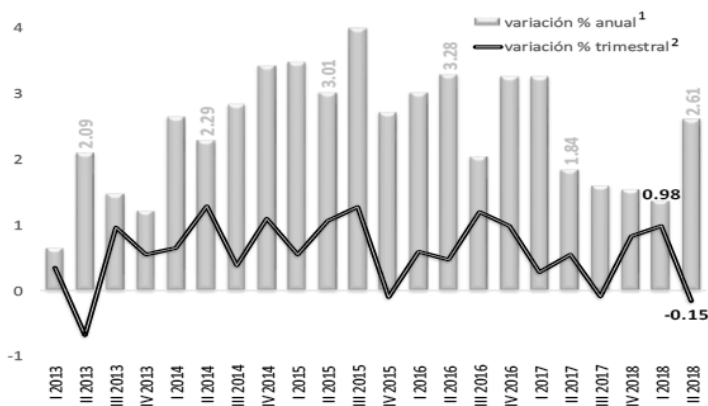
Indicador	Anterior	Reciente	Variación
Producto Interno Bruto Real	1.84% anual II-Trim-17	2.61% anual II-Trim-18	+0.77 puntos porcentuales
Producto Interno Bruto per Cápita Real	0.81% anual II-Trim-17	1.60% anual II-Trim-18	+0.79 puntos porcentuales
Indicador Global de la Actividad Económica	2.37% Jun-17	1.15% Jun-18	-1.22 puntos porcentuales
Ingreso Empresas Comerciales al Menudeo	0.42% anual Jun-17	3.70% anual Jun-18	+3.28 puntos porcentuales
Tasa de Desocupación	3.46% II-Trim-17	3.34% II-Trim-18	-0.12 puntos porcentuales
Índice Nacional de Precios al Consumidor	6.59% anual 1ra. quinc. Ago-17	4.81% anual 1ra. quinc. Ago-18	-1.78 puntos porcentuales
Reservas Internacionales millones de dólares (mdd)	173,351.4 mdd 10-Ago-18	173,329.0 mdd 17-Ago-18	-22.40 mdd
Tipo de Cambio, pesos por dólar (ppd)	19.0615 ppd 17-Ago-18	18.8339 ppd 24-Ago-18	-0.23 ppd (-1.19%)
Índice S&P/BMV IPC	48,264.63 unidades 17-Ago.18	49,633.77 unidades 24-Ago-18	+1369.14 unidades (+2.84%)
Precio de la Mezcla Mexicana de Exportación, dólares por barril (dpb)	62.08 dpb 17-Ago-18	65.52 dpb 24-Ago-18	+3.44 dpb (+5.54%)
Déficit de Cuenta Corriente (% de PIB)	0.6% II-Trim-17	1.3% II-Trim-18	+0.7 puntos porcentuales
Inversión Extranjera Directa mdd	15,645.2 mdd Ene-Jun-2017	17,842.3 mdd Ene-Jun-2018	+2,197.1 mdd (+14.04%)
Saldo Histórico de los Requerimientos Financieros del Sector Público (SHRFSP) Miles de millones de pesos (Mmp)	10,031.8 Mmp Observado Dic-17	10,427.5 Mmp Observado Jun-18	+395.7 Mmp (+3.9%)
Endeudamiento Interno Neto (Mmp)	503.3 Mmp Aprobado 2018	253.5 Mmp Observado Ene-Jun 2018	Avance (50.4%)
Costo Financiero (Mmp)	341.4 Mmp Programado Ene-Jun 2018	331.7 Mmp Observado Ene-Jun 2018	-9.7 Mmp (-2.8%)
EEUU: Solicitudes Iniciales del Seguro de Desempleo	212 mil 11-Ago-18	210 mil 18-Ago-18	-2 mil solicitudes (-0.94%)

2. Situación Económica en México

Actividad Económica

Producto Interno Bruto (PIB) Real, 2013 - 2018 / II Trimestre

El PIB tuvo un incremento anual de 2.61% real en el II-Trim-18, lo que implicó 34 periodos de alzas consecutivas; además, fue superior al del mismo lapso de 2017 (1.84%) y a lo estimado por el Sector Privado (2.60%). Empero, fue menor a lo que había anticipado el propio INEGI (2.69%). El PIB ajustado por estacionalidad se deterioró debido a que pasó de una ampliación de 0.98% en el I-Trim-18 a una contracción de 0.15% en el II-Trim-18; dicha disminución fue más profunda de la que había anunciado INEGI (-0.07%).

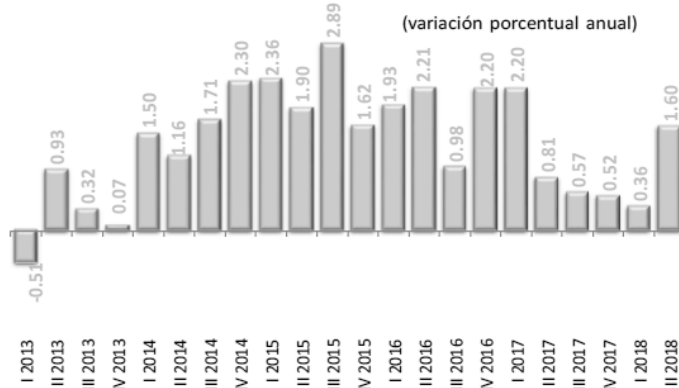


1/ Cifras originales, preliminares a partir del I-Trim-16. Base 2013 = 100. Base 2013 = 100.
2/ Serie desestacionalizada; debido al método de estimación, al incorporarse nueva información la serie se puede modificar.
Fuente: Elaborado por el CEFP con datos del INEGI.

PIB per Cápita Real,¹ 2013 - 2018 / II Trimestre

Entre abril y junio de 2018, el PIB per Cápita registró un aumento de 1.60%, cifra mayor a la que se observó en el mismo trimestre de 2017 (0.81%); asimismo, este indicador tuvo 21 periodos de alzas continuas.

El PIB per Cápita real fue de 149 mil 351.42 pesos (146 mil 992.36 pesos mismo trimestre de 2017). En moneda estadounidense, el PIB per cápita real fue de 11 mil 693.67 dólares, monto superior al que se tuvo en el mismo lapso de 2017 (11 mil 508.96 dólares).

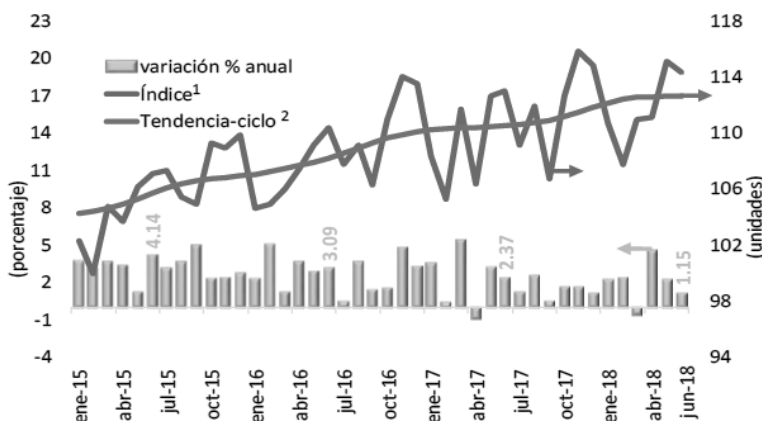


Fuente: Elaborado por el CEFP con datos del INEGI y CONAPO (estimación de la población realizada por INEGI a partir de proyecciones demográficas del CONAPO).

Indicador Global de la Actividad Económica (IGAE) y Componentes, 2015 - 2018 / Junio

En el sexto mes de 2018, la actividad económica nacional creció menos; el Indicador Global de la Actividad Económica (IGAE) registró un incremento real anual de 1.15%, cifra por debajo del aumento que tuvo un año atrás (2.37%); su tercera alza consecutivas.

Con cifras ajustadas por estacionalidad, la actividad económica sufrió un menoscabo al ir de una ampliación de 0.45% en el quinto mes de 2018 a un decremento de 0.13% en el sexto mes.



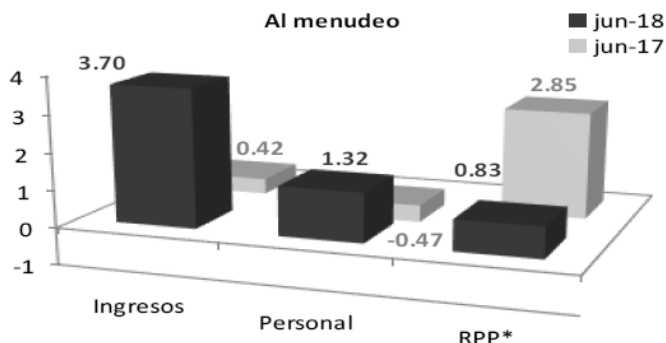
1/ Cifras originales, preliminares a partir de enero de 2016. Año base 2013 = 100.
2/ Serie desestacionalizada; debido al método de estimación, al incorporarse nueva información la serie se puede modificar.
Fuente: Elaborado por el CEFP con datos del INEGI.

Empresas Comerciales al Menudeo, 2017 - 2018 / Junio

Los ingresos en las empresas comerciales al menudeo se dinamizaron ya que fueron de una ampliación de 0.42% en junio de 2017 a un incremento de 3.70% en el mismo mes de 2018, su sexto incremento consecutivo.

Bajo cifras ajustadas por estacionalidad, la variación de los ingresos en las empresas comerciales al menudeo se deterioraron al transitar de un aumento de 1.02% en mayo de 2018 a una reducción de 0.02% en junio.

(variación % anual en junio de los años que se indican)



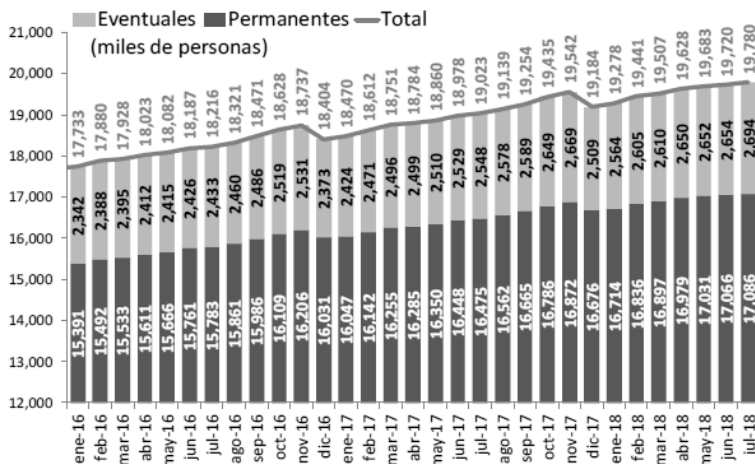
* / RPP: Remuneraciones por Persona.

Fuente: Elaborado por el CEFP con datos del INEGI.

Mercado Laboral

Trabajadores Permanentes y Eventuales al IMSS, 2016 - 2018 / Julio

En julio de 2018, el número de trabajadores permanentes y eventuales urbanos (TPEU), que excluye trabajadores del campo, ascendió a 19 millones 779 mil 616 cotizantes, cifra mayor en 756 mil 401 plazas respecto al mismo mes del año previo, equivalente a un crecimiento anual de 3.98%; del total de TPEU el 86.38% fueron permanentes y 13.62% eventuales urbanos. En su comparación mensual, para julio de 2018, los empleos aumentaron en 59 mil 673 plazas respecto al mes previo.

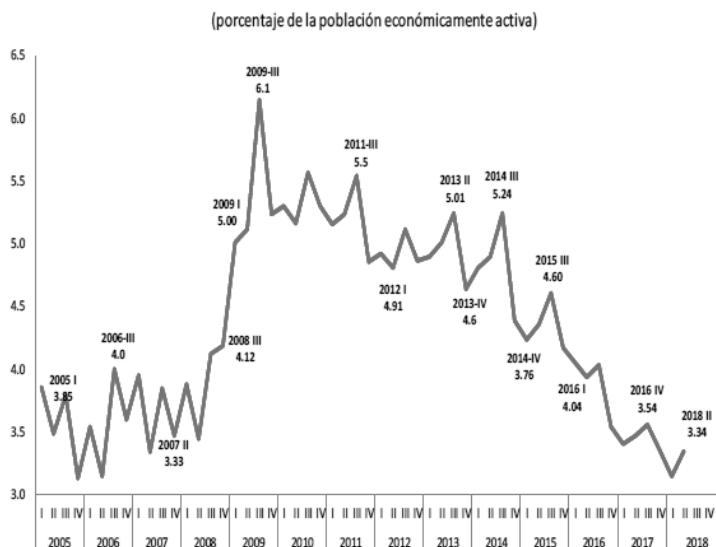


Fuente: Elaborado por el CEFP con datos del IMSS y la Secretaría del Trabajo y Previsión Social.

Tasa de Desocupación Trimestral, 2005 - 2018 / II Trimestre

Al segundo trimestre de 2018, el 59.75% del total de la Población de 15 años y más, en promedio, correspondió a la Población Económicamente Activa (PEA), mientras que el restante 40.25% a la Población No Económicamente Activa (PNEA). En lo que respecta a la PEA Ocupada, la Tasa de Desocupación (TD) trimestral se ubicó en 3.34%; por debajo de la TD en el mismo trimestre de 2017, que fue de 3.46%.

Por otra parte, las expectativas de los especialistas en economía del sector privado sobre la TD nacional se ubican en 3.39% para 2018 y 3.48% para 2019 en promedio.

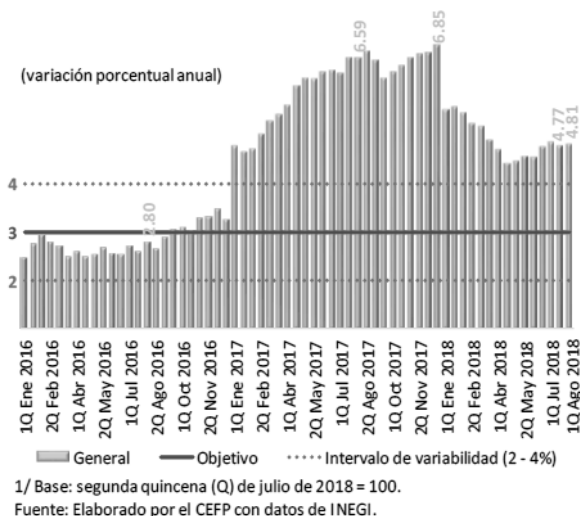


Fuente: Elaborado por el CEFP con datos del INEGI.

Inflación

Índice Nacional de Precios al Consumidor (INPC), 2016 - 2018¹ / 1ra. quincena de Agosto

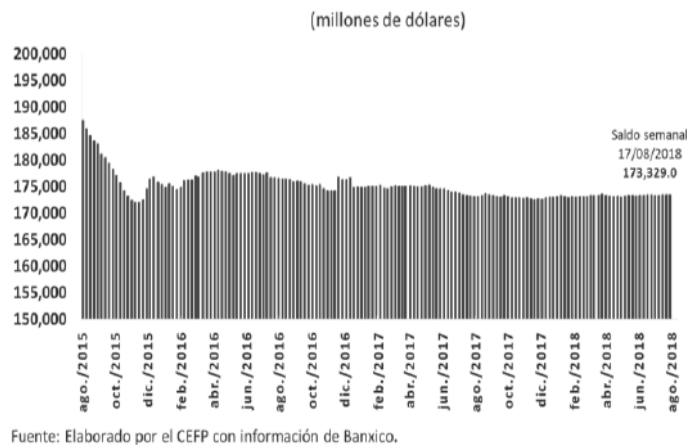
En la primera quincena de agosto de 2018, la inflación general anual se ubicó en 4.81%, si bien dicha cifra fue superior a la de la quincena inmediata anterior (4.77%), resultó inferior a la de la segunda quincena de diciembre de 2017 (6.85%) y a la observada en el mismo periodo del año pasado (6.59%). Empero, la inflación se alejó del objetivo de 3.0%, lleva 46 quincenas consecutivas por arriba de la meta y 39 veces ha rebasado el límite superior del intervalo de variabilidad (2.0–4.0%) establecido por el Banco de México. Los precios en general tuvieron un incremento quincenal de 0.34%, dato superior al observado un año atrás (0.31%) y el más alto desde 2005 para un periodo similar.



Sector Financiero y Monetario

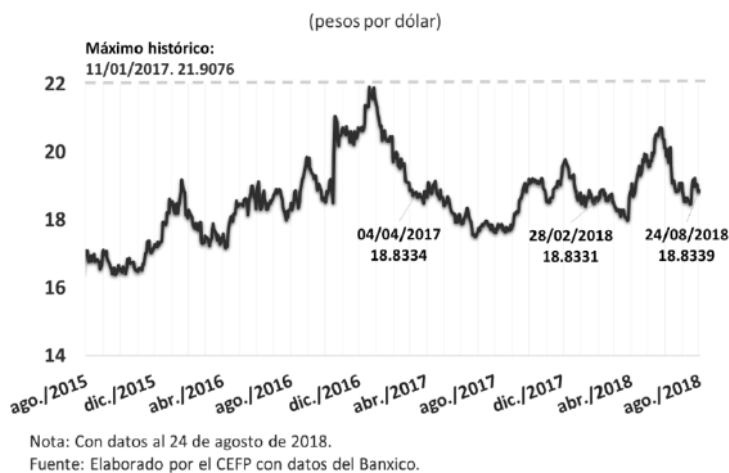
Reservas Internacionales, 2015 - 2018 / Agosto

Al 17 de agosto de 2018, las reservas internacionales cerraron con un saldo de 173 mil 329.0 millones de dólares (mdd), presentando una disminución de 22.40 mdd respecto al viernes 10 de agosto (173,351.4 mdd), de tal modo que acumulan un incremento de 527.20 mdd en lo que va del año. La variación semanal se explica por las mayores operaciones netas en divisas realizadas por el Gobierno Federal y por Pemex; así como por el cambio en la valuación de los activos internacionales del Banco de México.



Tipo de Cambio FIX, 2015 - 2018 / Agosto

Del 17 al 24 de agosto de 2018, el tipo de cambio FIX pasó de 19.0615 a 18.8339 pesos por dólar (ppd), presentando una ligera apreciación de 0.23 pesos (-1.2%). Asimismo, acumula una apreciación de 0.83 pesos (-4.2%) y un promedio de 19.0528 ppd en lo que va del año. Cabe destacar que, del 1 de enero al 24 de agosto de 2018, el peso cae a su peor nivel el 15 de junio (20.7160 ppd); pero se mantiene por debajo de los 21 pesos. Se percibe un contexto de mejor diálogo comercial entre México y Estados Unidos.



Índices Bursátiles, 2018 / Agosto

Del 17 al 24 de agosto de 2018, el Índice S&P/BMV IPC presentó una mejora de 1,369.14 puntos (2.84%) cerrando en 49 mil 633.77 unidades. Además, acumula un incremento de 279.35 unidades (0.57% en pesos) en lo que va del año. Cabe señalar que, el IPC cae a su peor nivel en dos años el 1 de junio de 2018 (45,013.12). El índice Dow Jones de Estados

Unidos, cerró la semana en 25 mil 790.35 unidades, lo que representó un aumento semanal de 0.47%, acumulando una ganancia de 4.33% en lo que va del año. El comportamiento de los índices refleja los movimientos mixtos de los mercados accionarios con una tendencia positiva, en donde los inversionistas se encuentran a la espera de algún avance en las conversaciones comerciales entre EU, México y Canadá.

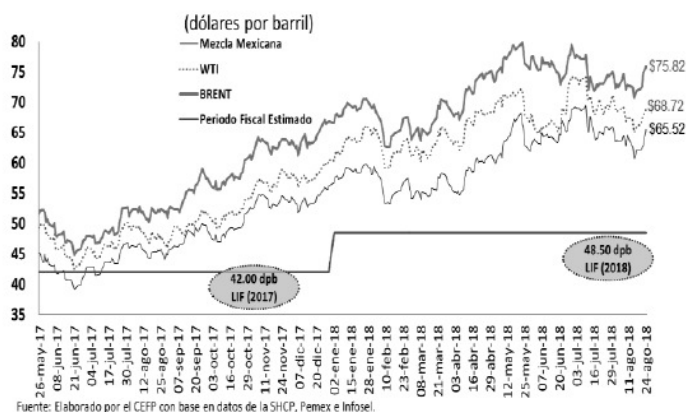
País	Índice	Variación porcentual		
		Semanal		Acumulada 2018
España	IBEX	1.83	↑	-4.52 ↓
Argentina	Merval	-4.08	↓	-16.29 ↓
Brasil	IBovespa	0.31	↑	-0.18 ↓
Inglaterra	FTSE 100	0.25	↑	-1.43 ↓
Japón	Nikkei 225	1.49	↑	-0.72 ↓
Francia	CAC 40	1.64	↑	2.26 ↑
Estados Unidos	Dow Jones	0.47	↑	4.33 ↑
México	S&P/BMV IPC	2.84	↑	0.57 ↑
Alemania	DAX-30	1.51	↑	-4.05 ↓

Nota: Con datos al 24 de agosto de 2018. Fuente: Elaborado por el CEFP con datos de Investing.com.

Mercado Petrolero

Precio de la Mezcla Mexicana de Exportación de Petróleo, 2017 - 2018 / Agosto

Al 24 de agosto de 2018, el precio promedio ponderado de la Mezcla Mexicana de Exportación se ubicó en 65.52 dólares por barril (dpb), cifra mayor en 3.44 dpb (5.54%) respecto al cierre de la semana pasada. En el mismo periodo semanal, en los mercados internacionales, el precio del barril de petróleo tipo Brent cerró en 75.82 dólares, lo que significó una ganancia de 3.99 dpb (5.55%). En tanto el WTI se situó en 68.72 dólares, registrando un incremento de 2.81 dpb (4.26%).

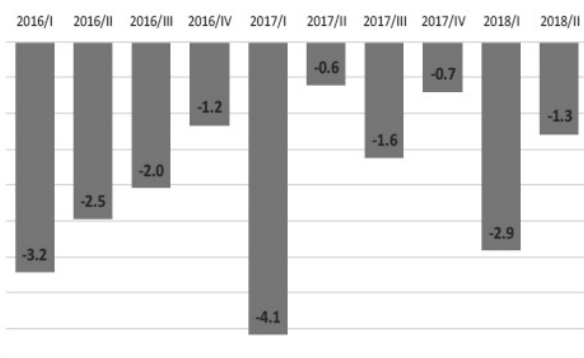


Sector Externo

Balanza de Pagos, 2016 - 2018 / II - Trimestre

En el segundo trimestre del año, la cuenta corriente de la balanza de pagos registró un déficit por 3 mil 882 millones de dólares (mdd), equivalente a 1.3% del PIB, cifra mayor a la observada en igual periodo de 2017 (0.6% del PIB). La cuenta de capital tuvo un déficit de 11 mdd, mientras que la cuenta financiera exhibió un endeudamiento neto con el exterior de 10 mil 586 mdd. El renglón de errores y omisiones tuvo un flujo negativo por 6 mil 693 mdd. Las reservas internacionales brutas tuvieron una variación positiva de 407 mdd, para registrar un saldo total de 178 mil 008.7 mdd al cierre del segundo trimestre del año.

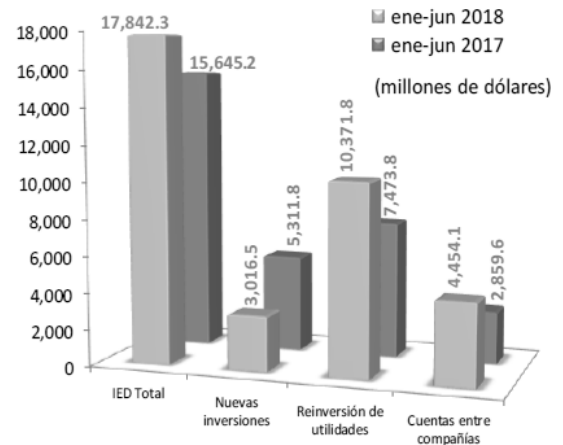
Cuenta Corriente de la Balanza de Pagos como porción del PIB, 2016 - 2018/II (porcentajes)



Inversión Extranjera Directa (IED), 2017 - 2018 / Enero - Junio¹

Durante Ene-Jun-18, la IED realizada y notificada ascendió a 17 mil 842.3 millones de dólares (mdd) y aumentó 14.04% respecto a la cifra preliminar del mismo periodo de 2017 (15 mil 645.2 mdd).

- Por tipo de inversión: la mayor parte correspondió a reinversión de utilidades al comprender 58.13%; seguida por las cuentas entre compañías (24.96%) y las nuevas inversiones (16.91%).
- 7 mil 694.8 mdd (43.13%) llegó a las manufacturas; 3 mil 470.2 mdd (19.45%) a los servicios financieros y de seguros; 1 mil 496.6 mdd (8.39%) arribó a la electricidad y agua; 1 mil 458.9 mdd (8.18%) al comercio y 1 mil 121.7 md (6.29%) a la minería. El resto de 2,600.1 mdd (14.57%) fue captado por los otros sectores.



1/ Inversión Extranjera Directa realizada y notificada entre el 1 de enero y el 30 de junio de cada año. La suma de los parciales puede diferir del total debido al redondeo.

Fuente: Elaborado por el CEFP con datos de la Secretaría de Economía.

Expectativas Económicas

Encuesta Sobre las Expectativas de los Especialistas en Economía del Sector Privado, 2018 / Julio

El sector privado bajó su expectativa sobre el crecimiento económico nacional; para 2018 espera sea de 2.25% (2.29% antes) ubicándose dentro del intervalo (2.0-3.0%) estimado por la Secretaría de Hacienda y Crédito Público (SHCP); si bien fue mayor de lo registrado en 2017 (2.04%), se encontró por debajo de lo observado en 2016 (2.90%).

Asimismo, disminuyó su previsión sobre el crecimiento del PIB para 2019, al pronosticar una ampliación de 2.17%, dato menor a la de junio (2.24%), a lo esperado para 2018 y del observado en 2016; además, se encontró por debajo del límite inferior del rango anunciado por la SHCP (2.5-3.5%), anticipando una menor dinámica de la actividad económica nacional.

El pronóstico inflacionario se deterioró para 2018 al anunciar sea de 4.23% (4.06% un mes atrás); por lo que se advierte se aleje del objetivo inflacionario (3.0%) y se sitúe por arriba del límite superior del intervalo de variabilidad (2.0-4.0%). Para 2019, estima se reduzca su nivel y se coloque en 3.63% (menor al 3.65% del mes pasado), si bien por abajo de lo que pronostica para 2018 y dentro del intervalo de variabilidad de Banxico, pero por arriba de la meta inflacionaria.

Concepto	SHCP ¹	Encuesta de: ²	
		Junio 2018	Julio 2018
		2018	
Crecimiento (var. % anual del PIB)	2.0 - 3.0	2.29	2.25
Inflación (var. % INPC)	3.5	4.06	4.23
Tipo de cambio (pesos por dólar, promedio)	18.4	---	---
Tipo de cambio (pesos por dólar, fin de periodo)	18.4	19.62	19.11
Tasa de interés (Cetes 28 días, %, fin de periodo)	7.5	7.79	7.85
Trab. asegurados al IMSS (miles de personas)	---	725	718
Tasa de desocupación nacional promedio (% PEA)	---	3.40	3.41
Cuenta Corriente (millones de dólares)	-24,288	-20,769	-20,963
Balance fiscal ³ (% del PIB)	-1.9	-2.13	-2.19
E.U. Crecimiento (var. % anual del PIB)	2.8	2.77	2.80
		2019	
Crecimiento (var. % anual del PIB)	2.5 - 3.5	2.24	2.17
Inflación (var. % INPC)	3.0	3.65	3.63
Tipo de cambio (pesos por dólar, promedio)	18.4	---	---
Tipo de cambio (pesos por dólar, fin de periodo)	18.4	19.38	19.00
Tasa de interés (Cetes 28 días, %, fin de periodo)	6.8	7.16	7.28
Trab. asegurados al IMSS (miles de personas)	---	694	685
Tasa de desocupación nacional promedio (% PEA)	---	3.51	3.52
Cuenta Corriente (millones de dólares)	-25,826	-21,756	-22,112
Balance fiscal ³ (% del PIB)	-1.9	-2.22	-2.35
E.U. Crecimiento (var. % anual del PIB)	2.4	2.43	2.53

1/ SHCP, Documento Artículo 42, LFPRH, 2018 (Pre-Criterios 2019).

2/ Encuesta sobre las Expectativas de los Especialistas en Economía del Sector Privado: junio y julio de 2018; Banxico.

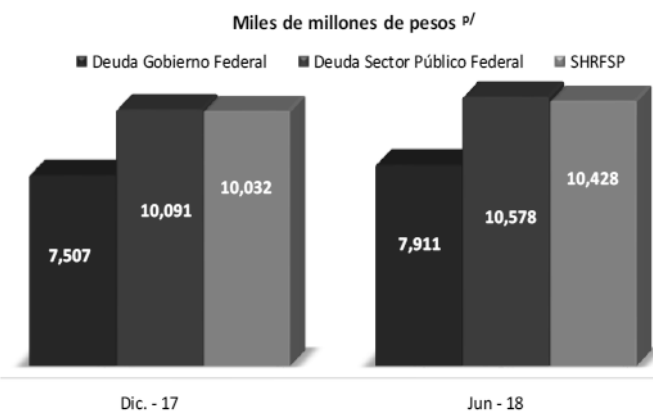
3/ Con inversión; en el caso de la Encuesta, déficit económico como porcentaje del PIB.

Fuente: Elaborado por el CEFP con datos de la SHCP y Banxico.

Finanzas Públicas

Componentes de la Deuda Pública, 2018 / Enero - Junio

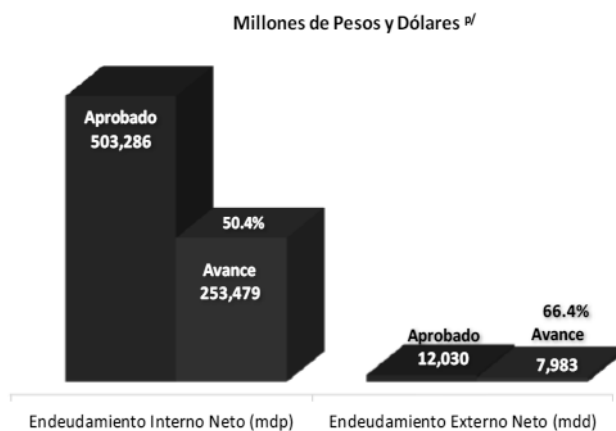
Al 30 de junio de 2018, el Saldo Histórico de los Requerimientos Financieros del Sector Público (SHRFSP), alcanzó 10 billones 428 mil millones de pesos (mmp), lo que significó un incremento de 396 mmp respecto al registrado en diciembre de 2017, equivalente a una variación de 3.9%. Como proporción del PIB, el SHRFSP representó el 44.5%, de los cuales el 27.9% corresponde al componente interno y el 16.6 al externo. Por su parte, la deuda neta del Sector Público, constituyó el 45.2% del PIB, mientras que la del Gobierno Federal ascendió a 33.7%.



^{p/} Cifras preliminares.
Fuente: Elaborado por el CEFP con información de la SHCP.

Endeudamiento Neto del Sector Público 2018 / Enero - Junio

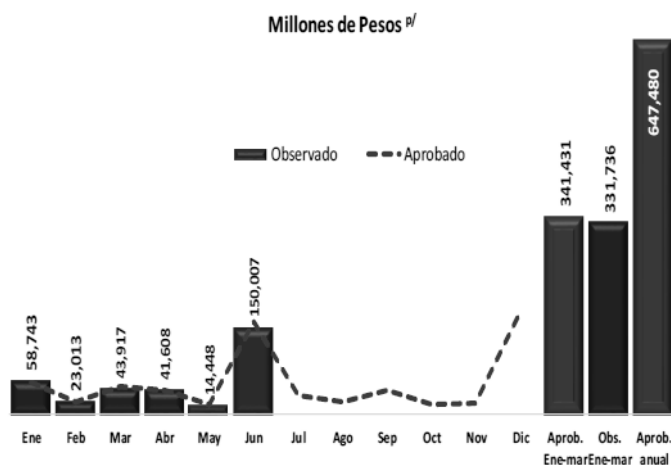
Al cierre del primer semestre, el endeudamiento interno neto se ubicó en 253 mil 479 mdp, cifra mayor en 169 mil 327 mdp respecto al mismo periodo de 2017 (84 mil 153 mdp), por lo que registró un avance de 50.4% en relación con los 503 mil 286 mdp aprobados para 2018. El endeudamiento externo neto, se situó en 7 mil 983 millones de dólares (mdd), cifra mayor al monto contratado en igual lapso de 2017 en 3 mil 431 mdd, lo que significó un avance de 66.4% del techo de endeudamiento externo aprobado, quedando para el segundo semestre del año, un margen de endeudamiento de 33.6%.



^{p/} Cifras preliminares.
Fuente: Elaborado por el CEFP con información de la SHCP.

Costo Financiero de la Deuda 2018 / Enero - Junio

En el primer semestre del año, el costo financiero del Sector Público presupuestario ascendió a 331 mil 736 mdp, cifra inferior al programado en 9 mil 695 mdp (-2.8%) y superior al ejercido hasta junio de 2017 (279,617 mdp) en 13.1% real. Este resultado, derivó del aumento del pago de intereses vinculado con las tasas de interés y la depreciación del tipo de cambio; además, del mayor gasto en Programas de Apoyo a Ahorradores y Deudores de la Banca. Al primer semestre de 2018, el costo financiero registró un avance del 51.2% respecto al aprobado para 2018.

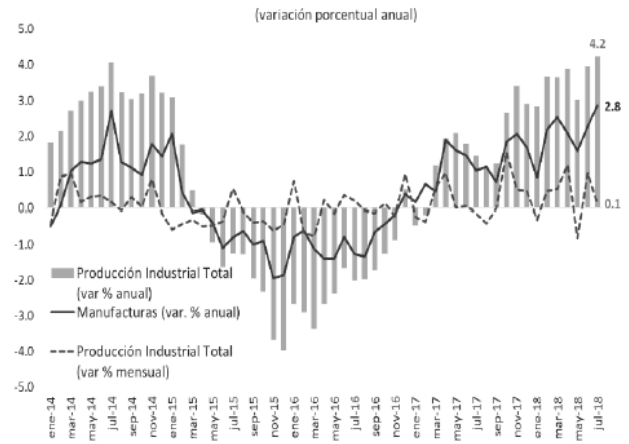


^{p/} Cifras preliminares.
Fuente: Elaborado por el CEFP con información de la SHCP.

3. Panorama Económico Internacional

Estados Unidos: Producción Industrial, 2014 - 2018 / Julio

En julio, la producción industrial mostró un lento crecimiento con una tasa de 0.1% respecto a junio, cuando creció 0.5%. Por sector de actividad, las manufacturas avanzaron 0.3%; en tanto que la construcción disminuyó 0.1%, la minería se redujo en 0.3% y el suministro de energía eléctrica y gas cayó 0.5%, después de cinco meses consecutivos de crecimiento. **A tasa anual, la industria total se expandió en 4.2%** con relación a julio de 2017. Por sector de actividad, la minería reportó un incremento de 12.9% anual, la construcción avanzó 3.9% anual; las manufacturas 2.8% y los suministros de electricidad y gas 2.3%.

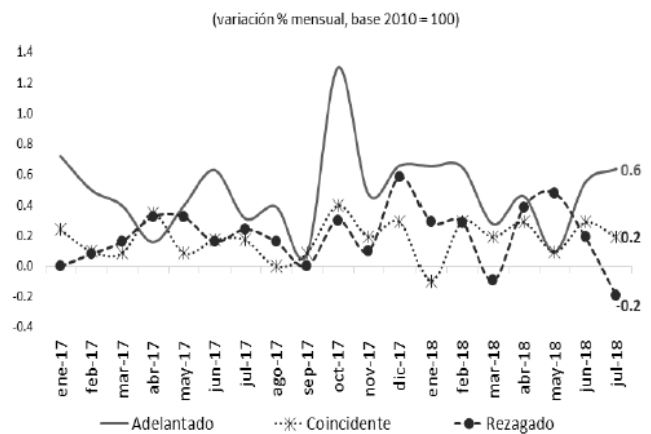


Fuente: Elaborado por el CEFP con datos de U.S. Federal Reserve.

Estados Unidos: Indicadores Compuestos, 2017 - 2018 / Julio

El indicador adelantado que estima The Conference Board creció 0.6% en julio respecto al mes previo, después de un crecimiento de 0.5% en junio, promediando un crecimiento de 2.7% en los primeros seis meses del año. El indicador coincidente avanzó 0.2%; mientras que el indicador rezagado disminuyó 0.2%.

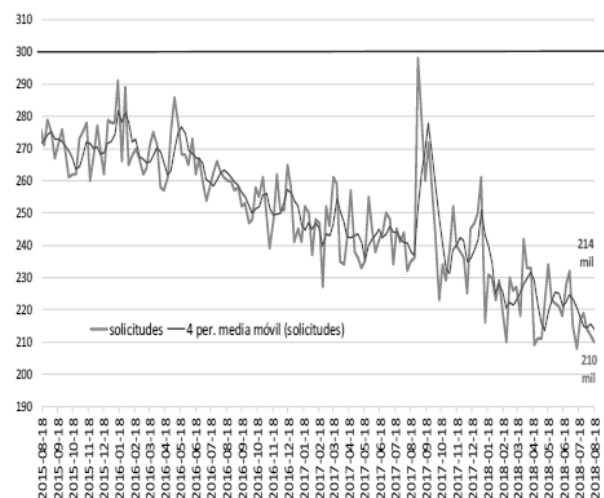
Los analistas de esta consultora consideran que el crecimiento del indicador adelantado y la tendencia positiva del coincidente, permiten prever que la economía estadounidense continuará expandiéndose de manera sólida en el corto plazo.



Fuente: Elaborado por el CEFP con datos de The Conference Board.

Estados Unidos: Seguro de Desempleo, 2015 - 2018 / Agosto

Al 18 de agosto, el número de solicitudes iniciales del seguro de desempleo, ajustadas por estacionalidad, se situó en 210 mil, disminuyendo en 2 mil (-0.94%) respecto a la semana anterior. El promedio móvil de cuatro semanas (medida menos volátil y considerada un mejor indicador); fue de 213 mil 750, con una disminución de 1 mil 750 solicitudes (-0.8%) respecto de la semana anterior. El número de solicitudes por desempleo fue menor al esperado por especialistas de 215 mil (5 mil solicitudes de diferencia). Aunado a lo anterior, el nivel de solicitudes ha permanecido por debajo de las 300 mil unidades por 181 semanas consecutivas, señal de un mercado laboral saludable.



Fuente: Elaborado por el CEFP con datos del Department of Labor.

4. Agenda Económica Mensual

Lunes	Martes	Miercoles	Jueves	Viernes
Agosto 2018				
27	28	29	30	31
Balanza Comercial -cifras oportunas- (INEGI-Banxico)	Reservas Internacionales (Banxico)	Informe Trimestral, Abril-Junio 2018 (Banxico)	Informe de Finanzas Públicas (SHCP)	Indicadores de Establecimientos con Programa IMMEX (INEGI)
	Indicadores de Ocupación y Empleo (INEGI)	EEUU: PIB (Oficina de Análisis Económico [BEA])	EEUU: Solicitudes Iniciales de Desempleo (Departamento de Trabajo)	
Septiembre 2018				
3	4	5	6	7
Expectativas de los Especialistas en Economía del Sector Privado (Banxico)	Reservas Internacionales (Banxico)	Confianza del Consumidor (INEGI)	Inversión Fija Bruta (INEGI)	Índice Nacional de Precios al Consumidor (INEGI)
Expectativas Empresariales (INEGI)	Sistema de Indicadores Cíclicos (INEGI)		Indicador Mensual del Consumo Privado en el Mercado Interior (INEGI)	Índice Nacional de Precios Productor (INEGI)
Confianza Empresarial (INEGI)	EEUU: ISM Manufacturero		EEUU: Solicitudes Iniciales de Desempleo (Departamento de Trabajo)	
Pedidos Manufactureros (INEGI)				
Remesas Familiares (Banxico)				
10	11	12	13	14
Balanza Comercial -cifras revisadas- (INEGI-Banxico)	Reservas Internacionales (Banxico)		EEUU: Solicitudes Iniciales de Desempleo (Departamento de Trabajo)	EEUU: Producción Industrial (FED)
	Ventas de la Asociación Nacional de Tiendas de Autoservicio y Departamentales (ANTAD)		EEUU: Precios al Consumidor (Departamento de Trabajo)	
	Actividad Industrial (INEGI)			
17	18	19	20	21
	Reservas Internacionales (Banxico)		Oferta y Demanda Global de Bienes y Servicios (INEGI)	Indicadores de Empresas Comerciales (INEGI)
	Indicadores del Sector Manufacturero (INEGI)		EEUU: Solicitudes Iniciales de Desempleo (Departamento de Trabajo)	
24	25	26	27	28
Índice Nacional de Precios al Consumidor (INEGI)	Reservas Internacionales (Banxico)	Indicadores de Ocupación y Empleo (INEGI)	Balanza Comercial -cifras oportunas- (INEGI-Banxico)	Indicadores de Establecimientos con Programa IMMEX (INEGI)
	Indicador Global de la Actividad Económica (INEGI)	EEUU: Reunión FOMC	EEUU: Solicitudes Iniciales de Desempleo (Departamento de Trabajo)	Informe de Finanzas Públicas (SHCP)
	EEUU: Reunión FOMC		EEUU: PIB (Oficina de Análisis Económico [BEA])	

Invitaciones

DEL CENTRO DE ESTUDIOS SOCIALES Y DE OPINIÓN PÚBLICA

Al octavo *Premio nacional de investigación social y de opinión pública*; la recepción de trabajos finaliza el viernes 31 de agosto.

- Primer lugar: 150 mil pesos.
- Segundo lugar: 75 mil pesos.
- Tercer lugar: 50 mil pesos.

Bases completas:

http://archivos.diputados.gob.mx/Centros_Estudio/Cesop/banner/doc/Premio_2018.pdf

Atentamente
Doctor Ernesto Alfonso Robledo Leal
Director General

DEL CENTRO DE ESTUDIOS SOCIALES Y DE OPINIÓN PÚBLICA

A la proyección de la película “Topo” (Himizu), que se llevará a cabo el miércoles 5 de septiembre, a las 15:00 horas, en el marco del Día Internacional para la eliminación total de las armas nucleares (26).

La proyección forma parte del ciclo *Tardes de cineclub*, programada en la sala José María Morelos y Pavón, situada en el edificio I, planta baja.

Tardes de cineclub es organizado con el museo legislativo Los Sentimientos de la Nación y la Cineteca Nacional.

Atentamente
Doctor Ernesto Alfonso Robledo Leal
Director General

DEL CENTRO DE ESTUDIOS SOCIALES Y DE OPINIÓN PÚBLICA

A cuarto coloquio internacional *Megalópolis y medio ambiente*, que se celebrará el miércoles 26 y el jueves 27 de septiembre, de las 9:30 a las 18:00 horas y de las 9:30 a las 13:00, respectivamente, en el salón Legisladores de la República, situado en el edificio A, segundo piso.

Atentamente
Doctor Ernesto Alfonso Robledo Leal
Director General

Cámara de Diputados del Honorable Congreso de la Unión, LXIII Legislatura**Junta de Coordinación Política**

Diputados: Marko Antonio Cortés Mendoza, presidente, PAN; Carlos Iriarte Mercado, PRI; Jesús Zambrano Grijalva, PRD; Jesús Sesma Suárez, PVEM; Virgilio Dante Caballero Pedraza, MORENA; Macedonio Salomón Tamez Guajardo MOVIMIENTO CIUDADANO; Luis Alfredo Valles Mendoza, NUEVA ALIANZA; José Alfredo Ferreiro Velazco, PES.

Mesa Directiva

Diputados: Édgar Romo García, presidente; vicepresidentes, Martha Sofía Tamayo Morales, PRI; Edmundo Javier Bolaños Aguilar, PAN; Arturo Santana Alfaro, PRD; María Ávila Serna, PVEM; secretarios, Sofía del Sagrario de León Maza, PRI; Mariana Arámbula Meléndez, PAN; Isaura Ivanova Pool Pech, PRD; Andrés Fernández del Valle Laisequilla, PVEM; Ernestina Godoy Ramos, MORENA; Verónica Bermúdez Torres, MOVIMIENTO CIUDADANO; María Eugenia Ocampo Bedolla, NUEVA ALIANZA; Ana Guadalupe Perea Santos, PES.

Secretaría General**Secretaría de Servicios Parlamentarios****Gaceta Parlamentaria de la Cámara de Diputados**

Director: Juan Luis Concheiro Bórquez, **Edición:** Casimiro Femat Saldívar, Ricardo Águila Sánchez, Antonio Mariscal Pioquinto.

Apoyo Documental: Dirección General de Proceso Legislativo. **Domicilio:** Avenida Congreso de la Unión, número 66, edificio E, cuarto nivel, Palacio Legislativo de San Lázaro, colonia El Parque, CP 15969. Teléfono: 5036 0000, extensión 54046. **Dirección electrónica:** <http://gaceta.diputados.gob.mx/>