

2019



Universidad
Autónoma de
Tlaxcala

**INFORME DE RESULTADOS DE LA
AUDITORÍA EXTERNA A LA
MATRÍCULA DEL
SEGUNDO SEMESTRE**



Asociación Mexicana de Órganos de Control y Vigilancia en Instituciones de Educación Superior, A. C.

DR. LUIS ARMANDO GONZÁLEZ PLACENCIA
RECTOR DE LA UNIVERSIDAD AUTÓNOMA DE TLAXCALA
P R E S E N T E:

Con base en las disposiciones del Presupuesto de Egresos de la Federación para el Ejercicio Fiscal 2019; las consideraciones en relación a la matrícula emitidas por la SEP y su solicitud para que la AMOCVIES, A.C. auditara el Segundo informe semestral de matrícula y su variación con respecto al año anterior, la Universidad Autónoma del Estado de México fue designada como Auditor Externo AMOCVIES, A.C. para efectuar la auditoría a la matrícula de la Universidad Autónoma de Tlaxcala.

OBJETIVO

Verificar la confiabilidad de los datos reportados en los informes de matrícula del Segundo semestre en cumplimiento de las disposiciones que aplican del artículo 36, fracción III, del Presupuesto de Egresos de la Federación para el ejercicio fiscal 2019.

ALCANCES

Recibida la información de la matrícula conforme a las indicaciones y formatos determinados por la SEP, cuyo contenido es responsabilidad del Departamento de Control y Registro Escolar y del Departamento de Diseño y Análisis Estadístico de la Universidad Autónoma de Tlaxcala, se analizó de la siguiente manera.

- I. Se revisó el cálculo de la muestra de los expedientes escolares de alumnos con base en la fórmula proporcionada por AMOCVIES, A.C., la estratificación se realizó por programa educativo. El total de matrícula de la Universidad reportado en el informe DGESEU-SEP es de 16,515 alumnos y la muestra que se revisó es de 96 expedientes escolares.
- II. La auditoría consistió en la confrontación de la evidencia que soporta las cifras de la matrícula reportadas en el Segundo informe semestral de matrícula con base en el esquema determinado por la AMOCVIES, A.C., comprometiéndose a presentar los resultados de dicha auditoría externa con todo profesionalismo, imparcialidad y objetividad.



Asociación Mexicana de Órganos de Control y Vigilancia en Instituciones de Educación Superior, A. C.

RESULTADOS

1. Soporte de aspirantes a la Institución.

Los programas educativos de la Institución cuentan con soporte documental en formato electrónico de los aspirantes registrados en el *Informe DGESU-SEP*.

2. Análisis de duplicidad de alumnos registrados en la base de datos.

El 100% de los 16,515 alumnos no presenta duplicidad

3. Concordancia entre las cifras del *Informe DGESU-SEP* y la base de datos de Servicios Escolares.

Se encontró un 100% de concordancia entre las cifras de matrícula reportada en el Informe DGESU-SEP (aspirantes, nuevo ingreso, reingreso y matrícula total) con la base de datos de la matrícula emitido por el Departamento de Diseño y Análisis Estadístico de la UATx.

4. Concordancia entre las cifras del *Informe DGESU-SEP* y la *Estadística 911*

Se encontró un 100% de concordancia entre las cifras de matrícula reportada en el Informe DGESU-SEP (aspirantes, nuevo ingreso, reingreso y matrícula total) con la estadística 911.

5. Revisión de expedientes escolares de alumnos registrados.

Los expedientes escolares de los alumnos de la muestra revisada cuentan con el 100% de los documentos señalados en la normativa correspondiente.



Asociación Mexicana de Órganos de Control y Vigilancia en Instituciones de Educación Superior, A. C.

6. Resumen de matrícula.

Resumen de matrícula reportada con base en el informe DGESU-SEP y fecha de corte al 30 de septiembre de 2019.

Nivel	Matrícula de nuevo ingreso	Matrícula de reingreso	Total
Media Superior	-	-	-
TSU/PA	-	-	-
Licenciatura	3,805	11,922	15,727
Especialidad	8	9	17
Maestría	212	380	592
Doctorado	58	121	179
Total	4,083	12,432	16,515

7. Variación de la matrícula.

Se encontró que la variación entre los indicadores de matrícula de la Universidad Autónoma de Tlaxcala a la fecha de corte con respecto al año anterior septiembre 2019/septiembre 2018 es por la cantidad de 11 alumnos, como se muestra en el cuadro siguiente:

Nivel	Matrícula total actual de acuerdo al informe DGESU-SEP al 30 de septiembre de 2019	Matrícula total del año pasado de acuerdo al Informe de auditoría externa al 30 de septiembre de 2018	Variación
Media Superior	-	-	-
TSU/PA	-	-	-
Licenciatura	15,727	15,683	44
Especialidad	17	15	2
Maestría	592	631	-39
Doctorado	179	175	4
Total	16,515	16,504	11

Porcentaje de variación global de la matrícula: 0.07 %



Asociación Mexicana de Órganos de Control y Vigilancia en Instituciones de Educación Superior, A. C.


CONCLUSIÓN

De acuerdo al objetivo de auditoría, se desprende que la información emitida por la Universidad Autónoma de Tlaxcala es razonablemente confiable, determinando un 100% de concordancia entre los datos contenidos en el Segundo informe semestral de matrícula 2019 en consideración al Artículo 36, fracción III, del Presupuesto de Egresos de la Federación 2019 y las evidencias presentadas por la Institución.


La auditoría a la matrícula de la Universidad Autónoma de Tlaxcala, se llevó a cabo de conformidad con las Normas de Auditoría para Atestiguar. Dichas normas exigen que cumplamos con los requisitos de ética, así como que planifiquemos y ejecutemos la auditoría con el fin de obtener una seguridad razonable sobre la información que se reportará a la SEP.

Tlaxcala, Tlaxcala, a 25 de noviembre de 2019.

ATENTAMENTE


Dr. Héctor Granados Rodríguez
Presidente del Consejo Directivo
de la AMOCVIES, A. C.




**M. en D. F. Jorge Rogelio Zenteno
Domínguez**
Encargado del Despacho de la Contraloría
Universitaria de la Universidad Autónoma del
Estado de México

NOMBRE DE LA INSTITUCIÓN: **UNIVERSIDAD AUTONOMA DE TLAXCALA**

FECHA DE CAPTURA:	07 de Octubre 2019	Informe Reportado del Semestre:				Informe Trimestral Reportado			
		1°	2°	3°	4°	1°	2°	3°	4°

MODALIDAD: ESCOLARIZADA

NOMBRE DEL CAMPUS: Amaxac			MATRÍCULA											
NIVEL	ESCUELA / FACULTAD / CENTRO / DES	MUNICIPIO	ASPIRANTES			NUEVO INGRESO			REINGRESO			MATRICULA TOTAL		
			H	M	Total	H	M	Total	H	M	Total	H	M	Total
MEDIA SUPERIOR	No Aplica													
TOTAL														
TSU / PA	No Aplica		H	M	Total	H	M	Total	H	M	Total	H	M	Total
TOTAL														
LICENCIATURA			H	M	Total	H	M	Total	H	M	Total	H	M	Total
Negocios Internacionales	Ciencias Económico Administrativas	Amaxac	52	121	173	48	84	132	81	148	229	129	232	361
Turismo Internacional	Ciencias Económico Administrativas	Amaxac	20	77	97	11	44	55	28	78	106	39	122	161
TOTAL DEL CAMPUS			72	198	270	59	128	187	109	226	335	168	354	522

NOMBRE DEL CAMPUS: Apizaco			MATRÍCULA											
NIVEL	ESCUELA / FACULTAD / CENTRO / DES	MUNICIPIO	ASPIRANTES			NUEVO INGRESO			REINGRESO			MATRÍCULA TOTAL		
			H	M	Total	H	M	Total	H	M	Total	H	M	Total
LICENCIATURA	No Aplica													
Ingeniería en Computación	Ciencias Básicas, Ingeniería y Tecnología	Apizaco	69	24	93	60	18	78	107	37	144	167	55	222
Ingeniería en Sistemas Electrónicos	Ciencias Básicas, Ingeniería y Tecnología	Apizaco	17	2	19	15	2	17	27	13	40	42	15	57
Ingeniería Mecánica	Ciencias Básicas, Ingeniería y Tecnología	Apizaco	21	7	28	15	6	21	54	6	60	69	12	81
Ingeniería Química	Ciencias Básicas, Ingeniería y Tecnología	Apizaco	36	52	88	33	38	71	53	54	107	86	92	178
Matemáticas Aplicadas	Ciencias Básicas, Ingeniería y Tecnología	Apizaco	27	20	47	25	20	45	30	26	56	55	46	101
Química Industrial	Ciencias Básicas, Ingeniería y Tecnología	Apizaco	12	20	32	12	15	27	25	41	66	37	56	93
TOTAL			182	125	307	160	99	259	296	177	473	456	276	732

NOMBRE DEL CAMPUS: Apizaco		MATRÍCULA											
NIVEL	ESCUELA / FACULTAD / CENTRO / DES	ASPIRANTES			NUEVO INGRESO			REINGRESO			MATRÍCULA TOTAL		
		H	M	Total	H	M	Total	H	M	Total	H	M	Total
TOTAL													
TOTAL													
TOTAL													
TOTAL													
TOTAL													
TOTAL													
TOTAL													
TOTAL													
TOTAL													
TOTAL													
TOTAL													
TOTAL													
TOTAL													
TOTAL													
TOTAL													
TOTAL													
TOTAL													
TOTAL													
TOTAL													
TOTAL													
TOTAL													
TOTAL													
TOTAL													
TOTAL													
TOTAL													
TOTAL													
TOTAL													
TOTAL													
TOTAL													
TOTAL													
TOTAL													
TOTAL													
TOTAL													
TOTAL													
TOTAL													
TOTAL													
TOTAL													
TOTAL													
TOTAL													
TOTAL													
TOTAL													
TOTAL													
TOTAL													
TOTAL													
TOTAL													
TOTAL													
TOTAL													
TOTAL													
TOTAL													
TOTAL													
TOTAL													
TOTAL													
TOTAL													
TOTAL													
TOTAL													
TOTAL													
TOTAL													
TOTAL													
TOTAL													
TOTAL													
TOTAL													
TOTAL													
TOTAL													
TOTAL													
TOTAL													
TOTAL													
TOTAL													
TOTAL													
TOTAL													
TOTAL													
TOTAL													
TOTAL													
TOTAL													
TOTAL													
TOTAL													
TOTAL													
TOTAL													
TOTAL													
TOTAL													
TOTAL													
TOTAL													
TOTAL													
TOTAL													
TOTAL													
TOTAL													
TOTAL													
TOTAL													
TOTAL													
TOTAL													
TOTAL													
TOTAL													
TOTAL													
TOTAL													
TOTAL													
TOTAL													
TOTAL													
TOTAL													
TOTAL													
TOTAL													
TOTAL													
TOTAL													
TOTAL													
TOTAL													
TOTAL													
TOTAL													
TOTAL													
TOTAL													
TOTAL													
TOTAL													
TOTAL													
TOTAL													
TOTAL													
TOTAL													
TOTAL													
TOTAL													
TOTAL													
TOTAL													
TOTAL													
TOTAL													
TOTAL													
TOTAL													
TOTAL													
TOTAL													
TOTAL													
TOTAL													
TOTAL													
TOTAL													
TOTAL													
TOTAL													
TOTAL													
TOTAL													
TOTAL													
TOTAL													
TOTAL													
TOTAL													
TOTAL													
TOTAL													
TOTAL													
TOTAL													
TOTAL													
TOTAL													
TOTAL													
TOTAL													
TOTAL													
TOTAL													
TOTAL													
TOTAL													
TOTAL													
TOTAL													
TOTAL													
TOTAL													
TOTAL													
TOTAL													
TOTAL													
TOTAL													
TOTAL													
TOTAL													
TOTAL													
TOTAL													
TOTAL													
TOTAL													
TOTAL													
TOTAL													
TOTAL													
TOTAL													
TOTAL													
TOTAL													
TOTAL													
TOTAL													
TOTAL													
TOTAL													
TOTAL													
TOTAL													
TOTAL													
TOTAL													
TOTAL													
TOTAL													
TOTAL													
TOTAL													
TOTAL													
TOTAL													
TOTAL													
TOTAL													
TOTAL													
TOTAL													
TOTAL													
TOTAL													
TOTAL													
TOTAL													
TOTAL													
TOTAL													
TOTAL													
TOTAL													
TOTAL													
TOTAL													
TOTAL													
TOTAL													
TOTAL													
TOTAL													
TOTAL													
TOTAL													
TOTAL													
TOTAL													
TOTAL													
TOTAL													
TOTAL													
TOTAL													
TOTAL													
TOTAL													
TOTAL													
TOTAL													
TOTAL													
TOTAL													
TOTAL													
TOTAL													
TOTAL													
TOTAL													
TOTAL													
TOTAL													
TOTAL													
TOTAL													
TOTAL													
TOTAL													
TOTAL													
TOTAL													
TOTAL													
TOTAL													
TOTAL													
TOTAL													
TOTAL													
TOTAL													
TOTAL													
TOTAL													
TOTAL													
TOTAL													
TOTAL													
TOTAL													
TOTAL													
TOTAL													
TOTAL													
TOTAL													
TOTAL													
TOTAL													
TOTAL													
TOTAL													
TOTAL													
TOTAL													
TOTAL													
TOTAL													
TOTAL													
TOTAL													
TOTAL													
TOTAL													
TOTAL													
TOTAL													
TOTAL													
TOTAL													
TOTAL													
TOTAL													
TOTAL													
TOTAL													
TOTAL													
TOTAL													
TOTAL													
TOTAL													
TOTAL													
TOTAL													
TOTAL													
TOTAL													
TOTAL													
TOTAL													
TOTAL													
TOTAL													
TOTAL													
TOTAL													
TOTAL													
TOTAL													
TOTAL													
TOTAL													
TOTAL													
TOTAL													
TOTAL													
TOTAL													
TOTAL													
TOTAL													
TOTAL													
TOTAL													
TOTAL													
TOTAL													
TOTAL													
TOTAL													
TOTAL													
TOTAL													
TOTAL													
TOTAL													
TOTAL													
TOTAL													
TOTAL													
TOTAL													
TOTAL													
TOTAL													
TOTAL													
TOTAL													
TOTAL													
TOTAL													
TOTAL													
TOTAL													
TOTAL													
TOTAL													
TOTAL													
TOTAL													
TOTAL													
TOTAL													
TOTAL													
TOTAL													
TOTAL													
TOTAL													
TOTAL													
TOTAL													
TOTAL													
TOTAL													
TOTAL													
TOTAL													
TOTAL													
TOTAL													
TOTAL													
TOTAL													
TOTAL													
TOTAL													
TOTAL													
TOTAL													
TOTAL													
TOTAL													
TOTAL													
TOTAL													
TOTAL													
TOTAL													
TOTAL													
TOTAL													
TOTAL													
TOTAL													
TOTAL													
TOTAL													
TOTAL													
TOTAL													
TOTAL													
TOTAL													
TOTAL													
TOTAL													
TOTAL													

DOCTORADO		MATRÍCULA													
		H	M	Total	H	M	Total	H	M	Total	H	M	Total		
Ciencias en Ingeniería Química	Ciencias Básicas, Ingeniería y Tecnología			0			0	0	1	1	0	1	1	1	
Ciencias en Sistemas	Ciencias Básicas, Ingeniería y Tecnología	4	0	4	4	0	4	8	1	9	12	1	13	13	
Computacionales y Electrónicos		4	0	4	4	0	4	8	2	10	12	2	14	14	
TOTAL		201	138	339	179	112	291	326	197	523	505	309	814	814	
TOTAL DEL CAMPUS															

NOMBRE DEL CAMPUS: Ixtacuixtla

adjunto

maestro

NOMBRE DEL CAMPUS: Ixtacuixtla														
NIVEL	ESCUELA / FACULTAD / CENTRO / DES	MUNICIPIO	ASPIRANTES			NUEVO INGRESO			REINGRESO			MATRICULA TOTAL		
			H	M	Total	H	M	Total	H	M	Total	H	M	Total
MEDIA SUPERIOR														
TOTAL														
TSU / PA														
TOTAL														
LICENCIATURA			H	M	Total	H	M	Total	H	M	Total	H	M	Total
	Biología	Agrobiología	20	34	54	18	28	46	28	45	73	46	73	119
	Naturopatía	Agrobiología	10	39	49	10	39	49	16	44	60	26	83	109
TOTAL														
TOTAL														
ESPECIALIDAD		No Aplica	H	M	Total	H	M	Total	H	M	Total	H	M	Total
TOTAL														
MAESTRÍA			H	M	Total	H	M	Total	H	M	Total	H	M	Total
	Ciencias en Sistemas del Ambiente	Centro de Investigación en Genética y Ambiente (CIGYA)	8	5	13	6	3	9	4	4	8	10	7	17
	Biotechnología y Manejo de Recursos Naturales	Centro de Investigación en Ciencias Biológicas (CICB)	2	2	4	2	2	4	0	2	2	2	4	6
TOTAL														
TOTAL														
DOCTORADO			H	M	Total	H	M	Total	H	M	Total	H	M	Total
	Ciencias Ambientales	Centro de Investigación en Genética y Ambiente (CIGYA)			0			0	0	2	2	0	2	2
			0	0	0	0	0	0	0	2	2	0	2	2
TOTAL														
TOTAL DEL CAMPUS														
TOTAL														
TOTAL														
TOTAL														
TOTAL														
TOTAL														
TOTAL														
TOTAL														
TOTAL														
TOTAL														
TOTAL														
TOTAL														
TOTAL														
TOTAL														
TOTAL														
TOTAL														
TOTAL														
TOTAL														
TOTAL														
TOTAL														
TOTAL														
TOTAL														
TOTAL														
TOTAL														
TOTAL														
TOTAL														
TOTAL														
TOTAL														
TOTAL														
TOTAL														
TOTAL														
TOTAL														
TOTAL														
TOTAL														
TOTAL														
TOTAL														
TOTAL														
TOTAL														
TOTAL														
TOTAL														
TOTAL														
TOTAL														
TOTAL														
TOTAL														
TOTAL														
TOTAL														
TOTAL														
TOTAL														
TOTAL														
TOTAL														
TOTAL														
TOTAL														
TOTAL														
TOTAL														
TOTAL														
TOTAL														
TOTAL														
TOTAL														
TOTAL														
TOTAL														
TOTAL														
TOTAL														
TOTAL														
TOTAL														
TOTAL														
TOTAL														
TOTAL														
TOTAL														
TOTAL														
TOTAL														
TOTAL														
TOTAL														
TOTAL														
TOTAL														
TOTAL														
TOTAL														
TOTAL														
TOTAL														
TOTAL														
TOTAL														
TOTAL														
TOTAL														
TOTAL														
TOTAL														
TOTAL														
TOTAL														
TOTAL														
TOTAL														
TOTAL														
TOTAL														
TOTAL														
TOTAL														
TOTAL														
TOTAL														
TOTAL														
TOTAL														
TOTAL														
TOTAL														
TOTAL														
TOTAL														
TOTAL														
TOTAL														
TOTAL														
TOTAL														
TOTAL														
TOTAL														
TOTAL														
TOTAL														
TOTAL														
TOTAL														
TOTAL														
TOTAL														
TOTAL														
TOTAL														
TOTAL														
TOTAL														
TOTAL														
TOTAL														
TOTAL														
TOTAL														
TOTAL														
TOTAL														
TOTAL														
TOTAL														
TOTAL														
TOTAL														
TOTAL														
TOTAL														
TOTAL														
TOTAL														
TOTAL														
TOTAL														
TOTAL														
TOTAL														
TOTAL														
TOTAL														
TOTAL														
TOTAL														
TOTAL														
TOTAL														
TOTAL														
TOTAL														
TOTAL														
TOTAL														
TOTAL														
TOTAL														
TOTAL														
TOTAL														
TOTAL														
TOTAL														
TOTAL														
TOTAL														
TOTAL														
TOTAL														
TOTAL														
TOTAL														
TOTAL														
TOTAL														
TOTAL														
TOTAL														
TOTAL														
TOTAL														
TOTAL														
TOTAL														
TOTAL														
TOTAL														
TOTAL														
TOTAL														
TOTAL														
TOTAL														
TOTAL														
TOTAL														
TOTAL														
TOTAL														
TOTAL														
TOTAL														
TOTAL														
TOTAL														
TOTAL														
TOTAL														
TOTAL														
TOTAL														
TOTAL														
TOTAL														
TOTAL														
TOTAL														
TOTAL														
TOTAL														
TOTAL														
TOTAL														
TOTAL														
TOTAL														
TOTAL														
TOTAL														
TOTAL														
TOTAL														
TOTAL														
TOTAL														
TOTAL														
TOTAL														
TOTAL														
TOTAL														
TOTAL														
TOTAL														
TOTAL														
TOTAL														
TOTAL														
TOTAL														
TOTAL														
TOTAL														
TOTAL														
TOTAL														
TOTAL														
TOTAL														
TOTAL														
TOTAL														
TOTAL														
TOTAL														
TOTAL														
TOTAL														
TOTAL														
TOTAL														
TOTAL														
TOTAL														
TOTAL														
TOTAL														
TOTAL														
TOTAL														
TOTAL														
TOTAL														
TOTAL														
TOTAL														
TOTAL														
TOTAL														
TOTAL														
TOTAL														
TOTAL														
TOTAL														
TOTAL														
TOTAL														
TOTAL														
TOTAL														
TOTAL														
TOTAL														
TOTAL														
TOTAL														
TOTAL														
TOTAL														
TOTAL														
TOTAL														
TOTAL														
TOTAL														
TOTAL														
TOTAL														
TOTAL														
TOTAL														
TOTAL														
TOTAL														
TOTAL														
TOTAL														
TOTAL														
TOTAL														
TOTAL														
TOTAL														
TOTAL														
TOTAL														
TOTAL														
TOTAL														
TOTAL														
TOTAL														
TOTAL														
TOTAL														
TOTAL														
TOTAL														
TOTAL														
TOTAL														
TOTAL														
TOTAL														
TOTAL														
TOTAL														

NOMBRE DEL CAMPUS: Teacalco

NOMBRE DEL CAMPUS: Teacalco		ESCUELA / FACULTAD / CENTRO / DES		MUNICIPIO		ASPIRANTES		NUEVO INGRESO			REINGRESO			MATRICULA TOTAL			
NIVEL								H	M	Total	H	M	Total	H	M	Total	
MEDIA SUPERIOR			No Aplica														
TOTAL																	
TSU / PA			No Aplica														
TOTAL																	
LICENCIATURA								H	M	Total	H	M	Total	H	M	Total	
	Derecho				Teacalco			24	43	67	24	43	67	129	122	251	
	Psicología				Teacalco			13	20	33	13	20	33	51	139	190	
	Trabajo Social				Teacalco			2	12	14	2	12	14	6	58	64	
TOTAL								39	75	114	39	75	114	186	319	505	
ESPECIALIDAD								H	M	Total	H	M	Total	H	M	Total	
No Aplica																	
TOTAL																	
MAESTRÍA								H	M	Total	H	M	Total	H	M	Total	
No Aplica																	
TOTAL																	
DOCTORADO								H	M	Total	H	M	Total	H	M	Total	
No Aplica																	
TOTAL																	
TOTAL DEL CAMPUS								39	75	114	39	75	114	186	319	505	225
																	394
																	619

MATRÍCULA

NOMBRE DEL CAMPUS: Tlaxcala		ESCUELA / FACULTAD / CENTRO / DES		MUNICIPIO		ASPIRANTES		NUEVO INGRESO			REINGRESO			MATRICULA TOTAL					
NIVEL		No Aplica						H		M		Total		H		M		Total	
MEDIA SUPERIOR																			
TOTAL																			
TOTAL																			
LICENCIATURA																			
Ciencias de la Educación y Comunicación e Innovación Educativa	Ciencias de la Educación	Tlaxcala	57	137	194	57	137	194	144	299	443	201	436	637					
	Ciencias de la Educación	Tlaxcala	17	26	43	17	26	43	49	46	95	66	72	138					
	Ciencias Económico Administrativas	Tlaxcala	91	108	199	52	63	115	142	228	370	194	291	485					
	Ciencias Económico Administrativas	Tlaxcala	139	179	318	95	115	210	181	314	495	276	429	705					
	Ciencias Económico Administrativas	Tlaxcala			0			0	26	70	96	26	70	96					
Negocios Internacionales	Ciencias Económico Administrativas	Tlaxcala			0			0	4	17	21	4	17	21					
Atención Integral al Adulto Mayor	Ciencias para el Desarrollo Humano	Tlaxcala	2	8	10	1	8	9	0	10	10	1	18	19					
Pedagogía Gerontológica	Ciencias para el Desarrollo Humano	Tlaxcala	8	9	17	3	9	12	4	33	37	7	42	49					
Ciencias de la Familia	Ciencias para el Desarrollo Humano	Tlaxcala	9	62	71	4	42	46	13	116	129	17	158	175					
Educación Especial	Ciencias para el Desarrollo Humano	Tlaxcala	31	33	64	26	30	56	152	153	305	178	183	361					
Ciencias Políticas y Administración Pública	Derecho, Ciencias Políticas y Criminología	Tlaxcala			0			0	146	169	315	146	169	315					
Criminología	Derecho, Ciencias Políticas y Criminología	Tlaxcala	247	360	607	169	227	396	492	704	1196	661	931	1597					
Derecho	Derecho, Ciencias Políticas y Criminología	Tlaxcala	9	6	15	4	5	9	8	21	29	12	26	38					
Antropología	Filosofía y Letras	Tlaxcala	48	120	168	47	88	135	113	223	336	160	311	471					
Enseñanza de lenguas	Filosofía y Letras	Tlaxcala	5	7	12	4	6	10	18	7	25	22	13	35					
	Filosofía y Letras	Tlaxcala	25	7	32	19	7	26	13	12	25	32	19	51					
Filosofía	Filosofía y Letras	Tlaxcala	5	20	25	4	18	22	15	40	55	19	58	77					
Historia	Filosofía y Letras	Tlaxcala																	
Lengua y literatura hispanoamericana	Filosofía y Letras	Tlaxcala																	

Cir- no L- tist.	nter- ja	estab-	Pla-	la	31	137	118	43	17	160	185	48	6	2	t	D-
Psicología	Trabajo Social, Sociología y Psicología		Tlaxcala		76	205	281	56	127	183	211	577	788	26/	704	9/1
Psicoterapia	Trabajo Social, Sociología y Psicología		Tlaxcala		12	34	46	12	34	46	27	103	130	39	137	176
Sociología	Trabajo Social, Sociología y Psicología		Tlaxcala		12	16	28	12	16	28	15	35	50	27	51	78*
Trabajo Social	Trabajo Social, Sociología y Psicología		Tlaxcala		24	77	101	24	72	96	77	292	369	101	364	465
TOTAL					898	1751	2649	649	1147	1796	2039	3956	5995	2688	5103	7791
ESPECIALIDAD					H	M	Total	H	M	Total	H	M	Total	H	M	Total
Endodoncia	Odontología		Tlaxcala				0			0	3	6	9	3	6	9
Estomatología pediátrica	Odontología		Tlaxcala		2	6	8	2	6	8			0	2	6	8
TOTAL					2	6	8	2	6	8	3	6	9	5	12	17
MAESTRÍA					H	M	Total	H	M	Total	H	M	Total	H	M	Total
Administración	Ciencias Económico Administrativas		Tlaxcala				0			0	12	19	31	12	19	31
Administración Tributaria	Ciencias Económico Administrativas		Tlaxcala				0			0	0	1	1	0	1	1
Análisis Regional	Centro de Investigaciones		Tlaxcala		4	16	20	4	16	20	8	9	17	12	25	37
Derecho Constitucional y Procesal Constitucional	Interdisciplinarias Sobre Desarrollo Regional		Tlaxcala		3	4	7	3	4	7	11	8	19	14	12	26
Derecho Constitucional y Amparo	Centro de Investigaciones Jurídico Políticas		Tlaxcala				0			0			0	0	0	0
Derecho Fiscal	Centro de Investigaciones Jurídico Políticas		Tlaxcala		10	4	14	10	4	14			0	10	4	14
Derecho Penal Contradictorio Adversarial	Centro de Investigaciones Jurídico Políticas		Tlaxcala		3	7	10	3	7	10	10	5	15	13	12	25
Gobierno y Buena Política	Centro de Investigaciones Jurídico Políticas		Tlaxcala		11	3	14	9	5	14			0	9	5	14
Derechos Políticos y Procesos Electorales	Centro de Investigaciones Jurídico Políticas		Tlaxcala				0			0	19	13	32	19	13	32
Ciencias Biológicas	Derecho, Ciencias Políticas y Criminología		Tlaxcala		10	20	30	7	19	26	10	17	27	17	36	53
Educación	Centro Tlaxcala de Biología de la Conducta		Tlaxcala		1	7	8	1	7	8	8	11	19	9	18	27
Ciencias de la Salud Pública	Ciencias de la educación		Tlaxcala		8	5	13	8	5	13	4	2	6	12	7	19
Educación Especial	Ciencias de la Salud		Tlaxcala				0			0	1	6	7	1	6	7
Terapia Familiar	Ciencias Para el Desarrollo Humano		Tlaxcala				0			0	1	1	2	1	1	2
Humanidades	Ciencias Para el Desarrollo Humano		Tlaxcala				0			0	3	1	4	3	1	4
Estudios del Discurso y Literaturas Académicas	Filosofía y Letras		Tlaxcala		6	5	11	6	5	11	1		1	7	5	12
Ciencias Sociales	Filosofía y Letras		Tlaxcala				0			0	10	7	17	10	7	17
Estudios de Género	Trabajo Social, Sociología y Psicología		Tlaxcala				0			0	0	5	5	0	5	5
Psicología	Trabajo Social, Sociología y Psicología		Tlaxcala		2	9	11	2	9	11	4	2	6	6	11	17
Trabajo Social	Trabajo Social, Sociología y Psicología		Tlaxcala				0			0	2	4	6	2	4	6
TOTAL					58	80	138	53	81	134	104	111	215	157	192	349
DOCTORADO					H	M	Total	H	M	Total	H	M	Total	H	M	Total
Ciencias Administrativas	Ciencias Económico Administrativas		Tlaxcala		6	8	14	6	8	14			0	6	8	14
Estudios Territoriales	Centro de Investigaciones		Tlaxcala		2	5	7	2	4	6	2	2	4	4	6	10
Derecho y Argumentación Jurídica	Interdisciplinarias Sobre Desarrollo Regional		Tlaxcala		4	2	6	4	2	6	9	5	14	13	7	20
Derecho Humanos	Centro de Investigaciones Jurídico Políticas		Tlaxcala				0			0	7	8	15	7	8	15
Ciencias Biológicas	Derecho, Ciencias Políticas y Criminología		Tlaxcala		9	7	16	6	6	12	12	17	29	18	23	41
Educación	Centro Tlaxcala de Biología de la Conducta		Tlaxcala		1	7	8	1	7	8	14	22	36	15	29	44
Ciencias Sociales	Ciencias de la Educación		Tlaxcala		4	4	8	4	4	8	5	6	11	9	10	19
TOTAL					26	33	59	23	31	54	49	60	109	72	91	163
TOTAL DEL CAMPUS					984	1870	2854	727	1265	1992	2195	4133	6328	2922	5398	8320

NOMBRE DEL CAMPUS: Tlaxco

NOMBRE DEL CAMPUS: Iltaxco			MUNICIPIO		ASPIRANTES		NUEVO INGRESO			REINGRESO			MATRICULA TOTAL		
NIVEL	ESCUELA / FACULTAD / CENTRO / DES		H	M	Total	H	M	Total	H	M	Total	H	M	Total	
MEDIA SUPERIOR	No Aplica														
TOTAL															
TSU / PA	No Aplica														
TOTAL															
LICENCIATURA			H	M	Total	H	M	Total	H	M	Total	H	M	Total	
Ciencias Ambientales	Agrobiología	Tlaxco	4	16	20	4	16	20	24	29	53	28	45	73	
TOTAL			4	16	20	4	16	20	24	29	53	28	45	73	
ESPECIALIDAD	No Aplica		H	M	Total	H	M	Total	H	M	Total	H	M	Total	
TOTAL															
MAESTRÍA	No Aplica		H	M	Total	H	M	Total	H	M	Total	H	M	Total	
TOTAL															
DOCTORADO	No Aplica		H	M	Total	H	M	Total	H	M	Total	H	M	Total	
TOTAL															
TOTAL DEL CAMPUS			4	16	20	4	16	20	24	29	53	28	45	73	

MATRÍCULA

NOMBRE DEL CAMPUS: Xalpatlahuaya / Huamantla

NIVEL	ESCUELA / FACULTAD / CENTRO / DES	MUNICIPIO	ASPIRANTES			NUEVO INGRESO			REINGRESO			MATRICULA TOTAL		
			H	M	Total	H	M	Total	H	M	Total	H	M	Total
MEDIA SUPERIOR	No Aplica													
TOTAL														
TSU / PA	No Aplica													
TOTAL														
LICENCIATURA														
Medicina Veterinaria y Zootecnia	Agrobiología	Huamantla	131	121	252	60	53	113	127	103	230	187	156	343
			131	121	252	60	53	113	127	103	230	187	156	343
			TOTAL											
ESPECIALIDAD			H	M	Total	H	M	Total	H	M	Total	H	M	Total
TOTAL														
MAESTRÍA	No Aplica		H	M	Total	H	M	Total	H	M	Total	H	M	Total
Etología Veterinaria	Agrobiología	Huamantla	3	2	5	2	2	4	1	2	3	3	4	7
			3	2	5	2	2	4	1	2	3	4	7	
			TOTAL											
DOCTORADO			H	M	Total	H	M	Total	H	M	Total	H	M	Total
TOTAL														
TOTAL DEL CAMPUS			134	123	257	62	55	117	128	105	233	190	160	350

MATRÍCULA

NOMBRE DEL CAMPUS: Zacatelco

NIVEL	ESCUELA / FACULTAD / CENTRO / DES	MUNICIPIO	ASPIRANTES			NUEVO INGRESO			REINGRESO			MATRICULA TOTAL		
			H	M	Total	H	M	Total	H	M	Total	H	M	Total
MEDIA SUPERIOR	No Aplica													
TOTAL														
TSU / PA	No Aplica													
TOTAL														
LICENCIATURA														
Enfermería	Ciencias de la Salud	Zacatelco			0									
Enfermería y Obstetricia	Ciencias de la Salud	Zacatelco	84	345	429	38	135	173	25	103	128	63	238	301
Química Clínica	Ciencias de la Salud	Zacatelco	48	170	218	26	81	107	126	269	395	152	350	502
Médico Cirujano	Ciencias de la Salud	Zacatelco			0			0	371	596	967	371	596	967
TOTAL			132	515	647	64	216	280	592	1193	1785	656	1409	2055
ESPECIALIDAD			H	M	Total	H	M	Total	H	M	Total	H	M	Total
TOTAL														
MAESTRÍA			H	M	Total	H	M	Total	H	M	Total	H	M	Total
Enfermería	Ciencias de la Salud	Zacatelco			0			0	0	8	8	0	8	8
TOTAL			0	0	0	0	0	0	0	8	8	0	8	8
DOCTORADO			H	M	Total	H	M	Total	H	M	Total	H	M	Total
TOTAL														
TOTAL DEL CAMPUS			132	515	647	64	216	280	592	1201	1793	656	1417	2073



TOTAL MATRÍCULA ESCOLARIZADA

2008 3587 5595 1528 2474 4002 4585 7766 12351 6113 10240 16353

MODALIDAD: NO ESCOLARIZADA

SERVIDOR DE DISEÑO
ESTADÍSTICO

NOMBRE DEL CAMPUS: Zacatelco

MATRÍCULA

NIVEL	ESCUELA / FACULTAD / CENTRO / DES	MUNICIPIO	ASPIRANTES			NUEVO INGRESO			REINGRESO			MATRICULA TOTAL				
			H	M	Total	H	M	Total	H	M	Total	H	M	Total		
LICENCIATURA																
	Enfermería y Obstetricia SUA/Lic.	Ciencias de la Salud	Zacatelco	14	67	81	14	67	81				0	14	67	81
				14	67	81	14	67	81	0	0	0	14	67	81	
	TOTAL															
	TOTAL DEL CAMPUS															
			14	67	81	14	67	81	0	0	0	14	67	81		

NIVEL	ESCUELA / FACULTAD / CENTRO / DES	MUNICIPIO	ASPIRANTES			NUEVO INGRESO			REINGRESO			MATRÍCULA TOTAL		
			H	M	Total	H	M	Total	H	M	Total	H	M	Total
MAESTRÍA	No Aplica				0			0	32	49	81	32	49	81
	Derecho, Ciencias Políticas y Criminología	Tlaxcala												
	TOTAL DEL CAMPUS		0	0	0	0	0	0	32	49	81	32	49	81
DOCTORADO	No Aplica													
	TOTAL													
	TOTAL DEL CAMPUS		0	0	0	0	0	0	32	49	81	32	49	81
TOTAL MATRÍCULA NO ESCOLARIZADA			14	67	81	14	67	81	32	49	81	46	116	162
TOTAL MATRÍCULA INSTITUCIÓN UATx.			2022	3654	5676	1542	2541	4083	4617	7815	12432	6159	10356	16515

FUENTE: SIIA-ST, Con fecha de corte al 30 de Septiembre 2019



M.C. BLANCA LETICIA DAVILA GUTIERREZ
NOMBRE Y FIRMA DEL RESPONSABLE DE LA CAPTURA
DEPARTAMENTO DE DISEÑO
Y ANALISIS ESTADISTICO

2019



**Universidad
Autónoma de
Tlaxcala**

**INFORME SEMESTRAL ESPECÍFICO
SOBRE LA AMPLIACIÓN DE LA
MATRICULA SEGUNDO SEMESTRE**

- 1. NIVEL GENERAL**
- 2. POR CAMPUS**
- 3. FACULTAD**
- 4. PROGRAMA**

2019

**SEGUNDO
INFORME
SEMESTRAL
ESPECIFICO**



**Universidad
Autónoma de
Tlaxcala**

1. NIVEL GENERAL

NOMBRE DE LA INSTITUCIÓN: UNIVERSIDAD AUTÓNOMA DE TLAXCALA

INFORME GENERAL DE MATRÍCULA: INICIO DE PERIODO AGOSTO-DICIEMBRE OTOÑO 2019 Y 2018
(Específico por Programa Educativo por nivel)

MODALIDAD: ESCOLARIZADA

NOMBRE DEL CAMPUS: Amaxac de Guerrero			MATRÍCULA												CAUSA DE LA VARIACIÓN
NIVEL	ESCUELA / FACULTAD / CENTRO / DES.	PERIODO	ASPIRANTES			NUEVO INGRESO			REINGRESO			MATRÍCULA TOTAL			
LICENCIATURA			H	M	Total	H	M	Total	H	M	Total	H	M	Total	
Administración	Ciencias Económico Administrativas	Otoño 2019			0			0			0	0	0	0	
		Otoño 2018			0			0	53	86	139	53	86	139	
		Diferencia	0	0	0	0	0	-53	-86	-139	-53	-86	-139	-100.00	
Contaduría Publica	Ciencias Económico Administrativas	Otoño 2019			0			0			0	0	0	0	
		Otoño 2018			0			0	87	139	226	87	139	226	
		Diferencia	0	0	0	0	0	-87	-139	-226	-87	-139	-226	-100.00	
Negocios Internacionales	Ciencias Económico Administrativas	Otoño 2019	52	121	173	48	84	132	81	148	229	129	232	361	
		Otoño 2018	62	121	183	47	69	116	53	93	146	100	162	262	
		Diferencia	-10	0	-10	1	15	16	28	55	83	29	70	99	37.79
Turismo Internacional	Ciencias Económico Administrativas	Otoño 2019	20	77	97	11	44	55	28	78	106	39	122	161	
		Otoño 2018	8	53	61	10	44	54	21	46	67	31	90	121	
		Diferencia	12	24	36	1	0	1	7	32	39	8	32	40	33.06

NOMBRE DEL CAMPUS: Apizaco				MATRÍCULA										CAUSA DE LA VARIACIÓN		
NIVEL	ESCUELA / FACULTAD / CENTRO / DES.	PERIODO	ASPIRANTES		NUEVO INGRESO			REINGRESO			MATRÍCULA TOTAL				% DE VARIACIÓN ÚNICAMENTE	
			H	M	Total	H	M	Total	H	M	Total	H	M			Total
LICENCIATURA																
Ingeniería en Computación	CS. Básicas Ingeniería y Tecnología	Otoño 2019	69	24	93	60	18	78	107	37	144	167	55	222		
		Otoño 2018	64	18	82	58	14	72	111	39	150	169	53	222		
		Diferencia	5	6	11	2	4	6	-4	-2	-6	-2	2	0	0.00	
Ingeniería en Sistemas Electrónicos	CS. Básicas Ingeniería y Tecnología	Otoño 2019	17	2	19	15	2	17	27	13	40	42	15	57		
		Otoño 2018	12	7	19	7	4	11	24	12	36	31	16	47		
		Diferencia	5	-5	0	8	-2	6	3	1	4	11	-1	10	21.28	
Ingeniería Mecánica	CS. Básicas Ingeniería y Tecnología	Otoño 2019	21	7	28	15	6	21	54	6	60	69	12	81		
		Otoño 2018	17	3	20	14	1	15	64	7	71	78	8	86		
		Diferencia	4	4	8	1	5	6	-10	-1	-11	-9	4	-5	-5.81	
Ingeniería Química	CS. Básicas Ingeniería y Tecnología	Otoño 2019	36	52	88	33	38	71	53	54	107	86	92	178		
		Otoño 2018	29	30	59	25	31	56	45	53	98	70	84	154		
		Diferencia	7	22	29	8	7	15	8	1	9	16	8	24	15.58	

			Otoño 2019		Otoño 2018		Otoño 2017		Otoño 2016		Otoño 2015		Otoño 2014		Otoño 2013		Otoño 2012		Otoño 2011		Otoño 2010		Otoño 2009		Otoño 2008		Otoño 2007		Otoño 2006		Otoño 2005		Otoño 2004		Otoño 2003		Otoño 2002		Otoño 2001		Otoño 2000		Otoño 1999		Otoño 1998		Otoño 1997		Otoño 1996		Otoño 1995		Otoño 1994		Otoño 1993		Otoño 1992		Otoño 1991		Otoño 1990		Otoño 1989		Otoño 1988		Otoño 1987		Otoño 1986		Otoño 1985		Otoño 1984		Otoño 1983		Otoño 1982		Otoño 1981		Otoño 1980		Otoño 1979		Otoño 1978		Otoño 1977		Otoño 1976		Otoño 1975		Otoño 1974		Otoño 1973		Otoño 1972		Otoño 1971		Otoño 1970		Otoño 1969		Otoño 1968		Otoño 1967		Otoño 1966		Otoño 1965		Otoño 1964		Otoño 1963		Otoño 1962		Otoño 1961		Otoño 1960		Otoño 1959		Otoño 1958		Otoño 1957		Otoño 1956		Otoño 1955		Otoño 1954		Otoño 1953		Otoño 1952		Otoño 1951		Otoño 1950		Otoño 1949		Otoño 1948		Otoño 1947		Otoño 1946		Otoño 1945		Otoño 1944		Otoño 1943		Otoño 1942		Otoño 1941		Otoño 1940		Otoño 1939		Otoño 1938		Otoño 1937		Otoño 1936		Otoño 1935		Otoño 1934		Otoño 1933		Otoño 1932		Otoño 1931		Otoño 1930		Otoño 1929		Otoño 1928		Otoño 1927		Otoño 1926		Otoño 1925		Otoño 1924		Otoño 1923		Otoño 1922		Otoño 1921		Otoño 1920		Otoño 1919		Otoño 1918		Otoño 1917		Otoño 1916		Otoño 1915		Otoño 1914		Otoño 1913		Otoño 1912		Otoño 1911		Otoño 1910		Otoño 1909		Otoño 1908		Otoño 1907		Otoño 1906		Otoño 1905		Otoño 1904		Otoño 1903		Otoño 1902		Otoño 1901		Otoño 1900		Otoño 1899		Otoño 1898		Otoño 1897		Otoño 1896		Otoño 1895		Otoño 1894		Otoño 1893		Otoño 1892		Otoño 1891		Otoño 1890		Otoño 1889		Otoño 1888		Otoño 1887		Otoño 1886		Otoño 1885		Otoño 1884		Otoño 1883		Otoño 1882		Otoño 1881		Otoño 1880		Otoño 1879		Otoño 1878		Otoño 1877		Otoño 1876		Otoño 1875		Otoño 1874		Otoño 1873		Otoño 1872		Otoño 1871		Otoño 1870		Otoño 1869		Otoño 1868		Otoño 1867		Otoño 1866		Otoño 1865		Otoño 1864		Otoño 1863		Otoño 1862		Otoño 1861		Otoño 1860		Otoño 1859		Otoño 1858		Otoño 1857		Otoño 1856		Otoño 1855		Otoño 1854		Otoño 1853		Otoño 1852		Otoño 1851		Otoño 1850		Otoño 1849		Otoño 1848		Otoño 1847		Otoño 1846		Otoño 1845		Otoño 1844		Otoño 1843		Otoño 1842		Otoño 1841		Otoño 1840		Otoño 1839		Otoño 1838		Otoño 1837		Otoño 1836		Otoño 1835		Otoño 1834		Otoño 1833		Otoño 1832		Otoño 1831		Otoño 1830		Otoño 1829		Otoño 1828		Otoño 1827		Otoño 1826		Otoño 1825		Otoño 1824		Otoño 1823		Otoño 1822		Otoño 1821		Otoño 1820		Otoño 1819		Otoño 1818		Otoño 1817		Otoño 1816		Otoño 1815		Otoño 1814		Otoño 1813		Otoño 1812		Otoño 1811		Otoño 1810		Otoño 1809		Otoño 1808		Otoño 1807		Otoño 1806		Otoño 1805		Otoño 1804		Otoño 1803		Otoño 1802		Otoño 1801		Otoño 1800		Otoño 1799		Otoño 1798		Otoño 1797		Otoño 1796		Otoño 1795		Otoño 1794		Otoño 1793		Otoño 1792		Otoño 1791		Otoño 1790		Otoño 1789		Otoño 1788		Otoño 1787		Otoño 1786		Otoño 1785		Otoño 1784		Otoño 1783		Otoño 1782		Otoño 1781		Otoño 1780		Otoño 1779		Otoño 1778		Otoño 1777		Otoño 1776		Otoño 1775		Otoño 1774		Otoño 1773		Otoño 1772		Otoño 1771		Otoño 1770		Otoño 1769		Otoño 1768		Otoño 1767		Otoño 1766		Otoño 1765		Otoño 1764		Otoño 1763		Otoño 1762		Otoño 1761		Otoño 1760		Otoño 1759		Otoño 1758		Otoño 1757		Otoño 1756		Otoño 1755		Otoño 1754		Otoño 1753		Otoño 1752		Otoño 1751		Otoño 1750		Otoño 1749		Otoño 1748		Otoño 1747		Otoño 1746		Otoño 1745		Otoño 1744		Otoño 1743		Otoño 1742		Otoño 1741		Otoño 1740		Otoño 1739		Otoño 1738		Otoño 1737		Otoño 1736		Otoño 1735		Otoño 1734		Otoño 1733		Otoño 1732		Otoño 1731		Otoño 1730		Otoño 1729		Otoño 1728		Otoño 1727		Otoño 1726		Otoño 1725		Otoño 1724		Otoño 1723		Otoño 1722		Otoño 1721		Otoño 1720		Otoño 1719		Otoño 1718		Otoño 1717		Otoño 1716		Otoño 1715		Otoño 1714		Otoño 1713		Otoño 1712		Otoño 1711		Otoño 1710		Otoño 1709		Otoño 1708		Otoño 1707		Otoño 1706		Otoño 1705		Otoño 1704		Otoño 1703		Otoño 1702		Otoño 1701		Otoño 1700		Otoño 1699		Otoño 1698		Otoño 1697		Otoño 1696		Otoño 1695		Otoño 1694		Otoño 1693		Otoño 1692		Otoño 1691		Otoño 1690		Otoño 1689		Otoño 1688		Otoño 1687		Otoño 1686		Otoño 1685		Otoño 1684		Otoño 1683		Otoño 1682		Otoño 1681		Otoño 1680		Otoño 1679		Otoño 1678		Otoño 1677		Otoño 1676		Otoño 1675		Otoño 1674		Otoño 1673		Otoño 1672		Otoño 1671		Otoño 1670		Otoño 1669		Otoño 1668		Otoño 1667		Otoño 1666		Otoño 1665		Otoño 1664		Otoño 1663		Otoño 1662		Otoño 1661		Otoño 1660		Otoño 1659		Otoño 1658		Otoño 1657		Otoño 1656		Otoño 1655		Otoño 1654		Otoño 1653		Otoño 1652		Otoño 1651		Otoño 1650		Otoño 1649		Otoño 1648		Otoño 1647		Otoño 1646		Otoño 1645		Otoño 1644		Otoño 1643		Otoño 1642		Otoño 1641		Otoño 1640		Otoño 1639		Otoño 1638		Otoño 1637		Otoño 1636		Otoño 1635		Otoño 1634		Otoño 1633		Otoño 1632		Otoño 1631		Otoño 1630		Otoño 1629		Otoño 1628		Otoño 1627		Otoño 1626		Otoño 1625		Otoño 1624		Otoño 1623		Otoño 1622		Otoño 1621		Otoño 1620		Otoño 1619		Otoño 1618		Otoño 1617		Otoño 1616		Otoño 1615		Otoño 1614		Otoño 1613		Otoño 1612		Otoño 1611		Otoño 1610		Otoño 1609		Otoño 1608		Otoño 1607		Otoño 1606		Otoño 1605		Otoño 1604		Otoño 1603		Otoño 1602		Otoño 1601		Otoño 1600		Otoño 1599		Otoño 1598		Otoño 1597		Otoño 1596		Otoño 1595		Otoño 1594		Otoño 1593		Otoño 1592		Otoño 1591		Otoño 1590		Otoño 1589		Otoño 1588		Otoño 1587		Otoño 1586		Otoño 1585		Otoño 1584		Otoño 1583		Otoño 1582		Otoño 1581		Otoño 1580		Otoño 1579		Otoño 1578		Otoño 1577		Otoño 1576		Otoño 1575		Otoño 1574		Otoño 1573		Otoño 1572		Otoño 1571		Otoño 1570		Otoño 1569		Otoño 1568		Otoño 1567		Otoño 1566		Otoño 1565		Otoño 1564		Otoño 1563		Otoño 1562		Otoño 1561		Otoño 1560		Otoño 1559		Otoño 1558		Otoño 1557		Otoño 1556		Otoño 1555		Otoño 1554		Otoño 1553		Otoño 1552		Otoño 1551		Otoño 1550		Otoño 1549		Otoño 1548		Otoño 1547		Otoño 1546		Otoño 1545		Otoño 1544		Otoño 1543		Otoño 1542		Otoño 1541		Otoño 1540		Otoño 1539		Otoño 1538		Otoño 1537		Otoño 1536		Otoño 1535		Otoño 1534		Otoño 1533		Otoño 1532		Otoño 1531		Otoño 1530		Otoño 1529		Otoño 1528		Otoño 1527		Otoño 1526		Otoño 1525		Otoño 1524		Otoño 1523		Otoño 1522		Otoño 1521		Otoño 1520		Otoño 1519		Otoño 1518		Otoño 1517		Otoño 1516		Otoño 1515		Otoño 1514		Otoño 1513		Otoño 1512		Otoño 1511		Otoño 1510		Otoño 1509		Otoño 1508		Otoño 1507		Otoño 1506		Otoño 1505		Otoño 1504		Otoño 1503		Otoño 1502		Otoño 1501		Otoño 1500		Otoño 1499		Otoño 1498		Otoño 1497		Otoño 1496		Otoño 1495		Otoño 1494		Otoño 1493		Otoño 1492		Otoño 1491		Otoño 1490		Otoño 1489		Otoño 1488		Otoño 1487		Otoño 1486		Otoño 1485		Otoño 1484		Otoño 1483		Otoño 1482		Otoño 1481		Otoño 1480		Otoño 1479		Otoño 1478		Otoño 1477		Otoño 1476		Otoño 1475		Otoño 1474		Otoño 1473		Otoño 1472		Otoño 1471		Otoño 1470		Otoño 1469		Otoño 1468		Otoño 1467		Otoño 1466		Otoño 1465		Otoño 1464		Otoño 1463		Otoño 1462		Otoño 1461		Otoño 1460		Otoño 1459		Otoño 1458		Otoño 1457		Otoño 1456		Otoño 1455		Otoño 1454		Otoño 1453		Otoño 1452		Otoño 1451		Otoño 1450		Otoño 1449		Otoño 1448		Otoño 1447		Otoño 1446		Otoño 1445		Otoño 1444		Otoño 1443		Otoño 1442		Otoño 1441		Otoño 1440		Otoño 1439		Otoño 1438		Otoño 1437		Otoño 1436		Otoño 1435		Otoño 1434		Otoño 1433		Otoño 1432		Otoño 1431		Otoño 1430		Otoño 1429		Otoño 1428		Otoño 1427		Otoño 1426		Otoño 1425		Otoño 1424		Otoño 1423		Otoño 1422		Otoño 1421		Otoño 1420		Otoño 1419		Otoño 1418		Otoño 1417		Otoño 1416		Otoño 1415		Otoño 1414		Otoño 1413		Otoño 1412		Otoño 1411		Otoño 1410		Otoño 1409		Otoño 1408		Otoño 1407		Otoño 1406		Otoño 1405		Otoño 1404		Otoño 1403		Otoño 1402		Otoño 1401		Otoño 1400		Otoño 1399		Otoño 1398		Otoño 1397		Otoño 1396		Otoño 1395		Otoño 1394		Otoño 1393		Otoño 1392		Otoño 1391		Otoño 1390		Otoño 1389		Otoño 1388		Otoño 1387		Otoño 1386		Otoño 1385		Otoño 1384		Otoño 1383		Otoño 1382		Otoño 1381		Otoño 1380		Otoño 1379		Otoño 1378		Otoño 1377		Otoño 1376		Otoño 1375		Otoño 1374		Otoño 1373		Otoño 1372		Otoño 1371		Otoño 1370		Otoño 1369		Otoño 1368		Otoño 1367		Otoño 1366		Otoño 1365		Otoño 1364		Otoño 1363		Otoño 1362		Otoño 1361		Otoño 1360		Otoño 1359		Otoño 1358		Otoño 1357		Otoño 1356		Otoño 1355		Otoño 1354		Otoño 1353		Otoño 1352		Otoño 1351		Otoño 1350		Otoño 1349		Otoño 1348		Otoño 1347		Otoño 1346		Otoño 1345		Otoño 1344		Otoño 1343		Otoño 1342		Otoño 1341		Otoño 1340		Otoño 1339		Otoño 1338		Otoño 1337		Otoño 1336		Otoño 1335		Otoño 1334		Otoño 1333		Otoño 1332		Otoño 1331		Otoño 1330		Otoño 1329		Otoño 1328		Otoño 1327		Otoño 1326		Otoño 1325		Otoño 1324		Otoño 1323		Otoño 1322		Otoño 1321		Otoño 1320		Otoño 1319		Otoño 1318		Otoño 1317		Otoño 1316		Otoño 1315		Otoño 1314		Otoño 1313		Otoño 1312		Otoño 1311		Otoño 1310		Otoño 1309		Otoño 1308		Otoño 1307		Otoño 1306		Otoño 1305		Otoño 1304		Otoño 1303		Otoño 1302		Otoño 1301		Otoño 1300		Otoño 1299		Otoño 1298		Otoño 1297		Otoño 1296		Otoño 1295		Otoño 1294		Otoño 1293		Otoño 1292		Otoño 1291		Otoño 1290		Otoño 1289		Otoño 1288		Otoño 1287		Otoño 1286		Otoño 1285		Otoño 1284		Otoño 1283		Otoño 1282		Otoño 1281		Otoño 1280		Otoño 1279		Otoño 1278		Otoño 1277		Otoño 1276		Otoño 1275		Otoño 1274		Otoño 1273		Otoño 1272		Otoño 1271		Otoño 1270		Otoño 1269		Otoño 1268		Otoño 1267		Otoño 1266		Otoño 1265		Otoño 1264		Otoño 1263		Otoño 1262		Otoño 1261		Otoño 1260		Otoño 1259		Otoño 1258		Otoño 1257		Otoño 1256		Otoño 1255		Otoño 1254		Otoño 1253		Otoño 1252		Otoño 1251		Otoño 1250		Otoño 1249		Otoño 1248		Otoño 1247	
--	--	--	------------	--	------------	--	------------	--	------------	--	------------	--	------------	--	------------	--	------------	--	------------	--	------------	--	------------	--	------------	--	------------	--	------------	--	------------	--	------------	--	------------	--	------------	--	------------	--	------------	--	------------	--	------------	--	------------	--	------------	--	------------	--	------------	--	------------	--	------------	--	------------	--	------------	--	------------	--	------------	--	------------	--	------------	--	------------	--	------------	--	------------	--	------------	--	------------	--	------------	--	------------	--	------------	--	------------	--	------------	--	------------	--	------------	--	------------	--	------------	--	------------	--	------------	--	------------	--	------------	--	------------	--	------------	--	------------	--	------------	--	------------	--	------------	--	------------	--	------------	--	------------	--	------------	--	------------	--	------------	--	------------	--	------------	--	------------	--	------------	--	------------	--	------------	--	------------	--	------------	--	------------	--	------------	--	------------	--	------------	--	------------	--	------------	--	------------	--	------------	--	------------	--	------------	--	------------	--	------------	--	------------	--	------------	--	------------	--	------------	--	------------	--	------------	--	------------	--	------------	--	------------	--	------------	--	------------	--	------------	--	------------	--	------------	--	------------	--	------------	--	------------	--	------------	--	------------	--	------------	--	------------	--	------------	--	------------	--	------------	--	------------	--	------------	--	------------	--	------------	--	------------	--	------------	--	------------	--	------------	--	------------	--	------------	--	------------	--	------------	--	------------	--	------------	--	------------	--	------------	--	------------	--	------------	--	------------	--	------------	--	------------	--	------------	--	------------	--	------------	--	------------	--	------------	--	------------	--	------------	--	------------	--	------------	--	------------	--	------------	--	------------	--	------------	--	------------	--	------------	--	------------	--	------------	--	------------	--	------------	--	------------	--	------------	--	------------	--	------------	--	------------	--	------------	--	------------	--	------------	--	------------	--	------------	--	------------	--	------------	--	------------	--	------------	--	------------	--	------------	--	------------	--	------------	--	------------	--	------------	--	------------	--	------------	--	------------	--	------------	--	------------	--	------------	--	------------	--	------------	--	------------	--	------------	--	------------	--	------------	--	------------	--	------------	--	------------	--	------------	--	------------	--	------------	--	------------	--	------------	--	------------	--	------------	--	------------	--	------------	--	------------	--	------------	--	------------	--	------------	--	------------	--	------------	--	------------	--	------------	--	------------	--	------------	--	------------	--	------------	--	------------	--	------------	--	------------	--	------------	--	------------	--	------------	--	------------	--	------------	--	------------	--	------------	--	------------	--	------------	--	------------	--	------------	--	------------	--	------------	--	------------	--	------------	--	------------	--	------------	--	------------	--	------------	--	------------	--	------------	--	------------	--	------------	--	------------	--	------------	--	------------	--	------------	--	------------	--	------------	--	------------	--	------------	--	------------	--	------------	--	------------	--	------------	--	------------	--	------------	--	------------	--	------------	--	------------	--	------------	--	------------	--	------------	--	------------	--	------------	--	------------	--	------------	--	------------	--	------------	--	------------	--	------------	--	------------	--	------------	--	------------	--	------------	--	------------	--	------------	--	------------	--	------------	--	------------	--	------------	--	------------	--	------------	--	------------	--	------------	--	------------	--	------------	--	------------	--	------------	--	------------	--	------------	--	------------	--	------------	--	------------	--	------------	--	------------	--	------------	--	------------	--	------------	--	------------	--	------------	--	------------	--	------------	--	------------	--	------------	--	------------	--	------------	--	------------	--	------------	--	------------	--	------------	--	------------	--	------------	--	------------	--	------------	--	------------	--	------------	--	------------	--	------------	--	------------	--	------------	--	------------	--	------------	--	------------	--	------------	--	------------	--	------------	--	------------	--	------------	--	------------	--	------------	--	------------	--	------------	--	------------	--	------------	--	------------	--	------------	--	------------	--	------------	--	------------	--	------------	--	------------	--	------------	--	------------	--	------------	--	------------	--	------------	--	------------	--	------------	--	------------	--	------------	--	------------	--	------------	--	------------	--	------------	--	------------	--	------------	--	------------	--	------------	--	------------	--	------------	--	------------	--	------------	--	------------	--	------------	--	------------	--	------------	--	------------	--	------------	--	------------	--	------------	--	------------	--	------------	--	------------	--	------------	--	------------	--	------------	--	------------	--	------------	--	------------	--	------------	--	------------	--	------------	--	------------	--	------------	--	------------	--	------------	--	------------	--	------------	--	------------	--	------------	--	------------	--	------------	--	------------	--	------------	--	------------	--	------------	--	------------	--	------------	--	------------	--	------------	--	------------	--	------------	--	------------	--	------------	--	------------	--	------------	--	------------	--	------------	--	------------	--	------------	--	------------	--	------------	--	------------	--	------------	--	------------	--	------------	--	------------	--	------------	--	------------	--	------------	--	------------	--	------------	--	------------	--	------------	--	------------	--	------------	--	------------	--	------------	--	------------	--	------------	--	------------	--	------------	--	------------	--	------------	--	------------	--	------------	--	------------	--	------------	--	------------	--	------------	--	------------	--	------------	--	------------	--	------------	--	------------	--	------------	--	------------	--	------------	--	------------	--	------------	--	------------	--	------------	--	------------	--	------------	--	------------	--	------------	--	------------	--	------------	--	------------	--	------------	--	------------	--	------------	--	------------	--	------------	--	------------	--	------------	--	------------	--	------------	--	------------	--	------------	--	------------	--	------------	--	------------	--	------------	--	------------	--	------------	--	------------	--	------------	--	------------	--	------------	--	------------	--	------------	--	------------	--	------------	--	------------	--	------------	--	------------	--	------------	--	------------	--	------------	--	------------	--	------------	--	------------	--	------------	--	------------	--	------------	--	------------	--	------------	--	------------	--	------------	--	------------	--	------------	--	------------	--	------------	--	------------	--	------------	--	------------	--	------------	--	------------	--	------------	--	------------	--	------------	--	------------	--	------------	--	------------	--	------------	--	------------	--	------------	--	------------	--	------------	--	------------	--	------------	--	------------	--	------------	--	------------	--	------------	--	------------	--	------------	--	------------	--	------------	--	------------	--	------------	--	------------	--	------------	--	------------	--	------------	--	------------	--	------------	--	------------	--	------------	--	------------	--	------------	--	------------	--	------------	--	------------	--	------------	--	------------	--	------------	--	------------	--	------------	--	------------	--	------------	--	------------	--	------------	--	------------	--	------------	--	------------	--	------------	--	------------	--	------------	--	------------	--	------------	--	------------	--	------------	--	------------	--	------------	--	------------	--	------------	--	------------	--	------------	--	------------	--	------------	--	------------	--	------------	--	------------	--	------------	--	------------	--	------------	--	------------	--	------------	--	------------	--	------------	--	------------	--	------------	--	------------	--	------------	--	------------	--	------------	--	------------	--	------------	--	------------	--	------------	--	------------	--	------------	--	------------	--	------------	--	------------	--	------------	--	------------	--	------------	--	------------	--	------------	--	------------	--	------------	--	------------	--	------------	--	------------	--	------------	--	------------	--	------------	--	------------	--	------------	--	------------	--	------------	--	------------	--	------------	--	------------	--	------------	--	------------	--	------------	--	------------	--	------------	--	------------	--	------------	--	------------	--	------------	--	------------	--	------------	--	------------	--	------------	--	------------	--	------------	--	------------	--	------------	--	------------	--	------------	--	------------	--	------------	--	------------	--	------------	--	------------	--	------------	--	------------	--	------------	--	------------	--	------------	--	------------	--	------------	--	------------	--	------------	--	------------	--	------------	--	------------	--	------------	--	------------	--	------------	--	------------	--	------------	--	------------	--	------------	--	------------	--	------------	--	------------	--	------------	--	------------	--	------------	--	------------	--	------------	--	------------	--	------------	--	------------	--	------------	--	------------	--	------------	--	------------	--	------------	--	------------	--	------------	--	------------	--	------------	--	------------	--	------------	--	------------	--	------------	--	------------	--	------------	--	------------	--	------------	--	------------	--	------------	--	------------	--	------------	--	------------	--	------------	--	------------	--	------------	--	------------	--	------------	--	------------	--	------------	--	------------	--	------------	--	------------	--	------------	--	------------	--	------------	--	------------	--	------------	--	------------	--	------------	--	------------	--	------------	--	------------	--	------------	--	------------	--	------------	--	------------	--	------------	--	------------	--	------------	--	------------	--	------------	--	------------	--	------------	--	------------	--	------------	--	------------	--	------------	--	------------	--	------------	--	------------	--	------------	--	------------	--	------------	--	------------	--	------------	--	------------	--	------------	--	------------	--	------------	--	------------	--	------------	--	------------	--	------------	--	------------	--	------------	--	------------	--	------------	--	------------	--	------------	--	------------	--	------------	--	------------	--	------------	--	------------	--	------------	--	------------	--	------------	--	------------	--	------------	--	------------	--	------------	--	------------	--	------------	--	------------	--	------------	--	------------	--	------------	--	------------	--	------------	--	------------	--	------------	--	------------	--	------------	--	------------	--	------------	--	------------	--	------------	--	------------	--	------------	--	------------	--	------------	--	------------	--	------------	--	------------	--

NOMBRE DE LA UNIDAD: Calpulalpan		MATRÍCULA												CAUSA DE LA VARIACIÓN											
NIVEL	ESCUELA / FACULTAD / CENTRO / DES.	PERIODO	ASPIRANTES			NUEVO INGRESO			REINGRESO			MATRÍCULA TOTAL			% DE VARIACIÓN ÚNICAMENTE										
			H	M	Total	H	M	Total	H	M	Total	H	M	Total											
LICENCIATURA			17	25	42	17	25	42	34	38	72	51	63	114											
Administración	Unidad Académica Multidisciplinaria	Otoño 2019	9	13	22	18	15	33	18	39	57	36	54	90											
		Otoño 2018	8	12	20	-1	10	9	16	-1	15	15	9	24											
		Diferencia																							

DE LA UNIDAD: Calpulalpan

[illegible]

Centro de Investigaciones en Ciencias Biológicas (CICB)		Otoño 2019		2		2		4		2		2		2		4		-	
Otoño 2018		1		2		3		1		2		3		1		4		3	
Diferencia		1		0		1		1		0		1		-3		-2		-1	
		H		M		Total		H		M		Total		H		M		Total	
Otoño 2019						0						0		0		2		2	
Otoño 2018		0		2		2		0		1		1		0		1		2	
Diferencia		0		-2		-2		0		-1		-1		0		1		0	
		H		M		Total		H		M		Total		H		M		Total	
Otoño 2019														0		2		2	
Otoño 2018		0		2		2		0		1		1		0		1		2	
Diferencia		0		-2		-2		0		-1		-1		0		1		0	
		H		M		Total		H		M		Total		H		M		Total	
Otoño 2019														0		2		2	
Otoño 2018		0		2		2		0		1		1		0		1		2	
Diferencia		0		-2		-2		0		-1		-1		0		1		0	
		H		M		Total		H		M		Total		H		M		Total	
Otoño 2019														0		2		2	
Otoño 2018		0		2		2		0		1		1		0		1		2	
Diferencia		0		-2		-2		0		-1		-1		0		1		0	
		H		M		Total		H		M		Total		H		M		Total	
Otoño 2019														0		2		2	
Otoño 2018		0		2		2		0		1		1		0		1		2	
Diferencia		0		-2		-2		0		-1		-1		0		1		0	
		H		M		Total		H		M		Total		H		M		Total	
Otoño 2019														0		2		2	
Otoño 2018		0		2		2		0		1		1		0		1		2	
Diferencia		0		-2		-2		0		-1		-1		0		1		0	
		H		M		Total		H		M		Total		H		M		Total	
Otoño 2019														0		2		2	
Otoño 2018		0		2		2		0		1		1		0		1		2	
Diferencia		0		-2		-2		0		-1		-1		0		1		0	
		H		M		Total		H		M		Total		H		M		Total	
Otoño 2019														0		2		2	
Otoño 2018		0		2		2		0		1		1		0		1		2	
Diferencia		0		-2		-2		0		-1		-1		0		1		0	
		H		M		Total		H		M		Total		H		M		Total	
Otoño 2019														0		2		2	
Otoño 2018		0		2		2		0		1		1		0		1		2	
Diferencia		0		-2		-2		0		-1		-1		0		1		0	
		H		M		Total		H		M		Total		H		M		Total	
Otoño 2019														0		2		2	
Otoño 2018		0		2		2		0		1		1		0		1		2	
Diferencia		0		-2		-2		0		-1		-1		0		1		0	
		H		M		Total		H		M		Total		H		M		Total	
Otoño 2019														0		2		2	
Otoño 2018		0		2		2		0		1		1		0		1		2	
Diferencia		0		-2		-2		0		-1		-1		0		1		0	
		H		M		Total		H		M		Total		H		M		Total	
Otoño 2019														0		2		2	
Otoño 2018		0		2		2		0		1		1		0		1		2	
Diferencia		0		-2		-2		0		-1		-1		0		1		0	
		H		M		Total		H		M		Total		H		M		Total	
Otoño 2019														0		2		2	
Otoño 2018		0		2		2		0		1		1		0		1		2	
Diferencia		0		-2		-2		0		-1		-1		0		1		0	
		H		M		Total		H		M		Total		H		M		Total	
Otoño 2019														0		2		2	
Otoño 2018		0		2		2		0		1		1		0		1		2	
Diferencia		0		-2		-2		0		-1		-1		0		1		0	
		H		M		Total		H		M		Total		H		M		Total	
Otoño 2019														0		2		2	
Otoño 2018		0		2		2		0		1		1		0		1		2	
Diferencia		0		-2		-2		0		-1		-1		0		1		0	
		H		M		Total		H		M		Total		H		M		Total	
Otoño 2019														0		2		2	
Otoño 2018		0		2		2		0		1		1		0		1		2	
Diferencia		0		-2		-2		0		-1		-1		0		1		0	
		H		M		Total		H		M		Total		H		M		Total	
Otoño 2019														0		2		2	
Otoño 2018		0		2		2		0		1		1		0		1		2	
Diferencia		0		-2		-2		0		-1		-1		0		1		0	
		H		M		Total		H		M		Total		H		M		Total	
Otoño 2019														0		2		2	
Otoño 2018		0		2		2		0		1		1		0		1		2	
Diferencia		0		-2		-2		0		-1		-1		0		1		0	
		H		M		Total		H		M		Total		H		M		Total	
Otoño 2019														0		2		2	
Otoño 2018		0		2		2		0		1		1		0		1		2	
Diferencia		0		-2		-2		0		-1		-1		0		1		0	
		H		M		Total		H		M		Total		H		M		Total	
Otoño 2019														0		2		2	
Otoño 2018		0		2		2		0		1		1		0		1		2	
Diferencia		0		-2		-2		0		-1		-1		0		1		0	
		H		M		Total		H		M		Total		H		M		Total	
Otoño 2019														0		2		2	
Otoño 2018		0		2		2		0		1		1		0		1		2	
Diferencia		0		-2		-2		0		-1		-1		0		1		0	
		H		M		Total		H		M		Total		H		M		Total	
Otoño 2019														0		2		2	
Otoño 2018		0		2		2		0		1		1		0		1		2	
Diferencia		0		-2		-2		0		-1		-1		0		1		0	
		H		M		Total		H		M		Total		H		M		Total	
Otoño 2019														0		2		2	
Otoño 2018		0		2		2		0		1		1		0		1		2	
Diferencia		0		-2		-2		0		-1		-1		0		1		0	
		H		M		Total		H		M		Total		H		M		Total	
Otoño 2019														0		2		2	
Otoño 2018		0		2		2		0		1		1		0		1		2	
Diferencia		0		-2		-2		0		-1		-1		0		1		0	
		H		M		Total		H		M		Total		H		M		Total	
Otoño 2019														0		2		2	
Otoño 2018		0		2		2		0		1		1		0		1		2	
Diferencia		0		-2		-2		0		-1		-1		0		1		0	
		H		M		Total		H		M		Total		H		M		Total	
Otoño 2019														0		2		2	
Otoño 2018		0		2		2		0		1		1		0		1		2	
Diferencia		0		-2		-2		0		-1		-1		0		1		0	
		H		M		Total		H		M		Total		H		M		Total	
Otoño 2019														0		2		2	
Otoño 2018		0		2		2		0		1		1		0		1		2	
Diferencia		0		-2		-2		0		-1		-1		0		1		0	
		H		M		Total		H		M		Total		H		M		Total	
Otoño 2019														0		2		2	
Otoño 2018		0		2		2		0		1		1		0		1		2	
Diferencia		0		-2		-2		0		-1		-1		0		1		0	
		H		M		Total		H		M		Total		H		M		Total	
Otoño 2019														0		2		2	
Otoño 2018		0		2		2		0		1		1		0		1		2	
Diferencia		0		-2		-2		0		-1		-1		0		1		0	
		H		M		Total		H		M		Total		H		M		Total	
Otoño 2019														0		2		2	
Otoño 2018		0		2		2		0		1		1		0		1		2	
Diferencia		0		-2		-2		0		-1		-1		0		1		0	
		H		M		Total		H		M		Total		H		M		Total	
Otoño 2019														0		2		2	
Otoño 2018		0		2		2		0		1		1		0		1		2	
Diferencia		0		-2		-2		0		-1		-1		0		1		0	
		H		M		Total		H		M		Total		H		M		Total	
Otoño 2019														0		2		2	
Otoño 2018		0		2		2													

NOMBRE DEL CAMPUS: Tlaxcala			MATRÍCULA												CAUSA DE LA VARIACIÓN	
NIVEL	ESCUELA / FACULTAD / CENTRO / DES.	PERIODO	ASPIRANTES			NUEVO INGRESO			REINGRESO			MATRÍCULA TOTAL			% DE VARIACIÓN ÚNICAMENTE	
			H	M	Total	H	M	Total	H	M	Total	H	M	Total		
LICENCIATURA																
Ciencias de la Educación	Ciencias de la Educación	Otoño 2019	57	137	194	57	137	194	144	299	443	201	436	637		
		Otoño 2018	46	75	121	49	73	122	105	279	384	154	352	506		
		Diferencia	11	62	73	8	64	72	39	20	59	47	84	131	25.89	Licenciatura con incremento en aspirantes y nuevo ingreso, con retención en reingreso, y matrícula total mayor a la que se compara.
Comunicación e Innovación Educativa	Ciencias de la Educación	Otoño 2019	17	26	43	17	26	43	49	46	95	66	72	138		
		Otoño 2018	18	18	36	19	13	32	49	47	96	68	60	128		
		Diferencia	-1	8	7	-2	13	11	0	-1	-1	-2	12	10	7.81	Licenciatura con aspirantes y nuevo ingreso, mostrando deserción en reingreso, y una matrícula total mayor a la que se compara.
Administración	Ciencias Económico Administrativas	Otoño 2019	91	108	199	52	63	115	142	228	370	194	291	485		
		Otoño 2018	78	113	191	58	69	127	91	166	257	149	235	384		
		Diferencia	13	-5	8	-6	-6	-12	51	62	113	45	56	101	26.30	Licenciatura con aspirantes y disminución en nuevo ingreso, con egresados en este periodo, mostrando matrícula total en aumento.
Contaduría Pública	Ciencias Económico Administrativas	Otoño 2019	139	179	318	95	115	210	181	314	495	276	429	705		
		Otoño 2018	125	170	295	76	101	177	125	184	309	201	285	486		
		Diferencia	14	9	23	19	14	33	56	130	186	75	144	219	45.06	Licenciatura con aumento en aspirantes y nuevo ingreso, con egresados en este periodo, y una matrícula total mayor en aumento.
Negocios Internacionales	Ciencias Económico Administrativas	Otoño 2019			0			0	26	70	96	26	70	96		
		Otoño 2018			0			0	76	169	245	76	169	245		
		Diferencia	0	0	0	0	0	0	-50	-99	-149	-50	-99	-149	-60.82	Licenciatura sin nueva oferta en este campus, con egresados en reingreso, y una matrícula total en decremento.
Atención Integral al Adulto Mayor	Ciencias para el Desarrollo Humano	Otoño 2019			0			0	4	17	21	4	17	21		
		Otoño 2018			0			0	7	26	33	7	26	33		
		Diferencia	0	0	0	0	0	0	-3	-9	-12	-3	-9	-12	-36.36	Licenciatura el liquidación en reingreso, mostrando matrícula total en decremento.
Pedagogía Gerontológica	Ciencias para el Desarrollo Humano	Otoño 2019	2	8	10	1	8	9	0	10	10	1	18	19		
		Otoño 2018	0	7	7	0	10	10				0	10	10		
		Diferencia	2	1	3	1	-2	-1	0	10	10	1	8	9	90.00	Licenciatura con aspirantes y nuevo ingreso, solo atiende al reingreso en sus grados de avance, con matrícula total mayor a la que se compara.
Ciencias de la Familia	Ciencias para el Desarrollo Humano	Otoño 2019	8	9	17	3	9	12	4	33	37	7	42	49		
		Otoño 2018	2	7	9	2	8	10	3	43	46	5	51	56		
		Diferencia	6	2	8	1	1	2	1	-10	-9	2	-9	-7	-12.50	Licenciatura con demanda en aspirantes y nuevo ingreso, con deserción en reingreso, mostrando matrícula total en decremento.
Educación Especial	Ciencias para el Desarrollo Humano	Otoño 2019	9	62	71	4	42	46	13	116	129	17	158	175		
		Otoño 2018	6	54	60	6	43	49	10	129	139	16	172	188		
		Diferencia	3	8	11	-2	-1	-3	3	-13	-10	1	-14	-13	-6.91	Licenciatura con aspirantes y nuevo ingreso, con deserción en reingreso, y matrícula total menor a la que se compara.
Ciencias Políticas y Administración Pública	Derecho, Ciencias Políticas y Criminología	Otoño 2019	31	33	64	26	30	56	152	153	305	178	183	361		
		Otoño 2018	39	44	83	36	35	71	164	143	307	200	178	378		
		Diferencia	-8	-11	-19	-10	-5	-15	-12	10	-2	-22	5	-17	-4.50	Licenciatura con disminución en aspirantes y nuevo ingreso, con deserción en reingreso, mostrando una matrícula total ascendente.

		Otoño 2019			0		0	146	169	315	146	169	315		Licenciatura sin aspirantes y nuevo ingreso, con egresados en el periodo y matrícula total con decremento.	
Criminología	Derecho, Ciencias Políticas y Criminología	Otoño 2018			0		0	242	301	543	242	301	543			
	Diferencia	0	0	0	0	0	0	-96	-132	-228	-96	-132	-228	-41.99		
Derecho	Derecho, Ciencias Políticas y Criminología	Otoño 2019	247	360	607	169	227	396	492	704	1196	661	931	1592	Licenciatura con aumento en aspirantes y nuevo ingreso, con retención en reingreso, mostrando matrícula total con aumento.	
	Otoño 2018	238	343	581	134	191	325	502	696	1198	636	887	1523			
Antropología	Diferencia	9	17	26	35	36	71	-10	8	-2	25	44	69	4.53		
	Otoño 2019	9	6	15	4	5	9	8	21	29	12	26	38		Licenciatura con aspirantes y una disminución en nuevo ingreso, con retención en reingreso, y la matrícula total menor a la que se compara.	
	Filosofía y Letras	Otoño 2018	8	8	16	7	8	15	11	20	31	18	28	46		
	Diferencia	1	-2	-1	-3	-3	-6	-3	1	-2	-6	-2	-8	-17.39		
Enseñanza de Lenguas	Filosofía y Letras	Otoño 2019	48	120	168	47	88	135	113	223	336	160	311	471	Licenciatura con homogeneidad en aspirantes y un aumento en nuevo ingreso, con deserción en reingreso, y una matrícula total mayor a la que se compara.	
	Otoño 2018	58	110	168	49	70	119	108	232	340	157	302	459			
Filosofía	Diferencia	-10	10	0	-2	18	16	5	-9	-4	3	9	12	2.61		
	Otoño 2019	5	7	12	4	6	10	18	7	25	22	13	35		Licenciatura con aspirantes y nuevo ingreso, con deserción en reingreso, mostrando una matrícula total en decremento.	
Historia	Filosofía y Letras	Otoño 2018	10	8	18	9	7	16	17	11	28	26	18	44		
	Diferencia	-5	-1	-6	-5	-1	-6	1	-4	-3	-4	-5	-9	-20.45		
	Filosofía y Letras	Otoño 2019	25	7	32	19	7	26	13	12	25	32	19	51	Licenciatura con aspirantes y nuevo ingreso, con retención en reingreso, y matrícula total en aumento.	
	Otoño 2018	15	6	21	10	6	16	15	9	24	25	15	40			
Lengua y Literatura Hispánica	Diferencia	10	1	11	9	1	10	-2	3	1	7	4	11	27.50		
	Otoño 2019	5	20	25	4	18	22	15	40	55	19	58	77		Licenciatura con aspirantes y nuevo ingreso, con retención en reingreso, mostrando una matrícula total homogénea.	
Cirujano Dentista	Filosofía y Letras	Otoño 2018	7	24	31	5	21	26	14	36	50	19	57	76		
	Diferencia	-2	-4	-6	-1	-3	-4	1	4	5	0	1	1	1.32		
Odontología	Otoño 2019	81	337	418	43	117	160	189	487	676	232	604	836		Licenciatura con mayor demanda en aspirantes y nuevo ingreso, con retención en reingreso, y matrícula total en aumento.	
	Otoño 2018	41	181	222	29	112	141	183	471	654	212	583	795			
Trabajo Social, Sociología y Psicología	Diferencia	40	156	196	14	5	19	6	16	22	20	21	41	5.16		
	Otoño 2019	76	205	281	56	127	183	211	577	788	267	704	971		Licenciatura con mayor demanda en aspirantes y nuevo ingreso, con egresados en el periodo y matrícula total mayor a la que se compara..	
Psicoterapia	Otoño 2018	56	175	231	35	115	150	191	528	719	226	643	869			
	Diferencia	20	30	50	21	12	33	20	49	69	41	61	102	11.74		
Sociología	Otoño 2019	12	34	46	12	34	46	27	103	130	39	137	176		Licenciatura con aspirantes y nuevo ingreso, con deserción en reingreso, con aumento en matrícula total a la que se compara.	
	Otoño 2018	9	30	39	6	31	37	29	102	131	35	133	168			
Trabajo Social, Sociología y Psicología	Diferencia	3	4	7	6	3	9	-2	1	-1	4	4	8	4.76		
	Otoño 2019	12	16	28	12	16	28	15	35	50	27	51	78		Licenciatura con aspirantes y nuevo ingreso, mostrando retención en reingreso, y una matrícula total con aumento.	
Trabajo Social, Sociología y Psicología	Otoño 2018	9	11	20	10	12	22	17	31	48	27	43	70			
	Diferencia	3	5	8	2	4	6	-2	4	2	0	8	8	11.43		
Trabajo Social	Otoño 2019	24	77	101	24	72	96	77	292	369	101	364	465		Licenciatura con aspirantes y nuevo ingreso, con aumento en reingreso, y una matrícula total mayor a la que se compara..	
	Otoño 2018	19	86	105	19	80	99	73	259	332	92	339	431			
ESPECIALIDAD	Diferencia	5	-9	-4	5	-8	-3	4	33	37	9	25	34	7.89		
	H M Total	H M Total	H M Total	H M Total	H M Total	H M Total	H M Total	H M Total	H M Total	H M Total	H M Total	H M Total	Total			
Endodoncia	Otoño 2019			0			0	3	6	9	3	6	9		Especialidad sin aspirantes y nuevo ingreso por ser de oferta bianual, solo atiende al reingreso, con homogeneidad en reingreso y en matrícula total.	
	Otoño 2018			0			0	3	6	9	3	6	9			
	Diferencia	0	0	0	0	0	0	0	0	0	0	0	0	0.00		

[illegible]

~~NO~~

NOMBRE DEL CAMPUS: Zacatelco		MATRÍCULA														CAUSA DE LA VARIACIÓN	
LICENCIATURA		H	M	Total	H	M	Total	H	M	Total	H	M	Total	H	M	Total	
Enfermería	Otoño 2019			0			0	70	225	295	70	225	295				Licenciatura sin aspirantes y nuevo ingreso, con egresados en reingreso, mostrando matrícula total con decremento.
	Otoño 2018			0			0	100	376	476	100	376	476				
	Diferencia	0	0	0	0	0	0	-30	-151	-181	-30	-151	-181			-38.03	
Química Clínica	Otoño 2019	48	170	218	26	81	107	126	269	395	152	350	502				Licenciatura con mayor oferta educativa en aspirantes, y disminución en nuevo ingreso, con deserción en reingreso, mostrando matrícula total homogénea
	Otoño 2018	40	113	153	35	65	100	119	280	399	154	345	499				
	Diferencia	8	57	65	-9	16	7	7	-11	-4	-2	5	3			0.60	
Enfermería y Obstetricia	Otoño 2019	84	345	429	38	135	173	25	103	128	63	238	301				Licenciatura con mayor demanda en aspirantes y nuevo ingreso, con retención en reingreso, mostrando matrícula total mayor a la que se compara.
	Otoño 2018	41	201	242	26	125	151	8	19	27	34	144	178				
	Diferencia	43	144	187	12	10	22	17	84	101	29	94	123			69.10	
Médico Cirujano	Otoño 2019			0			0	371	596	967	371	596	967				Licenciatura sin aspirantes y nuevo ingreso en este periodo, con retención en reingreso, mostrando matrícula total en decremento.
	Otoño 2018	432	934	1366	86	166	252	391	569	960	477	735	1212				
	Diferencia	-432	-934	-1366	-86	-166	-252	-20	27	7	-106	-139	-245			-20.21	
MAESTRÍA	Otoño 2019			0			0	0	8	8	0	8	8				Maestría sin aspirantes y nuevo ingreso en este periodo, con deserción en reingreso, mostrando matrícula total en decremento.
	Otoño 2018	0	12	12	1	12	13	1	8	9	2	20	22				
	Diferencia	0	-12	-12	-1	-12	-13	-1	0	-1	-2	-12	-14			-63.64	

MODALIDAD: NO ESCOLARIZADA

NOMBRE DEL CAMPUS: Tlaxcala			MATRÍCULA										CAUSA DE LA VARIACIÓN		
NIVEL	ESCUELA / FACULTAD / CENTRO / DES.	PERIODO	ASPIRANTES			NUEVO INGRESO			REINGRESO			MATRÍCULA TOTAL			% DE VARIACIÓN ÚNICAMENTE
MAESTRIA			H	M	Total	H	M	Total	H	M	Total	H	M	Total	
		Otoño 2019			0			0	32	49	81	32	49	81	
		Otoño 2018	23	26	49	9	15	24	47	47	94	56	62	118	
		Diferencia	-23	-26	-49	-9	-15	-24	-15	2	-13	-24	-13	-37	-31.36
Derechos Humanos	Derecho, Ciencias Políticas y Criminología														

NOMBRE DEL CAMPUS: Zacatelco				MATRÍCULA												CAUSA DE LA VARIACIÓN
NIVEL	ESCUELA / FACULTAD / CENTRO / DES.	PERIODO	ASPIRANTES			NUEVO INGRESO			REINGRESO			MATRÍCULA TOTAL			% DE VARIACIÓN ÚNICAMENTE	
LICENCIATURA			H	M	Total	H	M	Total	H	M	Total	H	M	Total		
Enfermería y Obstetricia SUA/Lic.	Ciencias de la Salud	Otoño 2019	14	67	81	14	67	81			0	14	67	81		
		Otoño 2018	10	53	63	10	53	63			0	10	53	63		
		Diferencia	4	14	18	4	14	18	0	0	0	4	14	18	28.57	
TOTAL MATRÍCULA INICIO OTOÑO 2019			2022	3654	5676	1542	2541	4083	4617	7815	12432	6159	10356	16515		
TOTAL MATRÍCULA INICIO OTOÑO 2018			2100	3760	5860	1403	2304	3707	4815	7982	12797	6218	10286	16504		
DIFERENCIA Y VARIACIÓN			-78	-106	-184	139	237	376	-198	-167	-365	-59	70	11	0.07	
Licenciatura con aspirantes y nuevo ingreso, con disminución en reingreso, mostrando un aumento en matrícula total.																

FUENTE: SIA-ST CORTE AL 30 DE SEPTIEMBRE 2019

MC. BLANCA LETICIA DÁVILA GUTIÉRREZ
JEFA DEL DEPARTAMENTO DE DISEÑO Y ANÁLISIS ESTADÍSTICO Y ANALISIS

2019

**SEGUNDO
INFORME
SEMESTRAL
ESPECIFICO**



**Universidad
Autónoma de
Tlaxcala**

2. POR CAMPUS

NOMBRE DE LA INSTITUCIÓN: UNIVERSIDAD AUTÓNOMA DE TLAXCALA

**INFORME DE MATRÍCULA: INICIO DE PERIODO AGOSTO-DICIEMBRE OTOÑO 2019 Y 2018
VARIACIÓN DE LA MATRÍCULA SEMESTRAL UATx. (POR CAMPUS)**

MODALIDAD: ESCOLARIZADA

NIVEL	MATRÍCULA OTOÑO 2019	MATRÍCULA OTOÑO 2018	VARIACIÓN	% DE VARIACIÓN
NOMBRE DEL CAMPUS: Amaxac				
LICENCIATURA	522	748	-226	-30.21
NOMBRE DEL CAMPUS: Apizaco				
LICENCIATURA	732	671	61	9.09
MAESTRÍA	68	76	-8	-10.53
DOCTORADO	14	8	6	75.00
NOMBRE DEL CAMPUS: Calpulalpan				
LICENCIATURA	1663	1584	79	4.99
MAESTRÍA	40	19	21	110.53
NOMBRE DEL CAMPUS: Contla de Juan Cuamatzi				
LICENCIATURA	889	811	78	9.62
MAESTRÍA	16	32	-16	-50.00
NOMBRE DEL CAMPUS: Xalpatlahuaya / Huamantla				
LICENCIATURA	343	320	23	7.19
MAESTRÍA	7	9	-2	-22.22
NOMBRE DEL CAMPUS: Ixtacuixtla				
LICENCIATURA	228	218	10	4.59
MAESTRÍA	23	25	-2	-8.00
DOCTORADO	2	2	0	0.00
NOMBRE DEL CAMPUS: San Pablo del Monte				
LICENCIATURA	721	716	5	0.70
NOMBRE DEL CAMPUS: Tlaxcala				
LICENCIATURA	7791	7478	313	4.19
ESPECIALIDAD	17	15	2	13.33
MAESTRÍA	349	330	19	5.76
DOCTORADO	163	165	-2	-1.21
NOMBRE DEL CAMPUS: Teacalco				
LICENCIATURA	619	643	-24	-3.73
NOMBRE DEL CAMPUS: Tlaxco				
LICENCIATURA	73	66	7	10.61
NOMBRE DEL CAMPUS: Zacatelco				
LICENCIATURA	2065	2365	-300	-12.68
MAESTRÍA	8	22	-14	-63.64

MODALIDAD: NO ESCOLARIZADA

NIVEL	MATRÍCULA OTOÑO 2019	MATRÍCULA OTOÑO 2018	VARIACIÓN	% DE VARIACIÓN
NOMBRE DEL CAMPUS: Zacatelco				
LICENCIATURA	81	63	18	28.57
NOMBRE DEL CAMPUS: Tlaxcala				
MAESTRIA	81	118	-37	-31.36
GRAN TOTAL UATx	16515	16504	11	0.07

FUENTE: SIIA-ST- CORTE AL 30 DE SEPTIEMBRE 2019

MC. BLANCA LETICIA DÁVILA GUTIÉRREZ
JEFA DEL DEPARTAMENTO DE DISEÑO Y ANÁLISIS ESTADÍSTICO

DISEÑO
ANÁLISIS ESTADÍSTICO

2019

**SEGUNDO
INFORME
SEMESTRAL
ESPECIFICO**



**Universidad
Autónoma de
Tlaxcala**

3. FACULTAD

INFORME DE MATRÍCULA: INICIO DE PERIODO AGOSTO-DICIEMBRE OTOÑO 2019 Y 2018
(Comparativo por Programa Educativo)

MODALIDAD: ESCOLARIZADA

NOMBRE DEL CAMPUS: Amaxac de Guerrero						CAUSA DE LA VARIACIÓN
NIVEL	ESCUELA / FACULTAD / CENTRO / DES	MATRÍCULA OTOÑO 2019	MATRÍCULA OTOÑO 2018	VARIACIÓN	% DE VARIACIÓN	
LICENCIATURA						
Administración	Ciencias Económico Administrativas	0	139	-139	-100.00	Oferta del Programa Educativo solo para alumnos de reingreso en este campus
Contaduría Publica	Ciencias Económico Administrativas	0	226	-226	-100.00	Oferta del Programa Educativo solo para alumnos de reingreso en este campus
Negocios Internacionales	Ciencias Económico Administrativas	361	262	99	37.79	Licenciatura con menor demanda en aspirantes, incremento en nuevo ingreso, con retención en reingreso, mostrando matrícula total mayor a la que se compara.
Turismo Internacional	Ciencias Económico Administrativas	161	121	40	33.06	Licenciatura con mayor demanda en aspirantes y nuevo ingreso, con retención en reingreso, mostrando matrícula total mayor a la que se compara.
NOMBRE DEL CAMPUS: Apizaco						CAUSA DE LA VARIACIÓN
NIVEL	ESCUELA / FACULTAD / CENTRO / DES	MATRÍCULA OTOÑO 2019	MATRÍCULA OTOÑO 2018	VARIACIÓN	% DE VARIACIÓN	
INGENIERIA EN SISTEMAS DE COMPUTACION						
Ingeniería en Computación	Ciencias Básicas Ingeniería y Tecnología	222	222	0	0.00	Licenciatura con mayor demanda en aspirantes y nuevo ingreso, con deserción en reingreso, mostrando matrícula total homogénea.
Ingeniería en Sistemas Electrónicos	Ciencias Básicas Ingeniería y Tecnología	57	47	10	21.28	Licenciatura con igual demanda en aspirantes, con aumento en nuevo ingreso, con retención en reingreso, mostrando matrícula total mayor a la que se compara.
Ingeniería Mecánica	Ciencias Básicas Ingeniería y Tecnología	81	86	-5	-5.81	Licenciatura con mayor demanda en aspirantes y nuevo ingreso, con deserción en reingreso, mostrando matrícula total homogénea
Ingeniería Química	Ciencias Básicas Ingeniería y Tecnología	178	154	24	15.58	Licenciatura con aumento en aspirantes y nuevo ingreso, retención en reingreso, mostrando incremento en matrícula total mayor a la que se compara.
Matemáticas Aplicadas	Ciencias Básicas, Ingeniería y Tecnología	101	77	24	31.17	Licenciatura con incremento en aspirantes y nuevo ingreso, mostrando homogeneidad en reingreso y aumento en matrícula total.

Química Industrial	Ciencias Básicas, Ingeniería y Tecnología	93	85	8	9.41	Licenciatura con aumento en aspirantes y nuevo ingreso, retención en reingreso, mostrando incremento en matrícula total mayor a la que se compara.
MAESTRÍA						
Ciencias de la Calidad	Ciencias Básicas, Ingeniería y Tecnología	36	31	5	16.13	Maestría con disminución en aspirantes y nuevo ingreso homogéneos, con retención en reingreso y matrícula total mayor.
Ciencias en Ingeniería Química	Ciencias Básicas, Ingeniería y Tecnología	2	11	-9	-81.82	Maestría sin aspirantes y nuevo ingreso, con deserción en reingreso, mostrando matrícula total en decremento.
Ingeniería del Software	Ciencias Básicas, Ingeniería y Tecnología	2	5	-3	-60.00	Maestría sin aspirantes y nuevo ingreso, con deserción en reingreso, mostrando matrícula total en decremento.
Uso y Gestión de Tecnologías de la Información	Ciencias Básicas, Ingeniería y Tecnología	17	23	-6	-26.09	Maestría con menor demanda en aspirantes y nuevo ingreso, con retención en reingreso, mostrando matrícula total menor a la que se compara.
Ciencias en Sistemas computacionales y Electrónicos	Ciencias Básicas, Ingeniería y Tecnología	0	2	-2	-100.00	Programa Educativo sin oferta para este periodo, con matrícula total en decremento.
Matemáticas	Ciencias Básicas, Ingeniería y Tecnología	11	4	7	175.00	Maestría con incremento en aspirantes y nuevo ingreso, retención en reingreso, mostrando matrícula total mayor.
DOCTORADO						
Ciencias en Ingeniería Química	Ciencias Básicas, Ingeniería y Tecnología	1	1	0	0.00	Doctorado sin aspirantes y nuevo ingreso, mostrando homogeneidad en reingreso y matrícula total.
Ciencias en Sistemas Computacionales y Electrónicos	Ciencias Básicas, Ingeniería y Tecnología	13	7	6	85.71	Doctorado con aumento en demanda en aspirantes y nuevo ingreso, con retención en reingreso, mostrando matrícula total mayor a la que se compara.
ANÁLISIS ECONOMÍA						
NOMBRE DE LA UNIDAD: Calpulalpan						
NIVEL	ESCUELA / FACULTAD / CENTRO / DES	MATRÍCULA OTOÑO 2019	MATRÍCULA OTOÑO 2018	VARIACIÓN	% DE VARIACIÓN	CAUSA DE LA VARIACIÓN
LICENCIATURA						
Administración	Unidad Académica Multidisciplinaria	114	90	24	26.67	Licenciatura con mayor demanda en aspirantes y nuevo ingreso, con retención en reingreso, mostrando matrícula total con incremento.
Turismo Internacional	Unidad Académica Multidisciplinaria	78	25	53	N/A	Licenciatura con mayor demanda en aspirantes y nuevo ingreso, solo atiende sus grados de avance en este periodo, mostrando matrícula total con incremento.
Ciencias de la Educación	Unidad Académica Multidisciplinaria	241	228	13	5.70	Licenciatura con aumento en aspirantes y nuevo ingreso, con homogeneidad en reingreso, mostrando matrícula total con incremento.
Ciencias Políticas y Administración Pública	Unidad Académica Multidisciplinaria	76	74	2	2.70	Licenciatura con incremento en aspirantes y homogeneidad en nuevo ingreso, retención en reingreso y matrícula total mayor a la que se compara.

Contaduría Pública	Unidad Académica Multidisciplinaria	104	100	4	4.00	Licenciatura sin oferta en aspirantes y nuevo ingreso, que atiende solo al reingreso, con egresados en el periodo y matrícula total con decremento.
Criminología	Unidad Académica Multidisciplinaria	138	227	-89	-39.21	Licenciatura con incremento en aspirantes y homogeneidad en nuevo ingreso, con retención en reingreso, mostrando matrícula total homogénea
Derecho	Unidad Académica Multidisciplinaria	382	380	2	0.53	Licenciatura con aumento en aspirantes y nuevo ingreso, con deserción en reingreso, mostrando matrícula total mayor a la que se compara.
Enseñanza de Lenguas	Unidad Académica Multidisciplinaria	99	88	11	12.50	Licenciatura con demanda en aspirantes y nuevo ingreso, retención en reingreso, y matrícula total mayor a la que se compara.
Ingeniería en Computación	Unidad Académica Multidisciplinaria	72	53	19	35.85	Licenciatura con oferta en aspirantes y nuevo ingreso, retención en reingreso, y matrícula total mayor a la que se compara.
Psicología	Unidad Académica Multidisciplinaria	192	183	9	4.92	Licenciatura con mayor demanda aspirantes y nuevo ingreso, mostrando aumento en reingreso, y matrícula total mayor.
Nutrición	Unidad Académica Multidisciplinaria	167	136	31	22.79	Maestría con mayor demanda en aspirantes y nuevo ingreso, con retención en reingreso, y matrícula total superior a la que se compara
MAESTRIA						Maestría con oferta en aspirantes y nuevo ingreso, matrícula total sin comparación por ser de nueva creación en el campus.
Educación	Unidad Académica Multidisciplinaria	25	19	6	31.58	
Derecho Penal	Unidad Académica Multidisciplinaria	15	0	15	N/A	
Contradictorio Adversarial						
NOMBRE DEL CAMPUS: Contla de Juan Cuamatzi						
NIVEL	ESCUELA / FACULTAD / CENTRO / DES	MATRÍCULA OTOÑO 2019	MATRÍCULA OTOÑO 2018	VARIACIÓN	% DE VARIACIÓN	CAUSA DE LA VARIACIÓN
LICENCIATURA						
Arquitectura	Diseño Arte y Arquitectura	563	491	72	14.66	Licenciatura con disminución en aspirantes, aumento en nuevo ingreso, con retención en reingreso, y una matrícula total ascendente.
Artes Visuales	Diseño Arte y Arquitectura	131	126	5	3.97	Licenciatura con homogeneidad en aspirantes, aumento en nuevo ingreso, el reingreso se mantiene con retención, mostrando matrícula total mayor a la que se compara..

Diseño Automotriz	Diseño Arte y Arquitectura	66	72	-6	-8.33	Licenciatura con homogeneidad en aspirantes, aumento en nuevo ingreso, mostrando deserción en reingreso y una disminución en matrícula total..
Diseño Textil	Diseño Arte y Arquitectura	129	122	7	5.74	Licenciatura con mayor demanda en aspirantes y nuevo ingreso, con deserción en reingreso, y matrícula total superior a la que se compara.
MAESTRÍA						
Gestión de Obra Pública Municipal	Diseño Arte y Arquitectura	2	13	-11	-84.62	Maestría sin oferta educativa en este periodo, sin aspirantes y nuevo ingreso, con deserción en reingreso y matrícula total menor.
Diseño del Espacio Interior	Diseño Arte y Arquitectura	14	19	-5	-26.32	Maestría sin oferta educativa en este periodo, sin aspirantes y nuevo ingreso, con deserción en reingreso y matrícula total menor.
NOMBRE DEL CAMPUS: Ixtacuíxtla						
NIVEL	ESCUELA / FACULTAD / CENTRO / DES	MATRÍCULA OTOÑO 2019	MATRÍCULA OTOÑO 2018	VARIACIÓN	% DE VARIACIÓN	CAUSA DE LA VARIACIÓN
LICENCIATURA						
Biología	Agrobiología	119	129	-10	-7.75	Licenciatura con aumento en aspirantes y nuevo ingreso, con deserción en reingreso, mostrando matrícula total menor a la que se compara.
Naturopatía	Agrobiología	109	89	20	22.47	Licenciatura con aumento en aspirantes y nuevo ingreso, con deserción en reingreso, mostrando matrícula total mayor a la que se compara.
MAESTRÍA						
Ciencias en Sistemas del Ambiente	Centro de Investigaciones en Genética y Ambiente (Cigya)	17	18	-1	-5.56	Maestría con demanda en aspirantes y nuevo ingreso, con deserción en reingreso, mostrando matrícula total menor a la que se compara.
Biología y Manejo de Recursos Naturales	Centro de Investigaciones en Ciencias Biológicas (Cicb)	6	7	-1	-14.29	Maestría con aspirantes y nuevo ingreso, con deserción en reingreso, con decremento en matrícula total.
DOCTORADO						
Ciencias Ambientales	Centro de Investigaciones en Genética y Ambiente (Cigya)	2	2	0	0.00	Doctorado sin aspirantes y nuevo ingreso, con retención en reingreso, mostrando matrícula total homogénea.
NOMBRE DEL CAMPUS: San Pablo del Monte						
NIVEL	ESCUELA / FACULTAD / CENTRO / DES	MATRÍCULA OTOÑO 2019	MATRÍCULA OTOÑO 2018	VARIACIÓN	% DE VARIACIÓN	CAUSA DE LA VARIACIÓN
LICENCIATURA						

Administración	Ciencias Económico Administrativas	168	171	-3	-1.75	Licenciatura sin aspirantes y nuevo ingreso, con matrícula total ingreso, deserción en reingreso, con matrícula total homogénea.
Criminología	Derecho, Ciencias Políticas y Criminología	45	57	-12	-21.05	Licenciatura con mayor demanda en aspirantes, con deserción en reingreso, mostrando matrícula total con decremento.
Nutrición	Ciencias de la Salud	352	377	-25	-6.63	Licenciatura con mayor demanda en aspirantes, con decremento en nuevo ingreso, con deserción en reingreso, mostrando una matrícula total ascendente.
Psicología	Trabajo social Sociología y Psicología	132	101	31	30.69	Licenciatura con mayor demanda en aspirantes y nuevo ingreso, con el reingreso homogéneo en reingreso, mostrando una matrícula total mayor a la que se compara.
Trabajo Social	Trabajo social Sociología y Psicología	24	10	14	140.00	Licenciatura con nueva oferta en aspirantes y nuevo ingreso, con retención en reingreso, mostrando una matrícula total mayor.
NOMBRE DEL CAMPUS: Teacalco						
NIVEL	ESCUELA / FACULTAD / CENTRO / DES	MATRÍCULA OTOÑO 2019	MATRÍCULA OTOÑO 2018	VARIACIÓN	% DE VARIACIÓN	CAUSA DE LA VARIACIÓN
LICENCIATURA						
Derecho	Unidad Académica Multidisciplinaria	318	296	22	7.43	Licenciatura con mayor demanda en aspirantes y aumento en nuevo ingreso, con retención en reingreso, mostrando una matrícula total en incremento.
Psicología	Unidad Académica Multidisciplinaria	223	274	-51	-18.61	Licenciatura con oferta educativa en aspirantes, y disminución en nuevo ingreso, con deserción en reingreso, mostrando matrícula total en decremento.
Trabajo Social, y Psicológico	Unidad Académica Multidisciplinaria	78	73	5	6.85	Licenciatura con demanda en aspirantes y nuevo ingreso, con retención en reingreso, mostrando un ligero aumento en matrícula total.
NOMBRE DEL CAMPUS: Tlaxcala						
NIVEL	ESCUELA / FACULTAD / CENTRO / DES	MATRÍCULA OTOÑO 2019	MATRÍCULA OTOÑO 2018	VARIACIÓN	% DE VARIACIÓN	CAUSA DE LA VARIACIÓN
LICENCIATURA						
Ciencias de la Educación	Ciencias de la Educación	637	506	131	25.89	Licenciatura con incremento en aspirantes y nuevo ingreso, con retención en reingreso, y matrícula total mayor a la que se compara.
Comunicación e Innovación Educativa	Ciencias de la Educación	138	128	10	7.81	Licenciatura con aspirantes y nuevo ingreso, mostrando deserción en reingreso, y una matrícula total mayor a la que se compara.

Administración	Ciencias Económico Administrativas	485	384	101	26.30	Licenciatura con aspirantes y disminución en nuevo ingreso, con egresados en este periodo, mostrando matrícula total en aumento.
Contaduría Pública	Ciencias Económico Administrativas	705	486	219	45.06	Licenciatura con aumento en aspirantes y nuevo ingreso, con egresados en este periodo, y una matrícula total mayor en aumento.
Negocios Internacionales	Ciencias Económico Administrativas	96	245	-149	-60.82	Licenciatura sin nueva oferta en este campus, con egresados en reingreso, y una matrícula total en decremento.
Atención Integral al Adulto Mayor	Ciencias para el Desarrollo Humano	21	33	-12	-36.36	Licenciatura el liquidación en reingreso, mostrando matrícula total en decremento.
Pedagogía Gerontológica	Ciencias para el Desarrollo Humano	19	10	9	N/A	Licenciatura con aspirantes y nuevo ingreso, solo atiende al reingreso en sus grados de avance, con matrícula total mayor a la que se compara.
Ciencias de la Familia	Ciencias para el Desarrollo Humano	49	56	-7	-12.50	Licenciatura con demanda en aspirantes y nuevo ingreso, con deserción en reingreso, mostrando matrícula total en decremento.
Educación Especial	Ciencias para el Desarrollo Humano	175	188	-13	-6.91	Licenciatura con aspirantes y nuevo ingreso, con deserción en reingreso, y matrícula total menor a la que se compara.
Ciencias Políticas y Administración Pública	Derecho, Ciencias Políticas y Criminología	361	378	-17	-4.50	Licenciatura con disminución en aspirantes y nuevo ingreso, con deserción en reingreso, mostrando una matrícula total ascendente.
Criminología	Derecho, Ciencias Políticas y Criminología	315	543	-228	-41.99	Licenciatura sin aspirantes y nuevo ingreso, con egresados en el periodo y matrícula total con decremento.
Derecho	Derecho, Ciencias Políticas y Criminología	1592	1523	69	4.53	Licenciatura con aumento en aspirantes y nuevo ingreso, con retención en reingreso, mostrando matrícula total con aumento.
Antropología	Filosofía y Letras	38	46	-8	-17.39	Licenciatura con aspirantes y una disminución en nuevo ingreso, con retención en reingreso, y la matrícula total menor a la que se compara.
Enseñanza de Lenguas	Filosofía y Letras	471	459	12	2.61	Licenciatura con homogeneidad en aspirantes y un aumento en nuevo ingreso, con deserción en reingreso, y una matrícula total mayor a la que se compara.
Filosofía	Filosofía y Letras	35	44	-9	-20.45	Licenciatura con aspirantes y nuevo ingreso, con deserción en reingreso, mostrando una matrícula total en decremento.
Historia	Filosofía y Letras	51	40	11	27.50	Licenciatura con aspirantes y nuevo ingreso, con retención en reingreso, y matrícula total en aumento.
Lengua y Literatura Hispanoamericana	Filosofía y Letras	77	76	1	1.32	Licenciatura con aspirantes y nuevo ingreso, con retención en reingreso, mostrando una matrícula total homogénea.

Cirujano Dentista	Odontología	836	795	41	5.16	índice de aspirantes con retención en reingreso, y matrícula total en aumento.
Psicología	Trabajo Social, Sociología y Psicología	971	869	102	11.74	Licenciatura con mayor demanda en aspirantes nuevo ingreso, con egresados en el periodo y matrícula total mayor a la que se compara..
Psicoterapia	Trabajo Social, Sociología y Psicología	176	168	8	4.76	Licenciatura con aspirantes y nuevo ingreso, con deserción en reingreso, con aumento en matrícula total a la que se compara.
Sociología	Trabajo Social, Sociología y Psicología	78	70	8	11.43	Licenciatura con aspirantes y nuevo ingreso, mostrando retención en reingreso, y una matrícula total con aumento.
Trabajo Social	Trabajo Social, Sociología y Psicología	465	431	34	7.89	Licenciatura con aspirantes y nuevo ingreso, con aumento en reingreso, y una matrícula total mayor a la que se compara..
ESPECIALIDAD						
Endodoncia	Odontología	9	9	0	0.00	Especialidad sin aspirantes y nuevo ingreso por ser de oferta bianual, solo atiende al reingreso, con homogeneidad en reingreso y en matrícula total.
Estomatología Pediátrica	Odontología	8	6	2	33.33	Especialidad con aspirantes y nuevo ingreso, con deserción en reingreso, mostrando un aumento en matrícula total.
MAESTRÍA						
Administración	Ciencias Económico Administrativas	31	45	-14	-31.11	Maestría sin aspirantes y nuevo ingreso, con deserción en reingreso, mostrando matrícula total en decremento.
Administración Tributaria	Ciencias Económico Administrativas	1	0	1	N/A	Maestría sin aspirantes y nuevo ingreso, solo atiende al reingreso, y se encuentra en procesos de liquidación.
Análisis Regional	Centro de Investigaciones Multidisciplinarias Sobre Desarrollo Regional (Citsder)	37	36	1	2.78	Maestría con aspirantes y el nuevo ingreso en homogéneo, con retención en reingreso, mostrando una matrícula mayor a la que se compara.
Derecho Constitucional y Procesal Constitucional	SENSE Centro de Investigaciones Jurídico Políticas	26	32	-6	-18.75	Maestría con disminución en aspirantes y nuevo ingreso, con retención en reingreso, y matrícula total en decremento.
Derechos Políticos y Procesos Electorales	Derecho, Ciencias Políticas y Criminología	32	0	32	N/A	Maestría sin aspirantes y nuevo ingreso, solo atiende al reingreso, por ser de nueva creación.
Derecho Fiscal	Centro de Investigaciones Jurídico Políticas	14	0	14	N/A	Maestría con aspirantes y nuevo ingreso, que atiende solo al reingreso, mismo que se presenta como matrícula total sin comparación.
Gobierno y Buena Política	Centro de Investigaciones Jurídico Políticas	14	0	14	N/A	Maestría con aspirantes y nuevo ingreso en este periodo, por ser de nueva creación.
Derecho Penal Contradictorio Adversarial	Centro de Investigaciones Jurídico Políticas	25	26	-1	-3.85	Maestría con disminución aspirantes y nuevo ingreso, retención en reingreso, presentando matrícula total menor a la que se compara.

Fiscalización, Transparencia y Rendición de cuentas	Centro de Investigaciones Jurídico Políticas	0	10	-10	-100.00	Maestría sin aspirantes y nuevo ingreso en este periodo, que muestra solo en avance en reingreso, presentándose el programa educativo en liquidación.
Ciencias Biológicas	Centro Tlaxcala de Biología de la Conducta	53	45	8	17.78	Maestría con aspirantes y nuevo ingreso, retención en reingreso, y presenta matrícula total mayor a la que se compara.
Educación	Ciencias de la Educación	27	29	-2	-6.90	Maestría con disminución en aspirantes y nuevo ingreso, con retención en reingreso, y matrícula total en decremento.
Educación Especial	Ciencias para el Desarrollo Humano	7	8	-1	-12.50	Maestría sin aspirantes y nuevo ingreso, con deserción menor en reingreso, mostrando una matrícula total menor a la que se compara.
Terapia Familiar	Ciencias para el Desarrollo Humano	2	10	-8	-80.00	Maestría sin aspirantes y nuevo ingreso, solo atiende al reingreso, con matrícula total menor a la que se compara.
Lenguas Modernas y Estudios del Discurso	Filosofía y Letras	0	1	-1	-100.00	Maestría sin aspirantes y nuevo ingreso, solo atiende al reingreso, y el programa educativo se encuentra en liquidación.
Humanidades	Filosofía y Letras	4	13	-9	-69.23	Maestría sin demanda en aspirantes y nuevo ingreso en este periodo, solo atiende al reingreso, mostrando una matrícula total en decremento.
Estudios del Discurso y Literaturas Académicas	Filosofía y Letras	12	8	4	50.00	Maestría con demanda en aspirantes y nuevo ingreso, con mayor deserción en reingreso, y una matrícula total mayor a la que se compara.
Ciencias Sociales	Trabajo Social, Sociología y Psicología	17	10	7	70.00	Maestría sin demanda en aspirantes y nuevo ingreso, con retención en reingreso, y mostrando una matrícula total mayor a la que se compara.
Estudios de Género	Trabajo Social, Sociología y Psicología	5	6	-1	-16.67	Maestría sin aspirantes y nuevo ingreso, con deserción en reingreso, y una matrícula total menor a la que se compara.
Psicología	Trabajo Social, Sociología y Psicología	17	27	-10	-37.04	Maestría con aspirantes y el nuevo ingreso en homogéneo, deserción en reingreso, mostrando matrícula total en decremento.
Trabajo Social	Trabajo Social, Sociología y Psicología	6	6	0	0.00	Maestría sin oferta educativa en este periodo en aspirantes y nuevo ingreso, solo atiende al reingreso, con matrícula total homogénea.
DOCTORADO						
Ciencias Administrativas	Ciencias Económico Administrativas	14	10	4	40.00	Doctorado con aspirantes y nuevo ingreso en este periodo, con deserción en reingreso, mostrando matrícula total mayor a la que se compara.
Ciencias Administrativas	Ciencias Económico Administrativas (Extensión-Hidalgo)	0	25	-25	-100.00	Doctorado sin oferta educativa en este periodo, solo atiende al reingreso, mostrando matrícula total en decremento.
Derecho Humanos	Derecho, Ciencias Políticas y Criminología	15	18	-3	-16.67	Doctorado sin aspirantes y nuevo ingreso, con deserción en reingreso, mostrando matrícula total en decremento.

Derecho y Argumentación Jurídica	Centro de Investigaciones Jurídico Políticas	20	16	4	25.00	Doctorado con aspirantes y nuevo ingreso en disminución en este periodo, con retención en reingreso, y matrícula total mayor a la que se compara.
Ciencias Biológicas	Centro Tlaxcala de Biología de la Conducta	41	35	6	17.14	Doctorado con mayor demanda aspirantes y nuevo ingreso, con homogeneidad en reingreso, mostrando matrícula total mayor a la que se compara.
Educación	Ciencias de la Educación	44	46	-2	-4.35	Doctorado con aspirantes y nuevo ingreso, con deserción en reingreso, y matrícula total en decremento.
Estudios Territoriales	Centro de Investigaciones Multidisciplinarias Sobre Desarrollo Regional (Cisder)	10	4	6	150.00	Doctorado de nueva creación, ya con aspirantes y nuevo ingreso, solo atiende al reingreso en este periodo, con matrícula total mayor a la que se compara.
Ciencias Sociales	Trabajo social Sociología y Psicología	19	11	8	72.73	Doctorado con demanda en aspirantes y nuevo ingreso, homogeneidad en reingreso, y matrícula total mayor a la que se compara.
NOMBRE DEL CAMPUS: Tlaxco						
NIVEL	ESCUELA / FACULTAD / CENTRO / DES	MATRÍCULA OTOÑO 2019	MATRÍCULA OTOÑO 2018	VARIACIÓN	% DE VARIACIÓN	CAUSA DE LA VARIACIÓN
LICENCIATURA						
Ciencias Ambientales	Agrobiología	73	66	7	10.61	Licenciatura con demanda en aspirantes y nuevo ingreso, con deserción en reingreso y matrícula total mayor a la que se compara.
NOMBRE DEL CAMPUS: Xalpatlahuaya / Huamantla						
NIVEL	ESCUELA / FACULTAD / CENTRO / DES	MATRÍCULA OTOÑO 2019	MATRÍCULA OTOÑO 2018	VARIACIÓN	% DE VARIACIÓN	CAUSA DE LA VARIACIÓN
LICENCIATURA Medicina Veterinaria y Zootecnia	Agrobiología	343	320	23	7.19	Licenciatura con mayor demanda en aspirantes y nuevo ingreso, con homogeneidad en reingreso y matrícula total mayor a la que se compara.
MAESTRIA						
Etología Veterinaria	Agrobiología	7	9	-2	N/A	Maestría con aspirantes, y el nuevo ingreso con homogeneidad, con deserción en reingreso y matrícula total menor a la que se compara.

NOMBRE DEL CAMPUS: Zacatelco							CAUSA DE LA VARIACIÓN	
NIVEL	ESCUELA / FACULTAD / CENTRO / DES	MATRÍCULA OTOÑO 2019	MATRÍCULA OTOÑO 2018	VARIACIÓN	% DE VARIACIÓN			
LICENCIATURA								
Enfermería	Ciencias de la Salud	295	476	-181	-38.03		Licenciatura sin aspirantes y nuevo ingreso, con egresados en reingreso, mostrando matrícula total con decremento.	
Química Clínica	Ciencias de la Salud	502	499	3	0.60		Licenciatura con mayor oferta educativa en aspirantes, y disminución en nuevo ingreso, con deserción en reingreso, mostrando matrícula total homogénea	
Enfermería y Obstetricia	Ciencias de la Salud	301	178	123	N/A		Licenciatura con mayor demanda en aspirantes y nuevo ingreso, con retención en reingreso, mostrando matrícula total mayor a la que se compara.	
Médico Cirujano	Ciencias de la Salud	967	1212	-245	-20.21		Licenciatura sin aspirantes y nuevo ingreso en este periodo, con retención en reingreso, mostrando matrícula total en decremento.	
MAESTRÍA								
Ciencias de la Salud Publica	Ciencias de la Salud	19	18	1	5.56		Maestría con mayor demanda en aspirantes y nuevo ingreso para este periodo, con deserción en reingreso, mostrando una matrícula total homogénea.	
Enfermería	Ciencias de la Salud	8	22	-14	-63.64		Maestría sin aspirantes y nuevo ingreso en este periodo, con deserción en reingreso, mostrando matrícula total en decremento.	
MODALIDAD: NO ESCOLARIZADA								
NOMBRE DEL CAMPUS: Tlaxcala DE DISEÑO Y ANÁLISIS ESTADÍSTICO							CAUSA DE LA VARIACIÓN	
NIVEL	ESCUELA / FACULTAD / CENTRO / DES	MATRÍCULA OTOÑO 2019	MATRÍCULA OTOÑO 2018	VARIACIÓN	% DE VARIACIÓN			
MAESTRIA								
Derechos Humanos	Derecho Ciencias Políticas y Criminología	81	118	-37	-31.36		Maestría sin aspirantes y nuevo ingreso, con deserción en reingreso, mostrando matrícula total mayor en decremento.	

NOMBRE DEL CAMPUS: Zacatelco						CAUSA DE LA VARIACIÓN
NIVEL	ESCUELA / FACULTAD / CENTRO / DES	MATRÍCULA OTOÑO 2019	MATRÍCULA OTOÑO 2018	VARIACIÓN	% DE VARIACIÓN	
LICENCIATURA						
Enfermería y Obstetricia SUA/Lic.	Ciencias de la Salud	81	63	18	28.57	Licenciatura con aspirantes y nuevo ingreso, con disminución en reingreso, mostrando un aumento en matrícula total.
TOTAL UATx.		16515	16504	11	0.07	

FUENTE: SIIA-ST CORTE AL 30 DE SEPTIEMBRE 2019

MC. BLANCA LETICIA DÁVILA GUTIÉRREZ
JEFA DEL DEPARTAMENTO DE DISEÑO Y ANÁLISIS ESTADÍSTICO

Leto
CO

2019

**SEGUNDO
INFORME
SEMESTRAL
ESPECIFICO**




**Universidad
Autónoma de
Tlaxcala**

4. PROGRAMA

NOMBRE DE LA INSTITUCIÓN: UNIVERSIDAD AUTÓNOMA DE TLAXCALA

INFORME DE MATRÍCULA: INICIO DE PERIODO AGOSTO-DICIEMBRE OTOÑO 2019 Y 2018 VARIACIÓN DE LA MATRÍCULA SEMESTRAL UATx, (POR PROGRAMA EDUCATIVO Y FACULTAD)

DIVISIÓN	FACULTAD Y/O UNIDAD	PROGRAMA EDUCATIVO	NIVEL	INDICADORES			
				MATRÍCULA OTOÑO 2019	MATRÍCULA OTOÑO 2018	VARIACIÓN	% DE VARIACIÓN
CIENCIAS BIOLÓGICAS	CIENCIAS DE LA SALUD	ENFERMERÍA Y OBSTETRICIA SUA/LIC.	LICENCIATURA	81	63	18	28.57
		ENFERMERÍA Y OBSTETRICIA	LICENCIATURA	301	178	123	69.10
		ENFERMERÍA	LICENCIATURA	295	476	-181	-38.03
		MEDICO CIRUJANO	LICENCIATURA	967	1212	-245	-20.21
		NUTRICIÓN	LICENCIATURA	519	513	6	1.17
		QUÍMICA CLÍNICA	LICENCIATURA	502	499	3	0.60
		ENFERMERÍA	MAESTRÍA	8	22	-14	-63.64
		CIENCIAS DE LA SALUD PÚBLICA	MAESTRÍA	19	18	1	5.56
		TOTAL FACULTAD		2692	2981	-289	-9.69
	ODONTOLOGÍA	CIRUJANO DENTISTA	LICENCIATURA	836	795	41	5.16
		ENDODONCIA	ESPECIALIDAD	9	9	0	0.00
		ESTOMATOLOGÍA PEDIÁTRICA	ESPECIALIDAD	8	6	2	33.33
		TOTAL FACULTAD		853	810	43	5.31
	AGROBIOLOGÍA	BIOLOGÍA	LICENCIATURA	119	129	-10	-7.75
		NATUROPATÍA	LICENCIATURA	109	89	20	22.47
		MEDICINA VETERINARIA Y ZOOTECNIA	LICENCIATURA	343	320	23	7.19
		CIENCIAS AMBIENTALES	LICENCIATURA	73	66	7	10.61
		ETOLOGIA VETERINARIA	MAESTRÍA	7	9	-2	-22.22
		BIOTECNOLOGIA Y MANEJO DE RECURSOS NATURALES	MAESTRÍA	6	7	-1	-14.29
	CICB	CIENCIAS EN SISTEMAS DEL AMBIENTE	MAESTRÍA	17	18	-1	-5.56
	CIGYA	CIENCIAS AMBIENTALES	DOCTORADO	2	2	0	0.00
		TOTAL FACULTAD		676	640	36	5.63
	CENTRO TLAXCALA DE BIOLOGÍA DE LA CONDUCTA	CIENCIAS BIOLÓGICAS	MAESTRÍA	53	45	8	17.78
		CIENCIAS BIOLÓGICAS	DOCTORADO	41	35	6	17.14
		TOTAL CENTRO		94	80	14	17.50
	TOTAL DIVISIÓN			4315	4511	-196	-4.34
CIENCIAS SOCIALES Y ADMINISTRATIVAS	 DERECHO, CIENCIAS POLÍTICAS Y CRIMINOLOGÍA	DERECHO	LICENCIATURA	2292	2199	93	4.23
		CIENCIAS POLÍTICAS Y ADMINISTRACIÓN PÚBLICA	LICENCIATURA	437	452	-15	-3.32
		CRIMINOLOGÍA	LICENCIATURA	498	827	-329	-39.78
		DERECHOS HUMANOS	MAESTRÍA	81	118	-37	-31.36
		DERECHOS HUMANOS	DOCTORADO	15	18	-3	-16.67
		DERECHOS POLITICOS Y PROCESOS ELECTORALES	MAESTRÍA	32	0	32	N/A
		DERECHO CONSTITUCIONAL Y PROCESAL CONSTITUCIONAL	MAESTRÍA	26	32	-6	-18.75
		GOBIERNO Y BUENA POLITICA	MAESTRÍA	14	0	14	N/A
		DERECHO FISCAL	MAESTRÍA	14	0	14	N/A
		DERECHO PENAL CONTRADICTORIO ADVERSARIAL	MAESTRÍA	40	26	14	53.85
		FISCALIZACION, TRANSPARENCIA Y RENDICION DE CUENTAS	MAESTRÍA	0	10	-10	-100.00
		DERECHO Y ARGUMENTACION JURIDICA	DOCTORADO	20	16	4	25.00
		TOTAL FACULTAD		3469	3698	-229	-6.19
	CIENCIAS ECONÓMICO ADMINISTRATIVAS	CONTADURÍA PÚBLICA	LICENCIATURA	809	812	-3	-0.37
		ADMINISTRACIÓN	LICENCIATURA	767	784	-17	-2.17
		NEGOCIOS INTERNACIONALES	LICENCIATURA	457	507	-50	-9.86
		TURISMO INTERNACIONAL	LICENCIATURA	239	146	93	63.70
		ADMINISTRACIÓN	MAESTRÍA	31	45	-14	-31.11
		ADMINISTRACIÓN TRIBUTARIA	MAESTRÍA	1	0	1	N/A
		CIENCIAS ADMINISTRATIVAS	DOCTORADO	14	35	-21	-60.00
		TOTAL FACULTAD		2318	2329	-11	-0.47
	TRABAJO SOCIAL, SOCIOLOGÍA Y PSICOLOGÍA	TRABAJO SOCIAL	LICENCIATURA	567	514	53	10.31
		SOCIOLOGÍA	LICENCIATURA	78	70	8	11.43
		PSICOLOGÍA	LICENCIATURA	1518	1427	91	6.38
		PSICOTERAPIA	LICENCIATURA	176	168	8	4.76
		CIENCIAS SOCIALES	MAESTRÍA	17	10	7	70.00
		CIENCIAS SOCIALES	DOCTORADO	19	11	8	72.73
		ESTUDIOS DE GÉNERO	MAESTRÍA	5	6	-1	-16.67
		TRABAJO SOCIAL	MAESTRÍA	6	6	0	0.00
		PSICOLOGÍA	MAESTRÍA	17	27	-10	-37.04
		TOTAL FACULTAD		2403	2239	164	7.32
	CIISDER	ANÁLISIS REGIONAL	MAESTRÍA	37	36	1	2.78
		ESTUDIOS TERRITORIALES	DOCTORADO	10	4	6	150.00
		TOTAL FACULTAD		47	40	7	17.50
	TOTAL DIVISIÓN			8237	8306	-69	-0.83

CIENCIAS BÁSICAS INGENIERÍA Y TECNOLOGÍA

INGENIERÍA
Y TECNOLOGÍA

INGENIERÍA QUÍMICA	LICENCIATURA	178	154	24	15.58
INGENIERÍA EN COMPUTACIÓN	LICENCIATURA	294	275	19	6.91
INGENIERÍA MECÁNICA	LICENCIATURA	81	86	-5	-5.81
INGENIERÍA EN SISTEMAS ELECTRÓNICOS	LICENCIATURA	57	47	10	21.28
CIENCIAS DE LA CALIDAD	MAESTRÍA	36	31	5	16.13
CIENCIAS EN SISTEMAS COMPUTACIONALES Y ELECTRÓNICOS	MAESTRÍA	0	2	-2	-100.00
CIENCIAS EN INGENIERÍA QUÍMICA	MAESTRÍA	2	11	-9	-81.82
USO Y GESTIÓN DE TECNOLOGÍAS DE LA INFORMACIÓN	MAESTRÍA	17	23	-6	-26.09
INGENIERÍA DEL SOFTWARE	MAESTRÍA	2	5	-3	-60.00
CIENCIAS EN INGENIERÍA QUÍMICA	DOCTORADO	1	1	0	0.00
CIENCIAS EN SISTEMAS COMPUTACIONALES Y ELECTRÓNICOS	DOCTORADO	13	7	6	85.71
TOTAL FACULTAD		681	642	39	6.07

CIENCIAS BÁSICAS

QUÍMICA INDUSTRIAL	LICENCIATURA	93	85	8	9.41
MATEMÁTICAS APLICADAS	LICENCIATURA	101	77	24	31.17
MATEMÁTICAS	MAESTRÍA	11	4	7	175.00
TOTAL FACULTAD		205	166	39	23.49

TOTAL DIVISIÓN

886 808 78 9.65

DIVISIÓN DE CIENCIAS Y HUMANIDADES

FILOSOFÍA
Y LETRAS

ENSEÑANZA DE LENGUAS	LICENCIATURA	570	547	23	4.20
HISTORIA	LICENCIATURA	51	40	11	27.50
LENGUA Y LITERATURA HISPANOAMERICANA	LICENCIATURA	77	76	1	1.32
FILOSOFÍA	LICENCIATURA	35	44	-9	-20.45
ANTROPOLOGÍA	LICENCIATURA	38	46	-8	-17.39
LENGUAS MODERNAS Y ESTUDIOS DEL DISCURSO	MAESTRÍA	0	1	-1	-100.00
HUMANIDADES	MAESTRÍA	4	13	-9	-69.23
ESTUDIOS DEL DISCURSO LITERARIAS ACADEMICAS	MAESTRÍA	12	8	4	50.00
TOTAL FACULTAD		787	775	12	1.55

CIENCIAS
DE LA EDUCACIÓN

CIENCIAS DE LA EDUCACIÓN	LICENCIATURA	878	734	144	19.62
COMUNICACIÓN E INNOVACIÓN EDUCATIVA	LICENCIATURA	138	128	10	7.81
EDUCACIÓN	MAESTRÍA	52	48	4	8.33
EDUCACIÓN	DOCTORADO	44	46	-2	-4.35
TOTAL FACULTAD		1112	956	156	16.32

CIENCIAS PARA EL
DESARROLLO HUMANO

EDUCACIÓN ESPECIAL	LICENCIATURA	175	188	-13	-6.91
CIENCIAS DE LA FAMILIA	LICENCIATURA	49	56	-7	-12.50
ATENCIÓN INTEGRAL AL ADULTO MAYOR	LICENCIATURA	21	33	-12	-36.36
PEDAGOGÍA GERONTOLÓGICA	LICENCIATURA	19	10	9	90.00
EDUCACIÓN ESPECIAL	MAESTRÍA	7	8	-1	-12.50
TERAPIA FAMILIAR	MAESTRÍA	2	10	-8	-80.00
TOTAL FACULTAD		273	305	-32	-10.49

TOTAL DIVISIÓN

2172 2036 136 6.68

DISEÑO ARTE Y
ARQUITECTURA

DISEÑO, ARTE Y
ARQUITECTURA

DISEÑO TEXTIL	LICENCIATURA	129	122	7	5.74
ARQUITECTURA	LICENCIATURA	563	491	72	14.66
ARTES VISUALES	LICENCIATURA	131	126	5	3.97
DISEÑO AUTOMOTRIZ	LICENCIATURA	66	72	-6	-8.33
GESTIÓN DE OBRA PÚBLICA MUNICIPAL	MAESTRÍA	2	13	-11	-84.62
DISEÑO DEL ESPACIO INTERIOR	MAESTRÍA	14	19	-5	-26.32
TOTAL FACULTAD		905	843	62	7.35

TOTAL UATx.

16515 16504 11 0.07

FUENTE: SIIA-ST CORTE AL 30 DE SEPTIEMBRE 2019



DEPARTAMENTO
Y ANÁLISIS

MC. BLANCA LETICIA DÁVILA GUTIÉRREZ
JEFA DEL DEPARTAMENTO DE DISEÑO Y ANÁLISIS

DISEÑO ESTADÍSTICO

UNIVERSIDAD