



Asociación Mexicana de Órganos de Control y Vigilancia en Instituciones de Educación Superior, A. C.

DR. CARLOS F. NATARÉN NANDAYAPA
RECTOR DE LA UNIVERSIDAD AUTÓNOMA DE CHIAPAS.
P R E S E N T E:

Con base en las disposiciones del Presupuesto de Egresos de la Federación para el Ejercicio Fiscal 2019; las consideraciones en relación a la matrícula emitidas por la SEP y su solicitud para que la AMOCVIES, A.C. auditara el Segundo Informe Semestral de matrícula y su variación con respecto al año anterior, la Universidad de Quintana Roo fue designada como Auditor Externo AMOCVIES, A.C. para efectuar la auditoría a la matrícula de la Universidad Autónoma de Chiapas.

OBJETIVO

Verificar la confiabilidad de los datos reportados en los informes de matrícula del Segundo Semestre en cumplimiento de las disposiciones que aplican del artículo 36 fracción III del Presupuesto de Egresos de la Federación para el ejercicio fiscal 2019.

ALCANCES

Recibida la información de la matrícula conforme a las indicaciones y formatos determinados por la SEP, cuyo contenido es responsabilidad de la Dirección de Servicios Escolares y Dirección General de Planeación, se analizó de la siguiente manera.

- I. Se revisó el cálculo de la muestra representativa de los expedientes escolares de alumnos con base en la fórmula proporcionada por AMOCVIES, A.C., la estratificación se realizó por programa educativo. El total de matrícula de la Universidad reportado en el informe DGESEU-SEP es de 23,257 alumnos y la muestra que se revisó es de 96 expedientes.
- II. La auditoría consistió en la confrontación de la evidencia que soporta las cifras de la matrícula reportadas en el Segundo Informe Semestral de matrícula con base en el esquema determinado por la AMOCVIES, A.C., comprometiéndose a presentar los resultados de dicha auditoría externa con todo profesionalismo, imparcialidad y objetividad.



Asociación Mexicana de Órganos de Control y Vigilancia en Instituciones de Educación Superior, A. C.

RESULTADOS

1. Soporte de aspirantes a la Institución

Los programas educativos de la Institución cuentan con soporte documental en formato electrónico de los aspirantes registrados en el Informe DGESU-SEP.

2. Análisis de duplicidad de alumnos registrados en la base de datos

El 100% de los 23,257 alumnos no presenta duplicidad.

3. Concordancia entre las cifras del Informe DGESU-SEP y la base de datos de la Dirección de Servicios Escolares.

Se encontró un 100% de concordancia entre las cifras de matrícula reportada en el Informe DGESU-SEP (nuevo ingreso, reingreso y matrícula total) con la base de datos de la matrícula de la Dirección de Servicios Escolares.

4. Concordancia entre las cifras del Informe DGESU-SEP y la Estadística 911.

Se encontró un 99.92% de concordancia entre las cifras de matrícula reportada en el Informe DGESU-SEP (aspirantes, nuevo ingreso, reingreso y matrícula total) con la estadística 911.

La Dirección de Servicios Escolares, reportó en el Informe DGESU-SEP un universo de 23,257 alumnos, respaldado con una base de datos, sin embargo, el Estadístico 911, reportó un total de 23,275 alumnos.

Recomendación:

La Dirección General de Planeación, es la encargada de Coordinar la captura de la información estadística en el sistema electrónico de la Subsecretaría de Planeación Educativa, misma que deberá vigilar que las Unidades Académicas registren a los alumnos en la fecha de corte estipulada por la Secretaría de Educación Pública, a fin de evitar que el Estadístico 911 difiera con la base de datos de la dirección de servicios escolares y por ende con el informe DGESU-SEP.



Asociación Mexicana de Órganos de Control y Vigilancia en Instituciones de Educación Superior, A. C.

5. Revisión de expedientes de alumnos registrados.

Los expedientes de los alumnos de la muestra revisada cuentan con el 100% de los documentos señalados en la normativa correspondiente.

6. Resumen de matrícula.

Resumen de matrícula reportada con base en el informe DGESEU-SEP y fecha de corte al 30 de septiembre de 2019.

Nivel	Matrícula de nuevo ingreso	Matrícula de reingreso	Total
Licenciatura	4,388	18,223	22,611
Especialidad	35	71	106
Maestría	189	260	449
Doctorado	12	79	91
Total	4,624	18,633	23,257

7. Variación de la matrícula

Se encontró que la variación entre los indicadores de matrícula de la Universidad Autónoma de Chiapas a la fecha de corte con respecto al año anterior (septiembre 2019/septiembre 2018) es por la cantidad de 589 alumnos, como se muestra en el cuadro siguiente:

Nivel	Matrícula total actual de acuerdo al Informe DGESEU-SEP de 30 de septiembre de 2019	Matrícula total del año pasado de acuerdo al Informe de auditoría externa de 30 de septiembre de 2018	Variación
Licenciatura	22,611	22,110	501
Especialidad	106	63	43
Maestría	449	416	33
Doctorado	91	79	12
Total	23,257	22,668	589

Porcentaje de variación global de la matrícula: 2.59%.



Asociación Mexicana de Órganos de Control y Vigilancia en Instituciones de Educación Superior, A. C.


CONCLUSIÓN

De acuerdo al objetivo de la auditoría, se desprende que la información emitida por la Universidad Autónoma de Chiapas es razonablemente confiable, determinando un 99.98% de concordancia entre los datos contenidos en el Segundo Informe semestral de matrícula 2019 en consideración al Artículo 36 fracción III del Presupuesto de Egresos de la Federación 2019 y las evidencias presentadas por la Institución.

La auditoría a la matrícula de la Universidad Autónoma de Chiapas, se llevó a cabo de conformidad con las Normas de Auditoría para Atestiguar. Dichas normas exigen que cumplamos con los requisitos de ética, así como que planifiquemos y ejecutemos la auditoría con el fin de obtener una seguridad razonable sobre la información que se reportará a la SEP.

Tuxtla Gutiérrez, Chiapas a 27 de Noviembre de 2019.

ATENTAMENTE


Dr. Héctor Granados Rodríguez
Presidente del Consejo Directivo de la
AMOCVIES, A. C.




M. A. María Octavia Manjarrez Alva.
Auditora Interna de la Universidad de Quintana Roo.



INFORME DE MATRÍCULA

NOMBRE DE LA INSTITUCION : UNIVERSIDAD AUTÓNOMA DE CHIAPAS

FECHA DE CAPTURA: 15 de octubre 2019

Informe Reportado del Semestre			Informe Trimestral Reportado			
1°	2°		1°	2°	3°	4°

MODALIDAD ESCOLARIZADA

NOMBRE DEL CAMPUS: I

NIVEL LICENCIATURA	ESCUELA / FACULTAD / CENTRO	MUNICIPIO	MATRÍCULA												
			ASPIRANTES			NUEVO INGRESO			REINGRESO			MATRICULA TOTAL			
			H	M	Total	H	M	Total	H	M	Total	H	M	Total	
Administración (PL)	Facultad de Contaduría y Administración	Tuxtla Gutiérrez	0	0	0	0	0	0	0	203	216	419	203	216	419
Administración	Facultad de Contaduría y Administración	Tuxtla Gutiérrez	215	185	400	65	57	122	244	223	467	309	280	589	
Contaduría (PL)	Facultad de Contaduría y Administración	Tuxtla Gutiérrez	0	0	0	0	0	0	239	231	470	239	231	470	
Contaduría	Facultad de Contaduría y Administración	Tuxtla Gutiérrez	246	234	480	54	68	122	271	236	507	325	304	629	
Gestión Turística (PL)	Facultad de Contaduría y Administración	Tuxtla Gutiérrez	0	0	0	0	0	0	41	58	99	41	58	99	
Gestión Turística	Facultad de Contaduría y Administración	Tuxtla Gutiérrez	68	139	207	35	79	114	184	376	560	219	455	674	
Ingeniería en Desarrollo y Tecnologías de Software	Facultad de Contaduría y Administración	Tuxtla Gutiérrez	94	8	102	70	9	79	135	20	155	205	29	234	
Sistemas Computacionales	Facultad de Contaduría y Administración	Tuxtla Gutiérrez	91	31	122	83	28	111	243	59	302	326	87	413	
Enseñanza del Inglés	Facultad de Lenguas Tuxtla	Tuxtla Gutiérrez	17	22	39	16	27	43	82	132	214	98	159	257	
Ingeniería Civil (PL)	Facultad de Ingeniería	Tuxtla Gutiérrez	0	0	0	0	0	0	339	85	424	339	85	424	
Ingeniería Civil	Facultad de Ingeniería	Tuxtla Gutiérrez	321	80	401	86	19	105	558	126	684	644	145	789	
Física	Facultad de Ciencias en Física y Matemáticas	Tuxtla Gutiérrez	34	6	40	30	6	36	34	6	40	64	12	76	
Matemática	Facultad de Ciencias en Física y Matemáticas	Tuxtla Gutiérrez	20	9	29	23	7	30	18	17	35	41	24	65	
Matemáticas Aplicadas	Facultas de Ciencias en Física y Matemáticas	Tuxtla Gutiérrez	18	8	26	21	7	28	9	6	15	30	13	43	
Ingeniería Física	Facultas de Ciencias en Física y Matemáticas	Tuxtla Gutiérrez	24	10	34	20	7	27	34	14	48	54	21	75	
Danza	Centro de estud. para el arte y la cultura	Tuxtla Gutiérrez	6	10	16	8	10	18	11	31	42	19	41	60	
Arquitectura (PL)	Facultad de Arquitectura	Tuxtla Gutiérrez	0	0	0	0	0	0	0	1	1	0	1	1	
Arquitectura	Facultad de Arquitectura	Tuxtla Gutiérrez	147	128	275	74	30	104	617	397	1014	691	427	1118	
TOTAL			1301	870	2171	585	354	939	3262	2234	5496	3847	2588	6435	

MAESTRÍA	ESCUELA / FACULTAD / CENTRO /	MUNICIPIO	MATRÍCULA												
			H	M	Total	H	M	Total	H	M	Total	H	M	Total	
Admon. Terminal en Mercadotecnia	Facultad de Contaduría y Administración	Tuxtla Gutiérrez	0	0	0	0	0	0	0	0	0	0	0	0	0
Admon. Terminal en Finanzas	Facultad de Contaduría y Administración	Tuxtla Gutiérrez	0	0	0	6	7	13	2	7	9	8	14	22	
Admon. Terminal en Administración Pública	Facultad de Contaduría y Administración	Tuxtla Gutiérrez	0	0	0	5	3	8	1	5	6	6	8	14	
Admon. Terminal en Dirección de Negocios	Facultad de Contaduría y Administración	Tuxtla Gutiérrez	0	0	0	13	14	27	5	15	20	18	29	47	
Admon. Terminal en Tecnologías de Información	Facultad de Contaduría y Administración	Tuxtla Gutiérrez	0	0	0	0	0	0	0	0	0	0	0	0	
Admon. Terminal en Organizaciones	Facultad de Contaduría y Administración	Tuxtla Gutiérrez	0	0	0	0	0	0	0	0	0	0	0	0	
Gestión para el Desarrollo	Facultad de Contaduría y Administración	Tuxtla Gutiérrez	0	0	0	0	0	0	0	0	0	0	0	0	
Estudios Fiscales	Facultad de Contaduría y Administración	Tuxtla Gutiérrez	0	0	0	0	0	0	13	20	33	13	20	33	
Ciencias con Especialidad en Matemática Educativa	Facultad de Ingeniería	Tuxtla Gutiérrez	0	0	0	6	1	7	3	1	4	9	2	11	
Ing. Con Formación en Calidad del Agua (PL)	Facultad de Ingeniería	Tuxtla Gutiérrez	0	0	0	0	0	0	0	0	0	0	0	0	
Ing. Con Formación en Calidad del Agua	Facultad de Ingeniería	Tuxtla Gutiérrez	0	0	0	0	0	0	0	0	0	0	0	0	
Ing. Con Formación en Construcción (PL)	Facultad de Ingeniería	Tuxtla Gutiérrez	0	0	0	0	0	0	0	0	0	0	0	0	
Ing. Con Formación en Construcción	Facultad de Ingeniería	Tuxtla Gutiérrez	0	0	0	9	3	12	0	0	0	9	3	12	
Ing. Con Formación en Hidráulica (PL)	Facultad de Ingeniería	Tuxtla Gutiérrez	0	0	0	0	0	0	0	0	0	0	0	0	
Ing. Con Formación en Hidráulica	Facultad de Ingeniería	Tuxtla Gutiérrez	0	0	0	4	5	9	0	0	0	4	5	9	
Arquitectura y Urbanismo	Facultad de Arquitectura	Tuxtla Gutiérrez	0	0	0	0	0	0	0	0	0	0	0	0	
Didáctica de las Lenguas	Facultad de Lenguas	Tuxtla Gutiérrez	0	0	0	6	6	12	3	3	6	9	9	18	
Ciencias Matemáticas	Facultad de Cs en Física y Matemáticas	Tuxtla Gutiérrez	0	0	0	0	0	0	4	2	6	4	2	6	
Ciencias Físicas	Facultad de Cs en Física y Matemáticas	Tuxtla Gutiérrez	0	0	0	0	0	0	13	1	14	13	1	14	
TOTAL			0	0	0	49	39	88	44	54	98	93	93	186	

ESPECIALIDAD	ESCUELA / FACULTAD / CENTRO	MUNICIPIO	MATRÍCULA											
			H	M	Total	H	M	Total	H	M	Total	H	M	Total
Didáctica de las matemáticas	Facultad de Ingeniería	Tuxtla Gutiérrez	0	0	0	7	8	15	0	0	0	7	8	15
TOTAL			0	0	0	7	8	15	0	0	0	7	8	15

21-1)

DOCTORADO	ESCUELA / FACULTAD / CENTRO	MUNICIPIO	H	M	Total	H	M	Total	H	M	Total	H	M	Total
Ingeniería Civil	Facultad de Ingeniería	Tuxtla Gutiérrez	0	0	0	0	0	0	0	0	0	0	0	0
Ciencias Físicas	Facultad de Cs en Física y Matemáticas	Tuxtla Gutiérrez	0	0	0	0	0	0	2	0	2	2	0	2
Gestión para el Desarrollo	Facultad de Contaduría y Administración	Tuxtla Gutiérrez	0	0	0	0	0	0	0	0	0	0	0	0
TOTAL			0	0	0	0	0	0	2	0	2	2	0	2
TOTAL DEL CAMPUS			1301	870	2171	641	401	1042	3308	2288	5596	3949	2689	6638

NOMBRE DEL CAMPUS: II			NIVEL			MATRÍCULA								
LICENCIATURA	ESCUELA / FACULTAD / CENTRO	MUNICIPIO	ASPIRANTES			NUEVO INGRESO			REINGRESO			MATRÍCULA TOTAL		
			H	M	Total	H	M	Total	H	M	Total	H	M	Total
Gerontología	Facultad de Medicina Humana	Tuxtla Gutiérrez	13	25	38	11	26	37	64	149	213	75	175	250
Médico Cirujano	Facultad de Medicina Humana	Tuxtla Gutiérrez	248	353	601	68	69	137	477	519	996	545	588	1133
Medicina Veterinaria y Zootecnia	Facultad de Medicina Veterinaria y Zootecnia	Tuxtla Gutiérrez	217	143	360	58	39	97	390	255	645	448	294	742
Medicina Veterinaria y Zootecnia	Extensión Facultad de Medicina Veterinaria y Zootecnia	Pichucalco	49	19	68	40	18	58	168	42	210	208	60	268
TOTAL			527	540	1067	177	152	329	1099	965	2064	1276	1117	2393

ESPECIALIDAD	ESCUELA / FACULTAD / CENTRO	MUNICIPIO	H	M	Total	H	M	Total	H	M	Total	H	M	Total
Administración de Servicios de Salud	Facultad de Medicina Humana	Tuxtla Gutiérrez	0	0	0	0	0	0	0	0	0	0	0	0
Anestesiología	Facultad de Medicina Humana	Tuxtla Gutiérrez	0	0	0	2	0	2	6	4	10	8	4	12
Cirugía General	Facultad de Medicina Humana	Tuxtla Gutiérrez	0	0	0	2	1	3	6	2	8	8	3	11
Gineco Obstetrica	Facultad de Medicina Humana	Tuxtla Gutiérrez	0	0	0	1	2	3	4	4	8	5	6	11
Pediatría	Facultad de Medicina Humana	Tuxtla Gutiérrez	0	0	0	2	0	2	2	2	4	4	2	6
Medicina Integrada	Facultad de Medicina Humana	Tuxtla Gutiérrez	0	0	0	0	0	0	0	0	0	0	0	0
Urgencias Médicas Quirúrgicas	Facultad de Medicina Humana	Tuxtla Gutiérrez	0	0	0	2	0	2	3	4	7	5	4	9
Medicina Interna	Facultad de Medicina Humana	Tuxtla Gutiérrez	0	0	0	5	1	6	7	3	10	12	4	16
Sanidad Animal	Facultad de Medicina Veterinaria y Zootecnia	Tuxtla Gutiérrez	0	0	0	0	0	0	0	0	0	0	0	0
Epidemiología	Facultad de Medicina Humana	Tuxtla Gutiérrez	0	0	0	0	0	0	0	0	0	0	0	0
Ortopedia	Facultad de Medicina Humana	Tuxtla Gutiérrez	0	0	0	2	0	2	5	0	5	7	0	7
TOTAL			0	0	0	16	4	20	33	19	52	49	23	72

MAESTRÍA	ESCUELA / FACULTAD / CENTRO	MUNICIPIO	H	M	Total	H	M	Total	H	M	Total	H	M	Total
Docencia en Ciencias de Salud	Facultad de Medicina Humana	Tuxtla Gutiérrez	0	0	0	0	0	0	0	0	0	0	0	0
Ciencias de Salud	Facultad de Medicina Humana	Tuxtla Gutiérrez	0	0	0	0	0	0	0	0	0	0	0	0
Cs. en Prod. Agropecuaria Tropical	Facultad de Medicina Veterinaria y Zootecnia	Tuxtla Gutiérrez	0	0	0	0	0	0	0	0	0	0	0	0
TOTAL			0	0	0	0	0	0	0	0	0	0	0	0
TOTAL DEL CAMPUS			527	540	1067	193	156	349	1132	984	2116	1325	1140	2465

NOMBRE DEL CAMPUS: III			NIVEL			MATRÍCULA								
LICENCIATURA	ESCUELA / FACULTAD / CENTRO	MUNICIPIO	ASPIRANTES			NUEVO INGRESO			REINGRESO			MATRÍCULA TOTAL		
			H	M	Total	H	M	Total	H	M	Total	H	M	Total
Enseñanza del Inglés	Escuela de Lenguas San Cristobal	S.C.L.C	33	58	91	33	50	83	81	89	170	114	139	253
Gestión y Autodesarrollo Indígena	Escuela de Gestión y Autodesarrollo Indígena	S.C.L.C	6	6	12	5	6	11	6	12	18	11	18	29
Derecho (PL)	Facultad de Derecho	S.C.L.C	0	0	0	0	0	0	302	352	654	302	352	654
Derecho	Facultad de Derecho	S.C.L.C	114	117	231	57	57	114	174	203	377	231	260	491
Antropología Social	Facultad de Ciencias Sociales	S.C.L.C	13	9	22	12	7	19	27	22	49	39	29	68
Economía	Facultad de Ciencias Sociales	S.C.L.C	61	39	100	59	39	98	129	101	230	188	140	328
Historia	Facultad de Ciencias Sociales	S.C.L.C	12	10	22	10	9	19	22	13	35	32	22	54
Sociología	Facultad de Ciencias Sociales	S.C.L.C	20	20	40	17	20	37	33	47	80	50	67	117
TOTAL			259	259	518	193	188	381	774	839	1613	967	1027	1994

ESPECIALIDAD	ESCUELA / FACULTAD / CENTRO	MUNICIPIO	H	M	Total	H	M	Total	H	M	Total	H	M	Total
Sistema de Justicia para Adolescentes	Facultad de Derecho	S.C.L.C	0	0	0	0	0	0	0	0	0	0	0	0
TOTAL			0	0	0	0	0	0	0	0	0	0	0	0

2117



MAESTRÍA	ESCUELA / FACULTAD / CENTRO	MUNICIPIO												
			H	M	Total	H	M	Total	H	M	Total	H	M	Total
Derecho Constitucional y Amparo	Facultad de Derecho	S.C.L.C	0	0	0	0	0	0	10	16	26	10	16	26
Estudios sobre diversidad cultural y espacios sociales	Instituto de Estudios Indígenas	S.C.L.C	0	0	0	0	0	0	3	3	6	3	3	6
Cs. en Prod. Agropecuaria Tropical	Instituto de Estudios Indígenas	S.C.L.C	0	0	0	0	0	0	0	0	0	0	0	0
Desarrollo Local	Facultad de Ciencias Sociales	S.C.L.C	0	0	0	0	0	0	6	8	14	6	8	14
Historia	Facultad de Ciencias Sociales	S.C.L.C	0	0	0	0	0	0	0	0	0	0	0	0
TOTAL			0	0	0	0	0	0	19	27	46	19	27	46

DOCTORADO	ESCUELA / FACULTAD / CENTRO	MUNICIPIO												
			H	M	Total	H	M	Total	H	M	Total	H	M	Total
Derechos Humanos	Facultad de Derecho	S.C.L.C	0	0	0	0	0	0	0	0	0	0	0	0
Ciencias Agropecuarias y Sustentabilidad	Instituto de Estudios Indígenas	S.C.L.C	0	0	0	0	0	0	0	0	0	0	0	0
TOTAL			0	0	0	0	0	0	0	0	0	0	0	0
TOTAL DEL CAMPUS			259	259	518	193	188	381	793	866	1659	986	1054	2040

NOMBRE DEL CAMPUS: IV			MATRÍCULA											
NIVEL	ESCUELA / FACULTAD / CENTRO	MUNICIPIO	ASPIRANTES			NUEVO INGRESO			REINGRESO			MATRÍCULA TOTAL		
			H	M	Total	H	M	Total	H	M	Total	H	M	Total
ENSEÑANZA DEL INGLÉS	Escuela de Lenguas de Tapachula	Tapachula	36	65	101	34	61	95	104	164	268	138	225	363
AGRONOGOS	Facultad de Ciencias de la Administración	Tapachula	7	10	17	9	13	22	45	49	94	54	62	116
ADMINISTRACIÓN (PL)	Facultad de Ciencias de la Administración	Tapachula	0	0	0	0	0	0	111	105	216	111	105	216
ADMINISTRACIÓN	Facultad de Ciencias de la Administración	Tapachula	96	111	207	36	45	81	139	125	264	175	170	345
COMERCIO INTERNACIONAL	Facultad de Ciencias de la Administración	Tapachula	40	64	104	13	20	33	68	127	195	81	147	228
GESTIÓN TURÍSTICA (PL)	Facultad de Ciencias de la Administración	Tapachula	0	0	0	0	0	0	13	37	50	13	37	50
GESTIÓN TURÍSTICA	Facultad de Ciencias de la Administración	Tapachula	37	80	117	16	47	63	62	207	269	78	254	332
MEDICINA CIRUJANO	Facultad de Medicina Humana	Tapachula	158	122	280	16	35	51	265	243	508	281	278	559
CONTADURÍA (PL)	Facultad de Negocios	Tapachula	0	0	0	0	0	0	134	141	275	134	141	275
CONTADURÍA	Facultad de Negocios	Tapachula	90	97	187	53	65	118	137	158	295	190	223	413
INGENIERÍA EN DESARROLLO Y TECNOLOGÍAS DE SOFTWARE	Facultad de Negocios	Tapachula	61	13	74	46	11	57	60	17	77	106	28	134
SISTEMAS COMPUTACIONALES	Facultad de Negocios	Tapachula	0	0	0	0	0	0	89	21	110	89	21	110
INGENIERO AGRÓNOMO TROPICAL	Facultad de Ciencias Agrícolas	Huehuetán	0	0	0	1	0	1	269	65	334	270	65	335
INGENIERO AGRÓNOMO	Facultad de Ciencias Agrícolas	Huehuetán	112	42	154	104	41	145	139	48	187	243	89	332
INGENIERO FORESTAL	Facultad de Ciencias Agrícolas	Huehuetán	0	0	0	0	0	0	41	15	56	41	15	56
INGENIERÍA FORESTAL	Facultad de Ciencias Agrícolas	Huehuetán	10	5	15	10	6	16	5	5	10	15	11	26
QUÍMICO FARMACOBIOLOGO	Facultad de Ciencias Químicas	Tapachula	66	64	130	11	23	34	187	194	381	198	217	415
QUÍMICO FARMACOBIOLOGO	Escuela de Ciencias Químicas	Ocozacoautla	52	68	120	32	25	57	163	164	327	195	189	384
INGENIERO EN SISTEMAS COSTEROS	Coordinación de la Licenciatura en Ingeniería en Sistema	Tapachula	19	13	32	18	12	30	31	35	66	49	47	96
INGENIERO BIOTECNÓLOGO (PL)	Instituto de Biociencias	Tapachula	0	0	0	0	0	0	54	62	116	54	62	116
INGENIERO BIOTECNÓLOGO	Instituto de Biociencias	Tapachula	27	21	48	25	17	42	16	27	43	41	44	85
PEDAGOGÍA	Escuela de Humanidades	Tapachula	80	198	278	22	61	83	107	329	436	129	390	519
TOTAL			891	973	1864	446	482	928	2239	2338	4577	2685	2820	5505

MAESTRÍA	ESCUELA / FACULTAD / CENTRO	MUNICIPIO												
			H	M	Total	H	M	Total	H	M	Total	H	M	Total
Admon. Terminal en Personal	Facultad de Ciencias de la Administración	Tapachula	0	0	0	0	0	0	0	0	0	0	0	0
Admon. Terminal en Mercadotecnia	Facultad de Ciencias de la Administración	Tapachula	0	0	0	0	0	0	0	0	0	0	0	0
Admon. Terminal en Dirección de Negocios	Facultad de Ciencias de la Administración	Tapachula	0	0	0	0	0	0	8	15	23	8	15	23
Admon. Terminal en Organizaciones	Facultad de Ciencias de la Administración	Tapachula	0	0	0	0	0	0	0	0	0	0	0	0
Ciencias Biomédicas	Facultad de Medicina Humana "Dr. Manuel Velasco Suarez"	Tapachula	0	0	0	0	0	0	1	0	1	1	0	1
Admon. Terminal en Finanzas	Facultad de Negocios	Tapachula	0	0	0	0	0	0	5	3	8	5	3	8
Estudios Fiscales	Facultad de Negocios	Tapachula	0	0	0	9	9	18	1	0	1	10	9	19
Admon. Con Formación en Organizaciones	Facultad de Negocios	Tapachula	0	0	0	0	0	0	0	0	0	0	0	0
Cs. en Bioquímica Clínica	Facultad de Ciencias Químicas	Tapachula	0	0	0	5	5	10	0	2	2	5	7	12
Cs. producción agropecuaria tropical	Facultad de Ciencias Agrícolas	Huehuetán	0	0	0	0	0	0	0	0	0	0	0	0
Bioteología	Instituto de Biociencias	Tapachula	0	0	0	2	1	3	6	2	8	8	3	11
TOTAL			0	0	0	16	15	31	21	22	43	37	37	74

Handwritten signature and scribbles on the right margin.

DOCTORADO	ESCUELA / FACULTAD / CENTRO	MUNICIPIO	H	M	Total	H	M	Total	H	M	Total	H	M	Total
Gestión para el Desarrollo	Facultad de Contaduría	Tapachula	0	0	0	0	0	0	7	7	14	7	7	14
Ciencias en Agricultura Tropical	Facultad de Ciencias Agrícolas	Huehuetan	0	0	0	0	0	0	0	0	0	0	0	0
TOTAL			0	0	0	0	0	0	7	7	14	7	7	14
TOTAL DEL CAMPUS			891	973	1864	462	497	959	2267	2367	4634	2729	2864	5593

NOMBRE DEL CAMPUS: V			MATRÍCULA											
NIVEL	ESCUELA / FACULTAD / CENTRO	MUNICIPIO	ASPIRANTES			NUEVO INGRESO			REINGRESO			MATRICULA TOTAL		
LICENCIATURA			H	M	Total	H	M	Total	H	M	Total	H	M	Total
Ing. Agronomo en Ganadería Ambiental	Facultad de Ciencias Agronómicas	Villaflores	22	8	30	22	7	29	29	3	32	51	10	61
Ingeniero Agrónomo (PL)	Facultad de Ciencias Agronómicas	Villaflores	0	0	0	0	0	0	188	38	226	188	38	226
Ingeniero Agrónomo	Facultad de Ciencias Agronómicas	Villaflores	55	15	70	53	14	67	67	19	86	120	33	153
Ing. En Desarrollo Agroambiental	Facultad de Ciencias Agronómicas	Villaflores	0	0	0	0	0	0	2	3	5	2	3	5
TOTAL			77	23	100	75	21	96	286	63	349	361	84	445

MAESTRÍA	ESCUELA / FACULTAD / CENTRO	MUNICIPIO	H	M	Total	H	M	Total	H	M	Total	H	M	Total
Cs. en Prod. Agropecuaria Tropical	Facultad de Ciencias Agronómicas	Villaflores	0	0	0	7	13	20	5	9	14	12	22	34
TOTAL			0	0	0	7	13	20	5	9	14	12	22	34

DOCTORADO	ESCUELA / FACULTAD / CENTRO	MUNICIPIO	H	M	Total	H	M	Total	H	M	Total	H	M	Total
Ciencias Agropecuarias y Sustentabilidad	Facultad de Ciencias Agronómicas	Villaflores	0	0	0	4	1	5	2	5	7	6	6	12
TOTAL			0	0	0	4	1	5	2	5	7	6	6	12
TOTAL DEL CAMPUS			77	23	100	86	35	121	293	77	370	379	112	491

NOMBRE DEL CAMPUS: VI			MATRÍCULA											
NIVEL	ESCUELA / FACULTAD / CENTRO	MUNICIPIO	ASPIRANTES			NUEVO INGRESO			REINGRESO			MATRICULA TOTAL		
LICENCIATURA			H	M	Total	H	M	Total	H	M	Total	H	M	Total
Filosofía	Facultad de Humanidades	Tuxtla Gutiérrez	6	5	11	4	5	9	17	8	25	21	13	34
Bibliotecología y Gestión de la Información	Facultad de Humanidades	Tuxtla Gutiérrez	3	6	9	5	8	13	9	20	29	14	28	42
Cs. de la Comunicación (PL)	Facultad de Humanidades	Tuxtla Gutiérrez	0	0	0	0	0	0	0	1	1	0	1	1
Comunicación (PL)	Facultad de Humanidades	Tuxtla Gutiérrez	0	0	0	0	0	0	8	13	21	8	13	21
Comunicación	Facultad de Humanidades	Tuxtla Gutiérrez	118	62	180	61	32	93	320	276	596	381	308	689
Lengua y Literatura Hispanoamericanas (PL)	Facultad de Humanidades	Tuxtla Gutiérrez	0	0	0	0	0	0	1	0	1	1	0	1
Lengua y Literatura Hispanoamericanas (PL)	Facultad de Humanidades	Tuxtla Gutiérrez	0	0	0	0	0	0	17	20	37	17	20	37
Lengua y Literatura Hispanoamericanas	Facultad de Humanidades	Tuxtla Gutiérrez	12	15	27	11	13	24	22	60	82	33	73	106
Pedagogía	Facultad de Humanidades	Tuxtla Gutiérrez	117	273	390	37	102	139	249	517	766	286	619	905
TOTAL			256	361	617	118	160	278	643	915	1558	761	1075	1836

ESPECIALIDAD	ESCUELA / FACULTAD / CENTRO	MUNICIPIO	H	M	Total	H	M	Total	H	M	Total	H	M	Total
Especialidad en Procesos Culturales lecto-escritores	Facultad de Humanidades	Tuxtla Gutiérrez	0	0	0	0	0	0	3	9	12	3	9	12
TOTAL			0	0	0	0	0	0	3	9	12	3	9	12

MAESTRÍA	ESCUELA / FACULTAD / CENTRO	MUNICIPIO	H	M	Total	H	M	Total	H	M	Total	H	M	Total
Psicopedagogía	Facultad de Humanidades	Tuxtla Gutiérrez	0	0	0	0	0	0	0	0	0	0	0	0
Educación	Facultad de Humanidades	Tapachula	0	0	0	0	0	0	0	0	0	0	0	0
Estudios Culturales (PL)	Facultad de Humanidades	Tuxtla Gutiérrez	0	0	0	0	0	0	0	0	0	0	0	0
Estudios Culturales	Facultad de Humanidades	Tuxtla Gutiérrez	0	0	0	10	13	23	9	12	21	19	25	44
TOTAL			0	0	0	10	13	23	9	12	21	19	25	44

DOCTORADO	ESCUELA / FACULTAD / CENTRO	MUNICIPIO	H	M	Total	H	M	Total	H	M	Total	H	M	Total
Estudios Regionales (PL)	Facultad de Humanidades	Tuxtla Gutiérrez	0	0	0	0	0	0	14	4	18	14	4	18
Estudios Regionales	Facultad de Humanidades	Tuxtla Gutiérrez	0	0	0	0	0	0	12	18	30	12	18	30
TOTAL			0	0	0	0	0	0	26	22	48	26	22	48
TOTAL DEL CAMPUS			256	361	617	128	173	301	681	958	1639	809	1131	1940

2012



NOMBRE DEL CAMPUS: VII														
NIVEL LICENCIATURA	ESCUELA / FACULTAD / CENTRO	MUNICIPIO	ASPIRANTES			NUEVO INGRESO			REINGRESO			MATRÍCULA TOTAL		
			H	M	Total	H	M	Total	H	M	Total	H	M	Total
			Administración (PL)	Escuela de Contaduría y Administración	Pichucalco	0	0	0	0	0	0	24	33	57
Administración	Escuela de Contaduría y Administración	Pichucalco	20	22	42	19	17	36	31	41	72	50	58	108
Agronegocios	Escuela de Contaduría y Administración	Pichucalco	0	0	0	0	0	0	0	0	0	0	0	0
Contaduría (PL)	Escuela de Contaduría y Administración	Pichucalco	0	0	0	0	0	0	38	42	80	38	42	80
Contaduría	Escuela de Contaduría y Administración	Pichucalco	25	23	48	24	23	47	45	41	86	69	64	133
TOTAL DEL CAMPUS			45	45	90	43	40	83	138	157	295	181	197	378


NOMBRE DEL CAMPUS: VIII														
NIVEL LICENCIATURA	ESCUELA / FACULTAD / CENTRO	MUNICIPIO	ASPIRANTES			NUEVO INGRESO			REINGRESO			MATRÍCULA TOTAL		
			H	M	Total	H	M	Total	H	M	Total	H	M	Total
			Administración (PL)	Facultad de Ciencias Administrativas	Comitán	0	0	0	0	0	0	48	82	130
Administración	Facultad de Ciencias Administrativas	Comitán	34	47	81	26	51	77	66	77	143	92	128	220
Contaduría (PL)	Facultad de Ciencias Administrativas	Comitán	0	0	0	0	0	0	108	113	221	108	113	221
Contaduría	Facultad de Ciencias Administrativas	Comitán	66	71	137	61	65	126	70	102	172	131	167	298
TOTAL			100	118	218	87	116	203	292	374	666	379	490	869

MAESTRÍA														
NIVEL LICENCIATURA	ESCUELA / FACULTAD / CENTRO	MUNICIPIO	ASPIRANTES			NUEVO INGRESO			REINGRESO			MATRÍCULA TOTAL		
			H	M	Total	H	M	Total	H	M	Total	H	M	Total
			Desarrollo e Innovación Empresarial	Facultad de Ciencias Administrativas	Comitán	0	0	0	0	0	0	0	2	2
TOTAL			0	0	0	0	0	0	0	2	2	0	2	2
TOTAL DEL CAMPUS			100	118	218	87	116	203	292	376	668	379	492	871

NOMBRE DEL CAMPUS: IX														
NIVEL LICENCIATURA	ESCUELA / FACULTAD / CENTRO	MUNICIPIO	ASPIRANTES			NUEVO INGRESO			REINGRESO			MATRÍCULA TOTAL		
			H	M	Total	H	M	Total	H	M	Total	H	M	Total
			Administración (PL)	Escuela de Ciencias Administrativas	Arriaga	0	0	0	0	0	0	30	38	68
Administración	Escuela de Ciencias Administrativas	Arriaga	21	22	43	21	20	41	20	27	47	41	47	88
Contaduría (PL)	Escuela de Ciencias Administrativas	Arriaga	0	0	0	0	0	0	17	25	42	17	25	42
Contaduría	Escuela de Ciencias Administrativas	Arriaga	11	12	23	10	12	22	19	31	50	29	43	72
Ingeniero Agroindustrial	Escuela de Ciencias y Procesos Agropecuarios Industriales	Arriaga	0	0	0	0	0	0	40	28	68	40	28	68
Ingeniería Agroindustrial	Escuela de Ciencias y Procesos Agropecuarios Industriales	Arriaga	24	12	36	25	14	39	11	15	26	36	29	65
Administración (PL)	Escuela de Ciencias Administrativas	Tonalá	0	0	0	0	0	0	38	36	74	38	36	74
Administración	Escuela de Ciencias Administrativas	Tonalá	37	29	66	33	27	60	46	49	95	79	76	155
Contaduría (PL)	Escuela de Ciencias Administrativas	Tonalá	0	0	0	0	0	0	44	28	72	44	28	72
Contaduría	Escuela de Ciencias Administrativas	Tonalá	13	16	29	19	16	35	36	27	63	55	43	98
Gestión Turística	Escuela de Ciencias Administrativas	Tonalá	1	14	15	1	14	15	0	0	0	1	14	15
Pedagogía	Escuela de Humanidades	Pijijiapan	14	32	46	15	30	45	36	61	97	51	91	142
Puericultura y Desarrollo Infantil	Escuela de Humanidades	Pijijiapan	1	15	16	0	13	13	6	66	72	6	79	85
TOTAL DEL CAMPUS			122	152	274	124	146	270	343	431	774	467	577	1044

NOMBRE DEL CAMPUS:														
NIVEL LICENCIATURA	ESCUELA / FACULTAD / CENTRO	MUNICIPIO	ASPIRANTES			NUEVO INGRESO			REINGRESO			MATRÍCULA TOTAL		
			H	M	Total	H	M	Total	H	M	Total	H	M	Total
			Ingeniería en Agronomía	Escuela Mezcalapa de Estudios Agropecuarios	Copainalá	0	0	0	0	0	0	17	13	30
Ingeniero Agrónomo	Escuela Mezcalapa de Estudios Agropecuarios	Copainalá	15	7	22	17	7	24	12	5	17	29	12	41
Medicina Veterinaria y Zootecnia	Escuela Mezcalapa de Estudios Agropecuarios	Copainalá	24	6	30	23	6	29	49	19	68	72	25	97
TOTAL DEL CAMPUS			39	13	52	40	13	53	78	37	115	118	50	168

2017



NOMBRE DEL CAMPUS:			MATRÍCULA												
NIVEL	ESCUELA / FACULTAD / CENTRO	MUNICIPIO	ASPIRANTES			NUEVO INGRESO			REINGRESO			MATRÍCULA TOTAL			
			H	M	Total	H	M	Total	H	M	Total	H	M	Total	
LICENCIATURA															
Ingeniería en Agronomía	Facultad Maya de Estudios Agropecuarios	Catazajá	0	0	0	0	0	0	35	5	40	35	5	40	
Ingeniería en Agroindustrial	Facultad Maya de Estudios Agropecuarios	Catazajá	8	7	15	7	7	14	1	6	7	8	13	21	
Ingeniería en Desarrollo Rural	Facultad Maya de Estudios Agropecuarios	Catazajá	0	0	0	0	0	0	3	1	4	3	1	4	
Ingeniería en Procesos Agroindustriales	Facultad Maya de Estudios Agropecuarios	Catazajá	0	0	0	0	0	0	8	11	19	8	11	19	
Ingeniería en Sistemas Forestales	Facultad Maya de Estudios Agropecuarios	Catazajá	0	0	0	0	0	0	18	4	22	18	4	22	
Ingeniería Forestal	Facultad Maya de Estudios Agropecuarios	Catazajá	17	5	22	18	5	23	13	4	17	31	9	40	
Ingeniero Agrónomo	Facultad Maya de Estudios Agropecuarios	Catazajá	16	2	18	26	5	31	19	1	20	45	6	51	
Medicina Veterinaria y Zootecnia	Facultad Maya de Estudios Agropecuarios	Catazajá	44	26	70	48	25	73	109	40	149	157	65	222	
TOTAL			85	40	125	99	42	141	206	72	278	305	114	419	

ESPECIALIDAD			MATRÍCULA											
ESPECIALIDAD	ESCUELA / FACULTAD / CENTRO	MUNICIPIO	ASPIRANTES			NUEVO INGRESO			REINGRESO			MATRÍCULA TOTAL		
			H	M	Total	H	M	Total	H	M	Total	H	M	Total
Palma de Aceite	Facultad Maya de Estudios Agropecuarios	Catazajá	0	0	0	0	0	0	0	0	0	0	0	0
TOTAL			0	0	0	0	0	0	0	0	0	0	0	0
TOTAL DEL CAMPUS			85	40	125	99	42	141	206	72	278	305	114	419

NOMBRE DEL CAMPUS:			MATRÍCULA											
NIVEL	ESCUELA / FACULTAD / CENTRO	MUNICIPIO	ASPIRANTES			NUEVO INGRESO			REINGRESO			MATRÍCULA TOTAL		
			H	M	Total	H	M	Total	H	M	Total	H	M	Total
MAESTRIA														
Defensa de los Derechos Humanos	Centro de Estudios para la Construcción de Ciudadanía y D	Tuxtla Gutiérrez	0	0	0	6	3	9	0	0	0	6	3	9
TOTAL DEL CAMPUS			0	0	0	6	3	9	0	0	0	6	3	9

NOMBRE DEL CAMPUS:			MATRÍCULA											
NIVEL	ESCUELA / FACULTAD / CENTRO	MUNICIPIO	ASPIRANTES			NUEVO INGRESO			REINGRESO			MATRÍCULA TOTAL		
			H	M	Total	H	M	Total	H	M	Total	H	M	Total
MAESTRIA														
Gestión en los objetivos del milenio	Centro Mesoamericano de Estudios en Salud Pública y D	Tuxtla Gutiérrez	0	0	0	0	0	0	0	0	0	0	0	0
Gestión de Sistemas de Salud	Centro Mesoamericano de Estudios en Salud Pública y D	Tuxtla Gutiérrez	0	0	0	2	2	4	3	9	12	5	11	16
TOTAL			0	0	0	2	2	4	3	9	12	5	11	16

DOCTORADO			MATRÍCULA											
DOCTORADO	ESCUELA / FACULTAD / CENTRO	MUNICIPIO	ASPIRANTES			NUEVO INGRESO			REINGRESO			MATRÍCULA TOTAL		
			H	M	Total	H	M	Total	H	M	Total	H	M	Total
Ciencias para la Salud	Centro Mesoamericano de Estudios en Salud Pública y D	Tapachula	0	0	0	0	0	0	0	0	0	0	0	0
TOTAL			0	0	0	0	0	0	0	0	0	0	0	0
TOTAL DEL CAMPUS			0	0	0	2	2	4	3	9	12	5	11	16

NOMBRE DEL CAMPUS:			MATRÍCULA											
NIVEL	ESCUELA / FACULTAD / CENTRO	MUNICIPIO	ASPIRANTES			NUEVO INGRESO			REINGRESO			MATRÍCULA TOTAL		
			H	M	Total	H	M	Total	H	M	Total	H	M	Total
MAESTRIA														
Derecho (PL)	Instituto de Investigaciones Jurídicas	Ocozocoautla	0	0	0	0	0	0	1	5	6	1	5	6
Derecho	Instituto de Investigaciones Jurídicas	Ocozocoautla	0	0	0	9	5	14	1	1	2	10	6	16
TOTAL			0	0	0	9	5	14	2	6	8	11	11	22

DOCTORADO			MATRÍCULA											
DOCTORADO	ESCUELA / FACULTAD / CENTRO	MUNICIPIO	ASPIRANTES			NUEVO INGRESO			REINGRESO			MATRÍCULA TOTAL		
			H	M	Total	H	M	Total	H	M	Total	H	M	Total
Derecho (PL)	Instituto de Investigaciones Jurídicas	Ocozocoautla	0	0	0	0	0	0	4	1	5	4	1	5
Derecho	Instituto de Investigaciones Jurídicas	Ocozocoautla	0	0	0	5	2	7	0	3	3	5	5	10
TOTAL			0	0	0	5	2	7	4	4	8	9	6	15
TOTAL DEL CAMPUS			0	0	0	14	7	21	6	10	16	20	17	37

210

NOMBRE DEL CAMPUS:					MATRÍCULA											
NIVEL	ESCUELA / FACULTAD / CENTRO	MUNICIPIO	ASPIRANTES			NUEVO INGRESO			REINGRESO			MATRÍCULA TOTAL				
ESPECIALIDAD			H	M	Total	H	M	Total	H	M	Total	H	M	Total		
Agricultura Familiar y Negocios	Centro Universidad - Empresa (CEUNE)	Tuxtla Gutiérrez	0	0	0	0	0	0	2	5	7	2	5	7		
TOTAL DEL CAMPUS					0	0	0	0	0	0	2	5	7	2	5	7

NOMBRE DEL CAMPUS:					MATRÍCULA											
NIVEL	ESCUELA / FACULTAD / CENTRO	MUNICIPIO	ASPIRANTES			NUEVO INGRESO			REINGRESO			MATRÍCULA TOTAL				
LICENCIATURA			H	M	Total	H	M	Total	H	M	Total	H	M	Total		
Licenciatura en Caficultura	Coordinación de la Licenciatura de Caficultura	Angel Albino Corzo	18	7	25	15	7	22	37	19	56	52	26	78		
TOTAL DEL CAMPUS					18	7	25	15	7	22	37	19	56	52	26	78

TOTAL DE ESCOLARIZADA 3720 3401 7121 2133 1826 3959 9579 8656 18235 11712 10482 22194

*PL =Plan Liquidacion

MODALIDAD NO ESCOLARIZADA


NOMBRE DEL CAMPUS: I					MATRÍCULA											
NIVEL	ESCUELA / FACULTAD / CENTRO	MUNICIPIO	ASPIRANTES			NUEVO INGRESO			REINGRESO			MATRÍCULA TOTAL				
MAESTRIA			H	M	Total	H	M	Total	H	M	Total	H	M	Total		
Gestión para el Desarrollo	Facultad de Contaduría y Administración	Tuxtla Gutiérrez	0	0	0	0	0	0	10	6	16	10	6	16		
TOTAL DEL CAMPUS					0	0	0	0	0	0	10	6	16	10	6	16

NOMBRE DEL CAMPUS: VI					MATRÍCULA											
NIVEL	ESCUELA / FACULTAD / CENTRO	MUNICIPIO	ASPIRANTES			NUEVO INGRESO			REINGRESO			MATRÍCULA TOTAL				
LICENCIATURA			H	M	Total	H	M	Total	H	M	Total	H	M	Total		
Tecnologías de Información y Comunicación aplicadas a la Educación	Facultad de Humanidades	Tuxtla Gutiérrez	123	128	251	79	80	159	28	25	53	107	105	212		
TOTAL DEL CAMPUS					123	128	251	79	80	159	28	25	53	107	105	212

NOMBRE DEL CAMPUS: IV					MATRÍCULA											
NIVEL	ESCUELA / FACULTAD / CENTRO	MUNICIPIO	ASPIRANTES			NUEVO INGRESO			REINGRESO			MATRÍCULA TOTAL				
LICENCIATURA			H	M	Total	H	M	Total	H	M	Total	H	M	Total		
Inglés	Escuela de Lenguas Tapachula	Tapachula	41	45	86	19	29	48	17	27	44	36	56	92		
TOTAL DEL CAMPUS					41	45	86	19	29	48	17	27	44	36	56	92

NOMBRE DEL CAMPUS:					MATRÍCULA											
NIVEL	ESCUELA / FACULTAD / CENTRO	MUNICIPIO	ASPIRANTES			NUEVO INGRESO			REINGRESO			MATRÍCULA TOTAL				
LICENCIATURA			H	M	Total	H	M	Total	H	M	Total	H	M	Total		
Seguridad Alimentaria	Facultad Maya de Estudios Agropecuarios	Catazajá	25	25	50	1	4	5	8	8	16	9	12	21		
TOTAL DEL CAMPUS					25	25	50	1	4	5	8	8	16	9	12	21

NOMBRE DEL CAMPUS:					MATRÍCULA											
NIVEL	ESCUELA / FACULTAD / CENTRO	MUNICIPIO	ASPIRANTES			NUEVO INGRESO			REINGRESO			MATRÍCULA TOTAL				
LICENCIATURA			H	M	Total	H	M	Total	H	M	Total	H	M	Total		
Desarrollo Municipal y Gobernabilidad	Centro de Estudios para el Desarrollo Municipal y Políticas Públicas (CEDES)	Tuxtla Gutiérrez	72	25	97	42	18	60	22	12	34	64	30	94		
Estadística y Sistemas de Información	Centro de Estudios para el Desarrollo Municipal y Políticas Públicas (CEDES)	Tuxtla Gutiérrez	56	25	81	31	17	48	19	10	29	50	27	77		
Gerencia Social	Centro de Estudios para el Desarrollo Municipal y Políticas Públicas (CEDES)	Tuxtla Gutiérrez	22	28	50	9	18	27	9	4	13	18	22	40		
TOTAL DEL CAMPUS					150	78	228	82	53	135	50	26	76	132	79	211

2
1
0


NOMBRE DEL CAMPUS:					MATRÍCULA									
NIVEL	ESCUELA / FACULTAD / CENTRO	MUNICIPIO	ASPIRANTES			NUEVO INGRESO			REINGRESO			MATRICULA TOTAL		
ESPECIALIDAD			H	M	Total	H	M	Total	H	M	Total	H	M	Total
Diseño de Productos Turísticos	Centro de Investigaciones Turísticas Aplicadas	Tuxtla Gutiérrez	0	0	0	0	0	0	0	0	0	0	0	0
TOTAL DEL CAMPUS			0	0	0	0	0	0	0	0	0	0	0	0

NOMBRE DEL CAMPUS:					MATRÍCULA									
NIVEL	ESCUELA / FACULTAD / CENTRO	MUNICIPIO	ASPIRANTES			NUEVO INGRESO			REINGRESO			MATRICULA TOTAL		
LICENCIATURA			H	M	Total	H	M	Total	H	M	Total	H	M	Total
Derecho	Instituto de Investigaciones Jurídicas	Tuxtla Gutiérrez	67	52	119	42	37	79	19	24	43	61	61	122
TOTAL DEL CAMPUS			67	52	119	42	37	79	19	24	43	61	61	122

NOMBRE DEL CAMPUS:					MATRÍCULA									
NIVEL	ESCUELA / FACULTAD / CENTRO	MUNICIPIO	ASPIRANTES			NUEVO INGRESO			REINGRESO			MATRICULA TOTAL		
LICENCIATURA			H	M	Total	H	M	Total	H	M	Total	H	M	Total
Derechos Humanos	Centro de Estudios para la Construcción de Ciudadanía y	Tuxtla Gutiérrez	80	95	175	53	56	109	35	46	81	88	102	190
TOTAL DEL CAMPUS			80	95	175	53	56	109	35	46	81	88	102	190

NOMBRE DEL CAMPUS:					MATRÍCULA									
NIVEL	ESCUELA / FACULTAD / CENTRO	MUNICIPIO	ASPIRANTES			NUEVO INGRESO			REINGRESO			MATRICULA TOTAL		
LICENCIATURA			H	M	Total	H	M	Total	H	M	Total	H	M	Total
Gestión de la micro, pequeña y mediana empresa	Centro Universidad - Empresa (CEUNE)	Tuxtla Gutiérrez	82	83	165	71	59	130	37	32	69	108	91	199
TOTAL DEL CAMPUS			82	83	165	71	59	130	37	32	69	108	91	199

TOTAL DE NO ESCOLARIZADA	568	506	1074	347	318	665	204	194	398	551	512	1063
---------------------------------	------------	------------	-------------	------------	------------	------------	------------	------------	------------	------------	------------	-------------

TOTAL DE ESCOLARIZADA	3720	3401	7121	2133	1826	3959	9579	8656	18235	11712	10482	22194
------------------------------	-------------	-------------	-------------	-------------	-------------	-------------	-------------	-------------	--------------	--------------	--------------	--------------

TOTAL DE NO ESCOLARIZADA	568	506	1074	347	318	665	204	194	398	551	512	1063
---------------------------------	------------	------------	-------------	------------	------------	------------	------------	------------	------------	------------	------------	-------------

TOTAL MATRICULA INSTITUCIÓN	4288	3907	8195	2480	2144	4624	9783	8850	18633	12263	10994	23257
------------------------------------	-------------	-------------	-------------	-------------	-------------	-------------	-------------	-------------	--------------	--------------	--------------	--------------

MTRO. GILIBALDO HERNANDEZ CRUZ

DIRECTOR DE SERVICIOS ESCOLARES



MTRA. GUADALUPE GUILLEN DIAZ

DEPARTAMENTO DE CONTROL ESCOLAR