



DRA. CARMEN ENEDINA RODRÍGUEZ ARMENTA
DIRECTORA GENERAL DE EDUCACIÓN SUPERIOR UNIVERSITARIA DE LA SEP
P R E S E N T E.

Estimada Doctora:

Con fundamento en el artículo 76 del Estatuto General de la Universidad Autónoma del Estado de Hidalgo, que reconoce a

la Contraloría General como el órgano oficial de fiscalización interna de la institución, encargado de diseñar, preparar y procesar la información que permita vigilar, evaluar y confirmar el cumplimiento de las funciones sustantivas y adjetivas de la universidad, me permito hacer de su conocimiento que:

En cumplimiento a lo dispuesto en Presupuesto de Egresos de la Federación para el Ejercicio Fiscal 2019 en su artículo 38 fracción V, que refiere la obligación de las Instituciones Públicas de Educación Media Superior y Superior de: a) realizar auditoría a la matrícula en términos de lo establecido en la Ley de Fiscalización y Rendición de Cuentas de la Federación, la cual rendirá cuenta sobre el ejercicio de los mismos en los términos de las disposiciones aplicables, entrego a **Usted: Informe de la Auditoría Externa a la Matrícula de la Universidad Autónoma del Estado de Hidalgo e "Informe de Matrícula" en el formato emitido por la DGESU/SES/SEP y Variación de Matrícula**, correspondientes al Primer Semestre (Enero-Junio) del año 2019.

Agradeciendo su decidido apoyo para el desarrollo de la cultura de transparencia y rendición de cuentas en la vida universitaria, esperamos las indicaciones y observaciones que considere pertinentes y, sin otro particular por el momento, reitero a usted las seguridades de mi consideración.

ATENTAMENTE

"AMOR ORDEN Y PROGRESO"

Pachuca de Soto, Hgo., 04 de Julio del 2019

EL CONTRALOR GENERAL

C.P. RAMIRO MENDOZA CANO

C.c.p. Expediente
RMC/HISG/LTZ





Asociación Mexicana de Órganos de Control y Vigilancia en Instituciones de Educación Superior, A. C.

**MTRO. ADOLFO PONTIGO LOYOLA
RECTOR DE LA UNIVERSIDAD AUTÓNOMA DEL ESTADO DE HIDALGO
P R E S E N T E:**

Con base en las disposiciones del Presupuesto de Egresos de la Federación para el Ejercicio Fiscal 2019; las consideraciones en relación a la matrícula emitidas por la SEP y su solicitud para que la AMOCVIES, A.C. auditara el Primer Informe Semestral de Matrícula y su variación con respecto al año anterior, la Universidad de Sonora fue designada como Auditor Externo AMOCVIES, A.C. para efectuar la auditoría a la matrícula de la Universidad Autónoma del Estado de Hidalgo.

OBJETIVO

Verificar la confiabilidad de los datos reportados en los informes de matrícula del primer semestre en cumplimiento de las disposiciones que aplican del artículo 36, fracción III, del Presupuesto de Egresos de la Federación para el ejercicio fiscal 2019.

ALCANCES

Recibida la información de la matrícula conforme a las indicaciones y formatos determinados por la SEP, cuyo contenido es responsabilidad de la Dirección General de Planeación y Dirección de Administración Escolar, se analizó de la siguiente manera.

- I. Se revisó el cálculo de la muestra representativa de los expedientes escolares de alumnos con base en la fórmula proporcionada por AMOCVIES, A.C., la estratificación se realizó por programa educativo. El total de matrícula de la Universidad reportado en el informe DGESU-SEP es de 48,237 alumnos y la muestra que se revisó es de 96 expedientes.
- II. La auditoría consistió en la confrontación de la evidencia que soporta las cifras de la matrícula reportadas en el primer informe semestral de matrícula con base en el esquema determinado por la AMOCVIES, A.C., comprometiéndose a presentar los resultados de dicha auditoría externa con todo profesionalismo, imparcialidad y objetividad.



Asociación Mexicana de Órganos de Control y Vigilancia en Instituciones de Educación Superior, A. C.

RESULTADOS

1. Soporte de aspirantes a la Institución.

Los programas educativos de la institución cuentan con soporte documental en formato electrónico, de los aspirantes registrados en el informe *DGESU-SEP*.

2. Análisis de duplicidad de alumnos registrados en la base de datos.

El 100% de los 48,237 alumnos no presenta duplicidad.

3. Concordancia entre las cifras del *Informe DGESU-SEP* y la base de datos de Servicios Escolares.

Se encontró un 100% de concordancia entre las cifras de matrícula reportada en el Informe DGESU-SEP (aspirantes, nuevo ingreso, reingreso y matrícula total) con la base de datos de la matrícula de la Dirección de Administración Escolar.

4. Concordancia entre las cifras del *Informe DGESU-SEP* y la *Estadística 911*.

No aplica.

5. Revisión de expedientes escolares de alumnos registrados.

Los expedientes escolares de los alumnos de la muestra revisada cuentan con el 100% de los documentos señalados en la normativa correspondiente.

6. Resumen de matrícula.

Resumen de matrícula reportada con base en el informe DGESU-SEP y fecha de corte al 30 de marzo de 2019.

Nivel	Matrícula de nuevo ingreso	Matrícula de reingreso	Total
Media Superior	612	16,554	17,166
Licenciatura	4,179	25,984	30,163
Especialidad	37	154	191
Maestría	125	352	477
Doctorado	59	181	240
Total	5,012	43,225	48,237



Asociación Mexicana de Órganos de Control y Vigilancia en Instituciones de Educación Superior, A. C.

7. Variación de la matrícula.

Se encontró que la variación entre los indicadores de matrícula de la Universidad Autónoma del Estado de Hidalgo, a la fecha de corte con respecto al año anterior (marzo 2019/marzo 2018) es por la cantidad de 2,821 alumnos, como se muestra en el cuadro siguiente:

Nivel	Matrícula total actual de acuerdo al informe DGESEU-SEP al 30 de marzo 2019	Matrícula total del año pasado de acuerdo al Informe de auditoría externa al 30 de marzo 2018	Variación
Media Superior	17,166	15,602	1,564
Licenciatura	30,163	29,107	1,056
Especialidad	191	102	89
Maestría	477	401	76
Doctorado	240	204	36
Total	48,237	45,416	2,821

Porcentaje de variación global de la matrícula: 6.21 %

CONCLUSIÓN

De acuerdo al objetivo de la auditoría, se desprende que la información emitida por la Universidad Autónoma del Estado de Hidalgo es razonablemente confiable, determinando un 100% de concordancia entre los datos contenidos en el Primer Informe Semestral de matrícula 2019 en consideración al Artículo 36, fracción III, del Presupuesto de Egresos de la Federación 2019 y las evidencias presentadas por la Institución.


La auditoría a la matrícula de la Universidad Autónoma del Estado de Hidalgo, se llevó a cabo de conformidad con las Normas de Auditoría para Atestiguar. Dichas normas exigen que cumplamos con los requisitos de ética, así como que planifiquemos y ejecutemos la auditoría con el fin de obtener una seguridad razonable sobre la información que se reportará a la SEP.



**Asociación Mexicana de Órganos de Control y Vigilancia en
Instituciones de Educación Superior, A. C.**


Pachuca de Soto, Hidalgo, 19 de junio de 2019.

ATENTAMENTE



Dr. Héctor Granados Rodríguez
Presidente del Consejo Directivo de
la AMOCVIES, A. C.





C.P. Claudia María Ortega Bareño
Contralora General de la Universidad de
Sonora.



Resumen de matrícula.

Anexo 2

Resumen de matrícula reportada con base en el informe DGESU y fecha de corte al 30 de marzo de 2019.

Nivel	Matrícula de nuevo ingreso	Matrícula de reingreso	Total
Media Superior	612	16,554	17,166
TSU/PA	N/A	N/A	N/A
Licenciatura	4,179	25,984	30,163
Especialidad	37	154	191
Maestría	125	352	477
Doctorado	59	181	240
Total	5,012	43,225	48,237

Fuente: Área de Estadísticas de la Dirección General de Planeación. Fecha de corte 30/Mar/2019

Variación de la matrícula

Nivel	Matrícula total del ciclo escolar ENERO-JUNIO 2018	Matrícula total del ciclo escolar ENERO-JUNIO 2019	Variación
Media Superior	15,602	17,166	1,564
TSU/PA	N/A	N/A	N/A
Licenciatura	29,107	30,163	1,056
Especialidad	102	191	89
Maestría	401	477	76
Doctorado	204	240	36
Total	45,416	48,237	2,821

Porcentaje de variación global de la matrícula: **6.21%**

Fuente: Área de Estadísticas de la Dirección General de Planeación. Fecha de corte 30/Mar/2018



**UNIVERSIDAD AUTÓNOMA DEL ESTADO DE HIDALGO
DIRECCIÓN GENERAL DE PLANEACIÓN**



Argumentación.

La matrícula total de la Universidad Autónoma del Estado de Hidalgo contó con un incremento de 2,821 alumnos con respecto a la matrícula del ciclo enero - junio 2018, las variaciones por nivel educativo se comportaron de la siguiente manera:

- **Nivel Media Superior.** Se contó con un incremento de 1,564 alumnos.
- **Licenciatura.** Se incrementó en 1,056 alumnos.
- **Especialidad.** Se incrementó 89 alumnos.
- **Maestría.** Se contó con un incremento de 76 alumnos.
- **Doctorado.** Se contó con un incremento de 36 alumnos.


L.A.E. Jorge Augusto del Castillo Tovar

Director General de Planeación


Dr. Edgar Martínez Torres

Responsable del llenado

INFORME DE MATRICULA

NOMBRE DE LA INSTITUCION: UNIVERSIDAD AUTÓNOMA DEL ESTADO DE HIDALGO

FECHA DE CAPTURA: 30 de marzo de 2019

Informe Reportado del Semestre:		
1°		2°
03-jun-19		

Informe Trimestral Reportado			
1°	2°	3°	4°
03-jun-19			

MODALIDAD: ESCOLARIZADA

NOMBRE DEL CAMPUS: PACHUCA

NOMBRE DEL CAMPUS: PACHUCA	NIVEL	ESCUELA/INSTITUTO	MUNICIPIO	ASPIRANTES			NUEVO INGRESO			REINGRESO			MATRICULA TOTAL		
				H	M	Total	H	M	Total	H	M	Total	H	M	Total
	LICENCIATURA			H	M	Total	H	M	Total	H	M	Total	H	M	Total
	INGENIERIA EN FISICA Y TECNOLOGIA AVANZADA	Instituto de Ciencias Básicas e Ingeniería	Pachuca	39	51	90	33	38	71	79	26	105	79	26	105
	INGENIERIA EN GEOLOGIA AMBIENTAL	Instituto de Ciencias Básicas e Ingeniería	Pachuca	175	82	257	102	37	139	134	203	337	167	241	408
	INGENIERIA INDUSTRIAL	Instituto de Ciencias Básicas e Ingeniería	Pachuca	70	31	101	50	20	70	435	233	668	537	270	807
	INGENIERIA MINERO METALURGICA	Instituto de Ciencias Básicas e Ingeniería	Pachuca	232	169	401	62	62	124	235	120	355	285	140	425
	LICENCIATURA EN ARQUITECTURA	Instituto de Ciencias Básicas e Ingeniería	Pachuca	61	94	155	32	38	70	373	326	699	435	388	823
	LICENCIATURA EN BIOTECNOLOGIA	Instituto de Ciencias Básicas e Ingeniería	Pachuca	77	25	102	63	18	81	175	263	438	207	301	508
	LICENCIATURA EN CIENCIAS COMPUTACIONALES	Instituto de Ciencias Básicas e Ingeniería	Pachuca	184	49	233	115	24	139	408	130	538	471	148	619
	LICENCIATURA EN INGENIERIA EN ELECTRONICA	Instituto de Ciencias Básicas e Ingeniería	Pachuca	52	9	61	45	8	53	512	135	647	627	159	786
	LICENCIATURA EN INGENIERIA EN TELECOMUNICACIONES	Instituto de Ciencias Básicas e Ingeniería	Pachuca	31	4	35	37	10	47	224	30	307	259	38	307
	INGENIERIA EN CIENCIAS DE LOS MATERIALES	Instituto de Ciencias Básicas e Ingeniería	Pachuca	12	10	22	16	16	32	254	89	343	291	99	390
	INGENIERIA DE MATERIALES	Instituto de Ciencias Básicas e Ingeniería	Pachuca							3	3	3	3	3	3
	LICENCIATURA EN MATEMATICAS APLICADAS	Instituto de Ciencias Básicas e Ingeniería	Pachuca	96	121	217	36	33	69	64	65	129	105	58	163
	LICENCIATURA EN QUIMICA	Instituto de Ciencias Básicas e Ingeniería	Pachuca	25	50	75	15	25	40	116	134	250	152	64	216
	LICENCIATURA EN QUIMICA DE ALIMENTOS	Instituto de Ciencias Básicas e Ingeniería	Pachuca	174	501	675	30	76	106	79	172	251	94	197	291
	LICENCIATURA EN QUIMICA DE DENTISTA	Instituto de Ciencias Básicas e Ingeniería	Pachuca	111	365	476	44	119	163	243	592	835	273	668	941
	LICENCIATURA EN ENFERMERIA	Instituto de Ciencias de la Salud	Pachuca	26	53	79	21	35	56	70	181	251	91	216	307
	LICENCIATURA EN FARMACIA	Instituto de Ciencias de la Salud	Pachuca	11	53	64	7	40	47	38	246	284	45	286	331
	LICENCIATURA EN GEBONTOLOGIA	Instituto de Ciencias de la Salud	Pachuca	67	218	285	26	96	122	135	404	539	161	500	661
	LICENCIATURA EN NUTRICION	Instituto de Ciencias de la Salud	Pachuca	79	205	285	53	113	166	253	743	996	306	856	1,162
	MEICICO CURJAUJO	Instituto de Ciencias de la Salud	Pachuca	879	1,491	2,370	91	118	209	706	889	1,595	797	1,007	1,804
	LICENCIATURA EN CIENCIAS DE LA SALUD	Instituto de Ciencias de la Salud	Pachuca	143	129	272	98	53	151	310	449	996	378	557	935
	LICENCIATURA EN ADMINISTRACION	Instituto de Ciencias Económico Administrativas	Pachuca	184	184	368	56	64	120	288	493	781	344	557	901
	LICENCIATURA EN COMERCIO EXTERIOR	Instituto de Ciencias Económico Administrativas	Pachuca	98	120	218	54	67	121	331	439	770	385	506	891
	LICENCIATURA EN CONTABILIDAD	Instituto de Ciencias Económico Administrativas	Pachuca	120	120	240				331	439	770	385	506	891
	LICENCIATURA EN ECONOMIA	Instituto de Ciencias Económico Administrativas	Pachuca	112	112	224	62	65	127	111	65	176	111	65	176
	LICENCIATURA EN GASTRONOMIA	Instituto de Ciencias Económico Administrativas	Pachuca	107	111	218	59	62	121	360	370	730	422	435	857
	LICENCIATURA EN INGENIERIA EN AERONAUTICA	Instituto de Ciencias Económico Administrativas	Pachuca	56	108	164	42	72	114	310	415	725	369	477	846
	LICENCIATURA EN TURISMO	Instituto de Ciencias Económico Administrativas	Pachuca	8	23	31	7	16	23	183	485	666	114	225	782
	LICENCIATURA EN ENFERMERIA	Instituto de Ciencias Sociales y Humanidades	Pachuca	62	51	113	36	26	62	15	99	222	22	40	62
	LICENCIATURA EN CIENCIAS POLITICAS Y ADMINISTRACION PUBLICA	Instituto de Ciencias Sociales y Humanidades	Pachuca	97	117	214	29	44	82	241	299	540	279	5	7
	LICENCIATURA EN CIENCIAS POLITICAS Y ADMINISTRACION PUBLICA	Instituto de Ciencias Sociales y Humanidades	Pachuca	186	301	487	39	58	97	273	344	697	302	343	622
	LICENCIATURA EN CIENCIAS DE LA EDUCACION	Instituto de Ciencias Sociales y Humanidades	Pachuca	28	162	190	8	32	40	71	334	402	79	334	693
	LICENCIATURA EN CIENCIAS DE LA EDUCACION	Instituto de Ciencias Sociales y Humanidades	Pachuca	20	77	97	19	22	41	68	127	195	87	149	236
	LICENCIATURA EN ENSEÑANZA DE LA LENGUA INGLESA	Instituto de Ciencias Sociales y Humanidades	Pachuca	8	8	16	12	12	24	40	40	81	41	41	82
	LICENCIATURA EN HISTORIA DE MEXICO	Instituto de Ciencias Sociales y Humanidades	Pachuca	6	42	48	5	35	40	36	62	92	42	74	116
	LICENCIATURA EN PSICOLOGIA	Instituto de Ciencias Sociales y Humanidades	Pachuca	6	42	48	5	35	40	36	62	92	42	74	116
	LICENCIATURA EN SOCIOLOGIA	Instituto de Ciencias Sociales y Humanidades	Pachuca	6	42	48	5	35	40	36	62	92	42	74	116
			TOTAL	3,466	5,075	8,541	1,373	1,345	2,918	7,715	10,135	17,850	9,088	11,680	20,768

ESPECIALIDAD	Instituto de Ciencias de la Salud	Pachica	H	M	Total	H	M	Total	H	M	Total	H	M	Total
ESPECIALIDAD EN ANESTESIOLOGIA	Instituto de Ciencias de la Salud	Pachica	-	-	-	4	7	11	4	7	11			
ESPECIALIDAD EN CIRUGIA GENERAL	Instituto de Ciencias de la Salud	Pachica	17	-	17	12	5	17	12	5	17			
ESPECIALIDAD EN ENFERMERIA NEONATAL	Instituto de Ciencias de la Salud	Pachica	-	-	-	5	5	10	5	5	10			
ESPECIALIDAD EN ENFERMERIA PEDIATRICA	Instituto de Ciencias de la Salud	Pachica	12	-	12	12	12	24	6	18	24			
ESPECIALIDAD EN GINECOLOGIA Y OBSTETRICIA	Instituto de Ciencias de la Salud	Pachica	-	-	-	3	6	9	3	6	9			
ESPECIALIDAD EN MEDICINA DE UNGUEÑAS	Instituto de Ciencias de la Salud	Pachica	6	-	6	8	8	16	3	3	6			
ESPECIALIDAD EN MEDICINA INTERNA	Instituto de Ciencias de la Salud	Pachica	-	-	-	13	3	16	13	3	16			
ESPECIALIDAD EN NEUMATOLOGIA	Instituto de Ciencias de la Salud	Pachica	-	-	-	1	3	4	1	3	4			
ESPECIALIDAD EN ORTOPEDIA Y TRAUMATOLOGIA	Instituto de Ciencias de la Salud	Pachica	-	-	-	1	3	4	1	3	4			
ESPECIALIDAD EN PEDIATRIA MEDICA	Instituto de Ciencias de la Salud	Pachica	-	-	-	14	2	16	14	2	16			
ESPECIALIDAD EN INFECTOLOGIA PEDIATRICA	Instituto de Ciencias de la Salud	Pachica	-	-	-	1	1	2	1	1	2			
ESPECIALIDAD EN MEDICINA DEL ENFERMO DEL ESTADO CRITICO	Instituto de Ciencias de la Salud	Pachica	-	-	-	1	1	2	1	1	2			
ESPECIALIDAD EN ODONTOLOGIA	Instituto de Ciencias de la Salud	Pachica	-	-	-	1	1	2	1	1	2			
ESPECIALIDAD EN DOCENCIA	Instituto de Ciencias Sociales y Humanidades	Pachica	-	-	-	11	2	13	11	2	13			
TOTAL			19	18	37	67	87	154	67	86	153	105	201	254

MAESTRIA	Instituto de Ciencias Básicas e Ingeniería	Pachica	H	M	Total	H	M	Total	H	M	Total	H	M	Total
MAESTRIA EN CIENCIAS DE LOS MATERIALES	Instituto de Ciencias Básicas e Ingeniería	Pachica	-	-	-	5	3	8	6	3	9	11	6	17
MAESTRIA EN CIENCIAS EN AUTOMATIZACION Y CONTROL	Instituto de Ciencias Básicas e Ingeniería	Pachica	-	-	-	12	2	14	12	2	14	14	2	16
MAESTRIA EN CIENCIAS EN BIODIVERSIDAD Y CONSERVACION	Instituto de Ciencias Básicas e Ingeniería	Pachica	1	-	1	9	5	14	10	6	16	6	6	12
MAESTRIA EN CIENCIAS EN MATEMATICAS Y SU DIDACTICA	Instituto de Ciencias Básicas e Ingeniería	Pachica	-	-	-	6	6	12	6	6	12	6	6	12
MAESTRIA EN CIENCIAS EN INGENIERIA INDUSTRIAL	Instituto de Ciencias Básicas e Ingeniería	Pachica	4	-	4	5	3	8	6	3	9	10	4	14
MAESTRIA EN MATEMATICAS	Instituto de Ciencias Básicas e Ingeniería	Pachica	-	-	-	2	2	4	2	2	4	2	2	4
MAESTRIA EN TECNOLOGIAS DE LA INFORMACION PARA LA EDUCACION	Instituto de Ciencias Básicas e Ingeniería	Pachica	-	-	-	3	1	4	3	1	4	3	1	4
MAESTRIA EN NUTRICION CLINICA	Instituto de Ciencias de la Salud	Pachica	-	-	-	1	1	2	1	1	2	1	1	2
MAESTRIA EN CIENCIAS DE LA SALUD CON ENFASIS EN SALUD PUBLICA E INVESTIGACION CLINICA	Instituto de Ciencias de la Salud	Pachica	-	-	-	6	6	12	6	6	12	6	6	12
MAESTRIA EN PSICOLOGIA DE LA SALUD	Instituto de Ciencias de la Salud	Pachica	-	-	-	8	27	35	8	27	35	8	27	35
MAESTRIA EN CIENCIAS BIOMEDICAS Y DE LA SALUD	Instituto de Ciencias de la Salud	Pachica	-	-	-	5	5	10	5	5	10	5	5	10
MAESTRIA EN CIENCIAS EN ADMINISTRACION	Instituto de Ciencias Económico Administrativas	Pachica	-	-	-	7	21	28	7	21	28	7	21	28
MAESTRIA EN CIENCIAS EN INGENIERIA	Instituto de Ciencias Económico Administrativas	Pachica	3	-	3	9	20	29	9	20	29	9	20	29
MAESTRIA EN AUDITORIA	Instituto de Ciencias Económico Administrativas	Pachica	-	-	-	6	6	12	6	6	12	6	6	12
MAESTRIA EN GESTION FISCAL	Instituto de Ciencias Económico Administrativas	Pachica	7	-	7	16	5	21	14	14	28	14	14	28
MAESTRIA EN ESTUDIOS ECONOMICOS	Instituto de Ciencias Económico Administrativas	Pachica	-	-	-	3	1	4	3	1	4	3	1	4
MAESTRIA EN CIENCIAS SOCIALES	Instituto de Ciencias Sociales y Humanidades	Pachica	-	-	-	7	2	9	7	2	9	7	2	9
MAESTRIA EN DERECHO PENAL Y CIENCIAS PENALES	Instituto de Ciencias Sociales y Humanidades	Pachica	3	-	3	6	6	12	3	6	12	3	6	12
MAESTRIA EN CIENCIAS DE LA EDUCACION	Instituto de Ciencias Sociales y Humanidades	Pachica	6	-	6	12	12	24	6	12	24	6	12	24
MAESTRIA EN ESTUDIOS DE POBLACION	Instituto de Ciencias Sociales y Humanidades	Pachica	-	-	-	7	5	12	7	5	12	7	5	12
MAESTRIA EN GOBIERNO Y GESTION LOCAL	Instituto de Ciencias Sociales y Humanidades	Pachica	-	-	-	19	12	31	19	12	31	19	12	31
TOTAL			36	46	82	119	151	270	119	155	274	197	352	

DOCTORADO	Instituto de Ciencias Básicas e Ingeniería	Pachica	H	M	Total	H	M	Total	H	M	Total	H	M	Total
DOCTORADO EN CIENCIAS AMBIENTALES	Instituto de Ciencias Básicas e Ingeniería	Pachica	-	-	-	2	3	5	2	3	5	2	3	5
DOCTORADO EN CIENCIAS COMPUTACIONALES	Instituto de Ciencias Básicas e Ingeniería	Pachica	-	-	-	1	1	2	1	1	2	1	1	2
DOCTORADO EN CIENCIAS DE INGENIERIA INDUSTRIAL	Instituto de Ciencias Básicas e Ingeniería	Pachica	1	-	1	1	1	2	1	1	2	1	1	2
DOCTORADO EN CIENCIAS DE LOS MATERIALES	Instituto de Ciencias Básicas e Ingeniería	Pachica	2	-	2	2	4	6	2	4	6	2	4	6
DOCTORADO EN CIENCIAS EN BIODIVERSIDAD Y CONSERVACION (PLAN 3 AÑOS)	Instituto de Ciencias Básicas e Ingeniería	Pachica	-	-	-	1	2	3	1	2	3	1	2	3
DOCTORADO EN CIENCIAS EN AUTOMATIZACION Y CONTROL	Instituto de Ciencias Básicas e Ingeniería	Pachica	-	-	-	3	3	6	4	4	8	4	4	8
DOCTORADO EN CIENCIAS DE LOS ALIMENTOS Y SALUD HUMANA	Instituto de Ciencias Básicas e Ingeniería	Pachica	-	-	-	4	1	5	4	1	5	4	1	5
DOCTORADO EN CIENCIAS EN AUTOMATIZACION Y CONTROL	Instituto de Ciencias de la Salud	Pachica	-	-	-	1	3	4	1	3	4	1	3	4
DOCTORADO EN CIENCIAS ECONOMICO ADMINISTRATIVAS	Instituto de Ciencias Básicas e Ingeniería	Pachica	-	-	-	4	5	9	4	5	9	4	5	9
DOCTORADO EN CIENCIAS ECONOMICAS	Instituto de Ciencias Económico Administrativas	Pachica	-	-	-	12	5	17	12	5	17	12	5	17
DOCTORADO EN CIENCIAS DE LA EDUCACION	Instituto de Ciencias Sociales y Humanidades	Pachica	-	-	-	2	5	7	2	5	7	2	5	7
DOCTORADO EN CIENCIAS DE LA EDUCACION	Instituto de Ciencias Sociales y Humanidades	Pachica	-	-	-	16	8	24	16	8	24	16	8	24
DOCTORADO EN CIENCIAS SOCIALES	Instituto de Ciencias Sociales y Humanidades	Pachica	-	-	-	2	5	7	2	5	7	2	5	7
DOCTORADO EN ESTUDIOS DE POBLACION	Instituto de Ciencias Sociales y Humanidades	Pachica	-	-	-	30	23	53	30	23	53	30	23	53
TOTAL			36	46	82	119	151	270	119	155	274	197	352	
TOTAL DEL CAMPUS			3,653	5,218	8,871	1,619	1,752	3,371	11,262	15,193	26,455	12,881	16,945	29,826

NOMBRE DEL CAMPUS: MINERAL DEL MONTE																		
NOMBRE DEL CAMPUS	NIVEL	ESCUELA / FACULTAD / CENTRO / DES	MUNICIPIO	ASPIRANTES		NUEVO INGRESO		MATRICULA		REINGRESO		MATRICULA TOTAL						
				H	M	Total	H	M	Total	H	M	Total	H	M	Total			
LICENCIATURA	LICENCIATURA EN TEATRO	Instituto de Artes	Mineral del Monte	-	-	8	16	24	23	32	55	31	48	79				
	LICENCIATURA EN ARTE DRAMÁTICO	Instituto de Artes	Mineral del Monte	-	-	21	23	44	69	113	182	90	136	226				
	LICENCIATURA EN ARTES VISUALES	Instituto de Artes	Mineral del Monte	-	-	11	27	38	30	87	117	41	114	155				
	LICENCIATURA EN DANZA	Instituto de Artes	Mineral del Monte	-	-	20	7	27	148	60	208	168	67	235				
	LICENCIATURA EN MÚSICA	Instituto de Artes	Mineral del Monte	-	-	60	73	133	278	300	578	338	373	711				
TOTAL				-	-	60	73	133	278	300	578	338	373	711				
MAESTRIA																		
Maestría en Patrimonio Cultural de México		Instituto de Artes	Mineral del Monte	-	-	-	-	-	9	6	15	9	6	15				
TOTAL				-	-	-	-	-	9	6	15	9	6	15				
TOTAL DEL CAMPUS				-	-	60	73	133	287	306	593	347	379	726				
NOMBRE DEL CAMPUS: TULANCINGO																		
NOMBRE DEL CAMPUS	NIVEL	ESCUELA / FACULTAD / CENTRO / DES	MUNICIPIO	ASPIRANTES		NUEVO INGRESO		REINGRESO		MATRICULA		MATRICULA TOTAL						
				H	M	Total	H	M	Total	H	M	Total	H	M	Total			
BACHILLERATO	LICENCIATURA	Escuela Preparatoria No. Dos	Tulancingo	53	58	111	41	45	86	1,224	1,763	2,987	1,265	1,808	3,073			
				53	58	111	41	45	86	1,224	1,763	2,987	1,265	1,808	3,073			
				TOTAL				-	-	60	73	133	287	306	593	347	726	
				INGENIERIA AGROINDUSTRIAL														
				INGENIERIA EN AGROINDUSTRIAL	Instituto de Ciencias Agropecuarias	Tulancingo	14	9	23	15	10	25	53	53	106	68	63	131
				INGENIERIA EN AGROINDUSTRIAL	Instituto de Ciencias Agropecuarias	Tulancingo	34	21	55	25	15	40	141	90	231	166	105	271
				INGENIERIA EN AGROINDUSTRIAL	Instituto de Ciencias Agropecuarias	Tulancingo	6	18	24	9	18	27	36	76	112	45	94	139
				INGENIERIA EN AGROINDUSTRIAL	Instituto de Ciencias Agropecuarias	Tulancingo	13	11	24	13	11	24	67	56	123	80	67	147
				INGENIERIA EN AGROINDUSTRIAL	Instituto de Ciencias Agropecuarias	Tulancingo	1	5	6	1	6	7	20	26	26	7	26	33
				INGENIERIA EN AGROINDUSTRIAL	Instituto de Ciencias Agropecuarias	Tulancingo	165	222	387	28	52	80	297	357	654	325	409	734
TOTAL				233	286	519	91	112	203	603	657	1,260	694	769	1,463			
MAESTRIA																		
Maestría en Ciencia de los Alimentos		Instituto de Ciencias Agropecuarias	Tulancingo	-	-	-	-	-	9	19	28	9	19	28				
TOTAL				-	-	-	-	-	9	19	28	9	19	28				
DOCTORADO																		
Doctorado en Ciencias Agropecuarias		Instituto de Ciencias Agropecuarias	Tulancingo	-	-	4	2	6	4	6	10	8	8	16				
TOTAL				286	344	630	136	159	295	1,840	2,445	4,285	1,978	2,604	4,580			
NOMBRE DEL CAMPUS: ACTOPAN																		
NOMBRE DEL CAMPUS	NIVEL	ESCUELA / FACULTAD / CENTRO / DES	MUNICIPIO	ASPIRANTES		NUEVO INGRESO		REINGRESO		MATRICULA		MATRICULA TOTAL						
				H	M	Total	H	M	Total	H	M	Total	H	M	Total			
BACHILLERATO	LICENCIATURA	Escuela Superior de Actopan	Actopan	16	19	35	12	12	24	299	552	851	311	564	875			
				16	19	35	12	12	24	299	552	851	311	564	875			
				TOTAL				-	-	60	73	133	287	306	593	347	726	
				INGENIERIA AGROINDUSTRIAL														
				INGENIERIA EN AGROINDUSTRIAL	Escuela Superior de Actopan	Actopan	36	51	87	30	35	65	169	228	397	199	263	462
INGENIERIA EN AGROINDUSTRIAL	Escuela Superior de Actopan	Actopan	25	21	46	20	14	34	53	90	143	73	104	177				
INGENIERIA EN AGROINDUSTRIAL	Escuela Superior de Actopan	Actopan	40	61	101	31	51	82	231	342	573	262	393	655				
INGENIERIA EN AGROINDUSTRIAL	Escuela Superior de Actopan	Actopan	14	32	46	13	35	48	46	265	311	59	300	359				
INGENIERIA EN AGROINDUSTRIAL	Escuela Superior de Actopan	Actopan	115	155	280	94	135	229	499	925	1,424	593	1,060	1,653				
TOTAL DEL CAMPUS				131	184	315	106	147	253	798	1,477	2,275	904	1,624	2,528			

NOMBRE DEL CAMPUS: HUEJUTLA

MATRÍCULA

NOMBRE DEL CAMPUS: HUEJUTLA	NIVEL	ESCUELA / FACULTAD / CENTRO / DES	MUNICIPIO	ASPIRANTES		NUEVO INGRESO		REINGRESO		MATRÍCULA TOTAL					
				H	M	Total	H	M	Total	H	M	Total			
LICENCIATURA EN ADMINISTRACIÓN	MEDIA SUPERIOR	Escuela Superior de Huajuapala	Huajuapala	H	M	Total	H	M	Total	H	M	Total			
				14	21	35	15	19	34	76	98	174			
				22	81	103	47	34	81	39	12	51			
				83	137	220	13	27	40	110	162	272			
TOTAL				119	239	358	42	88	130	651	1,157	1,808	693	1,245	1,938
TOTAL DEL CAMPUS															

NOMBRE DEL CAMPUS: SAHAGUN

MATRÍCULA

NOMBRE DEL CAMPUS: SAHAGUN	NIVEL	ESCUELA / FACULTAD / CENTRO / DES	MUNICIPIO	ASPIRANTES		NUEVO INGRESO		REINGRESO		MATRÍCULA TOTAL					
				H	M	Total	H	M	Total	H	M	Total			
LICENCIATURA EN INGENIERÍA MECÁNICA	MEDIA SUPERIOR	Escuela Superior de Cd. Sahagun	Tepequiza	H	M	Total	H	M	Total	H	M	Total			
				17	11	28	16	10	26	151	93	244			
				8	10	18	13	16	29	41	94	135			
				10	6	16	11	4	15	145	8	157			
TOTAL				35	27	62	40	30	70	338	135	533	378	225	603
TOTAL DEL CAMPUS															

NOMBRE DEL CAMPUS: TEPEJI DEL RIO

MATRÍCULA

NOMBRE DEL CAMPUS: TEPEJI DEL RIO	NIVEL	ESCUELA / FACULTAD / CENTRO / DES	MUNICIPIO	ASPIRANTES		NUEVO INGRESO		REINGRESO		MATRÍCULA TOTAL					
				H	M	Total	H	M	Total	H	M	Total			
INGENIERÍA INDUSTRIAL	MEDIA SUPERIOR	Escuela Superior de Tepeji del Rio	Tepeji del Rio	H	M	Total	H	M	Total	H	M	Total			
				14	16	30	10	14	24	281	403	684			
				14	16	30	10	14	24	281	403	684			
				TOTAL				14	16	30	10	14	24	281	403
TOTAL DEL CAMPUS															

NOMBRE DEL CAMPUS: TIAYUCA

MATRÍCULA

NOMBRE DEL CAMPUS: TIAYUCA	NIVEL	ESCUELA / FACULTAD / CENTRO / DES	MUNICIPIO	ASPIRANTES		NUEVO INGRESO		REINGRESO		MATRÍCULA TOTAL					
				H	M	Total	H	M	Total	H	M	Total			
INGENIERÍA EN ADMINISTRACIÓN	MEDIA SUPERIOR	Escuela Superior de Tiayuca	Tiayuca	H	M	Total	H	M	Total	H	M	Total			
				79	86	165	74	81	155	431	652	1,083			
				79	86	165	74	81	155	431	652	1,083			
				TOTAL				79	86	165	74	81	155	431	652
TOTAL DEL CAMPUS															

NOMBRE DEL CAMPUS: TIAYUCA

MATRÍCULA

NOMBRE DEL CAMPUS: TIAYUCA	NIVEL	ESCUELA / FACULTAD / CENTRO / DES	MUNICIPIO	ASPIRANTES		NUEVO INGRESO		REINGRESO		MATRÍCULA TOTAL					
				H	M	Total	H	M	Total	H	M	Total			
INGENIERÍA EN ADMINISTRACIÓN	MEDIA SUPERIOR	Escuela Superior de Tiayuca	Tiayuca	H	M	Total	H	M	Total	H	M	Total			
				14	42	56	12	29	41	87	180	267			
				14	42	56	12	29	41	87	180	267			
				TOTAL				14	42	56	12	29	41	87	180
TOTAL DEL CAMPUS															

NOMBRE DEL CAMPUS: TIAYUCA

MATRÍCULA

NOMBRE DEL CAMPUS: TIAYUCA	NIVEL	ESCUELA / FACULTAD / CENTRO / DES	MUNICIPIO	ASPIRANTES		NUEVO INGRESO		REINGRESO		MATRÍCULA TOTAL					
				H	M	Total	H	M	Total	H	M	Total			
INGENIERÍA EN ADMINISTRACIÓN	MEDIA SUPERIOR	Escuela Superior de Tiayuca	Tiayuca	H	M	Total	H	M	Total	H	M	Total			
				14	42	56	12	29	41	87	180	267			
				14	42	56	12	29	41	87	180	267			
				TOTAL				14	42	56	12	29	41	87	180
TOTAL DEL CAMPUS															

NOMBRE DEL CAMPUS: TIAYUCA

MATRÍCULA

NOMBRE DEL CAMPUS: TIAYUCA	NIVEL	ESCUELA / FACULTAD / CENTRO / DES	MUNICIPIO	ASPIRANTES		NUEVO INGRESO		REINGRESO		MATRÍCULA TOTAL					
				H	M	Total	H	M	Total	H	M	Total			
INGENIERÍA EN ADMINISTRACIÓN	MEDIA SUPERIOR	Escuela Superior de Tiayuca	Tiayuca	H	M	Total	H	M	Total	H	M	Total			
				14	42	56	12	29	41	87	180	267			
				14	42	56	12	29	41	87	180	267			
				TOTAL				14	42	56	12	29	41	87	180
TOTAL DEL CAMPUS															

NOMBRE DEL CAMPUS: TIAYUCA

MATRÍCULA

NOMBRE DEL CAMPUS: TIAYUCA	NIVEL	ESCUELA / FACULTAD / CENTRO / DES	MUNICIPIO	ASPIRANTES		NUEVO INGRESO		REINGRESO		MATRÍCULA TOTAL					
				H	M	Total	H	M	Total	H	M	Total			
INGENIERÍA EN ADMINISTRACIÓN	MEDIA SUPERIOR	Escuela Superior de Tiayuca	Tiayuca	H	M	Total	H	M	Total	H	M	Total			
				14	42	56	12	29	41	87	180	267			
				14	42	56	12	29	41	87	180	267			
				TOTAL				14	42	56	12	29	41	87	180
TOTAL DEL CAMPUS															

NOMBRE DEL CAMPUS: TIAYUCA

MATRÍCULA

NOMBRE DEL CAMPUS: TIAYUCA	NIVEL	ESCUELA / FACULTAD / CENTRO / DES	MUNICIPIO	ASPIRANTES		NUEVO INGRESO		REINGRESO		MATRÍCULA TOTAL					
				H	M	Total	H	M	Total	H	M	Total			
INGENIERÍA EN ADMINISTRACIÓN	MEDIA SUPERIOR	Escuela Superior de Tiayuca	Tiayuca	H	M	Total	H	M	Total	H	M	Total			
				14	42	56	12	29	41	87	180	267			
				14	42	56	12	29	41	87	180	267			
				TOTAL				14	42	56	12	29	41	87	180
TOTAL DEL CAMPUS															

NOMBRE DEL CAMPUS: TIAYUCA

MATRÍCULA

NOMBRE DEL CAMPUS: TIAYUCA	NIVEL	ESCUELA / FACULTAD / CENTRO / DES	MUNICIPIO	ASPIRANTES		NUEVO INGRESO		REINGRESO		MATRÍCULA TOTAL					
				H	M	Total	H	M	Total	H	M	Total			
INGENIERÍA EN ADMINISTRACIÓN	MEDIA SUPERIOR	Escuela Superior de Tiayuca	Tiayuca	H	M	Total	H	M	Total	H	M	Total			
				14	42	56	12	29	41	87	180	267			
				14	42	56	12	29	41	87	180	267			
				TOTAL				14	42	56	12	29	41	87	180
TOTAL DEL CAMPUS															

INGENIERIA EN TECNOLOGIAS DE AUTOMATIZACION		Escuela Superior de Tizayuca	Tizayuca																	
LICENCIATURA EN INGENIERIA EN AUTOMATIZACION INDUSTRIAL	Escuela Superior de Tizayuca	Tizayuca																		
			TOTAL	22	2	24	18	2	20	36	10	46	36	10	46	36	10	46	36	10
				47	46	93	40	38	78	291	274	565	331	312	643	331	312	643	331	312
MAESTRIA EN GESTION Y DESARROLLO DE NUEVAS TECNOLOGIAS	Escuela Superior de Tizayuca	Tizayuca																		
			TOTAL	H	M	Total	H	M	Total	H	M	Total	H	M	Total	H	M	Total	H	M
			TOTAL DEL CAMPUS	126	132	258	125	122	247	722	926	1,648	847	1,048	1,895	847	1,048	1,895	847	1,048

NOMBRE DEL CAMPUS: TLAHUELLIPAN														
NIVEL	ESCUELA / FACULTAD / CENTRO / DES	MUNICIPIO	ASPIRANTES			NUEVO INGRESO			MATRICULA					
			H	M	Total	H	M	Total	H	M	Total			
BACHILLERATO	Escuela Superior de Tlahuelipán	Tlahuelipán	1	1	2	-	-	-	272	542	814	272	542	814
TOTAL			1	1	2	-	-	-	272	542	814	272	542	814

NOMBRE DEL CAMPUS: ZIMAPAN														
NIVEL	ESCUELA / FACULTAD / CENTRO / DES	MUNICIPIO	ASPIRANTES			NUEVO INGRESO			MATRICULA					
			H	M	Total	H	M	Total	H	M	Total			
LICENCIATURA	Escuela Superior de Tlahuelipán	Tlahuelipán	19	21	40	14	18	32	74	211	285	88	229	317
LICENCIATURA EN INGENIERIA ECONOMICA Y FINANCIERA	Escuela Superior de Tlahuelipán	Tlahuelipán	31	158	189	9	63	72	71	429	500	80	492	572
LICENCIATURA EN INGENIERIA DE SOFTWARE	Escuela Superior de Tlahuelipán	Tlahuelipán	14	2	16	11	3	14	85	29	114	96	32	128
LICENCIATURA EN SISTEMAS COMPUTACIONALES	Escuela Superior de Tlahuelipán	Tlahuelipán	83	161	244	13	22	35	42	1	43	1	1	2
MEDICO CIRUJANO	Escuela Superior de Tlahuelipán	Tlahuelipán	147	342	489	47	106	153	272	721	993	319	827	1,146
TOTAL DEL CAMPUS			147	343	490	47	106	153	544	1,263	1,807	591	1,369	1,960

NOMBRE DEL CAMPUS: ATOTONILCO DE TULA														
NIVEL	ESCUELA / FACULTAD / CENTRO / DES	MUNICIPIO	ASPIRANTES			NUEVO INGRESO			MATRICULA					
			H	M	Total	H	M	Total	H	M	Total			
BACHILLERATO	Escuela Superior de Zimapan	Zimapan	-	-	-	-	-	-	19	47	66	19	47	66
TOTAL			-	-	-	-	-	-	19	47	66	19	47	66

NIVEL	ESCUELA / FACULTAD / CENTRO / DES	MUNICIPIO	ASPIRANTES			NUEVO INGRESO			MATRICULA					
			H	M	Total	H	M	Total	H	M	Total			
LICENCIATURA EN CONTADORIA	Escuela Superior de Zimapan	Zimapan	6	12	18	7	12	19	25	77	102	32	89	121
LICENCIATURA EN DERECHO	Escuela Superior de Zimapan	Zimapan	9	10	19	10	8	18	39	87	126	49	95	144
LICENCIATURA EN INGENIERIA EN PROCESAMIENTO DE RECURSOS MINERALES	Escuela Superior de Zimapan	Zimapan	6	6	12	8	6	14	57	28	80	60	34	94
TOTAL DEL CAMPUS			21	28	49	25	26	51	116	192	308	141	218	359

NOMBRE DEL CAMPUS: APAN														
NIVEL	ESCUELA / FACULTAD / CENTRO / DES	MUNICIPIO	ASPIRANTES			NUEVO INGRESO			MATRICULA					
			H	M	Total	H	M	Total	H	M	Total			
BACHILLERATO	Escuela Superior de Apan	Apan	7	9	16	6	8	14	101	202	303	107	210	317
TOTAL			7	9	16	6	8	14	101	202	303	107	210	317

NIVEL	ESCUELA / FACULTAD / CENTRO / DES	MUNICIPIO	ASPIRANTES			NUEVO INGRESO			MATRICULA					
			H	M	Total	H	M	Total	H	M	Total			
LICENCIATURA EN INTELIGENCIA DE MERCADOS	Tula	Atotonilco de Tula	3	20	23	3	15	18	43	212	255	46	227	273
LICENCIATURA EN PSICOLOGIA	Tula	Atotonilco de Tula	3	20	23	3	15	18	63	254	317	66	269	335
TOTAL DEL CAMPUS			10	29	39	9	23	32	164	456	620	173	499	652

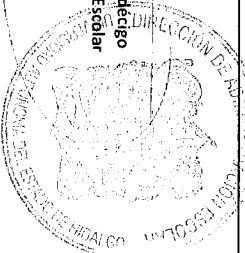
NOMBRE DEL CAMPUS: APAN														
NIVEL	ESCUELA / FACULTAD / CENTRO / DES	MUNICIPIO	ASPIRANTES			NUEVO INGRESO			MATRICULA					
			H	M	Total	H	M	Total	H	M	Total			
LICENCIATURA EN INGENIERIA ECONOMICA Y FINANCIERA	Escuela Superior de Apan	Apan	14	18	32	9	16	25	45	62	107	54	78	132
LICENCIATURA EN INGENIERIA EN BIOTECNICAS	Escuela Superior de Apan	Apan	4	15	19	3	21	24	27	47	74	30	68	98
LICENCIATURA EN INGENIERIA EN NANOTECNOLOGIA	Escuela Superior de Apan	Apan	14	16	30	13	15	28	30	19	49	43	34	77
LICENCIATURA EN INGENIERIA EN TECNOLOGIA DEL FRIO	Escuela Superior de Apan	Apan	7	5	12	7	3	10	34	42	76	41	45	86
TOTAL DEL CAMPUS			39	54	93	32	55	87	136	170	306	168	225	393

NOMBRE DEL CAMPUS: IXTLAHUACO														
NIVEL	ESCUELA / FACULTAD / CENTRO / DES	MUNICIPIO	ASPIRANTES		NUEVO INGRESO		MATRICULA		MATRICULA TOTAL					
			H	M	Total	H	M	Total	H	M	Total			
BACHILLERATO	Escuela Preparatoria Ixtlahuaco	Loteña	1	-	1	-	-	50	84	134	50	84	134	
		TOTAL	1	-	1	-	-	50	84	134	50	84	134	
NOMBRE DEL CAMPUS: TLAACOAPAN														
NIVEL	ESCUELA / FACULTAD / CENTRO / DES	MUNICIPIO	ASPIRANTES		NUEVO INGRESO		MATRICULA		MATRICULA TOTAL					
			H	M	Total	H	M	Total	H	M	Total			
BACHILLERATO	Escuela Preparatoria Tlaacoapan	Tlaacoapan	14	9	23	11	7	18	43	60	103	54	67	121
		TOTAL	14	9	23	11	7	18	43	60	103	54	67	121
TOTAL MATRICULA ESCOLARIZADA			4,691	6,770	11,461	2,319	2,649	4,968	17,747	25,126	42,873	20,066	27,775	47,841

MODALIDAD: NO ESCOLARIZADA

NOMBRE DEL CAMPUS: SISTEMA DE UNIVERSIDAD VIRTUAL														
NIVEL	ESCUELA / FACULTAD / CENTRO / DES	MUNICIPIO	ASPIRANTES		NUEVO INGRESO		REINGRESO		MATRICULA TOTAL					
			H	M	Total	H	M	Total	H	M	Total			
BACHILLERATO VIRTUAL	Sistema de Universidad Virtual	PACHUCA	-	-	0	0	1	1	2	1	1	2		
		TOTAL	-	-	0	0	1	1	2	1	1	2		
SUPERIOR	Sistema de Universidad Virtual	PACHUCA	ASPIRANTES		NUEVO INGRESO		REINGRESO		MATRICULA TOTAL					
			H	M	Total	H	M	Total	H	M	Total			
LICENCIATURA EN INNOVACION Y TECNOLOGIA EDUCATIVA	Sistema de Universidad Virtual	PACHUCA	-	-	0	13	0	26	40	66	26	40	66	
		TOTAL	-	-	0	13	0	26	40	66	26	40	66	
MAESTRIA	Sistema de Universidad Virtual	PACHUCA	ASPIRANTES		NUEVO INGRESO		REINGRESO		MATRICULA TOTAL					
			H	M	Total	H	M	Total	H	M	Total			
MAESTRIA EN TECNOLOGIA EDUCATIVA	Sistema de Universidad Virtual	PACHUCA	-	-	0	6	0	7	6	8	2	6	8	
		TOTAL	-	-	0	6	0	7	6	8	2	6	8	
MAESTRIA EN GESTION DE INSTITUCIONES EDUCATIVAS CON MODALIDAD VIRTUAL	Sistema de Universidad Virtual	PACHUCA	-	-	0	5	13	15	24	39	21	31	52	
		TOTAL	-	-	0	5	13	15	24	39	21	31	52	
TOTAL MATRICULA NO ESCOLARIZADA			-	-	-	19	25	44	143	209	162	234	396	
TOTAL MATRICULA INSTITUCION			4,691	6,770	11,461	2,338	2,674	5,012	17,890	25,335	43,225	20,228	28,009	48,237

Mtro. Julio César Leines Medecigo
Director de Administración Escolar



Dr. Edgar Martínez Torres
Responsable de la captura

