



# UNIVERSIDAD AUTÓNOMA DEL ESTADO DE HIDALGO

Contraloría General

Office of the Controller

**MTRO. ADOLFO PONTIGO LOYOLA**

RECTOR DE LA UAEH

**PRESENTE**

Con fundamento en el artículo 76 del Estatuto General de la Universidad Autónoma del Estado de Hidalgo, que reconoce a la Contraloría General como el órgano oficial de fiscalización interna de la institución, encargado de diseñar, preparar y procesar la información que permita vigilar, evaluar y confirmar el cumplimiento de las funciones sustantivas y adjetivas de la universidad, me permito hacer de su conocimiento que:

## **INFORME DE RESULTADOS DE LA AUDITORÍA INTERNA DE MATRÍCULA AL CUARTO TRIMESTRE DEL AÑO 2018, CORRESPONDIENTE AL CICLO ENERO-JUNIO 2017**

En cumplimiento a lo dispuesto en el Presupuesto de Egresos de la Federación para el Ejercicio Fiscal 2018, el que establece en su artículo 41 fracción V, la obligación de las Universidades e Instituciones Públicas de Educación Media Superior y Superior de entregar a la Secretaría de Educación Pública la información sobre matrícula de inicio y fin de cada ciclo escolar, a más tardar a los 15 días naturales posteriores a la conclusión del trimestre que corresponda (15 abril, 15 julio y 15 octubre de 2018 y 15 de enero de 2019). Esta Contraloría General ha realizado los trabajos de auditoría interna como lo establece el procedimiento marcado por la Asociación Mexicana de Órganos de Control y Vigilancia en Instituciones de Educación Superior (AMOCVIES, A.C.), de la que somos agremiados desde su fundación y la que ha sido reconocida por la Secretaría de Educación Pública como por la Auditoría Superior de la Federación por su calidad e imparcialidad en la aplicación de las auditorías, por lo que:


Informo a Usted los resultados de la revisión efectuada por este Órgano de Control Interno a la Matrícula Inscrita al Segundo Semestre del año 2018, a la fecha de corte del 30 de septiembre del 2018, misma que fue considerada para el llenado del Informe Matrícula en el formato establecido por la Dirección General de Educación Superior (DGESU) de la Secretaría de Educación Superior (SES) de la Secretaría de Educación Pública (SEP) y que corresponde al **Cuarto Trimestre del año 2018**, por lo que presento a Usted:

### **OBJETIVO**

Verificar la confiabilidad de los datos reportados en los informes de matrícula del cuarto trimestre del año 2018 en cumplimiento de las disposiciones que aplican del artículo 41 fracción V del Presupuesto de Egresos de la Federación para el ejercicio fiscal 2018.

### **ALCANCES**

Recibida la información de la matrícula conforme a las indicaciones y formatos determinados por la SEP, cuyo contenido es responsabilidad de la Dirección General de Planeación de la Universidad Autónoma del Estado de Hidalgo, se analizó de la siguiente manera.





# UNIVERSIDAD AUTÓNOMA DEL ESTADO DE HIDALGO

Contraloría General

Office of the Controller

- I. Se revisó el cálculo de la muestra representativa de los expedientes de alumnos con base en la fórmula proporcionada por AMOCVIES, A.C. La estratificación se realizó por programa educativo. El total de matrícula de la universidad reportado en el informe DGESU-SEP es de **51,406** (Cincuenta y un mil cuatrocientos seis) alumnos y la muestra que se revisó es de 96 (noventa y seis) expedientes.
- II. La auditoría consistió en la confrontación de la evidencia que soporta las cifras de la matrícula reportadas en el Cuarto Informe Trimestral de matrícula con base en el esquema determinado por la AMOCVIES, A.C., comprometiéndose a presentar los resultados de dicha auditoría con todo profesionalismo, imparcialidad y objetividad.

## RESULTADOS

### 1. Soporte de aspirantes a la Institución.

Los programas educativos de la Universidad Autónoma del Estado de Hidalgo cuentan con soporte documental electrónico de los aspirantes registrados en el Informe DGESU-SEP.

### 2. Análisis de duplicidad de alumnos registrados en la base de datos.

El 100% de los alumnos registrados en la base de datos **51,406** no presenta duplicidad.

### 3. Concordancia entre las cifras del Informe DGESU-SEP y la base de datos de la Dirección de Administración Escolar

Se encontró un 100% de concordancia entre las cifras de matrícula reportada en el Informe DGESU-SEP con la base de datos de la matrícula de la Dirección de Administración Escolar de la Universidad Autónoma del Estado de Hidalgo.

### 4. Revisión de expedientes de alumnos registrados.

Los expedientes de los alumnos de la muestra revisada cuentan con el 100% de los documentos señalados en la normativa correspondiente.

### 5. Resumen de matrícula.

Resumen de matrícula reportada con base en el informe DGESU-SEP y fecha de corte al 30 de septiembre de 2018.





# UNIVERSIDAD AUTÓNOMA DEL ESTADO DE HIDALGO

Contraloría General

Office of the Controller

Nivel	Matrícula de nuevo ingreso	Matrícula de reingreso	Total
Media Superior	8,171	11,607	19,778
Licenciatura	6,074	24,764	30,838
Especialidad	51	72	123
Maestría	161	288	449
Doctorado	42	176	218
<b>Total</b>	<b>14,499</b>	<b>36,907</b>	<b>51,406</b>

## CONCLUSIÓN

De acuerdo al objetivo de revisión, se desprende que la información emitida por la Universidad Autónoma del Estado de Hidalgo es razonablemente confiable, determinando un 100% de concordancia entre los datos contenidos en el Cuarto Informe Trimestral de Matrícula 2018, en consideración al artículo 41 fracción V del Presupuesto de Egresos de la Federación Ejercicio 2018 y las evidencias presentadas por la Institución.

La auditoría a la matrícula de la Universidad Autónoma del Estado de Hidalgo, se llevó a cabo de conformidad con las Normas de Auditoría para Atestiguar. Dichas normas exigen que cumplamos con los requisitos de ética, así como que planifiquemos y ejecutemos la auditoría con el fin de obtener una seguridad razonable sobre la información que se reportará a la SEP.

Agradeciendo su decidido apoyo para el desarrollo de la cultura de transparencia y rendición de cuentas en la vida universitaria, esperamos las indicaciones y observaciones que considere pertinentes y, sin otro particular por el momento, reitero a usted las seguridades de mi consideración.

ATENTAMENTE

"AMOR ORDEN Y PROGRESO"

Pachuca de Soto, Hgo., a 10 de diciembre de 2018.

**CONTRALOR GENERAL**

**C.P. RAMIRO MENDOZA CANO**



C.c.p. Dip. Porfirio Muñoz Ledo.- Presidenta de la Honorable Cámara de Diputados LXVI Legislatura

Dr. Salvador Malo Álvarez.- Director General de Educación Superior de la SEP

Lic. Gerardo Sosa Castellán.- Presidente del Patronato Universitario

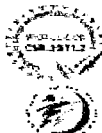
Dr. Agustín Sosa Castellán.- Secretario General UAEH

Mtro. Tomás R. Herrera González.- Director General de Planeación

Mtro. Julio Cesar Leines Medécigo.- Director de Administración Escolar

Archivo

RMC/HISG/LTZ



Centro Cultural Universitario "La Garza",  
Abasco 600, Colonia Centro Pachuca Hgo.  
C.P. 42000  
Teléfono 52 (771) 71 7 20 00 ext 1642  
contraloria@uaeh.edu.mx

Página 3 de 3

www.uaeh.edu.mx

**INFORME DE MATRICULA**

**NOMBRE DE LA INSTITUCIÓN: UNIVERSIDAD AUTÓNOMA DEL ESTADO DE HIDALGO**

Informe Reportado del Semestre:			
1°	2°	3°	4°
10-jul-18	10-jul-18	10-oct-18	10-may-19

Informe Reportado del Semestre:			
1°	2°	3°	4°
10-jul-18	10-jul-18	10-oct-18	10-may-19

FECHA DE CAPTURA: 05 de octubre de 2018

**MODALIDAD: ESCOLARIZADA**

NOMBRE DEL CAMPUS: PACHUCA	NIVEL	ESCUELA/INSTITUTO	MUNICIPIO	ASPIRANTES			NUEVO INGRESO			REINGRESO			MATRICULA TOTAL					
				H	M	Total	H	M	Total	H	M	Total	H	M	Total			
Bachillerato	MEDIA SUPERIOR																	
Bachillerato		Escuela Preparatoria No. Uno	Pachuca	110	45	155	37	17	54	60	20	80	97	37	134			
Bachillerato		Escuela Preparatoria No. Dos	Pachuca	50	76	126	28	56	84	132	189	321	160	245	405			
Bachillerato		Escuela Preparatoria No. Tres	Pachuca	371	188	559	99	54	153	409	229	638	508	283	791			
		Escuela Preparatoria No. Cuatro	Pachuca	135	54	189	47	24	71	247	117	364	294	141	435			
			Pachuca	410	358	768	90	61	151	371	312	683	461	373	834			
			Pachuca	94	147	241	39	70	109	171	227	398	210	297	507			
			Pachuca	179	58	237	132	36	168	379	120	499	511	156	667			
			Pachuca	499	139	638	115	27	142	509	149	658	624	176	800			
			Pachuca	105	19	124	81	9	90	210	29	239	291	38	329			
			Pachuca	83	35	118	65	27	92	260	79	339	325	106	441			
			Pachuca															
			Pachuca	62	27	89	49	17	66	62	37	99	6	6	6			
			Pachuca	48	57	105	36	38	74	54	47	101	90	85	175			
			Pachuca	161	183	344	38	40	78	78	113	206	131	153	284			
			Pachuca	48	101	149	25	19	44	84	77	149	102	208	310			
			Pachuca	265	745	1,010	24	78	102	248	587	835	272	665	937			
			Pachuca	125	613	738	40	122	162	180	882	1,024	220	804	1,024			
			Pachuca	30	91	121	17	50	67	70	165	235	87	215	302			
			Pachuca	101	352	453	27	88	115	129	392	521	156	480	636			
			Pachuca	124	444	568	33	131	164	261	976	1,511	775	961	1,736			
			Pachuca	1,391	2,552	3,943	102	123	225	678	838	1,511	775	961	1,736			
			Pachuca	260	296	556	74	57	131	312	421	733	386	478	864			
			Pachuca	178	344	522	41	83	124	278	469	747	319	552	871			
			Pachuca	213	274	487	55	74	129	335	454	789	390	528	918			
			Pachuca	118	71	189	63	28	91	84	69	153	147	97	244			
			Pachuca	252	262	514	62	67	129	356	359	715	418	426	844			
			Pachuca	154	179	333	35	76	111	302	411	713	357	487	844			
			Pachuca	90	262	352	33	96	129	193	488	681	226	584	810			
			Pachuca															
			Pachuca	99	103	202	41	38	79	198	201	399	239	239	478			
			Pachuca															
			Pachuca															
			Pachuca	190	217	407	44	38	82	236	312	548	280	350	630			
			Pachuca	369	593	962	40	42	82	267	344	611	307	386	693			
			Pachuca	54	270	324	17	68	85	68	293	361	85	361	446			
			Pachuca															
			Pachuca	19	38	57	14	29	43	71	114	185	85	143	228			
			Pachuca	35	21	56	22	8	30	34	33	67	56	41	97			
			Pachuca															
			Pachuca	20	38	58	13	27	40	30	39	69	43	66	109			
			Pachuca	8	104	112	7	72	79	33	274	307	40	346	386			
			Pachuca	12	27	39	9	20	29	21	35	56	30	55	85			
			Pachuca															
			Pachuca	6,475	9,464	15,939	1,724	2,002	3,726	7,488	9,787	17,275	9,212	11,789	21,001			





NOMBRE DEL CAMPUS: HUEHUETLA	MATRICULA													
	NIVEL		ESCUELA / FACULTAD / CENTRO / DES		MUNICIPIO		ASPIRANTES		NUEVO INGRESO		REINGRESO		MATRICULA TOTAL	
	H	M	H	M	H	M	H	M	H	M	H	M	H	M
BACHILLERATO	167	250	167	250	417	417	102	140	242	242	197	255	452	694
	167	250	167	250	417	417	102	140	242	242	197	255	452	694
LICENCIATURA														
LICENCIATURA EN ADMINISTRACION	43	41	84	84	19	20	39	39	96	170	74	96	170	209
LICENCIATURA EN CIENCIAS COMPUTACIONALES	18	5	23	23	15	3	18	18	14	57	43	14	57	75
LICENCIATURA EN DERECHO	41	63	104	104	24	24	38	38	151	260	109	151	260	298
LICENCIATURA EN ENFERMERIA	67	220	287	287	29	92	121	121	395	467	101	395	467	588
MEDICO CIRUJANO	146	237	383	383	17	23	40	40	63	121	58	63	121	161
TOTAL DEL CAMPUS	315	566	881	881	94	162	256	256	719	1,075	450	719	1,075	1,331
	482	816	1,298	1,298	196	302	498	498	974	1,527	583	974	1,527	2,025

NOMBRE DEL CAMPUS: SAHAGUN	MATRICULA													
	NIVEL		ESCUELA / FACULTAD / CENTRO / DES		MUNICIPIO		ASPIRANTES		NUEVO INGRESO		REINGRESO		MATRICULA TOTAL	
	H	M	H	M	H	M	H	M	H	M	H	M	H	M
BACHILLERATO	167	261	428	428	139	223	362	362	394	684	270	394	684	1,026
	167	261	428	428	139	223	362	362	394	684	270	394	684	1,026
LICENCIATURA														
INGENIERIA INDUSTRIAL	58	43	101	101	33	36	69	69	71	225	154	71	225	294
LICENCIATURA EN CONTADURIA	28	52	80	80	25	41	66	66	77	106	54	77	106	172
INGENIERIA MECANICA	109	9	118	118	63	4	67	67	8	127	119	8	127	194
TOTAL DEL CAMPUS	195	104	299	299	121	81	202	202	156	458	302	156	458	660
	362	365	727	727	260	304	564	564	550	1,122	572	550	1,122	1,686

NOMBRE DEL CAMPUS: TEPEJ DEL RIO	MATRICULA													
	NIVEL		ESCUELA / FACULTAD / CENTRO / DES		MUNICIPIO		ASPIRANTES		NUEVO INGRESO		REINGRESO		MATRICULA TOTAL	
	H	M	H	M	H	M	H	M	H	M	H	M	H	M
BACHILLERATO	192	226	418	418	173	208	381	381	280	476	196	280	476	857
	192	226	418	418	173	208	381	381	280	476	196	280	476	857
LICENCIATURA														
INGENIERIA INDUSTRIAL	70	40	110	110	50	28	78	78	38	123	85	38	123	201
LICENCIATURA EN ADMINISTRACION	22	51	73	73	16	37	53	53	62	94	48	62	94	147
MEDICO CIRUJANO	83	194	277	277	14	65	79	79	65	108	57	65	108	144
TOTAL DEL CAMPUS	175	285	460	460	80	87	167	167	165	325	240	165	325	492
	367	511	878	878	253	295	548	548	445	801	356	445	801	1,349

NOMBRE DEL CAMPUS: TIZAYUCA	MATRICULA													
	NIVEL		ESCUELA / FACULTAD / CENTRO / DES		MUNICIPIO		ASPIRANTES		NUEVO INGRESO		REINGRESO		MATRICULA TOTAL	
	H	M	H	M	H	M	H	M	H	M	H	M	H	M
BACHILLERATO	369	503	872	872	199	279	478	478	437	737	300	437	737	1,215
	369	503	872	872	199	279	478	478	437	737	300	437	737	1,215
LICENCIATURA														
LICENCIATURA EN GESTION TECNOLOGICA	17	19	36	36	12	16	28	28	41	70	29	41	70	98
LICENCIATURA EN TURISMO	41	80	121	121	28	52	80	80	72	178	100	72	178	330
LICENCIATURA EN TECNOLOGIAS DE LA INFORMACION	36	15	51	51	31	10	41	41	4	16	43	4	16	57
INGENIERIA EN COMPUTACION														
INGENIERIA EN TECNOLOGIAS DE AUTOMATIZACION	46	7	53	53	24	5	29	29	2	12	34	2	12	41
LICENCIATURA EN INGENIERIA EN AUTOMATIZACION INDUSTRIAL	140	121	261	261	95	83	178	178	269	520	346	269	520	698
TOTAL DEL CAMPUS	509	624	1,133	1,133	294	362	656	656	706	1,257	845	706	1,257	1,913

NOMBRE DEL CAMPUS: TLAHUELLIPAN		ESCUELA / FACULTAD / CENTRO / DES				MUNICIPIO				ASPIRANTES				NUEVO INGRESO				REINGRESO				MATRICULA			
NIVEL	ESCUELA / FACULTAD / CENTRO / DES	MUNICIPIO		ASPIRANTES		NUEVO INGRESO		REINGRESO		MATRICULA		NUEVO INGRESO		REINGRESO		MATRICULA		NUEVO INGRESO		REINGRESO		MATRICULA			
		H	M	H	M	H	M	H	M	H	M	H	M	H	M	H	M	H	M	H	M	Total			
BACHILLERATO	Escuela Superior de Tlahueyllipan	Tlahueyllipan		260	310	570	168	218	386	173	378	551	341	596	937	341	596	937	341	596	937	341	596	937	
	TOTAL	Tlahueyllipan		260	310	570	168	218	386	173	378	551	341	596	937	341	596	937	341	596	937	341	596	937	
LICENCIATURA	Escuela Superior de Tlahueyllipan	Tlahueyllipan		33	65	98	23	48	71	66	209	275	89	257	346	89	257	346	89	257	346	89	257	346	
LICENCIATURA EN ADMINISTRACION	Escuela Superior de Tlahueyllipan	Tlahueyllipan		48	197	245	26	81	107	59	426	485	85	507	592	85	507	592	85	507	592	85	507	592	
LICENCIATURA EN INFERMERIA	Escuela Superior de Tlahueyllipan	Tlahueyllipan		49	15	64	21	7	28	80	32	112	101	39	140	101	39	140	101	39	140	101	39	140	
LICENCIATURA EN INGENIERIA DE SOFTWARE	Escuela Superior de Tlahueyllipan	Tlahueyllipan		148	297	445	16	18	34	62	109	163	80	243	323	80	243	323	80	243	323	80	243	323	
MEDICO CIRUJANO	Escuela Superior de Tlahueyllipan	Tlahueyllipan		278	574	852	86	154	240	252	729	981	338	883	1,221	338	883	1,221	338	883	1,221	338	883	1,221	
	TOTAL DEL CAMPUS	Tlahueyllipan		558	884	1,422	254	372	626	679	1,479	2,158	679	1,479	2,158	679	1,479	2,158	679	1,479	2,158	679	1,479	2,158	

NOMBRE DEL CAMPUS: ZIMAPAN		ESCUELA / FACULTAD / CENTRO / DES				MUNICIPIO				ASPIRANTES				NUEVO INGRESO				REINGRESO				MATRICULA			
NIVEL	ESCUELA / FACULTAD / CENTRO / DES	MUNICIPIO		ASPIRANTES		NUEVO INGRESO		REINGRESO		MATRICULA		NUEVO INGRESO		REINGRESO		MATRICULA		NUEVO INGRESO		REINGRESO		MATRICULA			
		H	M	H	M	H	M	H	M	H	M	H	M	H	M	H	M	H	M	H	M	Total			
BACHILLERATO	Escuela Superior de Zimapan	Zimapan		30	59	89	23	53	76	23	53	76	23	53	76	23	53	76	23	53	76	23	53	76	
	TOTAL	Zimapan		30	59	89	23	53	76	23	53	76	23	53	76	23	53	76	23	53	76	23	53	76	
LICENCIATURA	Escuela Superior de Zimapan	Zimapan		16	31	47	13	25	38	23	70	93	36	95	131	36	95	131	36	95	131	36	95	131	
LICENCIATURA EN CONTADURIA	Escuela Superior de Zimapan	Zimapan		17	28	45	14	24	38	37	72	109	51	96	147	51	96	147	51	96	147	51	96	147	
LICENCIATURA EN DERECHO	Escuela Superior de Zimapan	Zimapan		28	18	46	22	11	33	37	24	61	59	35	94	59	35	94	59	35	94	59	35	94	
LICENCIATURA EN INGENIERIA EN PROCESAMIENTO DE RECURSOS MINERALES	Escuela Superior de Zimapan	Zimapan		61	77	138	49	109	263	97	166	263	146	235	372	146	235	372	146	235	372	146	235	372	
	TOTAL DEL CAMPUS	Zimapan		61	77	138	72	113	185	97	166	263	146	235	372	146	235	372	146	235	372	146	235	372	

NOMBRE DEL CAMPUS: ATOTONILCO DE TULA		ESCUELA / FACULTAD / CENTRO / DES				MUNICIPIO				ASPIRANTES				NUEVO INGRESO				REINGRESO				MATRICULA			
NIVEL	ESCUELA / FACULTAD / CENTRO / DES	MUNICIPIO		ASPIRANTES		NUEVO INGRESO		REINGRESO		MATRICULA		NUEVO INGRESO		REINGRESO		MATRICULA		NUEVO INGRESO		REINGRESO		MATRICULA			
		H	M	H	M	H	M	H	M	H	M	H	M	H	M	H	M	H	M	H	M	Total			
BACHILLERATO	Escuela Superior de Atotonilco de Tula	Atotonilco de Tula		78	111	189	66	94	160	67	136	203	133	230	363	133	230	363	133	230	363	133	230	363	
	TOTAL	Atotonilco de Tula		78	111	189	66	94	160	67	136	203	133	230	363	133	230	363	133	230	363	133	230	363	
LICENCIATURA	Escuela Superior de Atotonilco de Tula	Atotonilco de Tula		10	17	27	7	15	22	14	31	45	21	46	67	21	46	67	21	46	67	21	46	67	
LICENCIATURA EN INTELIGENCIA DE MERCADOS	Escuela Superior de Atotonilco de Tula	Atotonilco de Tula		18	97	115	15	73	88	38	193	251	53	266	319	53	266	319	53	266	319	53	266	319	
LICENCIATURA EN PSICOLOGIA	Escuela Superior de Atotonilco de Tula	Atotonilco de Tula		28	114	142	22	88	110	52	224	276	74	312	386	74	312	386	74	312	386	74	312	386	
	TOTAL DEL CAMPUS	Atotonilco de Tula		106	225	331	88	182	270	119	360	479	207	542	749	207	542	749	207	542	749	207	542	749	

NOMBRE DEL CAMPUS: APAN		ESCUELA / FACULTAD / CENTRO / DES				MUNICIPIO				ASPIRANTES				NUEVO INGRESO				REINGRESO				MATRICULA			
NIVEL	ESCUELA / FACULTAD / CENTRO / DES	MUNICIPIO		ASPIRANTES		NUEVO INGRESO		REINGRESO		MATRICULA		NUEVO INGRESO		REINGRESO		MATRICULA		NUEVO INGRESO		REINGRESO		MATRICULA			
		H	M	H	M	H	M	H	M	H	M	H	M	H	M	H	M	H	M	H	M	Total			
LICENCIATURA	Escuela Superior de Apan	Apan		29	37	66	15	20	35	45	55	100	60	75	135	60	75	135	60	75	135	60	75	135	
LICENCIATURA EN INGENIERIA ECONOMICA Y FINANCIERA	Escuela Superior de Apan	Apan		24	38	62	17	22	39	18	34	52	35	56	91	35	56	91	35	56	91	35	56	91	
LICENCIATURA EN INGENIERIA EN BIOTECNOLOGIA	Escuela Superior de Apan	Apan		32	25	57	21	14	35	23	12	35	44	26	70	44	26	70	44	26	70	44	26	70	
LICENCIATURA EN INGENIERIA EN NANOTECNOLOGIA	Escuela Superior de Apan	Apan		17	21	38	13	16	29	33	37	70	46	53	99	46	53	99	46	53	99	46	53	99	
LICENCIATURA EN INGENIERIA EN TECNOLOGIA DEL FRIO	Escuela Superior de Apan	Apan		102	121	223	66	72	138	119	138	257	185	210	395	185	210	395	185	210	395	185	210	395	
	TOTAL DEL CAMPUS	Apan		102	121	223	66	72	138	119	138	257	185	210	395	185	210	395	185	210	395	185	210	395	




NOMBRE DEL CAMPUS: IXTLAHUACO		ESCUELA / FACULTAD / CENTRO / DES		MUNICIPIO		ASPIRANTES		NUEVO INGRESO		MATRICULA		MATRICULA TOTAL	
NIVEL		H	M	Total	H	M	Total	H	M	Total	H	M	Total
MEDIA SUPERIOR	Escuela Preparatoria Ixtlahuaco	26	47	73	20	38	58	32	48	80	52	86	138
	TOTAL	26	47	73	20	38	58	32	48	80	52	86	138
NOMBRE DEL CAMPUS: TLAXCOAPAN		ESCUELA / FACULTAD / CENTRO / DES		MUNICIPIO		ASPIRANTES		NUEVO INGRESO		MATRICULA		MATRICULA TOTAL	
NIVEL		H	M	Total	H	M	Total	H	M	Total	H	M	Total
MEDIA SUPERIOR	Escuela Preparatoria Tlaxcoapan	21	24	45	44	55	99	16	19	35	57	74	131
	TOTAL	21	24	45	44	55	99	16	19	35	57	74	131
TOTAL MATRICULA ESCOLARIZADA		13,013	18,180	31,282	6,368	8,010	14,378	15,281	21,314	36,595	21,616	29,264	50,973

MODALIDAD: NO ESCOLARIZADA

NOMBRE DEL CAMPUS: SISTEMA DE UNIVERSIDAD VIRTUAL		ESCUELA / FACULTAD / CENTRO / DES		MUNICIPIO		ASPIRANTES		NUEVO INGRESO		MATRICULA		MATRICULA TOTAL	
NIVEL		H	M	Total	H	M	Total	H	M	Total	H	M	Total
MEDIA SUPERIOR	Sistema de Universidad Virtual			0			0			2			2
	TOTAL			0			0			2			2
SUPERIOR	Sistema de Universidad Virtual	107	93	200	52	47	99	85	118	203	137	165	302
	TOTAL	107	93	200	52	47	99	85	118	203	137	165	302
SUPERIOR	Sistema de Universidad Virtual	7	7	14	7	7	14	20	39	59	27	46	73
	TOTAL	114	100	214	59	54	113	105	157	262	164	211	375
MAESTRIA	Sistema de Universidad Virtual			0			0			24			24
	TOTAL			0			0			24			24
MAESTRIA EN TECNOLOGIA EDUCATIVA	Sistema de Universidad Virtual	21	31	52	3	5	8	9	24	33	12	29	41
	TOTAL	21	31	52	3	5	8	9	24	33	12	29	41
MAESTRIA EN GESTION DE INSTITUCIONES EDUCATIVAS CON MODALIDAD VIRTUAL	Sistema de Universidad Virtual			0			0			8			8
	TOTAL			0			0			8			8
TOTAL DEL CAMPUS		135	131	266	62	59	121	121	191	312	183	250	433
TOTAL MATRICULA NO ESCOLARIZADA		135	131	266	62	59	121	121	191	312	183	250	433
TOTAL MATRICULA INSTITUCION		13,148	18,311	31,548	6,430	8,069	14,499	15,402	21,505	36,907	21,832	29,574	51,406



Dr. Edgar Mayánez Torres  
Responsable de la captura



Mtro. Julio César Leines Medelicio