



INFORME ANUAL

EJERCICIO 2018

ÍNDICE

PRESENTACIÓN	3
INFORME ANUAL	4
I. REUNIONES REALIZADAS.....	4
II. DISPOSICIONES NORMATIVAS EMITIDAS.....	7
III. CUMPLIMIENTO DE ADOPCIÓN NORMATIVA.....	12
IV. APLICACIÓN DE RECURSOS PREVISTOS EN EL PEF 2018.....	16
V. SEGUIMIENTO A LOS AVANCES DE LA ARMONIZACIÓN CONTABLE.....	21
A. CUARTO PERIODO 2017, PRIMERO, SEGUNDO Y TERCER PERIODO 2018	21
I. MECANISMO DE EVALUACIÓN DE LA ARMONIZACIÓN CONTABLE.....	21
DESCRIPCIÓN GENERAL.....	21
MARCO NORMATIVO.....	22
ENTES PÚBLICOS.....	22
PROCESO DE EVALUACIÓN.....	23
HERRAMIENTAS TECNOLÓGICAS.....	24
INSTITUCIONES INVOLUCRADAS.....	25
II. RESULTADO DE LOS PROCESOS DE EVALUACIÓN.....	26
RECOMENDACIONES	27
ANEXOS	28
I. RESULTADOS NACIONALES.....	29
RESULTADO GLOBAL DEL CUARTO PERIODO 2017.....	30
EVALUACIÓN DE LA ARMONIZACIÓN CONTABLE CUARTO PERIODO 2017.....	30
RESULTADOS GLOBALES E INDICADORES DE COBERTURA.....	30
APARTADO A. REGISTROS CONTABLES.....	31
APARTADO B. REGISTROS PRESUPUESTALES.....	32
APARTADO C. REGISTROS ADMINISTRATIVOS.....	33
APARTADO D. TRANSPARENCIA.....	34
RESULTADO GLOBAL DEL PRIMER PERIODO 2018.....	35
EVALUACIÓN DE LA ARMONIZACIÓN CONTABLE PRIMER PERIODO 2018.....	35
RESULTADOS GLOBALES E INDICADORES DE COBERTURA.....	35
RESULTADO GLOBAL DEL SEGUNDO PERIODO 2018.....	36

EVALUACIÓN DE LA ARMONIZACIÓN CONTABLE SEGUNDO PERIODO 2018.....	36
RESULTADOS GLOBALES E INDICADORES DE COBERTURA.....	36
APARTADO A. REGISTROS CONTABLES.....	37
APARTADO B. REGISTROS PRESUPUESTALES.....	38
APARTADO C. REGISTROS ADMINISTRATIVOS.....	39
APARTADO D. TRANSPARENCIA.....	40
RESULTADO GLOBAL DEL TERCER PERIODO 2018	41
EVALUACIÓN DE LA ARMONIZACIÓN CONTABLE TERCER PERIODO 2018.....	41
RESULTADOS GLOBALES E INDICADORES DE COBERTURA.....	41
APARTADO D. TRANSPARENCIA.....	42
APARTADO E. CUENTA PÚBLICA.....	43
II. RESULTADO POR ENTIDAD FEDERATIVA DEL CUARTO PERIODO DE 2017	44
III. RESULTADO POR ENTIDAD FEDERATIVA DEL PRIMER PERIODO DE 2018	143
IV. RESULTADO POR ENTIDAD FEDERATIVA DEL SEGUNDO PERIODO DE 2018.....	267
V. RESULTADO POR ENTIDAD FEDERATIVA DEL TERCER PERIODO DE 2018	425

PRESENTACIÓN

En cumplimiento con lo dispuesto en la fracción V y penúltimo párrafo del artículo 9 de la Ley General de Contabilidad Gubernamental (LGCG), se presenta el Informe Anual al Congreso de la Unión del ejercicio 2018, incluyendo las recomendaciones correspondientes.

INFORME ANUAL

I. REUNIONES REALIZADAS

En el ejercicio 2018, se llevaron a cabo 4 sesiones del Consejo Nacional de Armonización Contable (CONAC), como se detallan a continuación:

- A. Primera Reunión, llevada a cabo el día 8 de febrero, en la que:
1. Se aprobó el Plan Anual de Trabajo del CONAC y se acordó su publicación en la página web del CONAC y en el Diario Oficial de la Federación (DOF), a lo que se le dio cumplimiento el 23 de febrero de 2018.
 2. Se autorizó el envío del Informe Anual del CONAC del ejercicio 2017 que se rinde al Congreso de la Unión, dando cumplimiento en tiempo y forma el 9 de febrero de 2018.
 3. La Secretaria Técnica del CONAC solicitó a los integrantes del Consejo la autorización para efectuar la formalización de la cesión de derechos del Sistema de Evaluación de la Armonización Contable (SEvAC) y del Portal de Cuentas Públicas al CONAC, así como las mejoras al SEvAC utilizando los recursos del fondo previsto en el Presupuesto de Egresos de la Federación para el ejercicio fiscal de 2018 para la armonización contable, los cuales serían ejercidos a través de la Asociación Nacional de Organismos de Fiscalización Superior y Control Gubernamental (ASOFIS).
- B. Segunda Reunión, llevada a cabo el 23 de mayo, en la que:
1. Se aprobaron por unanimidad los siguientes documentos: a) Acuerdo por el que se reforma y adiciona el Clasificador por Rubros de Ingresos, b) Acuerdo por el que se reforma y adiciona la Norma para armonizar la presentación de la información adicional a la iniciativa de la Ley de Ingresos, c) Acuerdo por el que se reforma y adiciona la Norma para la difusión a la ciudadanía de la Ley de Ingresos y del Presupuesto de Egresos, d) Acuerdo por el que se reforma y adiciona la Norma para establecer la estructura del Calendario de Ingresos base mensual.
- C. Tercera Reunión, llevada a cabo el 29 de agosto, en la que:
1. Se aprobaron por unanimidad los siguientes documentos: a) Acuerdo por el que se reforma la Norma en materia de consolidación de Estados Financieros y demás información contable, b) Acuerdo por el que se reforman y adicionan las Normas y Metodología para la Determinación de los Momentos Contables de los Ingresos, c) Acuerdo por el que se reforma el Manual de Contabilidad Gubernamental del Sistema Simplificado General (SSG) para los municipios con población de entre

cinco mil a veinticinco mil habitantes, d) Acuerdo por el que se reforma y adiciona el Manual de Contabilidad Gubernamental, e) Acuerdo por el que se reforman los Lineamientos para el registro de los Recursos del Fondo de Aportaciones Múltiples para las operaciones derivadas del Programa de Mejoramiento de la Infraestructura Física Educativa (Programa Escuelas al CIEN), f) Acuerdo por el que se reforman los Criterios para la elaboración y presentación homogénea de la información financiera y de los formatos a que hace referencia la Ley de Disciplina Financiera de las Entidades Federativas y los Municipios, g) Acuerdo por el que se reforma y adiciona el Formato de Conciliación entre los Ingresos Presupuestarios y Contables, así como entre los Egresos Presupuestarios y los Gastos Contables, h) Acuerdo por el que se reforma el Clasificador por Rubros de Ingresos.

D. Cuarta Reunión, llevada a cabo el 14 de noviembre, en la que:

1. Se aprobó por unanimidad el siguiente documento: a) Acuerdo por el que se reforma y adiciona el Manual de Contabilidad Gubernamental (Capítulo IV Instructivos de Manejo de Cuentas).
2. Se autorizó la publicación del Reporte Especial sobre la aplicación de los recursos del fondo a que hace referencia el artículo 43 del Presupuesto de Egresos de la Federación 2018, en la página de internet del CONAC, el cual puede ser consultado en la siguiente dirección electrónica:
https://www.conac.gob.mx/work/models/CONAC/secretario/SEC_01_03_022.pdf
3. Se instruyó a la Secretaria Técnica del CONAC comunicar la designación correspondiente a las Entidades Federativas integrantes del CONAC para el periodo 2019-2020, realizando dicha comunicación de manera formal en el mes de diciembre de 2018.
4. Se acordó que la Secretaria Técnica realizara la consulta con las asociaciones de municipios para la elección de los consejeros municipales integrantes del CONAC del periodo 2019-2020, y una vez obtenida la información, comunique las designaciones correspondientes, por lo que se realizó la consulta respectiva y se obtuvo la propuesta de designación por parte de la Conferencia Nacional de Municipios de México (CONAMM), comunicando a los municipios de Tulancingo del Estado de Hidalgo y de Puerto Morelos del Estado de Quintana Roo, la designación correspondiente para el periodo 2019-2020.
5. Se autorizó que respecto a las gestiones de formalización de la cesión de derechos del SEvAC, se diera seguimiento desde el ámbito de competencia del CONAC a los trabajos de actualización permanente del mismo.

6. Se autorizó a la Secretaria Técnica del CONAC respecto de la elaboración del Informe Anual del CONAC del ejercicio 2018, quedando sujeto a la aprobación e instrucción de los nuevos miembros del Consejo su envío al Congreso de la Unión a más tardar el último día hábil del mes de febrero de 2019.

II. DISPOSICIONES NORMATIVAS EMITIDAS

El CONAC, durante el 2018, aprobó la modificación de 13 disposiciones normativas, de las cuales, 4 normas fueron publicadas en el Diario Oficial de la Federación (DOF) el 11 de junio de 2018, 8 normas el 27 de septiembre de 2018 y 1 norma el 27 de diciembre de 2018, las cuales se encuentran disponibles en la siguiente página de Internet.

https://www.conac.gob.mx/es/CONAC/Normatividad_Vigente.

A continuación se detallan las principales modificaciones realizadas a cada una de dichas disposiciones normativas:

1. Acuerdo por el que se reforma y adiciona el Clasificador por Rubros de Ingresos (CRI)
 - Se agregan definiciones a cada tipo de ingreso que incluyeron referencias a leyes y disposiciones en materia de ingreso.
 - Se realizan cambios mínimos en la estructura y codificación para no afectar la comparabilidad de la información y los sistemas desarrollados por los entes públicos.
 - Se reforman las definiciones de “Derechos”, “Productos”, “Aprovechamientos”, “Endeudamiento Interno” y “Endeudamiento Externo”.
 - Se modifican la denominación y definición de los “Ingresos por Venta de Bienes, Prestación de Servicios y Otros Ingresos”, “Participaciones, Aportaciones, Convenios, Incentivos Derivados de la Colaboración Fiscal y Fondos Distintos de Aportaciones” y “Transferencias, Asignaciones, Subsidios y Subvenciones, y Pensiones y Jubilaciones”.
 - Se adicionan los ingresos por concepto de “Ingresos por Venta de Bienes, Prestación de Servicios y Otros Ingresos” considerando la Clasificación Administrativa del CONAC y las Empresas Productivas del Estado; los “Otros Ingresos” obtenidos por los Poderes Legislativo y Judicial, los Órganos Autónomos y las entidades de la administración pública paraestatal y paramunicipal por sus actividades diversas no inherentes a su operación que generan recursos y que no sean ingresos por venta de bienes o prestación de servicios; los “Accesorios de Aprovechamientos”, “Incentivos Derivados de la Colaboración Fiscal”, “Fondos Distintos de Aportaciones”, “Transferencias al Fondo Mexicano del Petróleo para la Estabilización y el Desarrollo”, y “Financiamiento Interno”
 - Se derogan los ingresos por “Derechos a los Hidrocarburos”, “Productos de Capital”, “Transferencias al Resto del Sector Público”,

- “Ayudas Sociales” y “Transferencias a Fideicomisos, Mandatos y Análogos”.
- Se reforma la denominación de 16 conceptos de ingresos.
2. Acuerdo por el que se reforma y adiciona la Norma para armonizar la presentación de la información adicional a la iniciativa de la Ley de Ingresos.
- Se actualiza el formato con los cambios realizados en el CRI.
3. Acuerdo por el que se reforma y adiciona la Norma para la difusión a la ciudadanía de la Ley de Ingresos y del Presupuesto de Egresos.
- Se actualiza el formato con los cambios realizados en el CRI.
4. Acuerdo por el que se reforma y adiciona la Norma para establecer la estructura del Calendario de Ingresos base mensual.
- Se actualiza el formato con los cambios realizados en el CRI.
5. Acuerdo por el que se reforma la Norma en materia de consolidación de Estados Financieros y demás información contable.
- Se reforma en el apartado de Transacciones y saldos a consolidar la denominación de “Transferencias, Asignaciones, Subsidios y Subvenciones, y Pensiones y Jubilaciones”.
6. Acuerdo por el que se reforman y adicionan las Normas y Metodología para la Determinación de los Momentos Contables de los Ingresos.
- Se reforman los conceptos del ingreso estimado, devengado y recaudado; se contemplan las modalidades de devolución o compensación de diferentes ingresos; se agrega el concepto de pago en parcialidades o diferido, la formalización del convenio de pago en parcialidades y se actualiza el Anexo 1 conforme a estas modificaciones y las reformas del CRI.
7. Acuerdo por el que se reforma el Manual de Contabilidad Gubernamental del Sistema Simplificado General (SSG) para los municipios con población de entre cinco mil a veinticinco mil habitantes.
- En el “Ámbito de aplicación” se adicionan a las entidades de la administración pública paraestatal de los Municipios de cinco mil a veinticinco mil habitantes.
 - En el Plan de Cuentas se reforman las cuentas de “Resultado del Ejercicio (Ahorro / Desahorro)” y los ingresos de acuerdo a la reforma del CRI, se adicionan las cuentas de orden presupuestarias, las cuentas de cierre presupuestario, una cuenta de activo, 6 cuentas de gasto referentes a Transferencias y Deuda Pública, así como 10 cuentas

de ingresos de acuerdo a la reforma del CRI, adicionalmente se derogan 7 cuentas de ingresos.

- En las Guías Contabilizadoras se reforman 10 guías y se adicionan 10 guías.
- En los Estados Financieros Básicos, se realizan las actualizaciones conforme a la modificación del Plan de Cuentas en el Estado de Situación Financiera, en el Estado de Actividades, en el Estado Analítico de Ingresos y en el Estado Analítico del Ejercicio del Presupuesto de Egresos.
- Se precisa la información mínima a presentar en la Cuenta Pública y se adicionan las relaciones de bienes muebles e inmuebles que componen su patrimonio, acordes al formato aprobado por el CONAC.

8. Acuerdo por el que se reforma y adiciona el Manual de Contabilidad Gubernamental.

- Se actualiza la estructura y las definiciones del Plan de Cuentas con respecto a las últimas modificaciones del Clasificador por Rubros de Ingresos, asimismo, se adicionan 11 cuentas de Ingresos, 1 cuenta de Gastos; se actualiza el nombre de 16 cuentas de Ingresos y 1 de Gastos; así mismo se derogan 12 cuentas de Ingresos.
- Se actualizan los modelos de asientos y las Guías Contabilizadoras acorde a la actualización del Plan de Cuentas; se agregan 3 guías contabilizadoras; se recorre la numeración de 4 guías y se modifican 2 guías; y se actualizan los nombres de las cuentas de ingresos y se mejora la redacción de los asientos de registro contable en 11 guías.
- Se actualizan los estados financieros conforme a la modificación del Plan de Cuentas del Estado de Actividades, Estado de Flujos de Efectivo y del Estado Analítico de Ingresos.
- En las Notas al Estado de Actividades se agregan notas de desglose de ingresos de gestión y se agrega 1 nota de desglose para las cuentas de orden presupuestarias.
- Se actualizan las Matrices de Ingresos Devengados y Recaudados de acuerdo a la reforma del Plan de Cuentas y se agrega la Matriz de Ingresos sin previo Devengo.

9. Acuerdo por el que se reforman los Lineamientos para el registro de los Recursos del Fondo de Aportaciones Múltiples para las operaciones derivadas del Programa de Mejoramiento de la Infraestructura Física Educativa (Programa Escuelas al CIEN).

- Se actualiza el nombre de la Guía Contabilizadora de Participaciones, Aportaciones, Convenios, Incentivos Derivados de la Colaboración Fiscal, Fondos Distintos de Aportaciones, Transferencias, Asignaciones, Subsidios y Subvenciones, y Pensiones y Jubilaciones.
10. Acuerdo por el que se reforman los Criterios para la elaboración y presentación homogénea de la información financiera y de los formatos a que hace referencia la Ley de Disciplina Financiera de las Entidades Federativas y los Municipios.
- Se actualizan los nombres de los conceptos de ingresos en los formatos Estado Analítico de Ingresos Detallado – LDF, Proyecciones de Ingresos – LDF y Resultados de Ingresos – LDF, de acuerdo a la reforma del CRI.
11. Acuerdo por el que se reforma y adiciona el Formato de Conciliación entre los Ingresos Presupuestarios y Contables, así como entre los Egresos Presupuestarios y los Gastos Contables.
- La referencia de generación de forma periódica y cuando menos en la Cuenta Pública, así como de presentación al final de las Notas de Desglose de las Notas a los Estados Financieros, pasa del “Ámbito de Aplicación” a las Precisiones a los formatos de la Conciliación de Ingresos y de la Conciliación de Egresos – Gastos.
 - Se modifican los formatos para agregar numerales que se utilizan como referencia para determinar los subtotales y los totales.
 - Se agregan los Instructivos de llenado de los formatos y se adiciona la referencia de los rubros del Plan de Cuentas y los conceptos del Clasificador por Rubros de Ingresos y del Clasificador por Objeto del Gasto para determinar las diferencias entre lo contable y lo presupuestario.
12. Acuerdo por el que se reforma el Clasificador por Rubros de Ingresos.
- Se elimina del apartado “Antecedentes”, el texto referente a la inscripción de las obligaciones en el Registro de Obligaciones y Empréstitos, en concordancia con la reforma al art. 15 de la LGCG en la que se deroga el entonces párrafo quinto.
 - Se agrega en el apartado “Aspectos Generales” la observancia obligatoria de los entes públicos de la federación, de las entidades federativas y de los municipios, incluyendo a las entidades de la administración pública paraestatal y paramunicipal al Clasificador por Rubros de Ingresos, y se deja sin efecto el artículo tercero de las “Mejoras a los documentos aprobados por el CONAC”, publicado en el DOF el 2 de enero de 2013.

13. Acuerdo por el que se reforma y adiciona el Manual de Contabilidad Gubernamental (Capítulo IV Instructivos de Manejo de Cuentas).
- Se actualizan los Instructivos de Manejo de Cuentas conforme a las últimas modificaciones realizadas a las Guías Contabilizadoras del Manual de Contabilidad de CONAC, reformándose 34 instructivos de cuentas de Activo, 17 instructivos de cuentas de Pasivo, 3 instructivos de cuentas de Hacienda Pública/Patrimonio, 52 instructivos de cuentas de Ingresos, 3 instructivos de cuentas de Gastos, 11 instructivos de cuentas de Orden y 4 instructivos de cuentas de Cierre; se adicionaron 11 instructivos de cuentas de Ingresos y 1 instructivo de cuentas de Gastos; asimismo se derogaron 11 instructivos de cuentas de Ingresos.

III. CUMPLIMIENTO DE ADOPCIÓN NORMATIVA

En observancia a lo dispuesto en el artículo 15 de la LGCG, la Secretaría Técnica del CONAC, lleva un registro de las acciones que realizan los entes públicos de las entidades federativas para adoptar las decisiones del Consejo, para ello, las entidades federativas deben publicar en los medios oficiales escritos y electrónicos de difusión locales, las normas que apruebe el CONAC y, con base en éstas, las demás disposiciones que sean necesarias para dar cumplimiento a lo previsto en la LGCG.

Una vez que se reciben las fechas de publicación en los medios oficiales de cada entidad federativa de las normas aprobadas por el CONAC, se realiza la difusión de éstas en la página web del CONAC.

La información del cumplimiento de la adopción normativa del año 2018, corresponde a las normas aprobadas por el CONAC de acuerdo a las siguientes publicaciones del DOF:

1. Publicadas el 27 de diciembre de 2017
 - a) Acuerdo por el que se Reforma y Adiciona el Manual de Contabilidad Gubernamental
 - b) Acuerdo por el que se Reforman y Adicionan las Normas y Metodología para la Determinación de los Momentos Contables de los Ingresos
 - c) Acuerdo por el que se Reforman las Reglas Específicas del Registro y Valoración del Patrimonio

FECHA DE PUBLICACIÓN EN LOS MEDIOS OFICIALES DE CADA ENTIDAD FEDERATIVA

Estado/Norma	Manual de Contabilidad Gubernamental	Momentos Contables de los Ingresos	Reglas Específicas del Registro y Valoración del Patrimonio
Aguascalientes	15/01/2018	15/01/2018	15/01/2018
Baja California	12/01/2018	12/01/2018	12/01/2018
Baja California Sur	20/01/2018	20/01/2018	20/01/2018
Campeche	08/01/2018	08/01/2018	08/01/2018
Chiapas	31/01/2018	31/01/2018	31/01/2018
Chihuahua	07/03/2018	07/03/2018	07/03/2018
Ciudad de México	17/01/2018	17/01/2018	17/01/2018
Coahuila	26/01/2018	26/01/2018	26/01/2018
Colima	20/01/2018	20/01/2018	20/01/2018
Durango	18/01/2018	18/01/2018	18/01/2018
Guanajuato	11/01/2018	11/01/2018	11/01/2018
Guerrero	12/01/2018	12/01/2018	12/01/2018
Hidalgo	05/02/2018	05/02/2018	05/02/2018
Jalisco	20/01/2018	20/01/2018	20/01/2018
México	16/01/2018	16/01/2018	16/01/2018
Michoacán	09/01/2018	09/01/2018	09/01/2018
Morelos	10/01/2018	10/01/2018	10/01/2018
Nayarit	07/02/2018	07/02/2018	07/02/2018
Nuevo León	23/03/2018	23/03/2018	23/03/2018
Oaxaca	03/02/2018	03/02/2018	03/02/2018
Puebla	19/01/2018	19/01/2018	19/01/2018
Querétaro	05/01/2018	05/01/2018	05/01/2018
Quintana Roo	12/01/2018	12/01/2018	12/01/2018
San Luis Potosí	30/01/2018	30/01/2018	30/01/2018
Sinaloa	08/01/2018	08/01/2018	08/01/2018
Sonora	25/01/2018	25/01/2018	25/01/2018
Tabasco	17/02/2018	17/02/2018	17/02/2018
Tamaulipas	30/01/2018	30/01/2018	30/01/2018
Tlaxcala	03/01/2018	03/01/2018	03/01/2018
Veracruz	07/02/2018	07/02/2018	07/02/2018
Yucatán	16/03/2018	16/03/2018	16/03/2018
Zacatecas	03/02/2018	03/02/2018	03/02/2018

2. Publicadas el 11 de junio de 2018

- a) Acuerdo por el que se reforma y adiciona el Clasificador por Rubros de Ingresos
- b) Acuerdo por el que se reforma y adiciona la Norma para armonizar la presentación de la información adicional a la iniciativa de la Ley de Ingresos
- c) Acuerdo por el que se reforma y adiciona la Norma para la difusión a la ciudadanía de la Ley de Ingresos y del Presupuesto de Egresos
- d) Acuerdo por el que se reforma y adiciona la Norma para establecer la estructura del Calendario de Ingresos base mensual

FECHA DE PUBLICACIÓN EN LOS MEDIOS OFICIALES DE CADA ENTIDAD FEDERATIVA

Estado/Norma	Clasificador por Rubros de Ingresos	Información adicional a la iniciativa de la LI	Difusión a la ciudadanía de la LI y del PE	Estructura del Calendario de Ingresos base mensual
Aguascalientes	25/06/2018	25/06/2018	25/06/2018	25/06/2018
Baja California	29/06/2018	29/06/2018	29/06/2018	29/06/2018
Baja California Sur	20/06/2018	20/06/2018	20/06/2018	20/06/2018
Campeche	25/06/2018	25/06/2018	25/06/2018	25/06/2018
Chiapas	27/06/2018	27/06/2018	27/06/2018	27/06/2018
Chihuahua	04/07/2018	04/07/2018	04/07/2018	04/07/2018
Ciudad de México	21/07/2018	21/07/2018	21/07/2018	21/07/2018
Coahuila	03/07/2018	03/07/2018	03/07/2018	03/07/2018
Colima	23/06/2018	23/06/2018	23/06/2018	23/06/2018
Durango	24/06/2018	24/06/2018	24/06/2018	24/06/2018
Guanajuato	19/06/2018	19/06/2018	19/06/2018	19/06/2018
Guerrero	22/06/2018	22/06/2018	22/06/2018	22/06/2018
Hidalgo	09/07/2018	09/07/2018	09/07/2018	09/07/2018
Jalisco	14/07/2018	14/07/2018	14/07/2018	14/07/2018
México	18/07/2018	18/07/2018	18/07/2018	18/07/2018
Michoacán	19/06/2018	19/06/2018	19/06/2018	19/06/2018
Morelos	27/06/2018	27/06/2018	27/06/2018	27/06/2018
Nayarit	14/06/2018	14/06/2018	14/06/2018	14/06/2018
Nuevo León	15/06/2018	15/06/2018	15/06/2018	15/06/2018
Oaxaca	20/06/2018	20/06/2018	20/06/2018	20/06/2018
Puebla	20/06/2018	20/06/2018	20/06/2018	20/06/2018
Querétaro	15/06/2018	15/06/2018	15/06/2018	15/06/2018
Quintana Roo	09/07/2018	09/07/2018	09/07/2018	09/07/2018
San Luis Potosí	10/07/2018	08/08/2018	08/08/2018	08/08/2018
Sinaloa	22/06/2018	22/06/2018	22/06/2018	22/06/2018
Sonora	05/07/2018	05/07/2018	05/07/2018	05/07/2018
Tabasco	30/06/2018	30/06/2018	30/06/2018	30/06/2018
Tamaulipas	28/06/2018	28/06/2018	28/06/2018	28/06/2018
Tlaxcala	31/07/2018	31/07/2018	31/07/2018	31/07/2018
Veracruz	10/07/2018	12/07/2018	12/07/2018	12/07/2018
Yucatán	20/06/2018	20/06/2018	20/06/2018	20/06/2018
Zacatecas	23/06/2018	23/06/2018	23/06/2018	23/06/2018

3. Publicadas el 27 de septiembre de 2018

- a) Acuerdo por el que se reforma la Norma en materia de consolidación de Estados Financieros y demás información contable
- b) Acuerdo por el que se reforman y adicionan las Normas y Metodología para la Determinación de los Momentos Contables de los Ingresos
- c) Acuerdo por el que se reforma el Manual de Contabilidad Gubernamental del Sistema Simplificado General (SSG) para los municipios con población de entre cinco mil a veinticinco mil habitantes
- d) Acuerdo por el que se reforma y adiciona el Manual de Contabilidad Gubernamental
- e) Acuerdo por el que se reforman los Lineamientos para el registro de los Recursos del Fondo de Aportaciones Múltiples para las operaciones derivadas del Programa de Mejoramiento de la Infraestructura Física Educativa (Programa Escuelas al CIEN)
- f) Acuerdo por el que se reforman los Criterios para la elaboración y presentación homogénea de la información financiera y de los formatos a que hace referencia la Ley de Disciplina Financiera de las Entidades Federativas y los Municipios
- g) Acuerdo por el que se reforma y adiciona el Formato de Conciliación entre los Ingresos Presupuestarios y Contables, así como entre los Egresos Presupuestarios y los Gastos Contables
- h) Acuerdo por el que se reforma el Clasificador por Rubros de Ingresos

FECHA DE PUBLICACIÓN EN LOS MEDIOS OFICIALES DE CADA ENTIDAD FEDERATIVA

Estado/Norma	Consolidación de Estados Financieros	Momentos contables de los Ingresos	Manual de Contabilidad Gubernamental del Sistema Simplificado General	Lineamientos del FAM (Programa Escuelas al CIEN)	Formato de Conciliación contable-presupuestaria	Clasificador por Rubros de Ingresos	Criterios LDFEFyM	Manual de Contabilidad Gubernamental
Aguascalientes	08/10/2018	08/10/2018	08/10/2018	08/10/2018	08/10/2018	08/10/2018	08/10/2018	08/10/2018
Baja California	15/10/2018	15/10/2018	15/10/2018	15/10/2018	15/10/2018	15/10/2018	15/10/2018	15/10/2018
Baja California Sur	30/09/2018	30/09/2018	30/09/2018	30/09/2018	30/09/2018	30/09/2018	30/09/2018	30/09/2018
Campeche	04/10/2018	04/10/2018	04/10/2018	04/10/2018	04/10/2018	04/10/2018	04/10/2018	04/10/2018
Chiapas	17/10/2018	17/10/2018	17/10/2018	17/10/2018	17/10/2018	17/10/2018	17/10/2018	17/10/2018
Chihuahua	13/10/2018	13/10/2018	13/10/2018	13/10/2018	13/10/2018	13/10/2018	13/10/2018	13/10/2018
Ciudad de México	05/11/2018	05/11/2018	05/11/2018	05/11/2018	05/11/2018	05/11/2018	05/11/2018	05/11/2018
Coahuila	NO CUMPLIÓ CON LA PUBLICACIÓN EN EL PLAZO ESTABLECIDO							
Colima	13/10/2018	13/10/2018	13/10/2018	13/10/2018	13/10/2018	13/10/2018	13/10/2018	13/10/2018
Durango	NO INFORMÓ DE LA PUBLICACIÓN EN EL PLAZO ESTABLECIDO							
Guanajuato	10/10/2018	10/10/2018	10/10/2018	10/10/2018	10/10/2018	10/10/2018	10/10/2018	10/10/2018
Guerrero	26/10/2018	26/10/2018	26/10/2018	26/10/2018	26/10/2018	26/10/2018	26/10/2018	26/10/2018
Hidalgo	22/10/2018	22/10/2018	22/10/2018	22/10/2018	22/10/2018	22/10/2018	22/10/2018	22/10/2018
Jalisco	08/11/2018	08/11/2018	08/11/2018	08/11/2018	08/11/2018	08/11/2018	08/11/2018	08/11/2018
México	26/10/2018	26/10/2018	26/10/2018	26/10/2018	26/10/2018	26/10/2018	26/10/2018	26/10/2018
Michoacán	10/10/2018	10/10/2018	10/10/2018	10/10/2018	10/10/2018	10/10/2018	10/10/2018	10/10/2018

FECHA DE PUBLICACIÓN EN LOS MEDIOS OFICIALES DE CADA ENTIDAD FEDERATIVA

Estado/Norma	Consolidación de Estados Financieros	Momentos contables de los Ingresos	Manual de Contabilidad Gubernamental del Sistema Simplificado General	Lineamientos del FAM (Programa Escuelas al CIEN)	Formato de Conciliación contable-presupuestaria	Clasificador por Rubros de Ingresos	Criterios LDFEFyM	Manual de Contabilidad Gubernamental
Morelos	28/11/2018	28/11/2018	28/11/2018	28/11/2018	28/11/2018	28/11/2018	28/11/2018	28/11/2018
Nayarit	03/10/2018	03/10/2018	03/10/2018	03/10/2018	03/10/2018	03/10/2018	03/10/2018	03/10/2018
Nuevo León	NO CUMPLIÓ CON LA PUBLICACIÓN EN EL PLAZO ESTABLECIDO							
Oaxaca	NO CUMPLIÓ CON LA PUBLICACIÓN EN EL PLAZO ESTABLECIDO							
Puebla	15/10/2018	15/10/2018	15/10/2018	15/10/2018	15/10/2018	15/10/2018	15/10/2018	15/10/2018
Querétaro	12/10/2018	12/10/2018	12/10/2018	12/10/2018	12/10/2018	12/10/2018	12/10/2018	12/10/2018
Quintana Roo	10/10/2018	10/10/2018	10/10/2018	10/10/2018	10/10/2018	10/10/2018	10/10/2018	10/10/2018
San Luis Potosí	18/10/2018	18/10/2018	18/10/2018	18/10/2018	18/10/2018	18/10/2018	18/10/2018	18/10/2018
Sinaloa	05/10/2018	05/10/2018	05/10/2018	05/10/2018	05/10/2018	05/10/2018	05/10/2018	05/10/2018
Sonora	25/10/2018	25/10/2018	25/10/2018	25/10/2018	25/10/2018	25/10/2018	25/10/2018	25/10/2018
Tabasco	NO CUMPLIÓ CON LA PUBLICACIÓN							
Tamaulipas	18/10/2018	18/10/2018	18/10/2018	18/10/2018	18/10/2018	18/10/2018	18/10/2018	18/10/2018
Tlaxcala	10/10/2018	10/10/2018	10/10/2018	10/10/2018	10/10/2018	10/10/2018	10/10/2018	10/10/2018
Veracruz	26/10/2018	26/10/2018	26/10/2018	26/10/2018	26/10/2018	26/10/2018	26/10/2018	26/10/2018
Yucatán	08/10/2018	08/10/2018	09/10/2018	08/10/2018	08/10/2018	08/10/2018	08/10/2018	12/10/2018
Zacatecas	17/10/2018	17/10/2018	17/10/2018	17/10/2018	17/10/2018	17/10/2018	17/10/2018	17/10/2018

Asimismo, con relación a la adopción normativa de las entidades federativas respecto de la norma aprobada por el CONAC y publicada en el DOF el 27 de diciembre de 2018, será presentada en el Informe Anual 2019.

IV. APLICACIÓN DE RECURSOS PREVISTOS EN EL PEF 2018

El 27 de diciembre de 2017 se publicaron en el DOF los “Términos y condiciones para la distribución del fondo previsto en el Presupuesto de Egresos de la Federación para el ejercicio fiscal 2018, en beneficio de las entidades federativas y municipios para la capacitación y profesionalización, así como para la modernización de tecnologías de la información y comunicaciones”, en apego a lo dispuesto en el artículo 43 del PEF 2018.

En cumplimiento a esta disposición, los sujetos obligados emitieron las solicitudes correspondientes y se firmaron los convenios respectivos de acuerdo a las metas definidas en los Planes de Trabajo de cada entidad federativa.

Los recursos fueron ejercidos por 29 entidades federativas y la Asociación Nacional de Organismos de Fiscalización Superior y Control Gubernamental, distribuidos en dos grandes vertientes, la primera dirigida a la capacitación de los servidores públicos de las entidades federativas y municipios en diversos temas relacionados con la armonización contable, entre los que se encuentran las normas aprobadas por el CONAC, el registro contable de las operaciones, la integración automática del ejercicio presupuestario con la operación contable, el manejo de las cuentas patrimoniales de ingresos y gastos, la construcción de matrices de conversión, el tratamiento de los bienes muebles e inmuebles, la generación de información financiera, los estados presupuestarios y programáticos, la consolidación de estados financieros, la integración de la cuenta pública, el cumplimiento del Título V de la Ley General de Contabilidad Gubernamental, entre otros.

En la vertiente de capacitación, se alcanzaron los siguientes resultados:

Ejecutor de recursos	Número de entes públicos capacitados	Número de personas capacitadas	Número de horas impartidas
Entidades Federativas	4,018	28,180	6,284
ASOFIS	5,842	19,076	720
Total	9,860	47,256	7,004

La segunda vertiente en la que se distribuyeron los recursos se orientó a la modernización tecnológica, misma que incluyó la adquisición de equipo, impresoras y servidores; la adquisición o renovación de licencias; la actualización de páginas institucionales; y para realizar mejoras y desarrollo de las herramientas tecnológicas, entre otros.

En la vertiente de capacitación, se alcanzaron los siguientes resultados:

Ejecutor de recursos	Adquisición de equipo, impresoras y servidores	Adquisición o renovación de Licencias Indetec	Adquisición de otras licencias	Actualización de páginas institucionales	Mejoras y desarrollo de herramientas tecnológicas	Otros
Entidades Federativas	262	758	11	12	39	8
ASOFIS	1	0	1	0	2	2
Total	263	758	12	12	41	10

Las acciones realizadas en ambas vertientes se ejecutaron con la finalidad de abatir el rezago en capacitación, actualizar y estandarizar los contenidos de los cursos de capacitación conforme a la normatividad vigente, proporcionar herramientas tecnológicas para facilitar la comunicación, la generación de la información financiera y sobre todo disminuir la brecha tecnológica a nivel nacional.

Derivado de lo anterior, la distribución de los recursos tanto aprobados como ejercidos en el año 2018, se muestran a continuación:

Entidad Federativa	Subsidio otorgado (a)	Subsidio ejercido (b)	Reintegros a la Tesorería (c)	Diferencia [d=(a-b-c)]	Avance % (e)
Aguascalientes	1,018,700.00	1,017,360.00	1,340.00	-	99.87
Baja California Sur	802,950.00	799,800.26	3,149.74	-	99.61
Baja California	987,950.00	987,950.00	0.00	-	100.00
Campeche	1,131,200.00	1,089,640.00	41,560.00	-	96.33
Chiapas	1,162,428.00	1,162,428.00	0.00	-	100.00
Chihuahua	941,520.00	0.00	941,520.00	-	0.00
Coahuila	800,000.00	800,000.00	0.00	-	100.00
Colima	886,300.00	883,784.00	2,516.00	-	99.72
Durango	1,461,250.00	1,446,911.16	14,338.84	-	99.02
Guanajuato	642,000.00	625,568.00	16,432.00	-	97.44
Guerrero	1,320,000.00	1,320,000.00	0.00	-	100.00
Hidalgo	1,050,000.00	1,050,000.00	0.00	-	100.00
Jalisco	1,130,400.00	1,130,400.00	0.00	-	100.00

Entidad Federativa	Subsidio otorgado (a)	Subsidio ejercido (b)	Reintegros a la Tesorería (c)	Diferencia [d=(a-b-c)]	Avance % (e)
México	1,080,000.00	1,080,000.00	0.00	-	100.00
Michoacán	906,500.00	906,500.00	0.00	-	100.00
Morelos	1,065,000.00	1,064,884.00	116.00	-	99.99
Nayarit	958,500.00	958,500.00	0.00	-	100.00
Oaxaca	1,877,750.00	1,877,661.40	88.60	-	100.00
Puebla	1,318,800.00	1,318,800.00		-	100.00
Quintana Roo	1,327,800.00	1,319,209.41	8,590.59	-	99.35
San Luis Potosí	1,397,350.00	1,397,350.00	0.00	-	100.00
Sinaloa	950,000.00	949,184.48	815.52	-	99.91
Sonora	1,059,250.00	1,054,350.00	4,900.00	-	99.54
Tabasco	740,000.00	732,609.60	7,390.40	-	99.00
Tamaulipas	1,813,350.00	1,813,350.00	0.00	-	100.00
Tlaxcala	750,000.00	750,000.00	0.00	-	100.00
Veracruz	928,539.00	906,694.64	21,844.36	-	97.65
Yucatán	882,500.00	882,500.00	0.00	-	100.00
Zacatecas	900,000.00	895,500.28	4,499.72	-	99.50
ASOFIS	25,066,934.00	23,384,557.76	1,682,376.24	-	93.29
TOTAL	56,356,971.00	53,605,492.99	2,751,478.01	-	95.12

Entidad Federativa	Subsidio otorgado		
	Capacitación y Profesionalización ^{/1} (a)	Modernización de Tecnologías de la Información y Comunicaciones (b)	Total [c=(a+b)]
Aguascalientes	471,000.00	547,700.00	1,018,700.00
Baja California Sur	282,600.00	520,350.00	802,950.00
Baja California	541,650.00	446,300.00	987,950.00
Campeche	518,100.00	613,100.00	1,131,200.00
Chiapas	1,000,000.00	162,428.00	1,162,428.00
Chihuahua	-	941,520.00	941,520.00
Coahuila	-	800,000.00	800,000.00
Colima	464,850.00	421,450.00	886,300.00
Durango	376,800.00	1,084,450.00	1,461,250.00
Guanajuato	330,000.00	312,000.00	642,000.00
Guerrero	1,320,000.00	-	1,320,000.00
Hidalgo	1,050,000.00	-	1,050,000.00
Jalisco	1,130,400.00	-	1,130,400.00
México	1,080,000.00	-	1,080,000.00
Michoacán	706,500.00	200,000.00	906,500.00
Morelos	466,200.00	598,800.00	1,065,000.00
Nayarit	-	958,500.00	958,500.00
Oaxaca	1,117,750.00	760,000.00	1,877,750.00
Puebla	1,318,800.00	-	1,318,800.00
Quintana Roo	847,800.00	480,000.00	1,327,800.00
San Luis Potosí	471,000.00	926,350.00	1,397,350.00
Sinaloa	720,000.00	230,000.00	950,000.00
Sonora	635,500.00	423,750.00	1,059,250.00
Tabasco	740,000.00	-	740,000.00
Tamaulipas	1,813,350.00	-	1,813,350.00
Tlaxcala	-	750,000.00	750,000.00
Veracruz	336,340.00	592,199.00	928,539.00
Yucatán	882,500.00	-	882,500.00
Zacatecas	-	900,000.00	900,000.00
ASOFIS	2,000,000.00	23,066,934.00	25,066,934.00
TOTAL	20,621,140.00	35,735,831.00	56,356,971.00

^{/1} El monto reportado de capacitación incluye gastos de logística

Entidad Federativa	Subsidio ejercido			Reintegros a la Tesorería (g)	Avance % (h)
	Capacitación y Profesionalización ^{/1} (d)	Modernización de Tecnologías de la Información y Comunicaciones (e)	Total [f=(d+e)]		
Aguascalientes	469,660.00	547,700.00	1,017,360.00	1,340.00	99.87
Baja California Sur	282,600.00	517,200.26	799,800.26	3,149.74	99.61
Baja California	541,650.00	446,300.00	987,950.00	-	100.00
Campeche	518,100.00	571,540.00	1,089,640.00	41,560.00	96.33
Chiapas	1,000,000.00	162,428.00	1,162,428.00	-	100.00
Chihuahua	-	-	-	941,520.00	-
Coahuila	-	800,000.00	800,000.00	-	100.00
Colima	464,850.00	418,934.00	883,784.00	2,516.00	99.72
Durango	362,461.16	1,084,450.00	1,446,911.16	14,338.84	99.02
Guanajuato	330,000.00	295,568.00	625,568.00	16,432.00	97.44
Guerrero	1,320,000.00	-	1,320,000.00	-	100.00
Hidalgo	1,050,000.00	-	1,050,000.00	-	100.00
Jalisco	1,130,400.00	-	1,130,400.00	-	100.00
México	1,080,000.00	-	1,080,000.00	-	100.00
Michoacán	706,500.00	200,000.00	906,500.00	-	100.00
Morelos	466,084.00	598,800.00	1,064,884.00	116.00	99.99
Nayarit	-	958,500.00	958,500.00	-	100.00
Oaxaca	1,117,750.00	759,911.40	1,877,661.40	88.60	100.00
Puebla	1,318,800.00	-	1,318,800.00	-	100.00
Quintana Roo	839,209.41	480,000.00	1,319,209.41	8,590.59	99.35
San Luis Potosí	471,000.00	926,350.00	1,397,350.00	-	100.00
Sinaloa	719,999.80	229,184.68	949,184.48	815.52	99.91
Sonora	630,600.00	423,750.00	1,054,350.00	4,900.00	99.54
Tabasco	732,609.60	-	732,609.60	7,390.40	99.00
Tamaulipas	1,813,350.00	-	1,813,350.00	-	100.00
Tlaxcala	-	750,000.00	750,000.00	-	100.00
Veracruz	317,983.70	588,710.94	906,694.64	21,844.36	97.65
Yucatán	882,500.00	-	882,500.00	-	100.00
Zacatecas	-	895,500.28	895,500.28	4,499.72	99.50
ASOFIS	1,775,000.00	21,609,557.76	23,384,557.76	1,682,376.24	93.29
TOTAL	20,341,107.67	33,264,385.32	53,605,492.99	2,751,478.01	95.12

^{/1} El monto reportado de capacitación incluye gastos de logística

V. SEGUIMIENTO A LOS AVANCES DE LA ARMONIZACIÓN CONTABLE

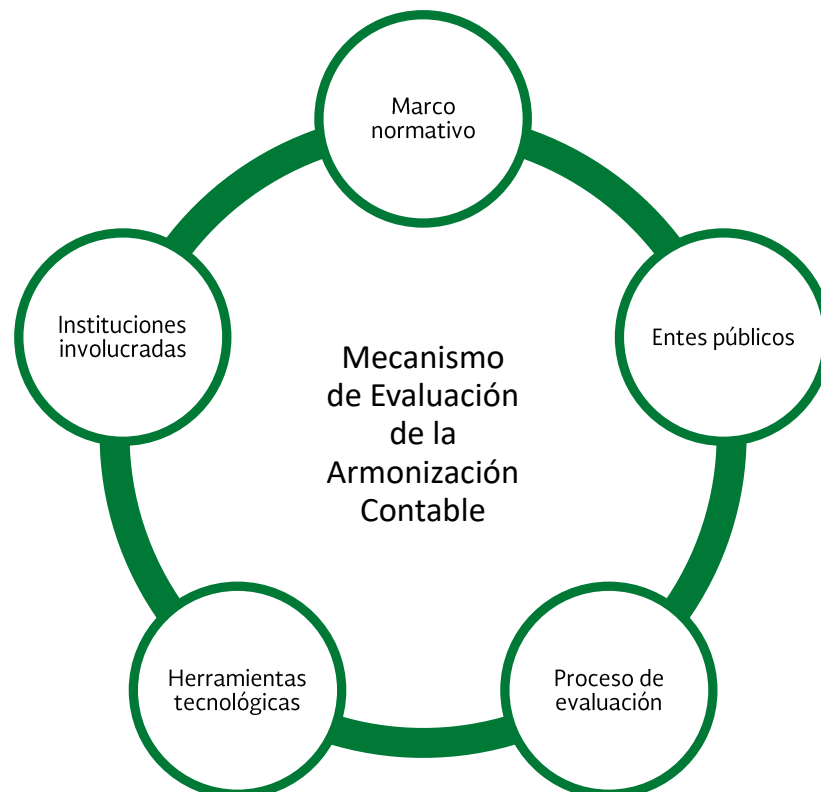
A. CUARTO PERIODO 2017, PRIMERO, SEGUNDO Y TERCER PERIODO 2018

I. MECANISMO DE EVALUACIÓN DE LA ARMONIZACIÓN CONTABLE

DESCRIPCIÓN GENERAL

El Mecanismo de Evaluación de la Armonización Contable fue establecido con la finalidad de conocer el grado de avance de los entes públicos del país respecto a los diferentes temas relacionados con la armonización contable.

Los elementos que conforman el Mecanismo de Evaluación se muestran a continuación:



MARCO NORMATIVO

Está fundamentado principalmente en las Reglas de Operación de los Consejos de Armonización Contable de las Entidades Federativas y en el Marco de Referencia emitido por la Auditoría Superior de la Federación, los cuales permiten coordinar actividades conjuntas para consolidar la armonización contable, impulsar la transparencia y la rendición de cuentas, así como fortalecer y optimizar los procesos de fiscalización.

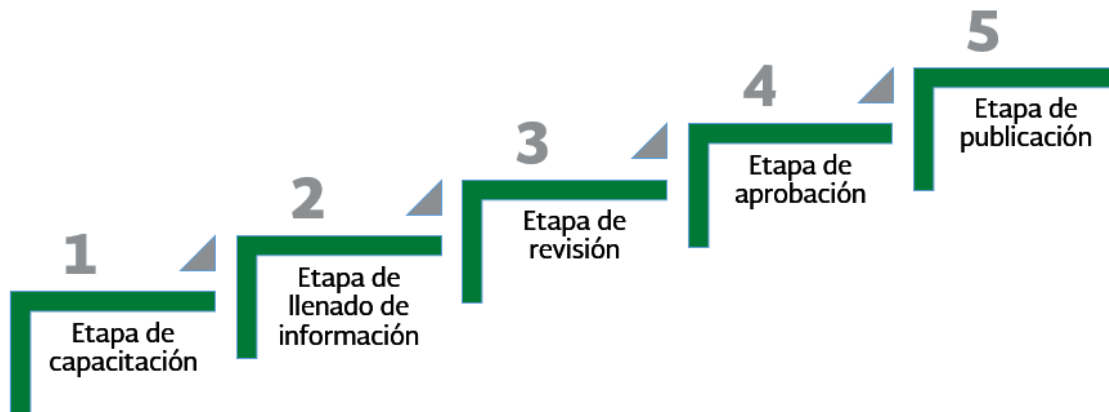
ENTES PÚBLICOS

La cobertura, está definida por la totalidad de los entes públicos a nivel nacional, de acuerdo con la siguiente clasificación:

- Poder Ejecutivo Estatal
- Poder Legislativo Estatal
- Poder Judicial Estatal
- Órganos Autónomos Estatales
- Entidades Paraestatales
- Municipios con población mayor a 25,000 habitantes
- Municipios con población menor a 25,000 habitantes
- Entidades Paramunicipales

PROCESO DE EVALUACIÓN

El proceso de evaluación de la armonización contable, consta de lo siguiente:



A través de una plataforma virtual se lleva a cabo el proceso de capacitación respecto a diversos temas, entre los que se encuentran: descripción general del mecanismo, manejo de la herramienta tecnológica y manuales de evaluación.

La información es capturada durante la etapa de llenado, y ésta se realiza a través del portal de entes del Sistema de Evaluaciones de la Armonización Contable (SEvAC). Durante esta etapa del proceso se contestan los reactivos que conforman cada una de las evaluaciones trimestrales, asimismo, se ingresa al SEvAC la evidencia comprobatoria de los reactivos que integran cada evaluación.

En la etapa de revisión de cada Entidad de Fiscalización Superior Local (EFSL) se verifican a través del portal administrativo del SEvAC, las respuestas y la evidencia de cada reactivo de la evaluación, y se asigna una calificación. El representante de la EFSL asigna la calificación de acuerdo a los manuales de evaluación, y en su caso, solicita al enlace del ente público alguna aclaración sobre la información contenida en el SEvAC.

Una vez que la información de cada ente público ha sido evaluada por la EFSL se envía, a través del SEvAC, a los Consejos de Armonización Contable de las Entidades Federativas (CACEF), con la finalidad de obtener el visto bueno. Una vez que cada CACEF ha validado la información, ésta se envía al CONAC.

La última etapa del proceso se refiere a la publicación del mapa interactivo con los resultados de la evaluación. Dicha publicación se puede consultar en el apartado de Transparencia de la página oficial del CONAC.

<http://www.conac.gob.mx/es/CONAC/Transparencia>

HERRAMIENTAS TECNOLÓGICAS

Durante los procesos de evaluación se utilizaron tres herramientas tecnológicas que permitieron realizar el despliegue del Mecanismo de Evaluación de la Armonización Contable.

Se utilizó una plataforma de capacitación virtual para llevar a cabo dicho proceso con los enlaces de cada ente público involucrado. Esta aplicación contiene videos tutoriales, presentaciones, manuales, avisos, y demás elementos necesarios para asegurar que los enlaces recibieran la capacitación para cumplir con el proceso de evaluación en tiempo y forma.

El portal de entes SEvAC es la plataforma donde el enlace de cada ente público contesta los reactivos de evaluación y adjunta la evidencia correspondiente.

El portal administrativo SEvAC es la plataforma donde se realiza el proceso de evaluación por parte de los representantes de la EFSL. Es también en esta plataforma donde los representantes de los CACEF realizan el seguimiento durante todo el proceso de evaluación, mismo que se realiza de forma automática a través de un algoritmo de cálculo que aplica criterios de evaluación homogéneos, los cuales consideran las siguientes variables:

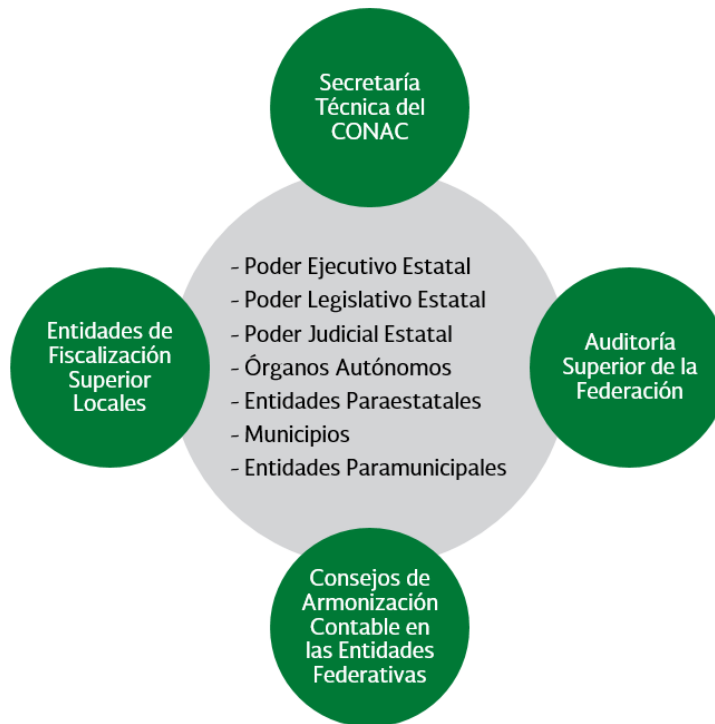
- *Nivel de puntuación.* Dependiendo del nivel de cumplimiento, el cual puede ser alto, medio, bajo, o incumplimiento.
- *Tipo de reactivo.* Los reactivos pueden ser valorativos (Sí cumple, No cumple) o numéricos (por ejemplo: cuántas entidades del total posible cumplieron)
- *Ponderación.* Cada apartado, sección, subsección y reactivo tiene una ponderación preestablecida de acuerdo al grado de importancia o peso específico respecto al contenido de la evaluación.

Es importante mencionar que el contenido de la evaluación varía dependiendo del periodo en el que aplica, de acuerdo a lo siguiente:

Apartado	Periodo			
	Cuarto (2017)	Primero (2018)	Segundo (2018)	Tercero (2018)
A. Registros contables	✓	✗	✓	✗
B. Registros presupuestales	✓	✗	✓	✗
C. Registros administrativos	✓	✗	✓	✗
D. Transparencia	✓	✓	✓	✓
E. Cuenta Pública	✗	✗	✗	✓

INSTITUCIONES INVOLUCRADAS

Para realizar el despliegue del Mecanismo de Evaluación de la Armonización Contable se requirió de la participación de diferentes instituciones.



Las acciones coordinadas entre la Secretaría Técnica del CONAC, la Auditoría Superior de la Federación, los CACEF y las EFSL permitieron que los entes públicos a nivel nacional pudieran participar en los procesos de evaluación correspondientes al cuarto periodo de 2017 y al primer, segundo y tercer periodo de 2018.

La información correspondiente al cuarto periodo del 2018 será reportada en el Informe Anual 2019, ya que la evaluación del cuarto periodo de 2018 iniciará a partir del 31 de enero de 2019.

II. RESULTADO DE LOS PROCESOS DE EVALUACIÓN

	Periodo			
	Cuarto 2017	Primero 2018	Segundo 2018	Tercero 2018
Apartados considerados en la evaluación	<ul style="list-style-type: none"> ✓ Registros contables ✓ Registros presupuestales ✓ Registros administrativos ✓ Transparencia ✓ Cuenta Pública 	<ul style="list-style-type: none"> ✓ Transparencia 	<ul style="list-style-type: none"> ✓ Registros contables ✓ Registros presupuestales ✓ Registros administrativos ✓ Transparencia 	<ul style="list-style-type: none"> ✓ Transparencia ✓ Cuenta Pública
Entes públicos obligados a presentar la evaluación	2,749	5,605	5,830	5,829
Entes públicos participantes	2,606	5,229	5,413	5,366
Entes públicos que concluyeron el proceso	2,397	4,794	5,413	5,366
Índice de cobertura	94.80%	93.29%	92.85%	92.06%

Resultados de la evaluación				
Nacional promedio	71.40	64.49	68.64	67.45
A. Registros contables	76.07	-	71.72	-
B. Registros presupuestales	79.40	-	72.65	-
C. Registros administrativos	64.10	-	62.06	-
D. Transparencia	64.12	64.49	67.20	67.74
E. Cuenta Pública	-	-	-	49.61

RECOMENDACIONES

- 1.- Ampliar el Marco de Referencia establecido por la Auditoría Superior de la Federación en materia de evaluaciones de la armonización contable, así como las funcionalidades del Módulo de Información Financiera del sistema que al respecto ha establecido (SEvAC), a fin de contar con elementos normativos y tecnológicos que permitan a los entes públicos de las entidades federativas y municipios integrar la información financiera de sus Cuentas Públicas.

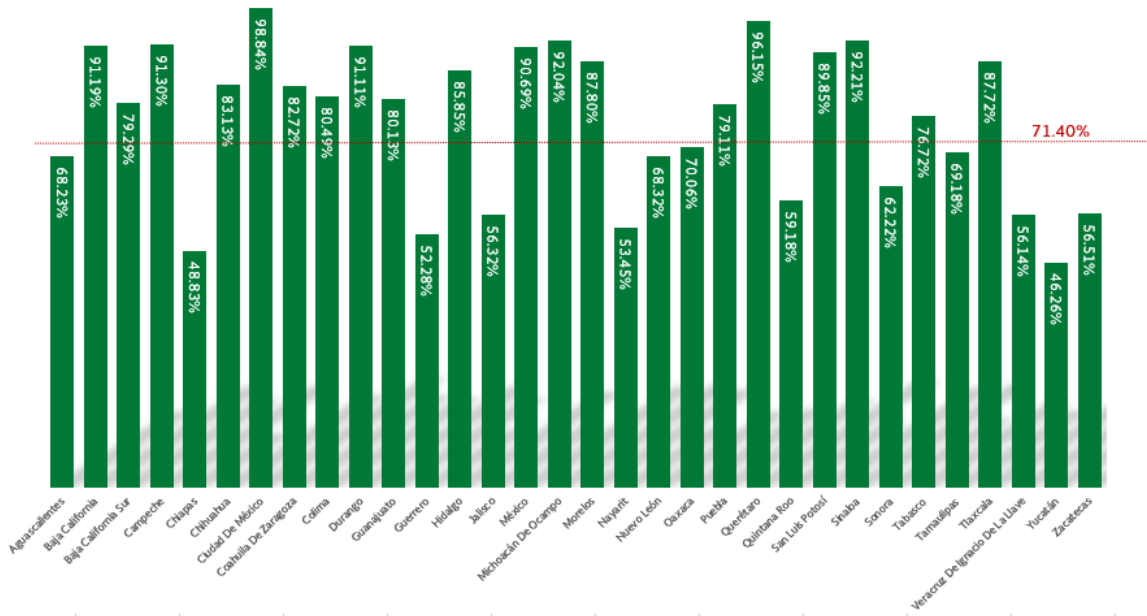
- 2.- Fomentar la capacitación de los servidores públicos en las Entidades Federativas y Municipios, a fin de contar personal que coadyuve a la observancia de la Ley General de Contabilidad Gubernamental, ampliando con ello la cobertura y calidad de la información financiera para una mejor toma de decisiones.

ANEXOS

I. RESULTADOS NACIONALES

RESULTADO GLOBAL DEL CUARTO PERIODO 2017 EVALUACIÓN DE LA ARMONIZACIÓN CONTABLE CUARTO PERIODO 2017 RESULTADOS GLOBALES E INDICADORES DE COBERTURA

El resultado global nacional promedio es de **71.40%** para la evaluación correspondiente al cuarto periodo 2017, el cual está representado por la línea roja en la siguiente gráfica.



El resultado global de cada entidad federativa se determina promediando los resultados globales de cada ente público que integre a la entidad.

El número de entes públicos obligados a presentar la evaluación de la armonización contable correspondiente al cuarto periodo fue de **2,749**, distribuidos de la siguiente manera:

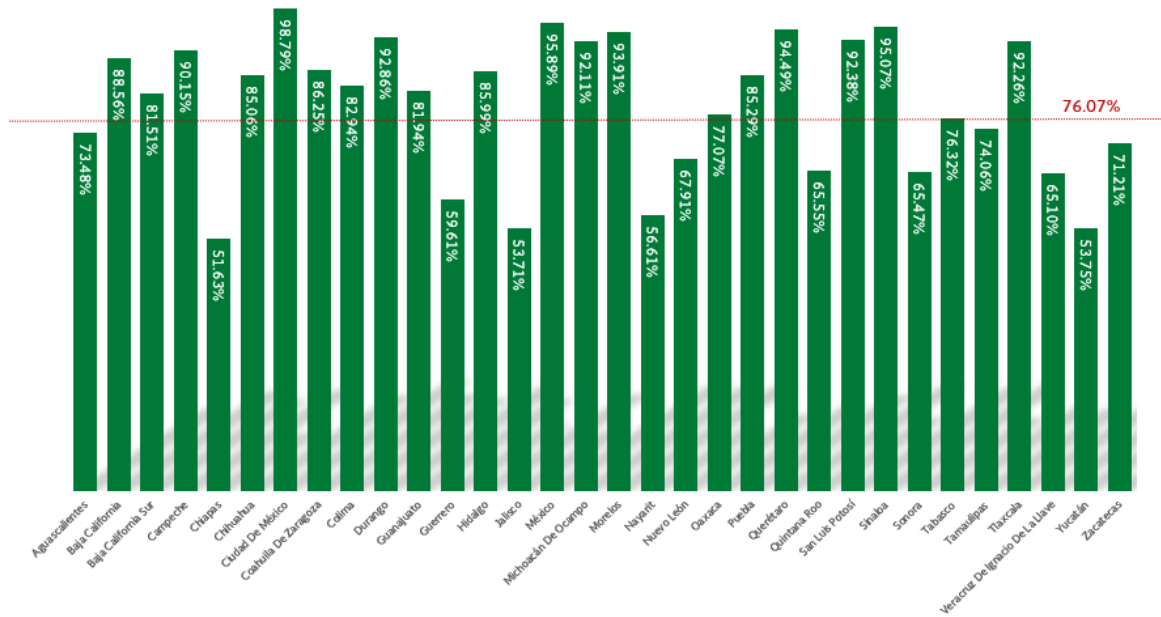
Poder Ejecutivo Estatal	32
Poder Legislativo, Judicial y Órganos Autónomos Estatales	271
Municipios con más de 25,000 habitantes	2,061
Municipios con menos de 25,000 habitantes	385

De los 2,749 entes públicos obligados a presentar la evaluación a nivel nacional, 143 entes no la presentaron, por lo tanto el índice de participación nacional fue de **94.8%**

Otro indicador importante a considerar es el correspondiente al porcentaje de entes públicos que concluyeron las etapas del proceso, el cuál fue de **91.98%**, ya que 2,397 entes públicos de 2,606 entes participantes, concluyeron el proceso.

EVALUACIÓN DE LA ARMONIZACIÓN CONTABLE CUARTO PERIODO 2017 APARTADO A. REGISTROS CONTABLES

El resultado nacional promedio para el Apartado A. Registros Contables es de **76.07%** para la evaluación correspondiente al cuarto periodo 2017, el cual está representado por la línea roja en la siguiente gráfica.

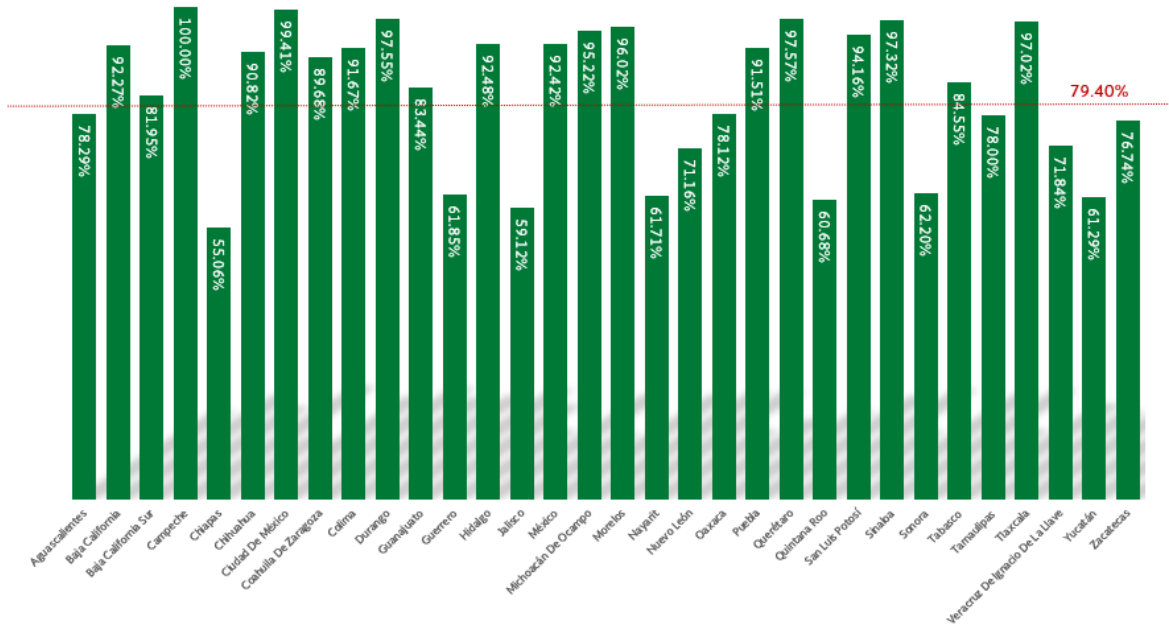


El Apartado A. Registros Contables está integrado por:

- Plan de Cuentas Armonizado
- Manual de Contabilidad
- Registros contables con base en la matriz del Manual de Contabilidad
- Registros contables de activos y pasivos
- Registros contables en libros (electrónicos)
- Generar Estados Financieros Contables

EVALUACIÓN DE LA ARMONIZACIÓN CONTABLE CUARTO PERIODO 2017 APARTADO B. REGISTROS PRESUPUESTALES

El resultado nacional promedio para el Apartado B. Registros Presupuestales es de **79.40%** para la evaluación correspondiente al cuarto periodo 2017, el cual está representado por la línea roja en la siguiente gráfica.

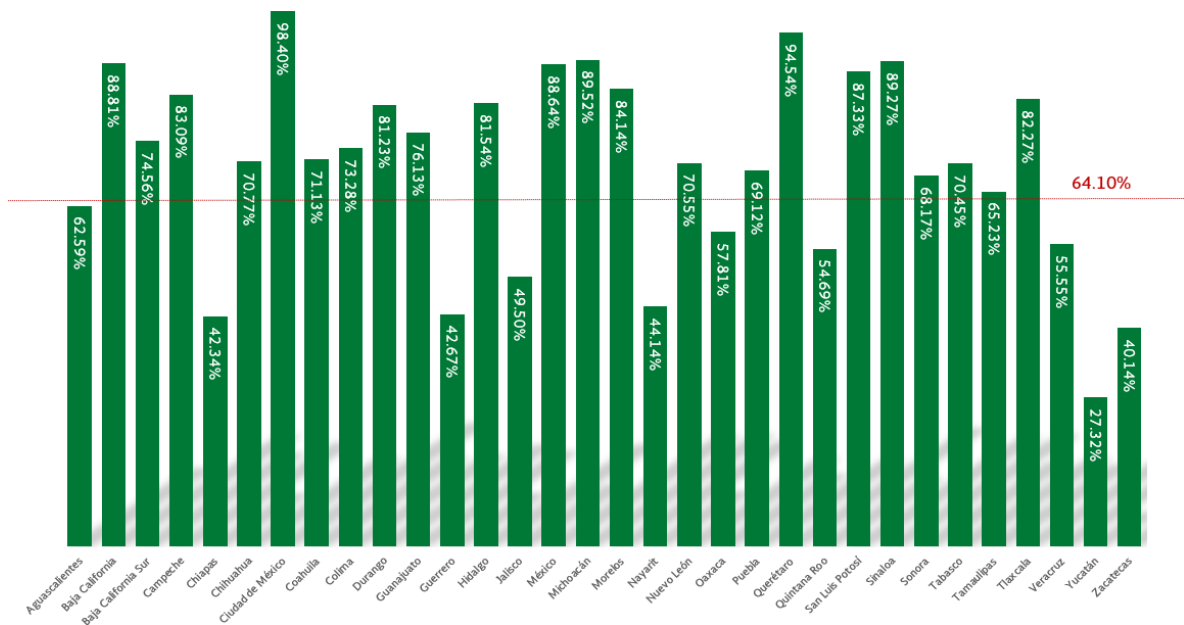


El Apartado B. Registros Presupuestales está integrado por:

- Clasificadores presupuestarios armonizados
- Registro de las etapas del presupuesto de ingresos y egresos
- Generar Estados Financieros Presupuestarios y Programáticos

EVALUACIÓN DE LA ARMONIZACIÓN CONTABLE CUARTO PERIODO 2017 APARTADO C. REGISTROS ADMINISTRATIVOS

El resultado nacional promedio para el Apartado C. Registros Administrativos es de **64.10%** para la evaluación correspondiente al cuarto periodo 2017, el cual está representado por la línea roja en la siguiente gráfica.

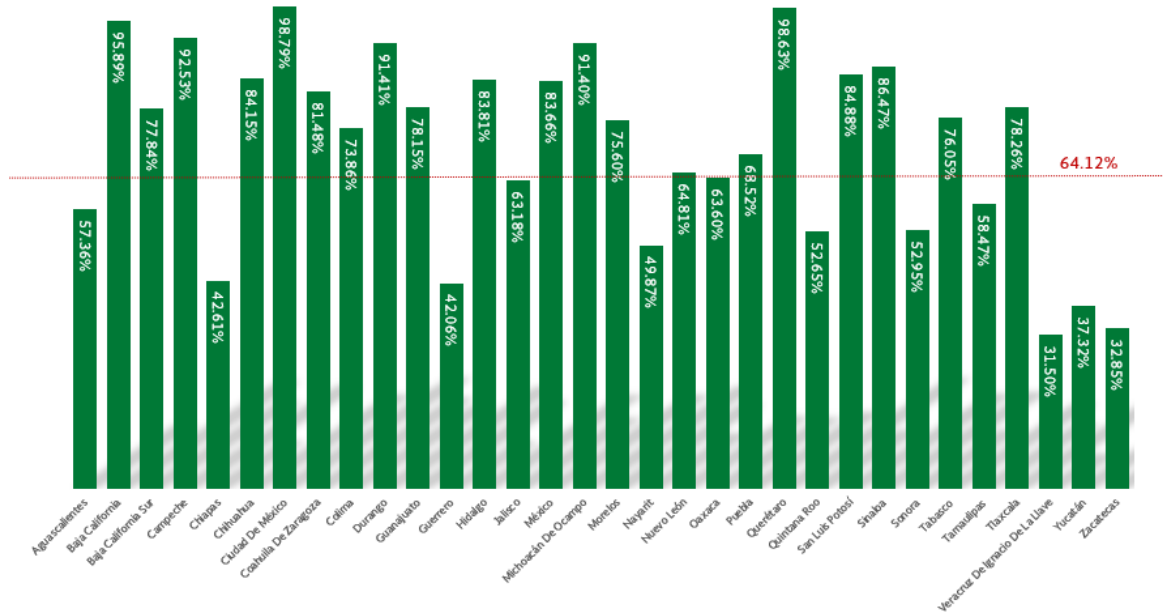


El Apartado C. Registros Administrativos está integrado por:

- Realizar el inventario de bienes muebles e inmuebles
- Catálogo de bienes muebles e inmuebles
- Mantener documentación original y justificatoria
- Remitir información a través del Sistema de Formato Único (SFU) sobre el ejercicio de recursos federales
- Contar con indicadores para medir recursos federales

EVALUACIÓN DE LA ARMONIZACIÓN CONTABLE CUARTO PERIODO 2017 APARTADO D. TRANSPARENCIA

El resultado nacional promedio para el Apartado D. Transparencia es de **64.12%** para la evaluación correspondiente al cuarto periodo 2017, el cual está representado por la línea roja en la siguiente gráfica.



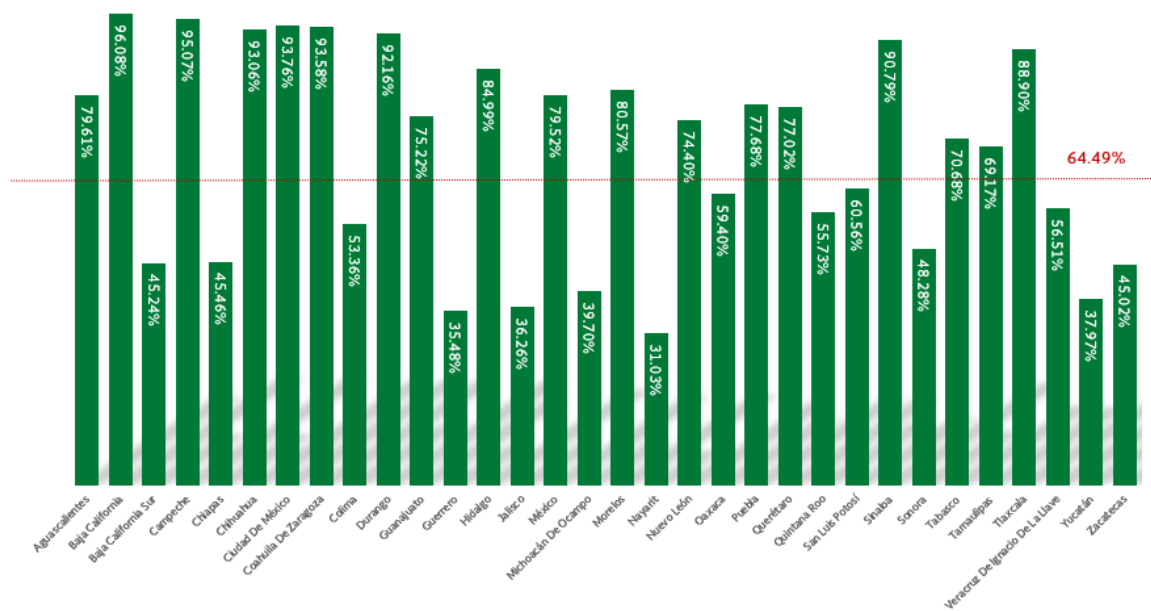
El Apartado D. Transparencia está integrado por:

- Publicar Título V de la LGCC
- Publicar contenido contable
- Publicar contenido presupuestario y programático
- Publicar otras obligaciones

RESULTADO GLOBAL DEL PRIMER PERIODO 2018

EVALUACIÓN DE LA ARMONIZACIÓN CONTABLE PRIMER PERIODO 2018 RESULTADOS GLOBALES E INDICADORES DE COBERTURA

Para este período la evaluación global únicamente corresponde al Apartado D. Transparencia el resultado global nacional promedio es de **64.49%** para la evaluación correspondiente al primer periodo 2018, el cual está representado por la línea roja en la siguiente gráfica.



El resultado global de cada entidad federativa se determina promediando los resultados globales de cada ente público que integre a la entidad.

El número de entes públicos obligados a presentar la evaluación de la armonización contable correspondiente al segundo período fue de **5,605**, distribuidos de la siguiente manera:

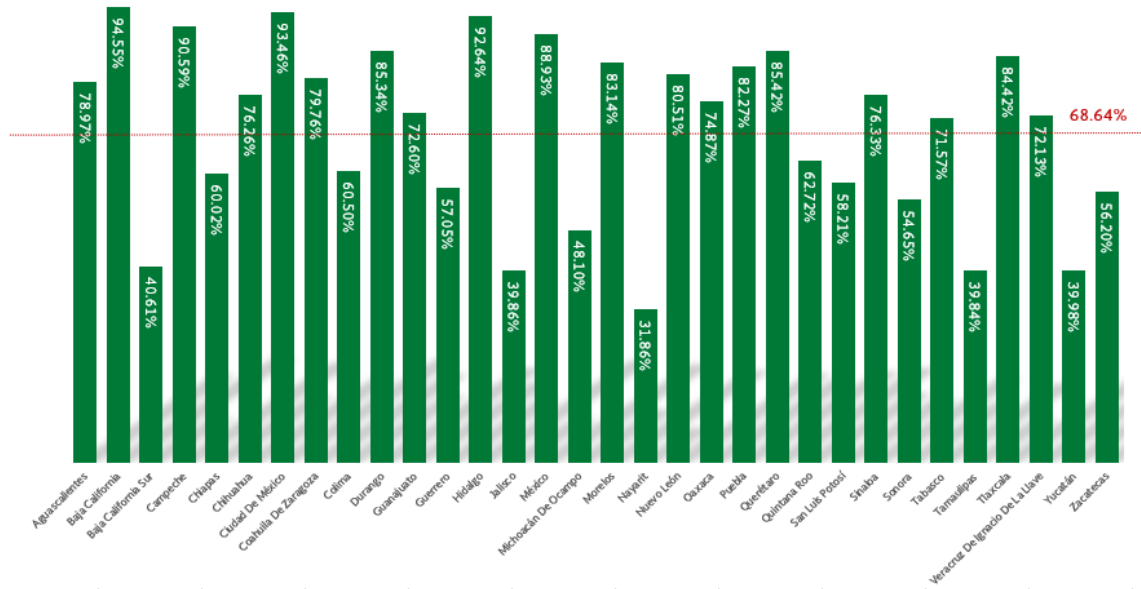
Poder Ejecutivo Estatal	32
Poder Legislativo, Judicial y Órganos Autónomos Estatales	273
Entidades Paraestatales	1,443
Municipios con más de 25,000 habitantes	2,060
Entidades Paramunicipales Mayores	1,210
Municipios con menos de 25,000 habitantes	386
Entidades Paramunicipales Menores	201

De los 5,605 entes públicos obligados a presentar la evaluación a nivel nacional, 376 entes no la presentaron, por lo tanto el índice de participación nacional fue de **93.29%**

Otro indicador importante a considerar es el correspondiente al porcentaje de entes públicos que concluyeron las etapas del proceso, el cuál fue de **91.68%**, ya que 4,794 entes públicos de 5,229 entes participantes, concluyeron el proceso.

RESULTADO GLOBAL DEL SEGUNDO PERIODO 2018
EVALUACIÓN DE LA ARMONIZACIÓN CONTABLE SEGUNDO PERIODO 2018
RESULTADOS GLOBALES E INDICADORES DE COBERTURA

El resultado global nacional promedio es de **68.64%** para la evaluación correspondiente al segundo periodo 2018, el cual está representado por la línea roja en la siguiente gráfica.



El resultado global de cada entidad federativa se determina promediando los resultados globales de cada ente público que integre a la entidad.

El número de entes públicos obligados a presentar la evaluación de la armonización contable correspondiente al segundo periodo 2018 fue de **5,830**, distribuidos de la siguiente manera:

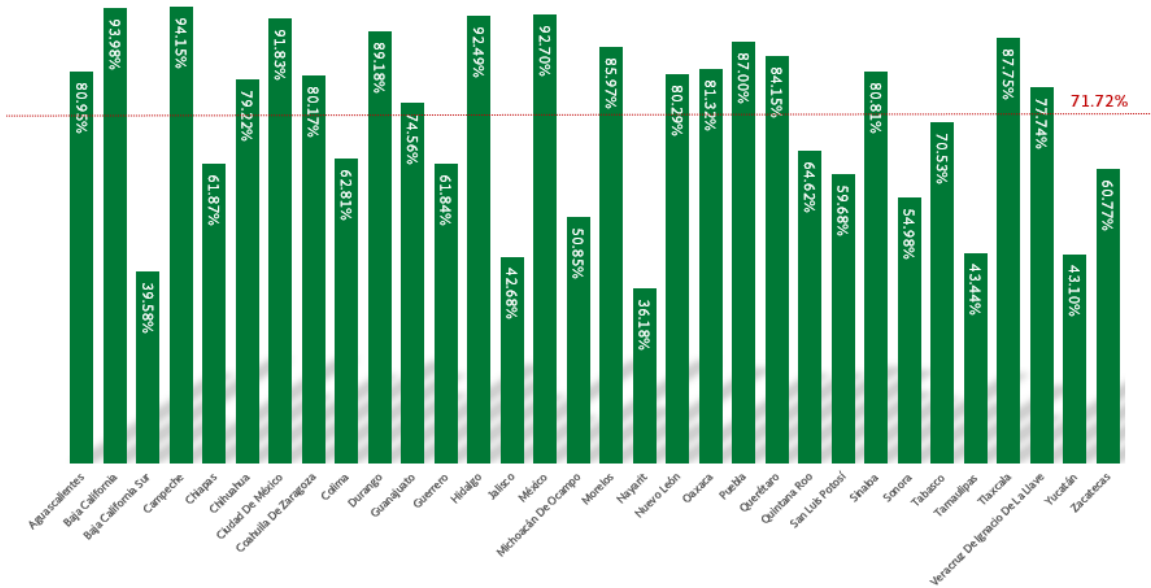
Poder Ejecutivo Estatal	32
Poder Legislativo, Judicial y Órganos Autónomos Estatales	292
Entidades Paraestatales	1,505
Municipios con más de 25,000 habitantes	2,029
Entidades Paramunicipales Mayores	1,316
Municipios con menos de 25,000 habitantes	419
Entidades Paramunicipales Menores	237

De los 5,830 entes públicos obligados a presentar la evaluación a nivel nacional, 417 entes no la presentaron, por lo tanto el índice de participación nacional fue de **92.85%**

Otro indicador importante a considerar es el correspondiente al porcentaje de entes públicos que concluyeron las etapas del proceso, el cuál fue del **100%**, ya que la totalidad de los 5,413 entes participantes concluyeron el proceso.

EVALUACIÓN DE LA ARMONIZACIÓN CONTABLE SEGUNDO PERIODO 2018 APARTADO A. REGISTROS CONTABLES

El resultado nacional promedio para el Apartado A. Registros Contables es de **71.72%** para la evaluación correspondiente al segundo periodo 2018, el cual está representado por la línea roja en la siguiente gráfica.

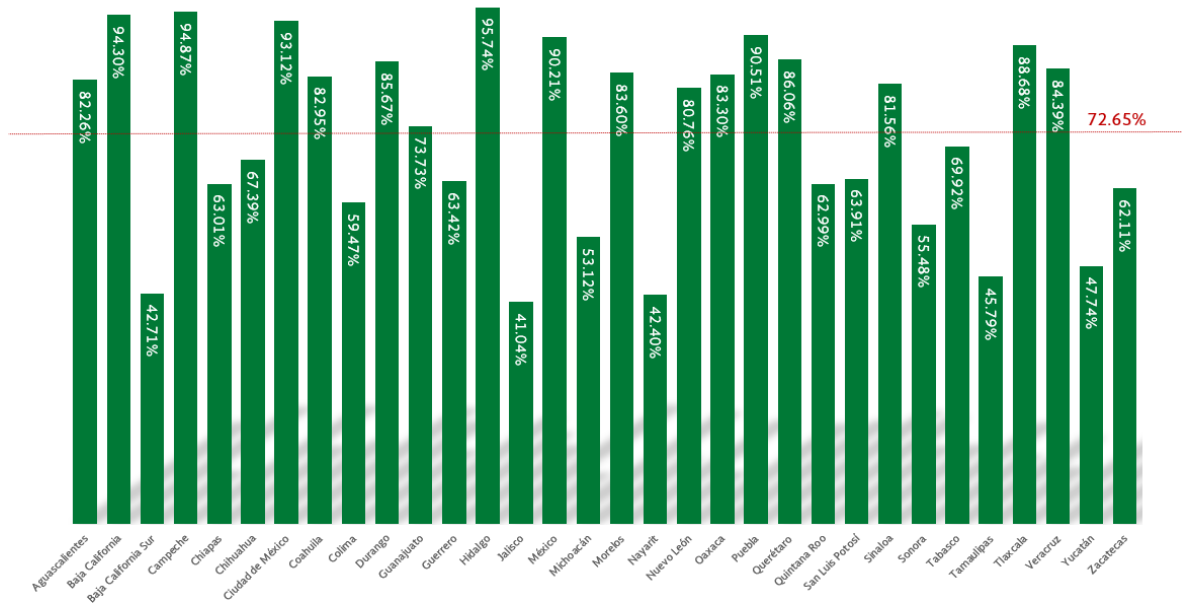


El Apartado A. Registros Contables está integrado por:

- Plan de Cuentas Armonizado
- Manual de Contabilidad
- Registros contables con base en la matriz del Manual de Contabilidad
- Registros contables de activos y pasivos
- Registros contables en libros (electrónicos)
- Generar Estados Financieros Contables

EVALUACIÓN DE LA ARMONIZACIÓN CONTABLE SEGUNDO PERIODO 2018 APARTADO B. REGISTROS PRESUPUESTALES

El resultado nacional promedio para el Apartado B. Registros Presupuestales es de **72.65%** para la evaluación correspondiente al segundo periodo 2018, el cual está representado por la línea roja en la siguiente gráfica.

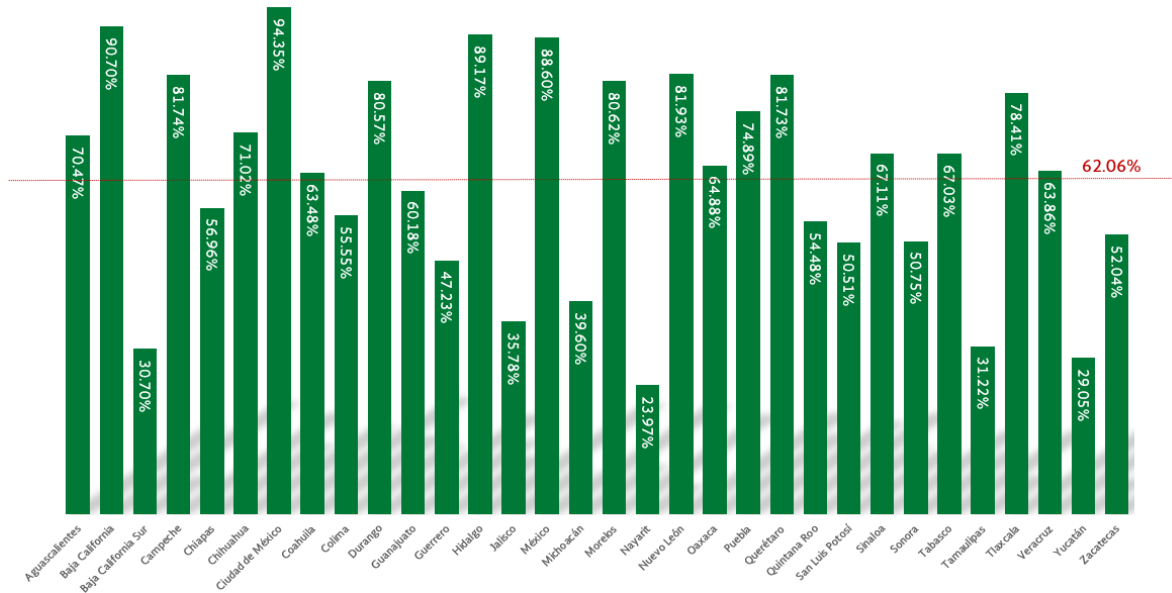


El Apartado B. Registros Presupuestales está integrado por:

- Clasificadores presupuestarios armonizados
- Registro de las etapas del presupuesto de ingresos y egresos
- Generar Estados Financieros Presupuestarios y Programáticos

EVALUACIÓN DE LA ARMONIZACIÓN CONTABLE SEGUNDO PERIODO 2018 APARTADO C. REGISTROS ADMINISTRATIVOS

El resultado nacional promedio para el Apartado C. Registros Administrativos es de **62.06%** para la evaluación correspondiente al segundo periodo 2018, el cual está representado por la línea roja en la siguiente gráfica.

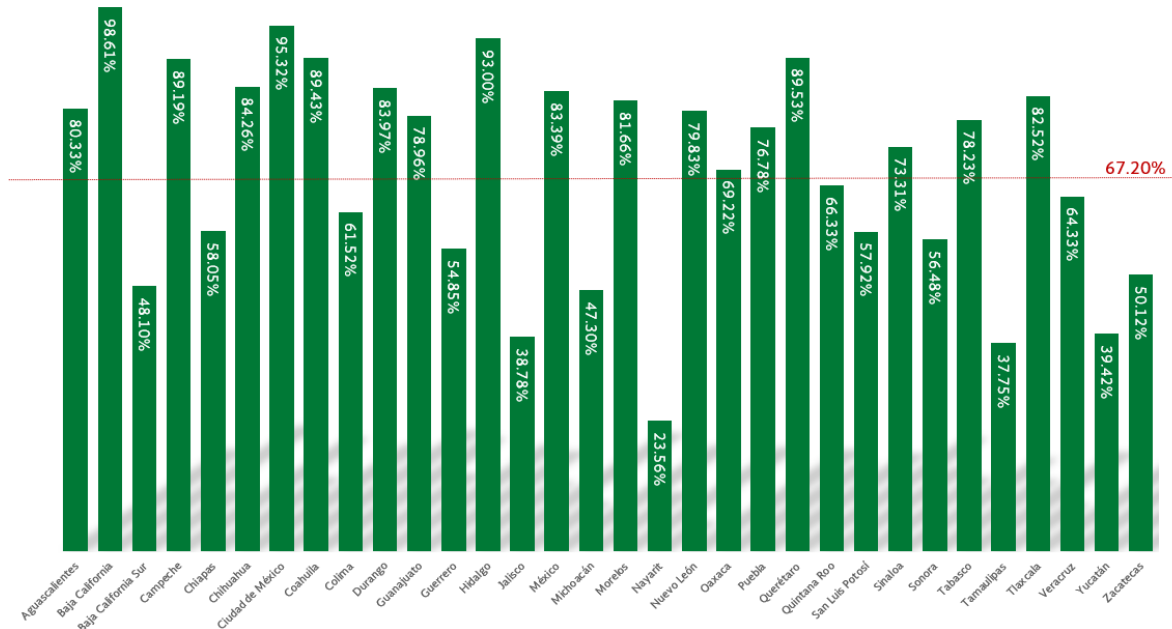


El Apartado C. Registros Administrativos está integrado por:

- Realizar el inventario de bienes muebles e inmuebles
- Catálogo de bienes muebles e inmuebles
- Mantener documentación original y justificatoria
- Remitir información a través del SFU sobre el ejercicio de recursos federales
- Contar con indicadores para medir recursos federales

EVALUACIÓN DE LA ARMONIZACIÓN CONTABLE SEGUNDO PERIODO 2018 APARTADO D. TRANSPARENCIA

El resultado nacional promedio para el Apartado D. Transparencia es de **67.20%** para la evaluación correspondiente al segundo periodo 2018, el cual está representado por la línea roja en la siguiente gráfica.



El Apartado D. Transparencia está integrado por:

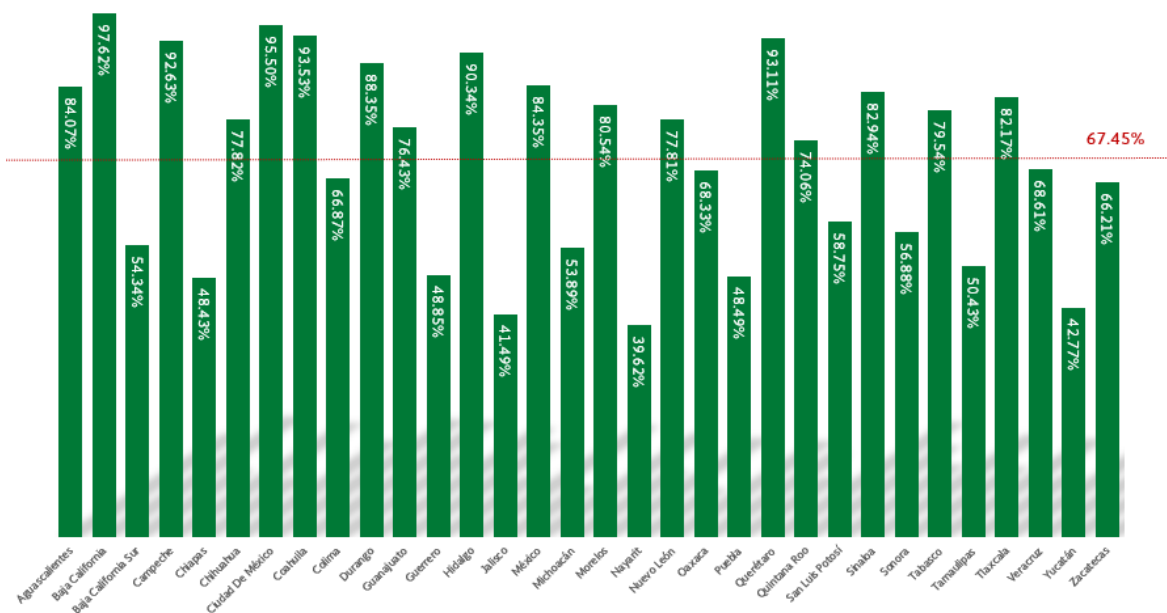
- Publicar Título V de la LGCC
- Publicar contenido contable
- Publicar contenido presupuestario y programático
- Publicar otras obligaciones

RESULTADO GLOBAL DEL TERCER PERIODO 2018

EVALUACIÓN DE LA ARMONIZACIÓN CONTABLE TERCER PERIODO 2018

RESULTADOS GLOBALES E INDICADORES DE COBERTURA

El resultado global nacional promedio es de **67.45%** para la evaluación correspondiente al tercer periodo 2018, el cual está representado por la línea roja en la siguiente gráfica.



El resultado global de cada entidad federativa se determina promediando los resultados globales de cada ente público que integre a la entidad.

El número de entes públicos obligados a presentar la evaluación de la armonización contable correspondiente al tercer periodo 2018 fue de **5,829**, distribuidos de la siguiente manera:

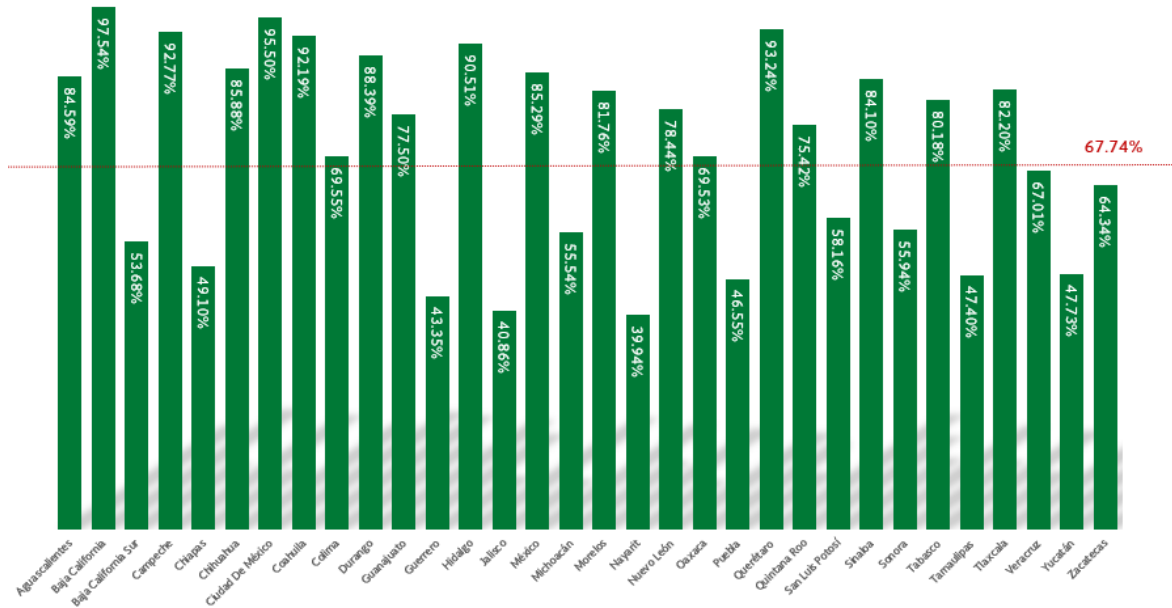
Poder Ejecutivo Estatal	32
Poder Legislativo, Judicial y Órganos Autónomos Estatales	295
Entidades Paraestatales	1,505
Municipios con más de 25,000 habitantes	2,029
Entidades Paramunicipales Mayores	1,312
Municipios con menos de 25,000 habitantes	419
Entidades Paramunicipales Menores	237

De los 5,829 entes públicos obligados a presentar la evaluación a nivel nacional, 463 entes no la presentaron, por lo tanto el índice de participación nacional fue de **92.06%**

Otro indicador importante a considerar es el correspondiente al porcentaje de entes públicos que concluyeron las etapas del proceso, el cuál fue del **100%**, ya que la totalidad de los 5,366 entes participantes concluyeron el proceso.

EVALUACIÓN DE LA ARMONIZACIÓN CONTABLE TERCER PERIODO 2018 APARTADO D. TRANSPARENCIA

El resultado nacional promedio para el Apartado D. Transparencia es de **67.74%** para la evaluación correspondiente al tercer periodo 2018, el cual está representado por la línea roja en la siguiente gráfica.

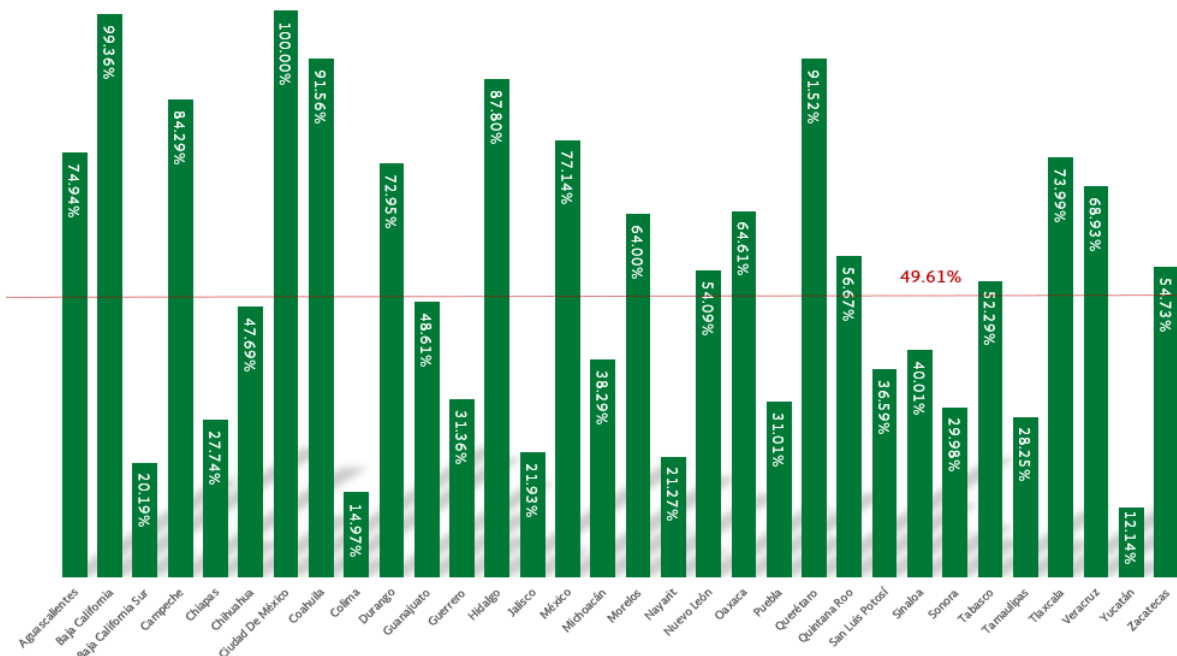


El Apartado D. Transparencia está integrado por:

- Publicar Título V de la LGCC
- Publicar contenido contable
- Publicar contenido presupuestario y programático
- Publicar otras obligaciones

EVALUACIÓN DE LA ARMONIZACIÓN CONTABLE TERCER PERIODO 2018 APARTADO E. CUENTA PÚBLICA

El resultado nacional promedio para el Apartado E. Cuenta Pública es de **49.61%** para la evaluación correspondiente al tercer periodo 2018, el cual está representado por la línea roja en la siguiente gráfica.



El Apartado E. Cuenta Pública está integrado por:

- Resultados Generales y Consolidados
- Tomo del Poder Ejecutivo
- Tomo del Poder Legislativo
- Tomo del Poder Judicial
- Tomo de los Órganos Autónomos
- Información Financiera Consolidada del Sector Paraestatal
- Tomo del Sector Paraestatal
- Información Financiera Consolidada del Sector Paramunicipal

II. RESULTADO POR ENTIDAD FEDERATIVA DEL CUARTO PERIODO DE 2017

EVALUACIÓN DE LA ARMONIZACIÓN CONTABLE CORRESPONDIENTE AL CUARTO PERIODO 2017

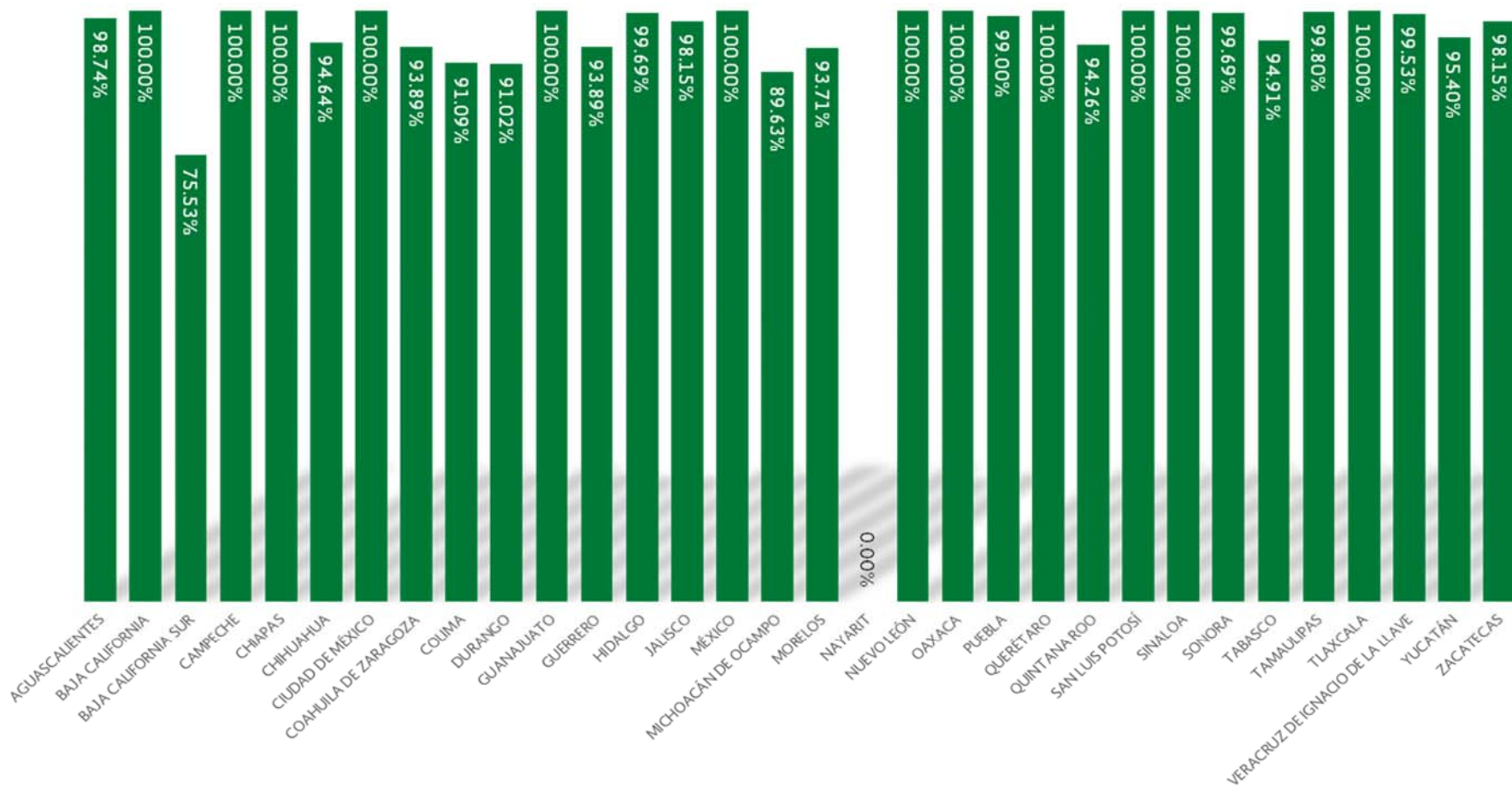
PODER EJECUTIVO

ENTIDAD FEDERATIVA	RESULTADO GLOBAL	A. REGISTROS CONTABLES	B. REGISTROS PRESUPUESTALES	C. REGISTROS ADMINISTRATIVOS	D. TRANSPARENCIA
AGUASCALIENTES	98.74%	98.60%	100.00%	96.15%	100.00%
BAJA CALIFORNIA	100.00%	100.00%	100.00%	100.00%	100.00%
BAJA CALIFORNIA SUR	75.53%	68.24%	82.25%	74.52%	81.17%
CAMPECHE	100.00%	100.00%	100.00%	100.00%	100.00%
CHIAPAS	100.00%	100.00%	100.00%	100.00%	100.00%
CHIHUAHUA	94.64%	86.88%	100.00%	96.15%	100.00%
CIUDAD DE MÉXICO	100.00%	100.00%	100.00%	100.00%	100.00%
COAHUILA DE ZARAGOZA	93.89%	96.79%	85.81%	89.23%	100.00%
COLIMA	91.09%	93.21%	91.19%	86.06%	92.06%
DURANGO	91.02%	74.33%	100.00%	100.00%	100.00%
GUANAJUATO	100.00%	100.00%	100.00%	100.00%	100.00%
GUERRERO	93.89%	92.39%	88.33%	94.44%	100.00%
HIDALGO	99.69%	100.00%	100.00%	98.46%	100.00%
JALISCO	98.15%	98.04%	100.00%	97.50%	97.33%
MÉXICO	100.00%	100.00%	100.00%	100.00%	100.00%
MICHOACÁN DE OCAMPO	89.63%	81.70%	100.00%	92.31%	90.28%
MORELOS	93.71%	98.60%	91.19%	92.31%	90.00%
NAYARIT	0.00%	0.00%	0.00%	0.00%	0.00%
NUEVO LEÓN	100.00%	100.00%	100.00%	100.00%	100.00%
OAXACA	100.00%	100.00%	100.00%	100.00%	100.00%
PUEBLA	99.00%	100.00%	100.00%	95.00%	100.00%
QUERÉTARO	100.00%	100.00%	100.00%	100.00%	100.00%
QUINTANA ROO	94.26%	95.80%	97.86%	80.77%	100.00%
SAN LUIS POTOSÍ	100.00%	100.00%	100.00%	100.00%	100.00%
SINALOA	100.00%	100.00%	100.00%	100.00%	100.00%
SONORA	99.69%	100.00%	100.00%	98.46%	100.00%
TABASCO	94.91%	94.75%	100.00%	83.75%	100.00%
TAMAULIPAS	99.80%	99.44%	100.00%	100.00%	100.00%
TLAXCALA	100.00%	100.00%	100.00%	100.00%	100.00%
VERACRUZ DE IGNACIO DE LA LLAVE	99.53%	99.71%	100.00%	98.18%	100.00%
YUCATÁN	95.40%	92.20%	100.00%	100.00%	92.50%
ZACATECAS	98.15%	95.04%	99.42%	100.00%	100.00%

EVALUACIÓN DE LA ARMONIZACIÓN CONTABLE CORRESPONDIENTE AL CUARTO PERIODO 2017

PODER EJECUTIVO – RESULTADO GLOBAL

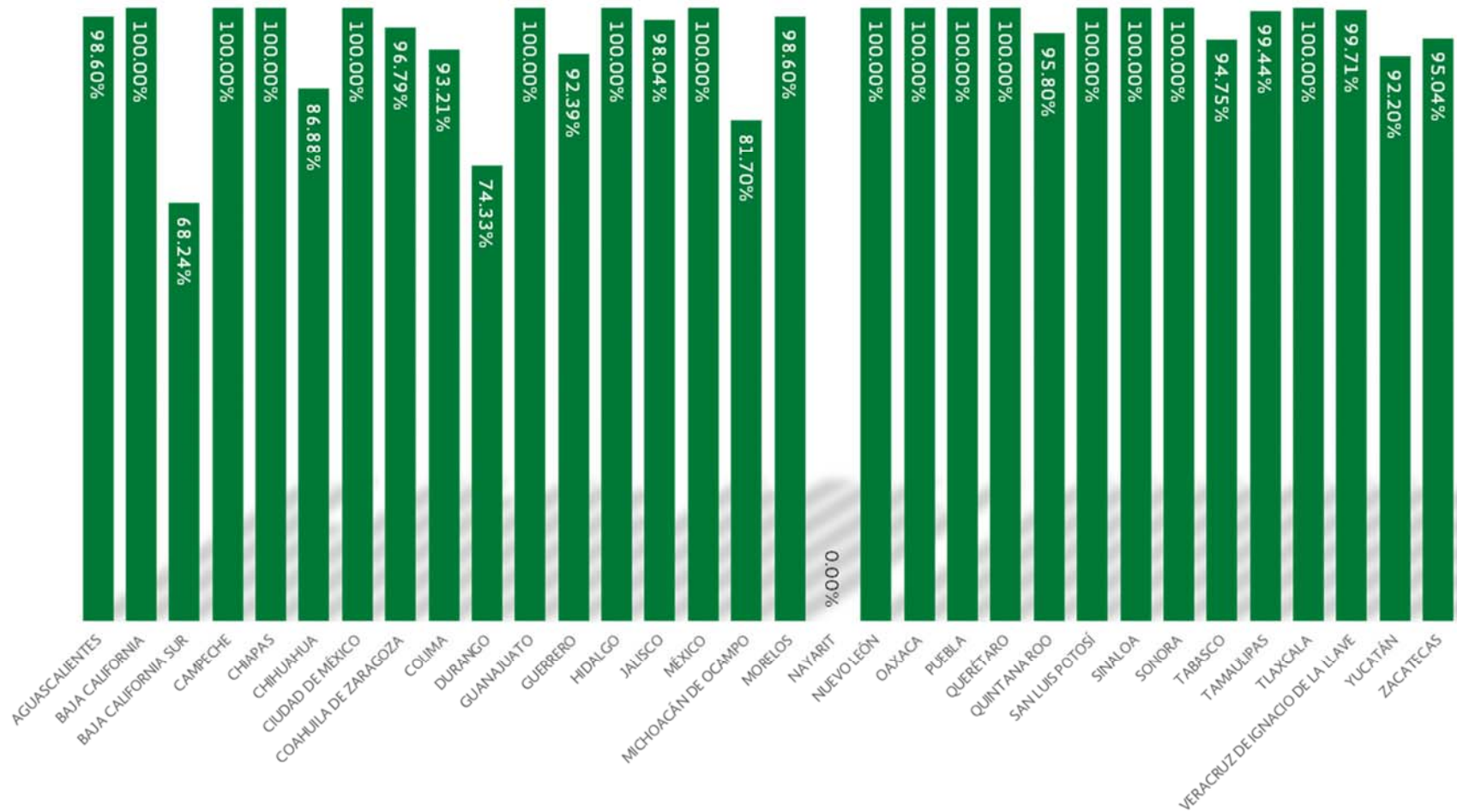
El resultado nacional para el tipo de ente “Poder Ejecutivo” es de 93.77%



EVALUACIÓN DE LA ARMONIZACIÓN CONTABLE CORRESPONDIENTE AL CUARTO PERIODO 2017

PODER EJECUTIVO – APARTADO A. REGISTROS CONTABLE

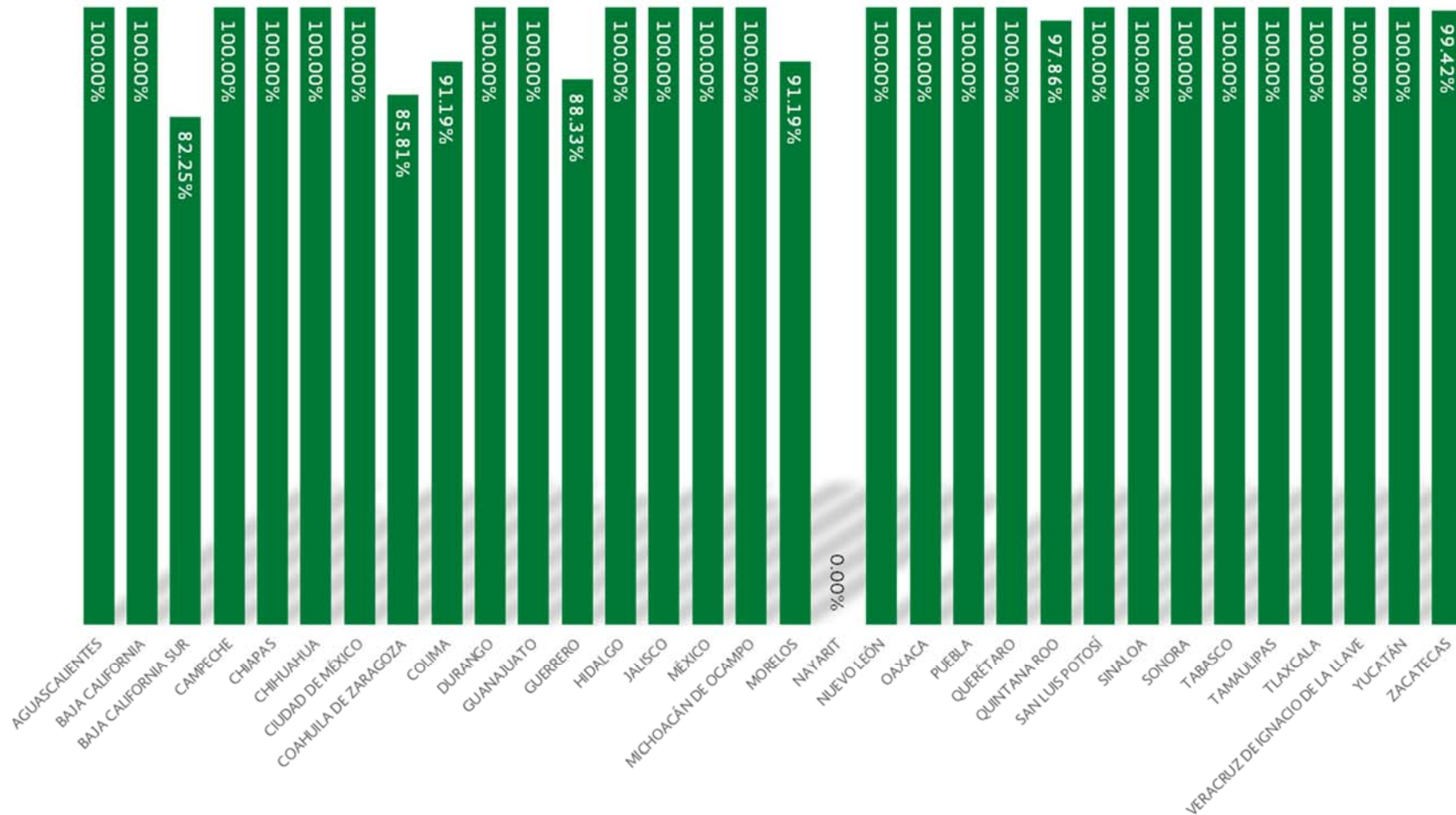
El resultado nacional para el tipo de ente “Poder Ejecutivo” en el apartado A correspondiente a Registros Contables es de 92.68%



EVALUACIÓN DE LA ARMONIZACIÓN CONTABLE CORRESPONDIENTE AL CUARTO PERIODO 2017

PODER EJECUTIVO – APARTADO B. REGISTROS PRESUPUESTALES

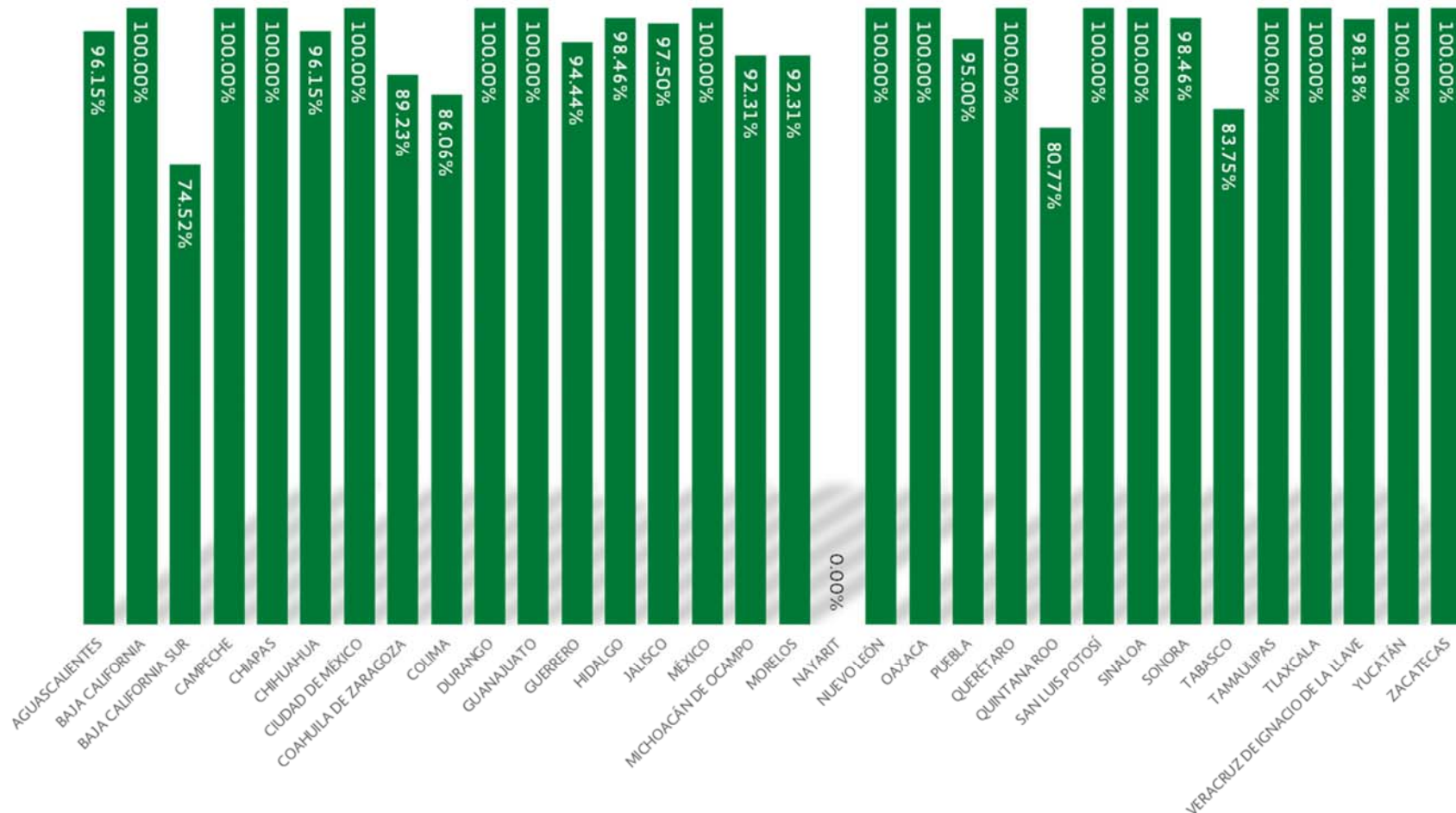
El resultado nacional para el tipo de ente “Poder Ejecutivo” en el apartado B correspondiente a Registros Presupuestales es de 94.88%



EVALUACIÓN DE LA ARMONIZACIÓN CONTABLE CORRESPONDIENTE AL CUARTO PERIODO 2017

PODER EJECUTIVO – APARTADO C. REGISTROS ADMINISTRATIVOS

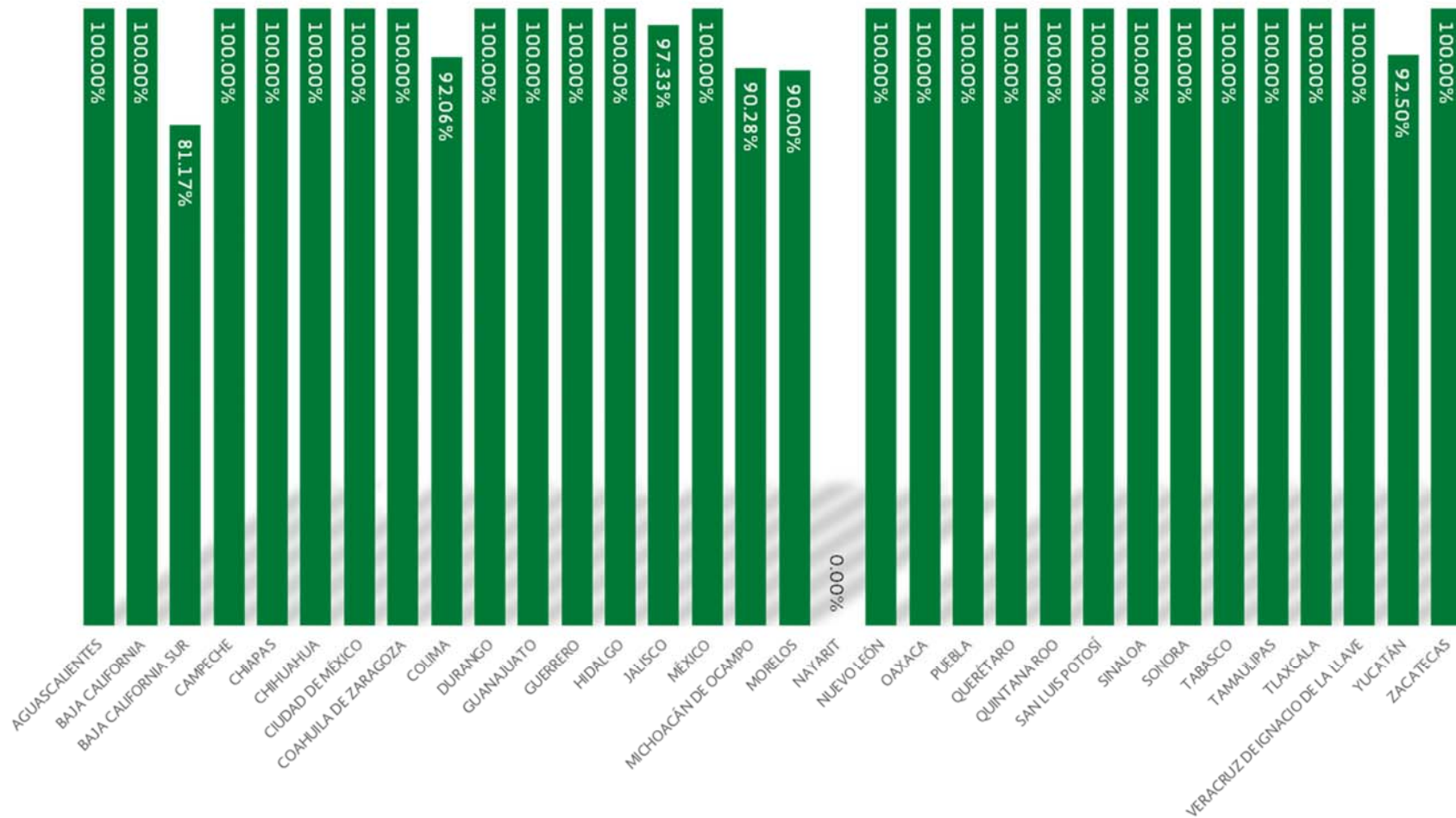
El resultado nacional para el tipo de ente “Poder Ejecutivo” en el apartado C correspondiente a Registros Administrativos es de 92.92%



EVALUACIÓN DE LA ARMONIZACIÓN CONTABLE CORRESPONDIENTE AL CUARTO PERIODO 2017

PODER EJECUTIVO – APARTADO D. TRANSPARENCIA

El resultado nacional para el tipo de ente “Poder Ejecutivo” en el apartado D correspondiente a Transparencia es de 95.10%

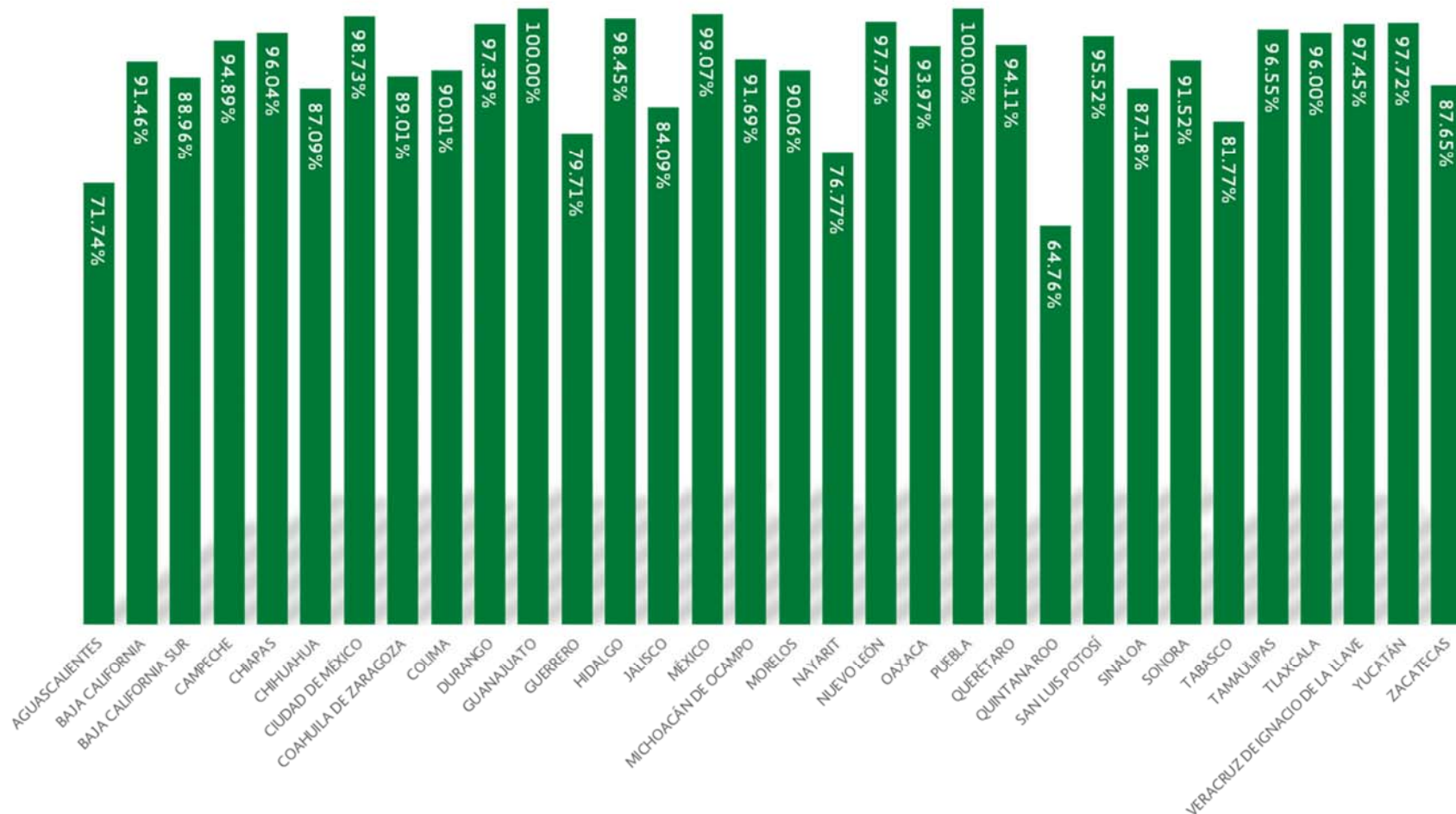


EVALUACIÓN DE LA ARMONIZACIÓN CONTABLE CORRESPONDIENTE AL CUARTO PERIODO 2017
PODERES Y AUTÓNOMOS

ENTIDAD FEDERATIVA	RESULTADO GLOBAL	A. REGISTROS CONTABLES	B. REGISTROS PRESUPUESTALES	C. REGISTROS ADMINISTRATIVOS	D. TRANSPARENCIA
AGUASCALIENTES	71.74%	74.89%	71.85%	76.52%	63.43%
BAJA CALIFORNIA	91.46%	90.65%	94.19%	87.66%	93.42%
BAJA CALIFORNIA SUR	88.96%	90.29%	93.82%	80.59%	89.92%
CAMPECHE	94.89%	90.35%	100.00%	93.41%	98.33%
CHIAPAS	96.04%	98.32%	97.53%	91.49%	95.31%
CHIHUAHUA	87.09%	88.03%	80.71%	87.62%	90.43%
CIUDAD DE MÉXICO	98.73%	98.68%	99.36%	98.26%	98.68%
COAHUILA DE ZARAGOZA	89.01%	87.87%	83.13%	88.99%	95.33%
COLIMA	90.01%	88.59%	90.99%	89.81%	91.37%
DURANGO	97.39%	99.90%	98.33%	91.94%	97.50%
GUANAJUATO	100.00%	100.00%	100.00%	100.00%	100.00%
GUERRERO	79.71%	84.20%	74.32%	79.24%	78.13%
HIDALGO	98.45%	98.15%	98.55%	97.26%	99.71%
JALISCO	84.09%	79.84%	85.24%	92.45%	82.44%
MÉXICO	99.07%	99.66%	98.66%	98.41%	99.09%
MICHOACÁN DE OCAMPO	91.69%	92.22%	94.39%	92.87%	87.85%
MORELOS	90.06%	91.69%	93.93%	93.32%	82.06%
NAYARIT	76.77%	78.25%	81.90%	72.61%	73.94%
NUEVO LEÓN	97.79%	98.35%	98.44%	97.55%	96.67%
OAXACA	93.97%	98.80%	99.96%	94.35%	82.12%
PUEBLA	100.00%	100.00%	100.00%	100.00%	100.00%
QUERÉTARO	94.11%	91.44%	94.23%	91.93%	99.50%
QUINTANA ROO	64.76%	75.45%	64.84%	58.96%	54.36%
SAN LUIS POTOSÍ	95.52%	96.20%	91.96%	96.69%	96.49%
SINALOA	87.18%	95.94%	95.48%	85.18%	69.87%
SONORA	91.52%	89.52%	91.75%	93.38%	92.64%
TABASCO	81.77%	79.56%	80.90%	79.66%	87.22%
TAMAULIPAS	96.55%	95.47%	95.48%	95.72%	99.57%
TLAXCALA	96.00%	97.50%	99.16%	95.91%	91.46%
VERACRUZ DE IGNACIO DE LA LLAVE	97.45%	98.08%	99.86%	97.86%	94.30%
YUCATÁN	97.72%	98.71%	98.02%	98.25%	95.67%
ZACATECAS	87.65%	87.16%	88.63%	86.39%	88.57%

EVALUACIÓN DE LA ARMONIZACIÓN CONTABLE CORRESPONDIENTE AL CUARTO PERIODO 2017 PODERES Y AUTÓNOMOS- RESULTADO GLOBAL

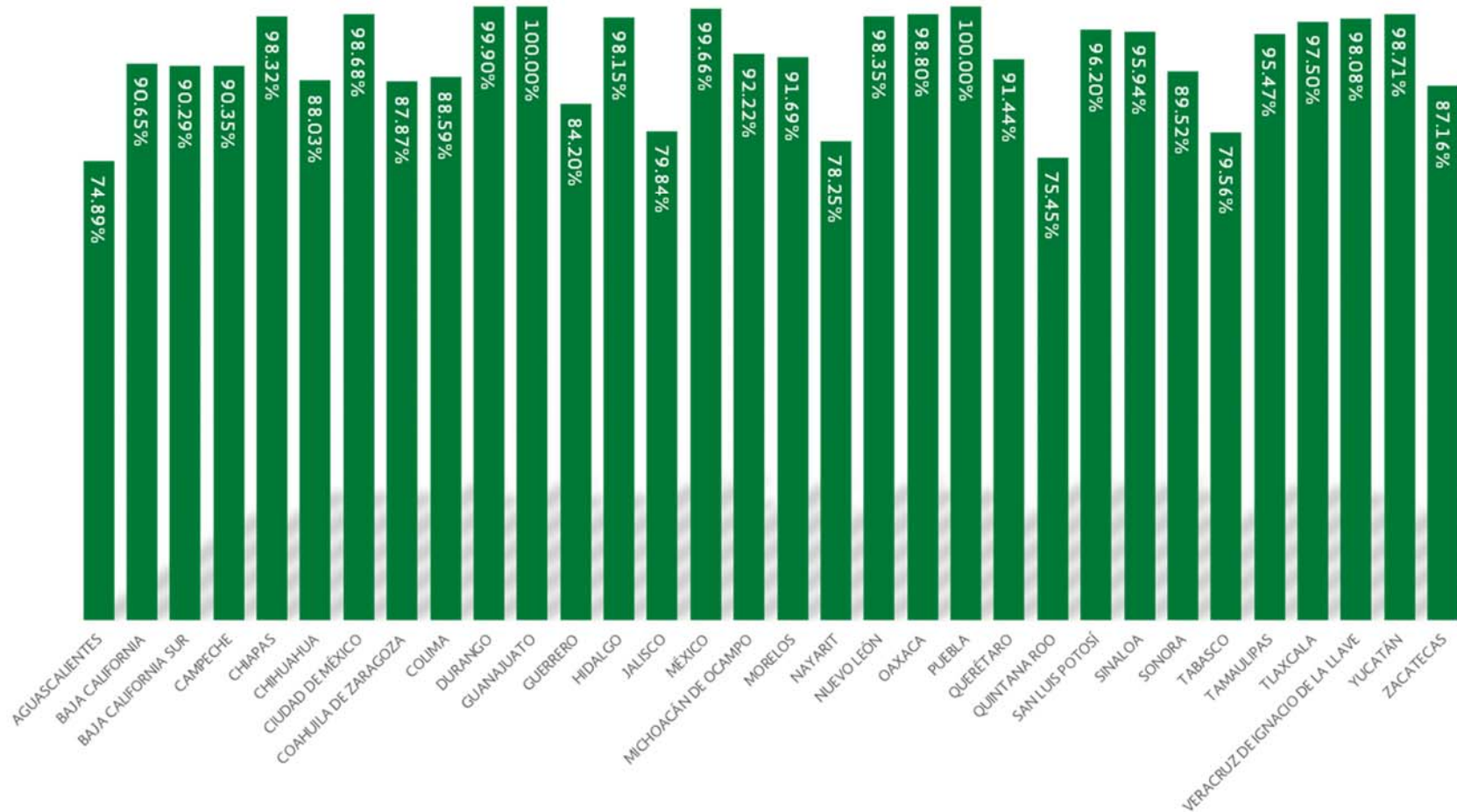
El resultado nacional para el tipo de ente “Poderes y Autónomos” es de 91.01%



EVALUACIÓN DE LA ARMONIZACIÓN CONTABLE CORRESPONDIENTE AL CUARTO PERIODO 2017

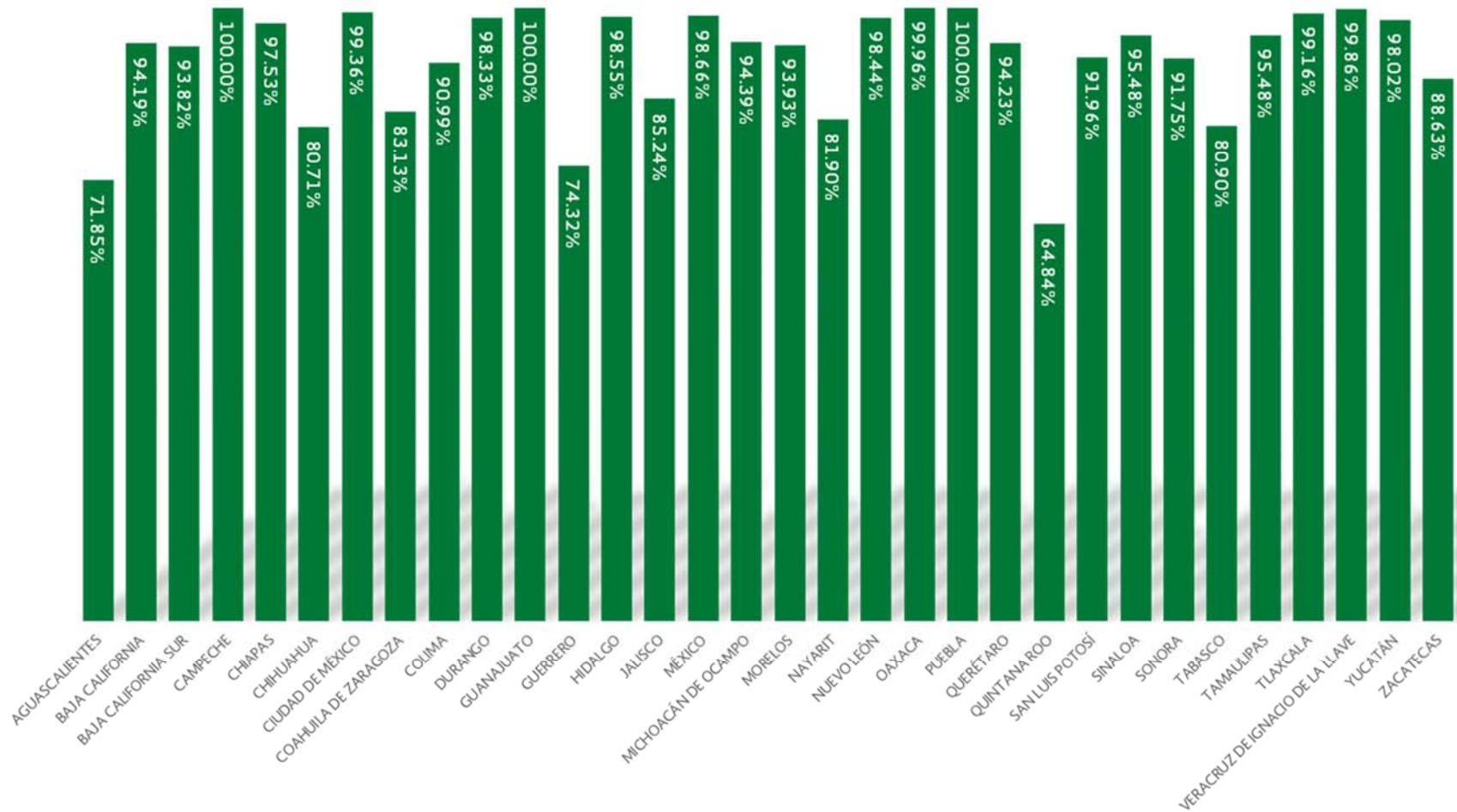
PODERES Y AUTÓNOMOS- APARTADO A. REGISTROS CONTABLE

El resultado nacional para el tipo de ente “Poderes y Autónomos” en el apartado A correspondiente a Registros Contables es de 91.82%



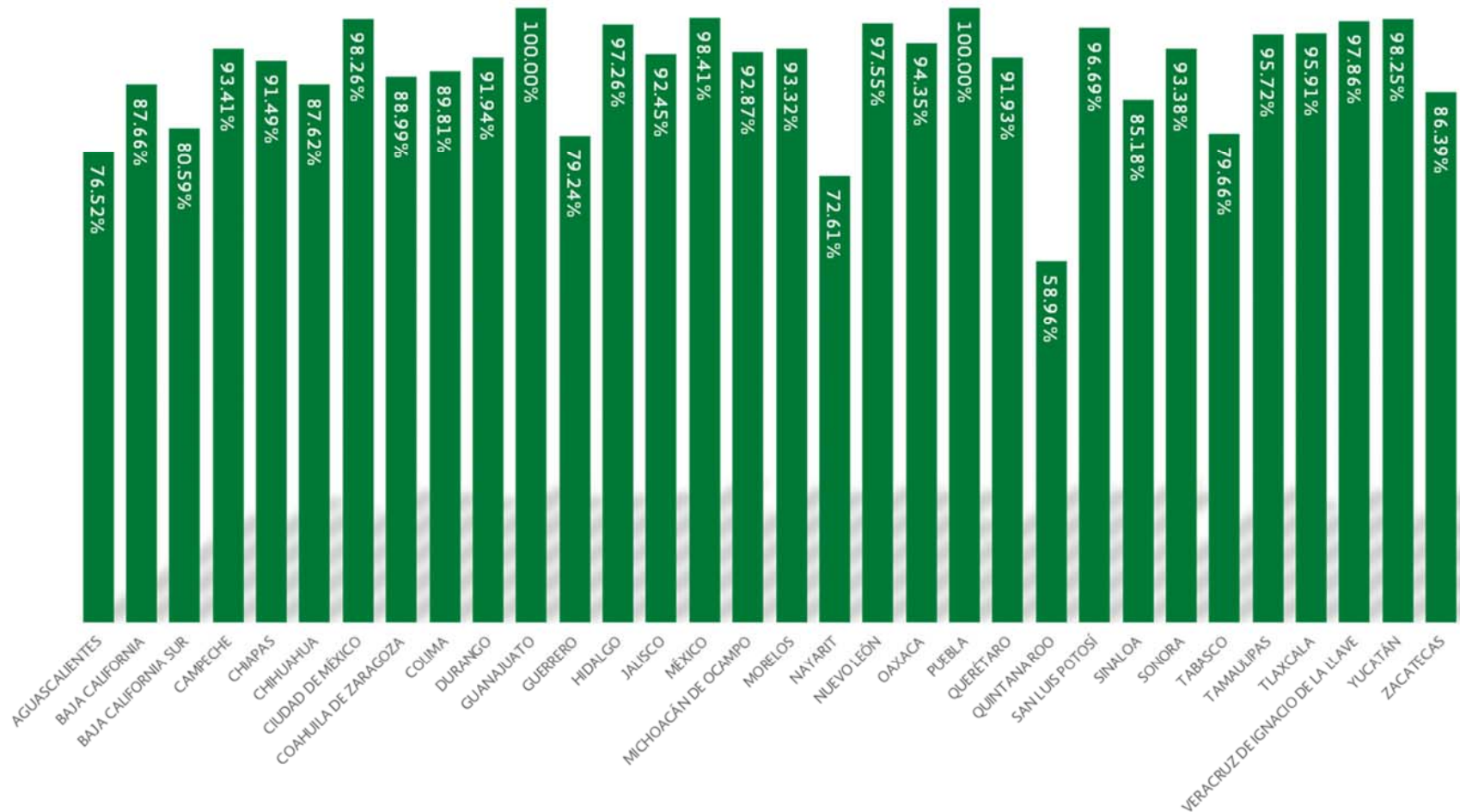
EVALUACIÓN DE LA ARMONIZACIÓN CONTABLE CORRESPONDIENTE AL CUARTO PERIODO 2017
 PODERES Y AUTÓNOMOS- APARTADO B. REGISTROS PRESUPUESTALES

El resultado nacional para el tipo de ente “Poderes y Autónomos” en el apartado B correspondiente a Registros Presupuestales es de 91.87%



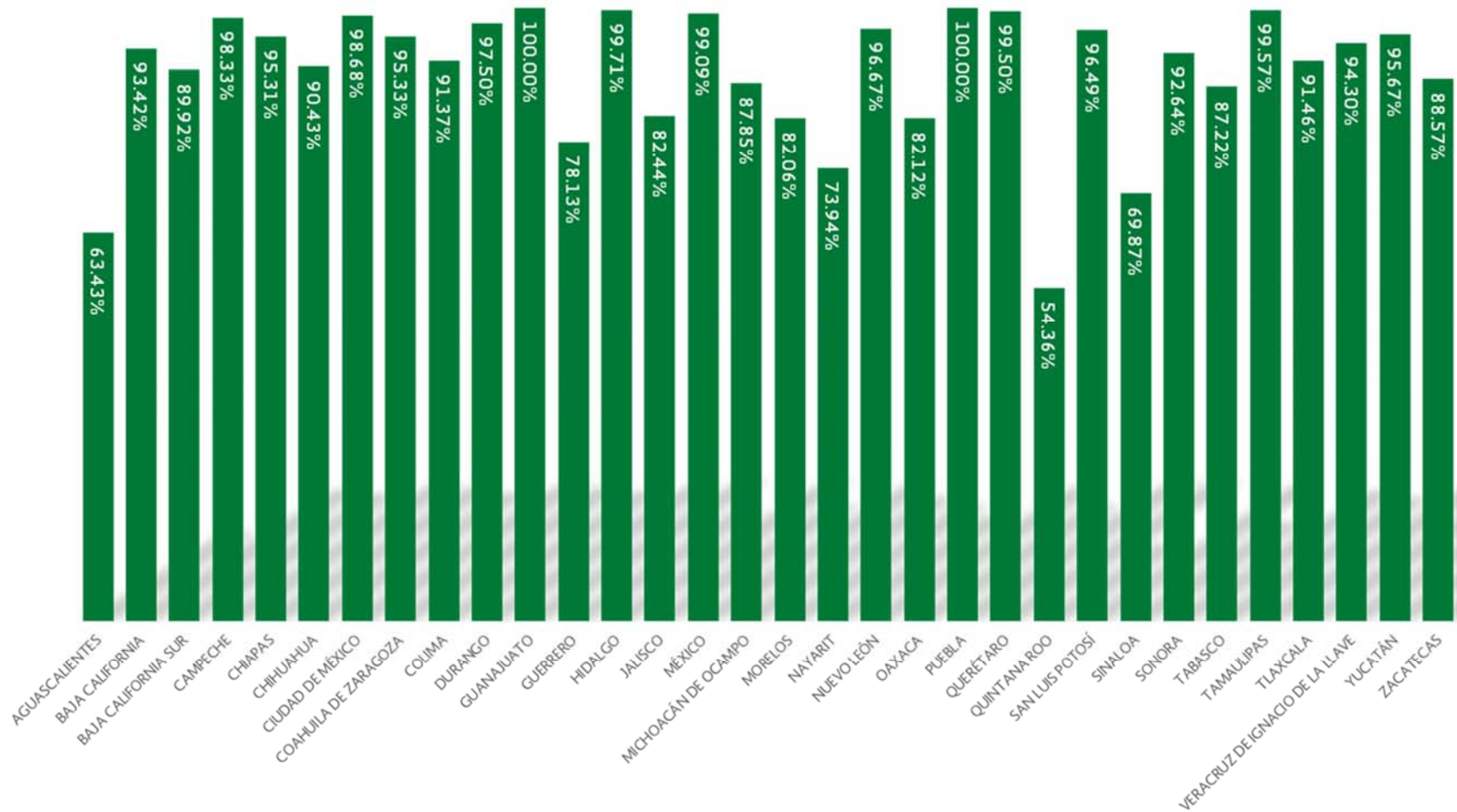
EVALUACIÓN DE LA ARMONIZACIÓN CONTABLE CORRESPONDIENTE AL CUARTO PERIODO 2017 PODERES Y AUTÓNOMOS- APARTADO C. REGISTROS ADMINISTRATIVOS

El resultado nacional para el tipo de ente “Poderes y Autónomos” en el apartado C correspondiente a Registros Administrativos es de 90.46%



EVALUACIÓN DE LA ARMONIZACIÓN CONTABLE CORRESPONDIENTE AL CUARTO PERIODO 2017
 PODERES Y AUTÓNOMOS- APARTADO D. TRANSPARENCIA

El resultado nacional para el tipo de ente “Poderes y Autónomos” en el apartado D correspondiente a Transparencia es de 89.61%



EVALUACIÓN DE LA ARMONIZACIÓN CONTABLE CORRESPONDIENTE AL CUARTO PERIODO 2017

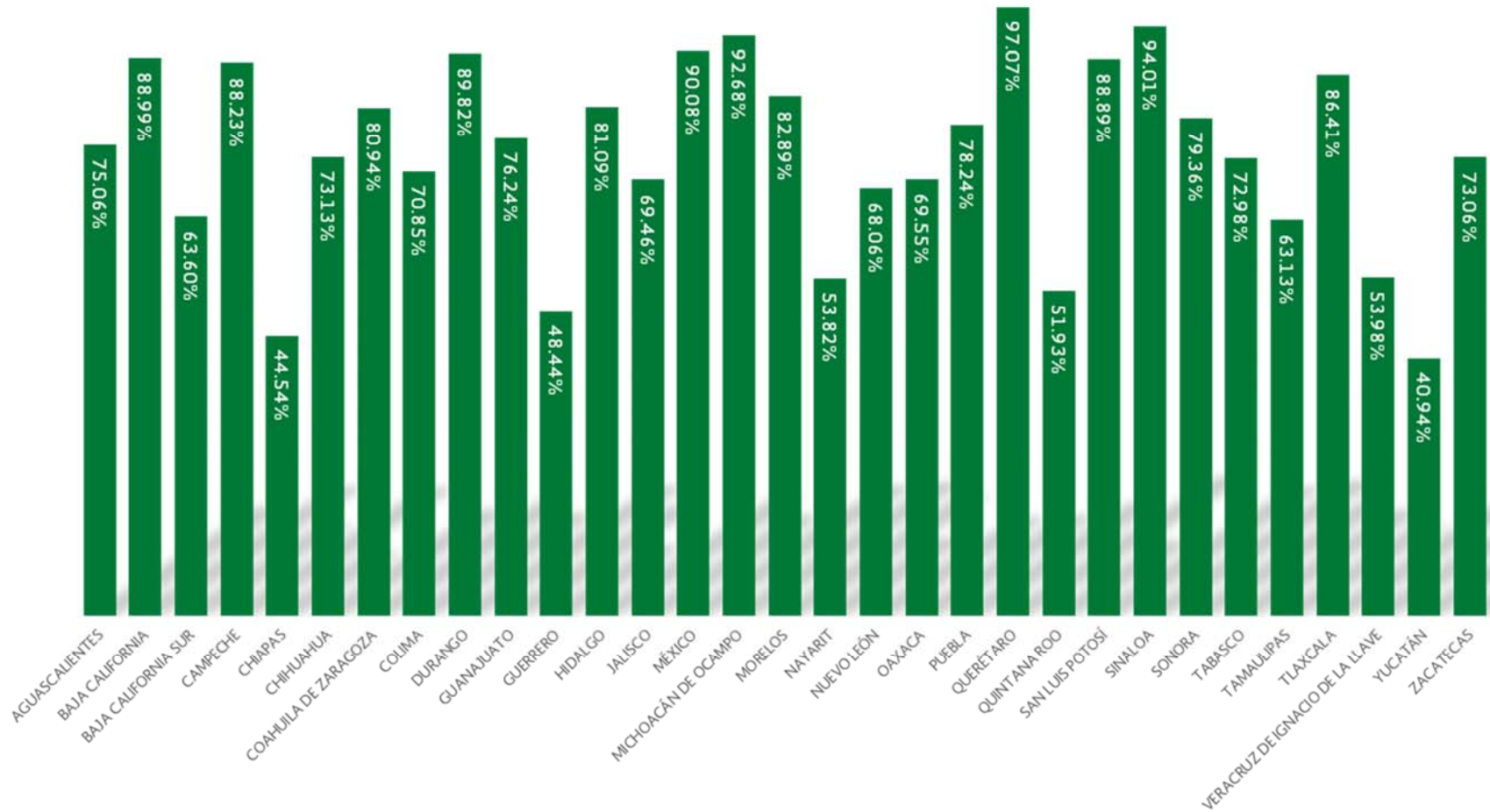
MUNICIPIOS MAYORES

ENTIDAD FEDERATIVA	RESULTADO GLOBAL	A. REGISTROS CONTABLES	B. REGISTROS PRESUPUESTALES	C. REGISTROS ADMINISTRATIVOS	D. TRANSPARENCIA
AGUASCALIENTES	75.06%	82.91%	92.53%	55.22%	65.96%
BAJA CALIFORNIA	88.99%	82.94%	87.64%	88.40%	99.02%
BAJA CALIFORNIA SUR	63.60%	68.89%	65.75%	61.17%	56.44%
CAMPECHE	88.23%	89.12%	100.00%	74.98%	88.15%
CHIAPAS	44.54%	47.40%	51.21%	37.84%	37.82%
CHIHUAHUA	73.13%	73.77%	69.80%	71.57%	76.12%
CIUDAD DE MÉXICO	-	-	-	-	-
COAHUILA DE ZARAGOZA	80.94%	85.59%	91.33%	66.43%	77.71%
COLIMA	70.85%	76.83%	92.33%	57.12%	56.27%
DURANGO	89.82%	91.89%	97.33%	78.55%	89.94%
GUANAJUATO	76.24%	78.41%	80.20%	71.46%	73.87%
GUERRERO	48.44%	57.08%	59.74%	37.56%	36.03%
HIDALGO	81.09%	81.00%	86.93%	78.14%	78.91%
JALISCO	69.46%	63.78%	68.05%	58.97%	86.92%
MÉXICO	90.08%	95.62%	91.96%	87.92%	82.54%
MICHOACÁN DE OCAMPO	92.68%	92.95%	96.17%	89.50%	92.05%
MORELOS	82.89%	93.12%	97.34%	77.49%	61.31%
NAYARIT	53.82%	57.62%	65.37%	40.70%	49.75%
NUEVO LEÓN	68.06%	66.89%	70.81%	70.12%	65.86%
OAXACA	69.55%	76.61%	77.66%	57.03%	63.18%
PUEBLA	78.24%	84.68%	91.16%	67.86%	67.21%
QUERÉTARO	97.07%	95.87%	99.30%	95.68%	98.07%
QUINTANA ROO	51.93%	55.60%	54.27%	49.21%	47.10%
SAN LUIS POTOSÍ	88.89%	91.72%	94.36%	85.82%	83.01%
SINALOA	94.01%	94.41%	97.98%	90.49%	93.10%
SONORA	79.36%	74.33%	67.32%	76.60%	98.24%
TABASCO	72.98%	73.51%	85.58%	64.79%	68.73%
TAMAULIPAS	63.13%	66.45%	72.12%	60.98%	52.99%
TLAXCALA	86.41%	91.44%	96.68%	80.16%	76.14%
VERACRUZ DE IGNACIO DE LA LLAVE	53.98%	63.38%	70.38%	53.35%	28.22%
YUCATÁN	40.94%	49.14%	57.46%	19.94%	31.30%
ZACATECAS	73.06%	83.00%	94.81%	65.11%	48.10%

EVALUACIÓN DE LA ARMONIZACIÓN CONTABLE CORRESPONDIENTE AL CUARTO PERIODO 2017

MUNICIPIOS MAYORES- RESULTADO GLOBAL

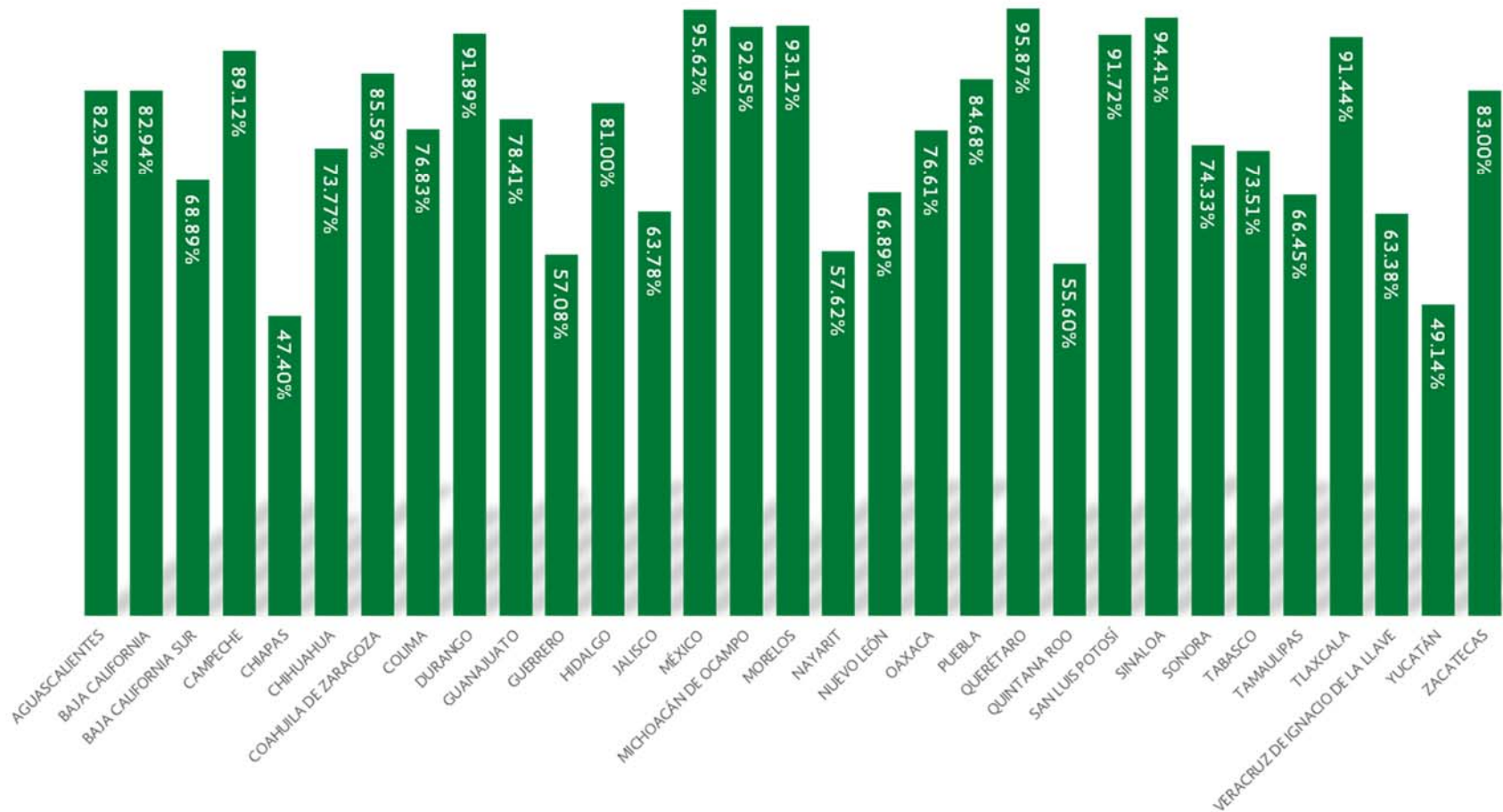
El resultado nacional para el tipo de ente “Municipios Mayores” es de 69.83%



EVALUACIÓN DE LA ARMONIZACIÓN CONTABLE CORRESPONDIENTE AL CUARTO PERIODO 2017

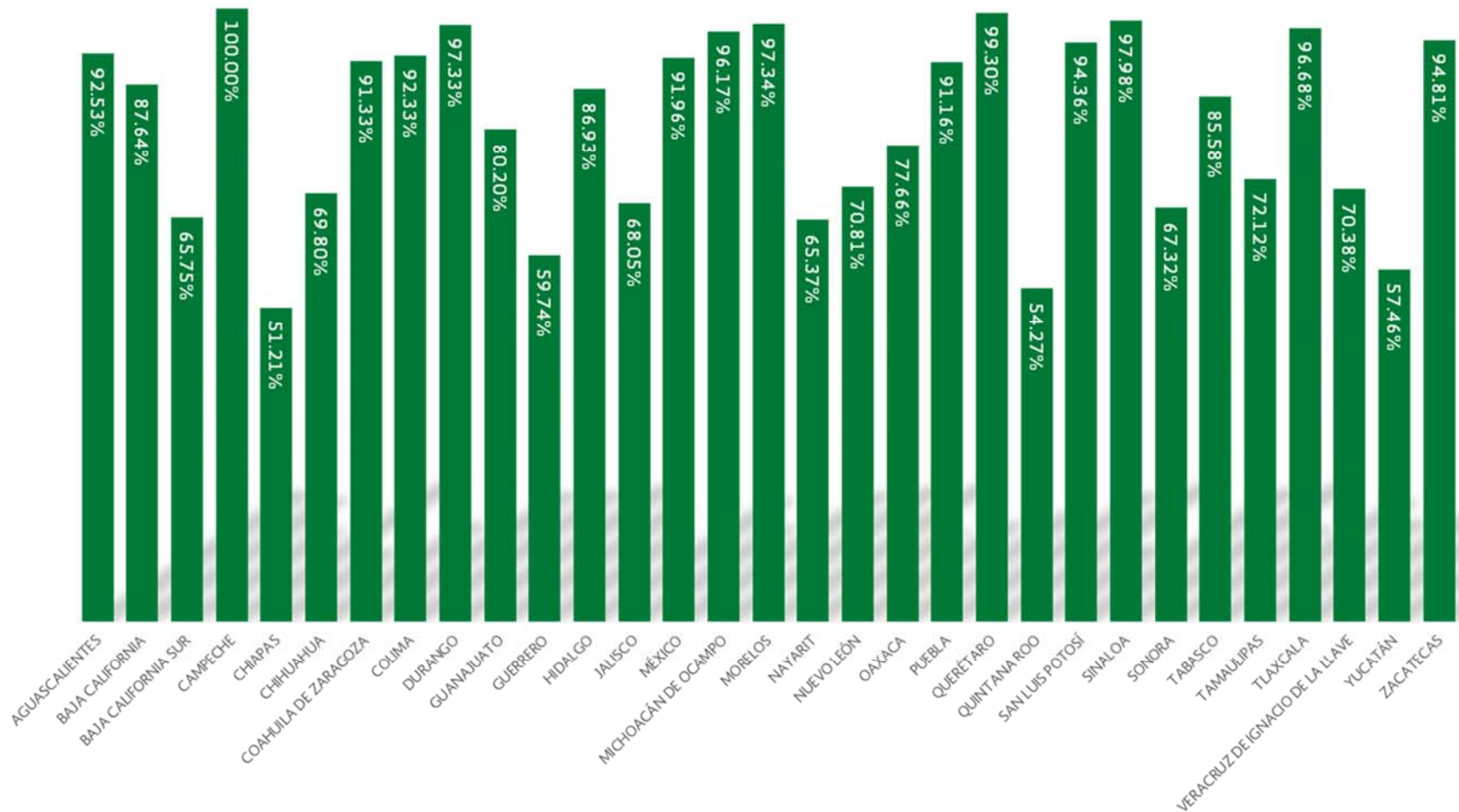
MUNICIPIOS MAYORES- APARTADO A. REGISTROS CONTABLE

El resultado nacional para el tipo de ente “Municipios Mayores” en el apartado A correspondiente a Registros Contables es de 75.22%



EVALUACIÓN DE LA ARMONIZACIÓN CONTABLE CORRESPONDIENTE AL CUARTO PERIODO 2017 MUNICIPIOS MAYORES- APARTADO B. REGISTROS PRESUPUESTALES

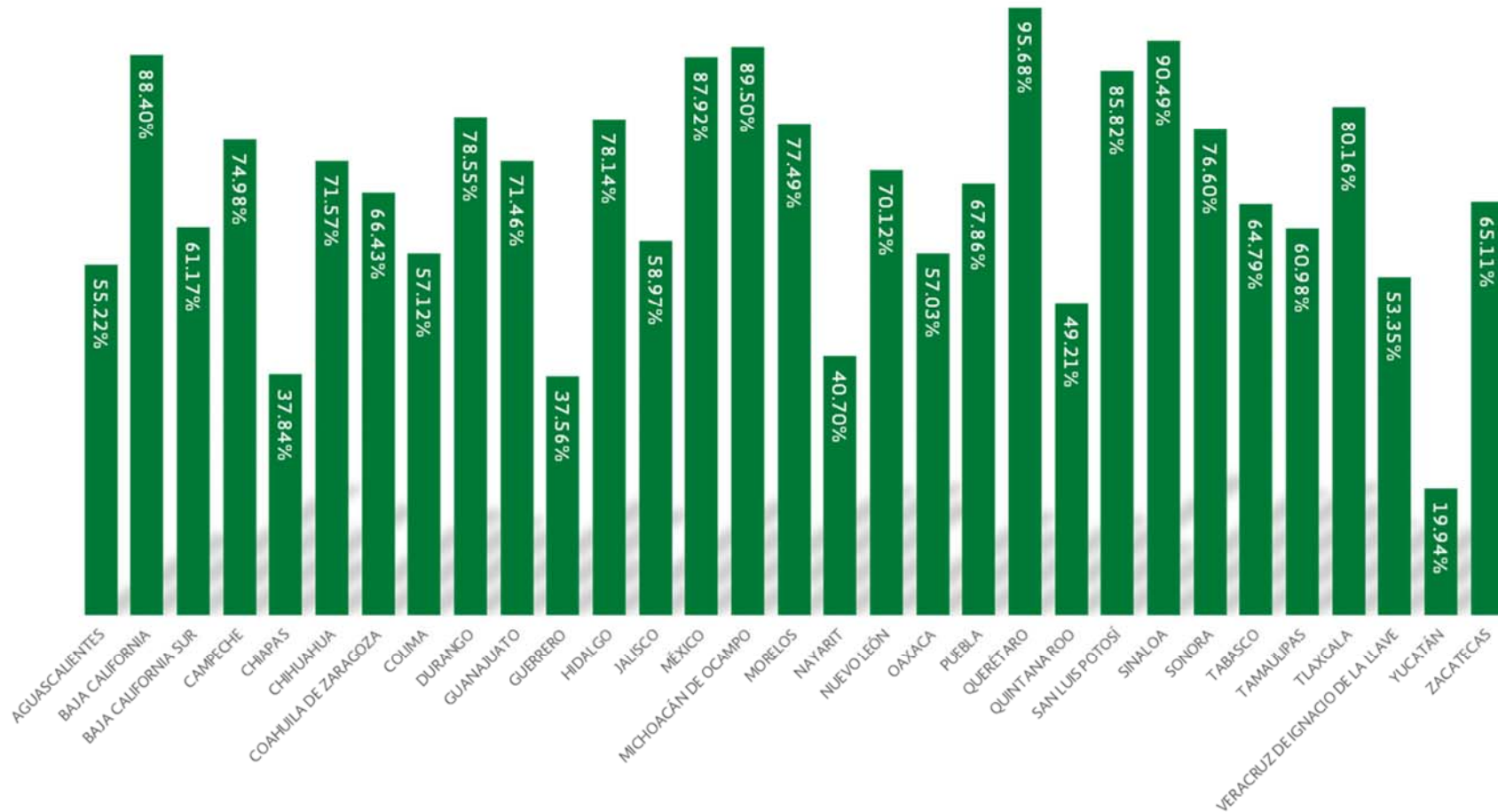
El resultado nacional para el tipo de ente “Municipios Mayores” en el apartado B correspondiente a Registros Presupuestales es de 78.78%



EVALUACIÓN DE LA ARMONIZACIÓN CONTABLE CORRESPONDIENTE AL CUARTO PERIODO 2017

MUNICIPIOS MAYORES- APARTADO C. REGISTROS ADMINISTRATIVOS

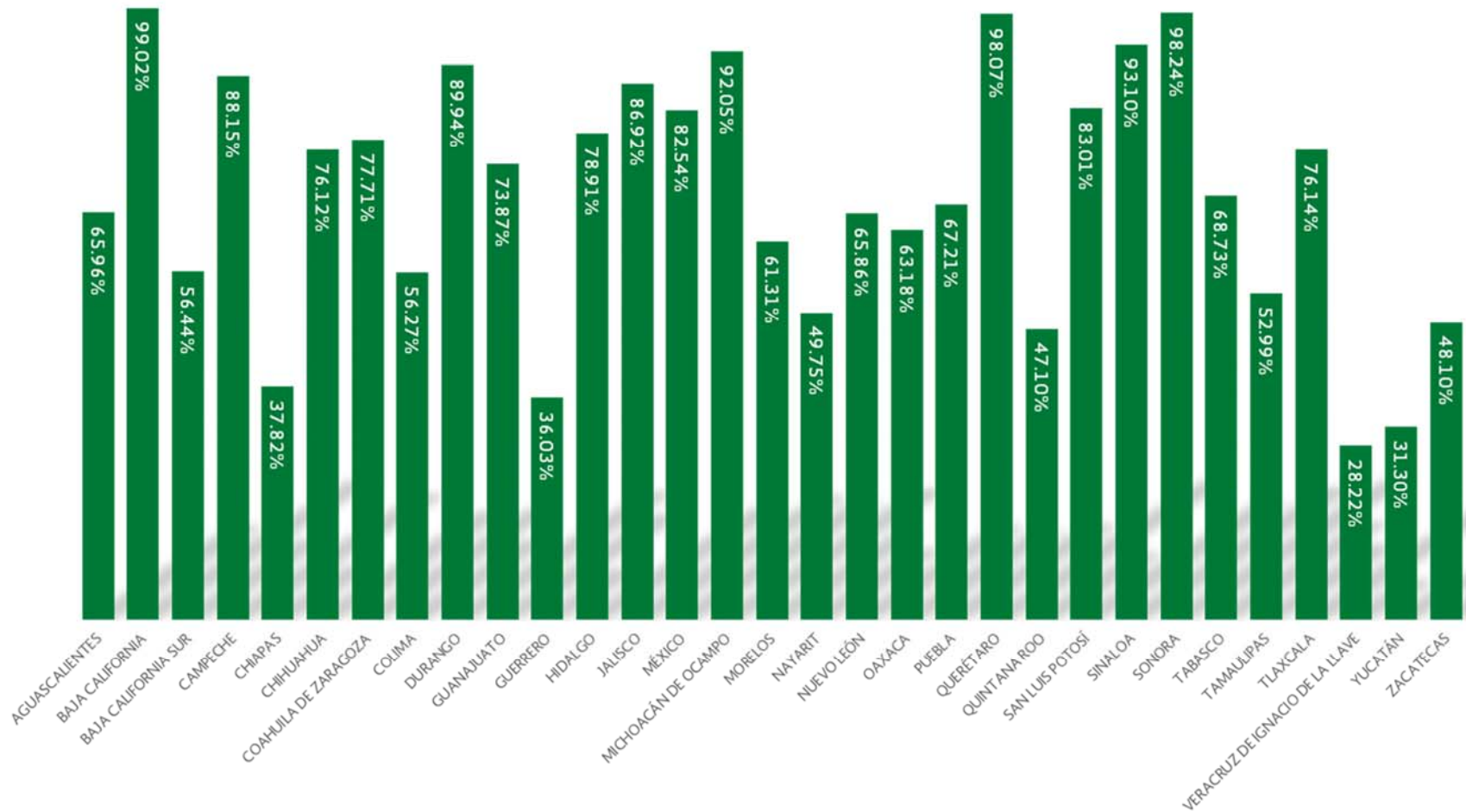
El resultado nacional para el tipo de ente “Municipios Mayores” en el apartado C correspondiente a Registros Administrativos es de 61.42%



EVALUACIÓN DE LA ARMONIZACIÓN CONTABLE CORRESPONDIENTE AL CUARTO PERIODO 2017

MUNICIPIOS MAYORES- APARTADO D. TRANSPARENCIA

El resultado nacional para el tipo de ente “Municipios Mayores” en el apartado D correspondiente a Transparencia es de 61.61%



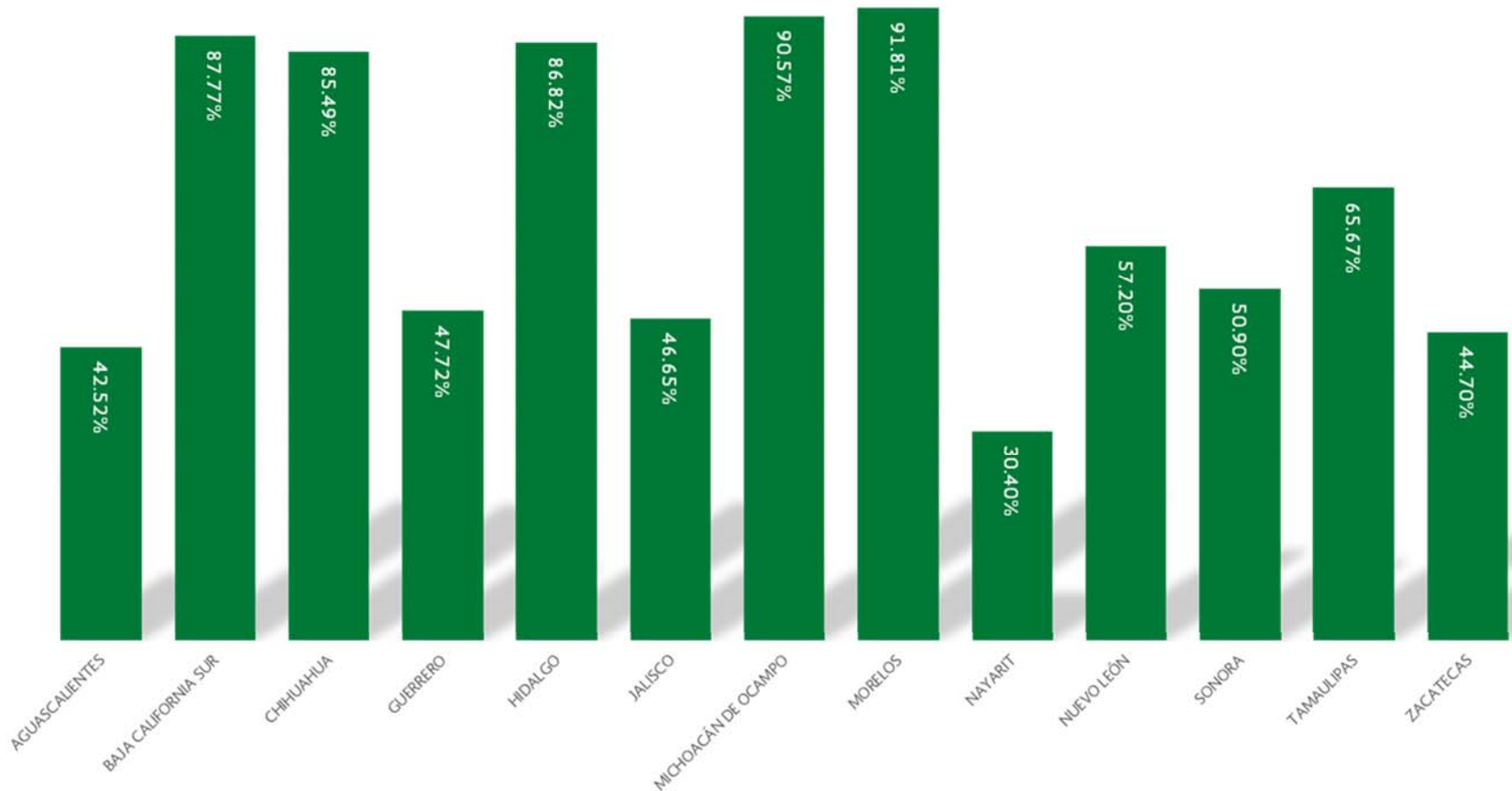
EVALUACIÓN DE LA ARMONIZACIÓN CONTABLE CORRESPONDIENTE AL CUARTO PERIODO 2017
MUNICIPIOS MENORES

ENTIDAD FEDERATIVA	RESULTADO GLOBAL	A. REGISTROS CONTABLES	B. REGISTROS PRESUPUESTALES	C. REGISTROS ADMINISTRATIVOS	D. TRANSPARENCIA
AGUASCALIENTES	42.52%	48.21%	59.20%	42.72%	21.04%
BAJA CALIFORNIA	-	-	-	-	-
BAJA CALIFORNIA SUR	87.77%	92.64%	75.20%	91.92%	87.67%
CAMPECHE	-	-	-	-	-
CHIAPAS	-	-	-	-	-
CHIHUAHUA	85.49%	88.15%	98.63%	67.71%	85.49%
CIUDAD DE MÉXICO	-	-	-	-	-
COAHUILA DE ZARAGOZA	-	-	-	-	-
COLIMA	-	-	-	-	-
DURANGO	-	-	-	-	-
GUANAJUATO	-	-	-	-	-
GUERRERO	47.72%	46.56%	62.57%	36.98%	46.07%
HIDALGO	86.82%	87.16%	94.93%	81.19%	84.38%
JALISCO	46.65%	45.60%	51.55%	39.66%	49.78%
MÉXICO	-	-	-	-	-
MICHOACÁN DE OCAMPO	90.57%	90.30%	92.85%	88.66%	90.66%
MORELOS	91.81%	96.04%	96.16%	85.45%	87.49%
NAYARIT	30.40%	34.62%	34.80%	23.45%	26.53%
NUEVO LEÓN	57.20%	57.86%	61.11%	60.70%	50.32%
OAXACA	-	-	-	-	-
PUEBLA	-	-	-	-	-
QUERÉTARO	-	-	-	-	-
QUINTANA ROO	-	-	-	-	-
SAN LUIS POTOSÍ	-	-	-	-	-
SINALOA	-	-	-	-	-
SONORA	50.90%	57.59%	54.26%	60.26%	31.37%
TABASCO	-	-	-	-	-
TAMAULIPAS	65.67%	76.56%	79.33%	56.60%	46.76%
TLAXCALA	-	-	-	-	-
VERACRUZ DE IGNACIO DE LA LLAVE	-	-	-	-	-
YUCATÁN	-	-	-	-	-
ZACATECAS	44.70%	63.95%	67.98%	22.51%	16.90%

EVALUACIÓN DE LA ARMONIZACIÓN CONTABLE CORRESPONDIENTE AL CUARTO PERIODO 2017

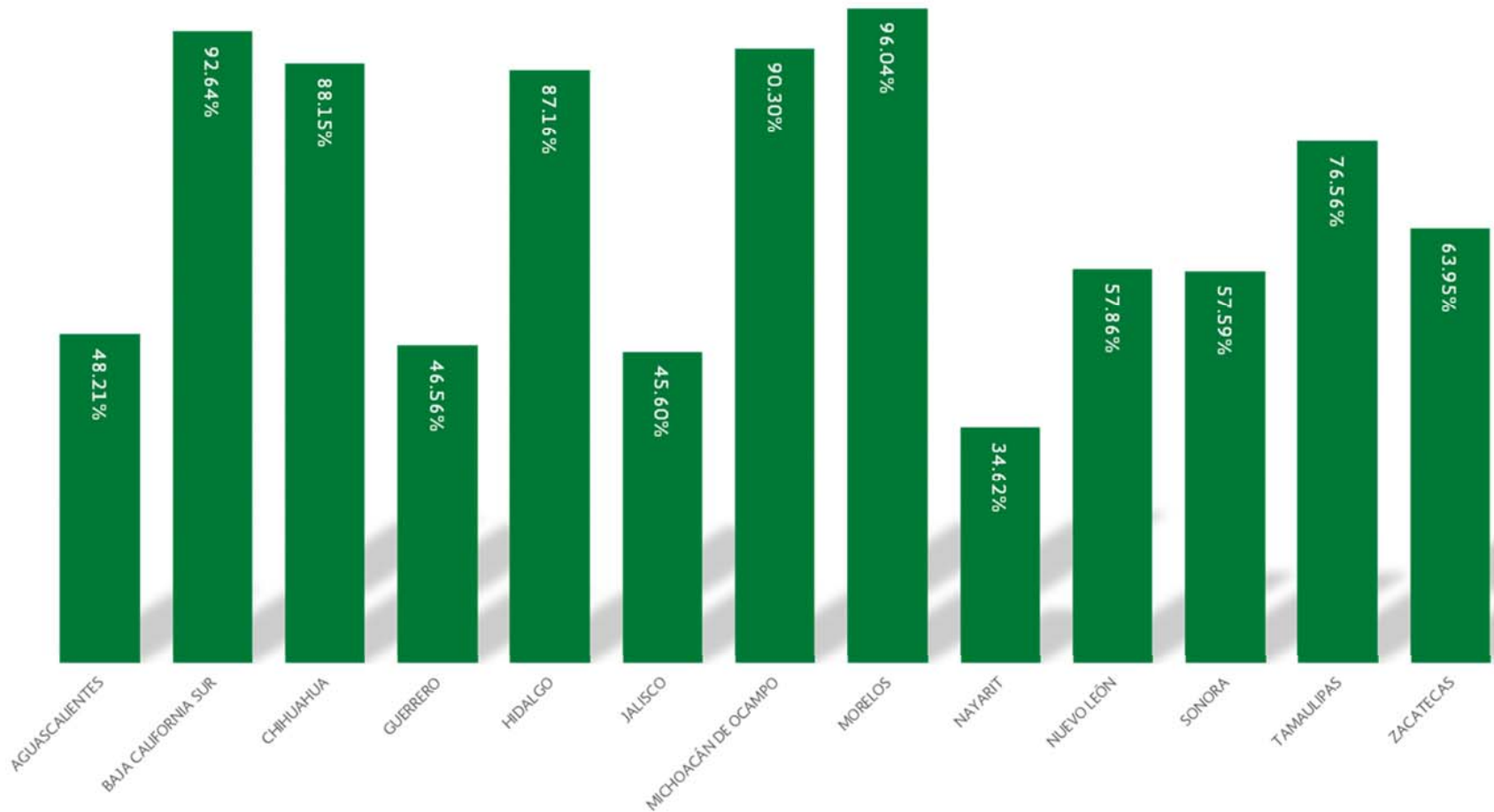
MUNICIPIOS MENORES- RESULTADO GLOBAL

El resultado nacional para el tipo de ente “Municipios Menores” es de 64.14%



EVALUACIÓN DE LA ARMONIZACIÓN CONTABLE CORRESPONDIENTE AL CUARTO PERIODO 2017
 MUNICIPIOS MENORES- APARTADO A. REGISTROS CONTABLE

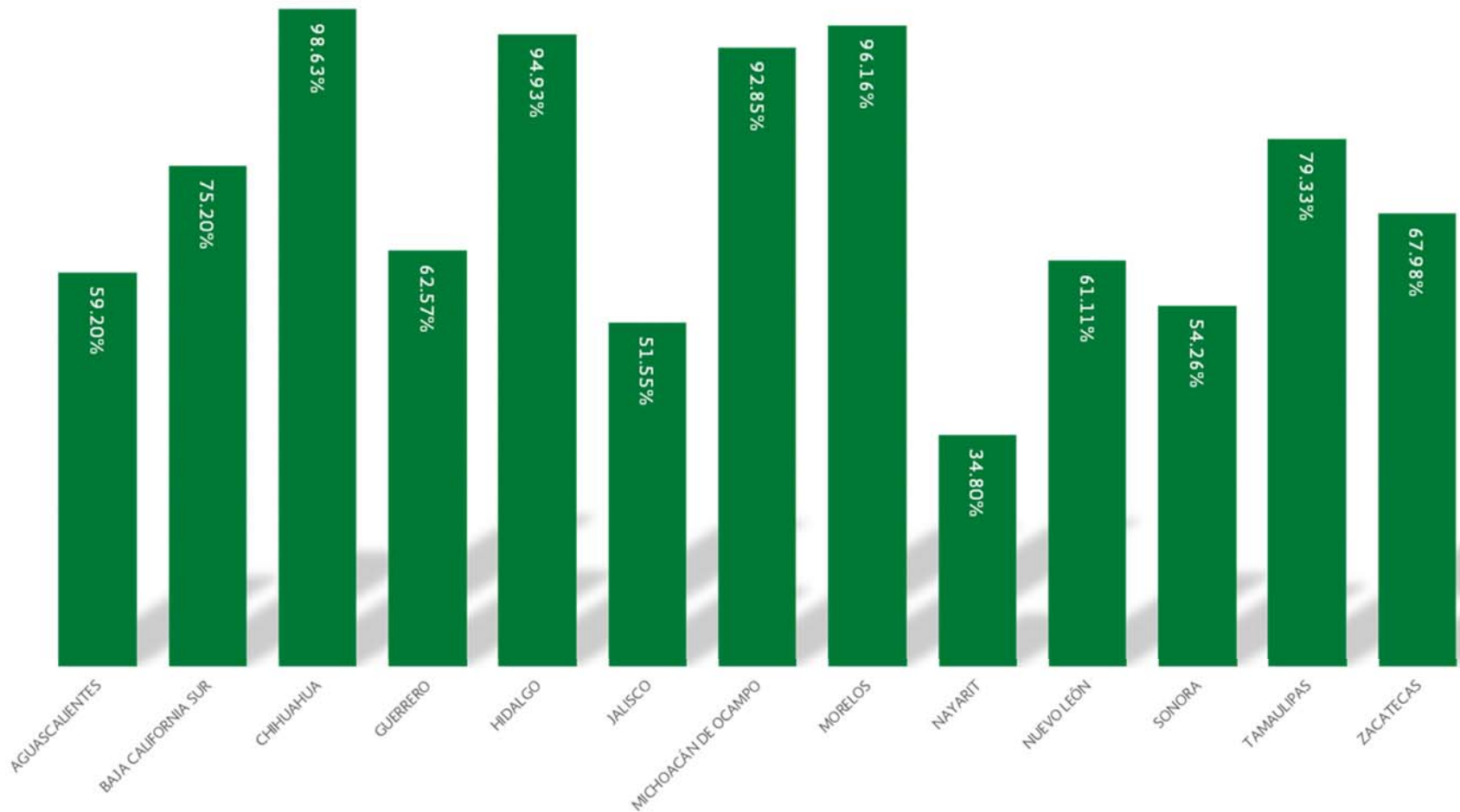
El resultado nacional para el tipo de ente “Municipios Menores” en el apartado A correspondiente a Registros Contables es de 68.13%



EVALUACIÓN DE LA ARMONIZACIÓN CONTABLE CORRESPONDIENTE AL CUARTO PERIODO 2017

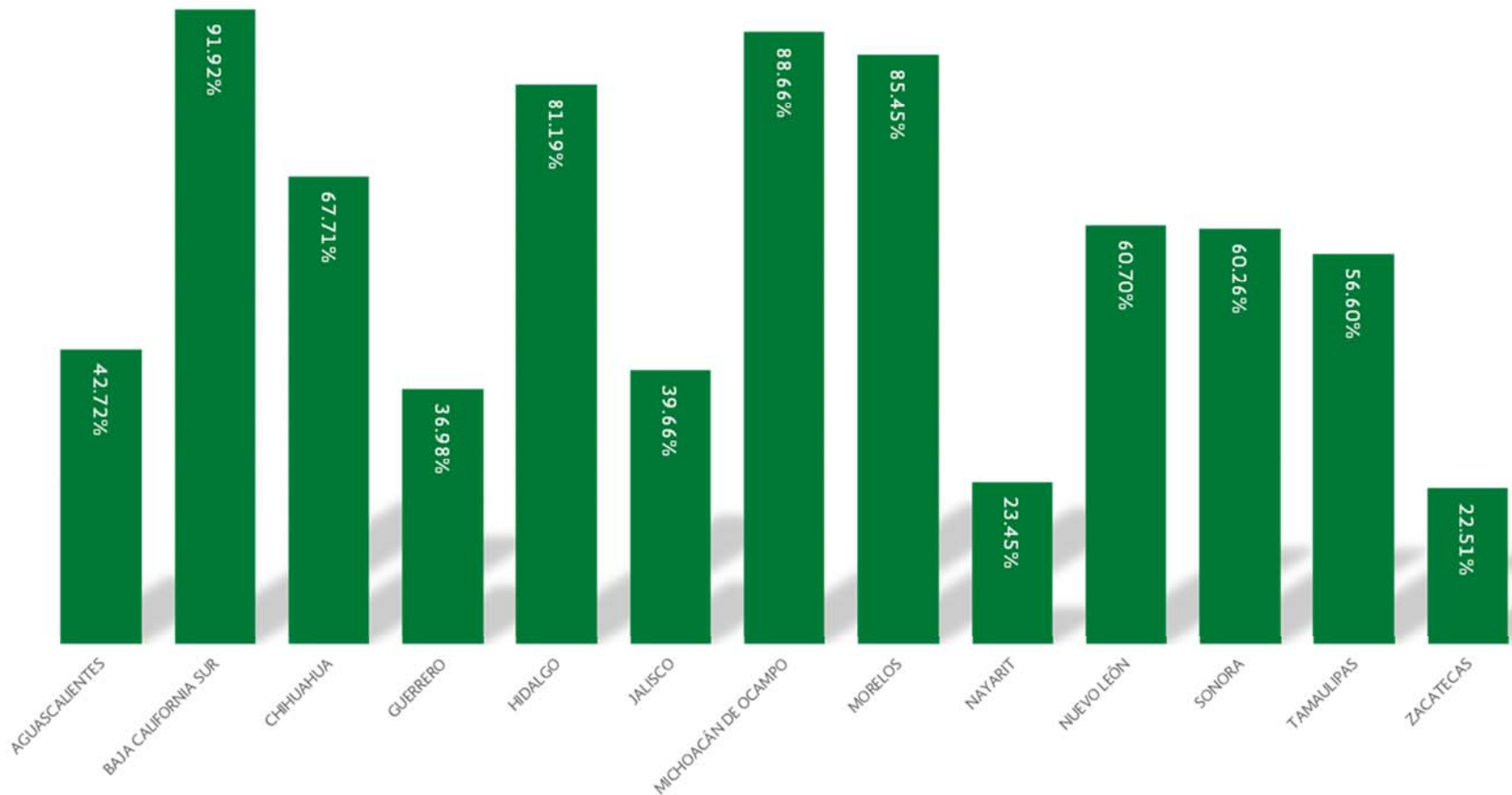
MUNICIPIOS MENORES- APARTADO B. REGISTROS PRESUPUESTALES

El resultado nacional para el tipo de ente “Municipios Menores” en el apartado B correspondiente a Registros Presupuestales es de 72.70%



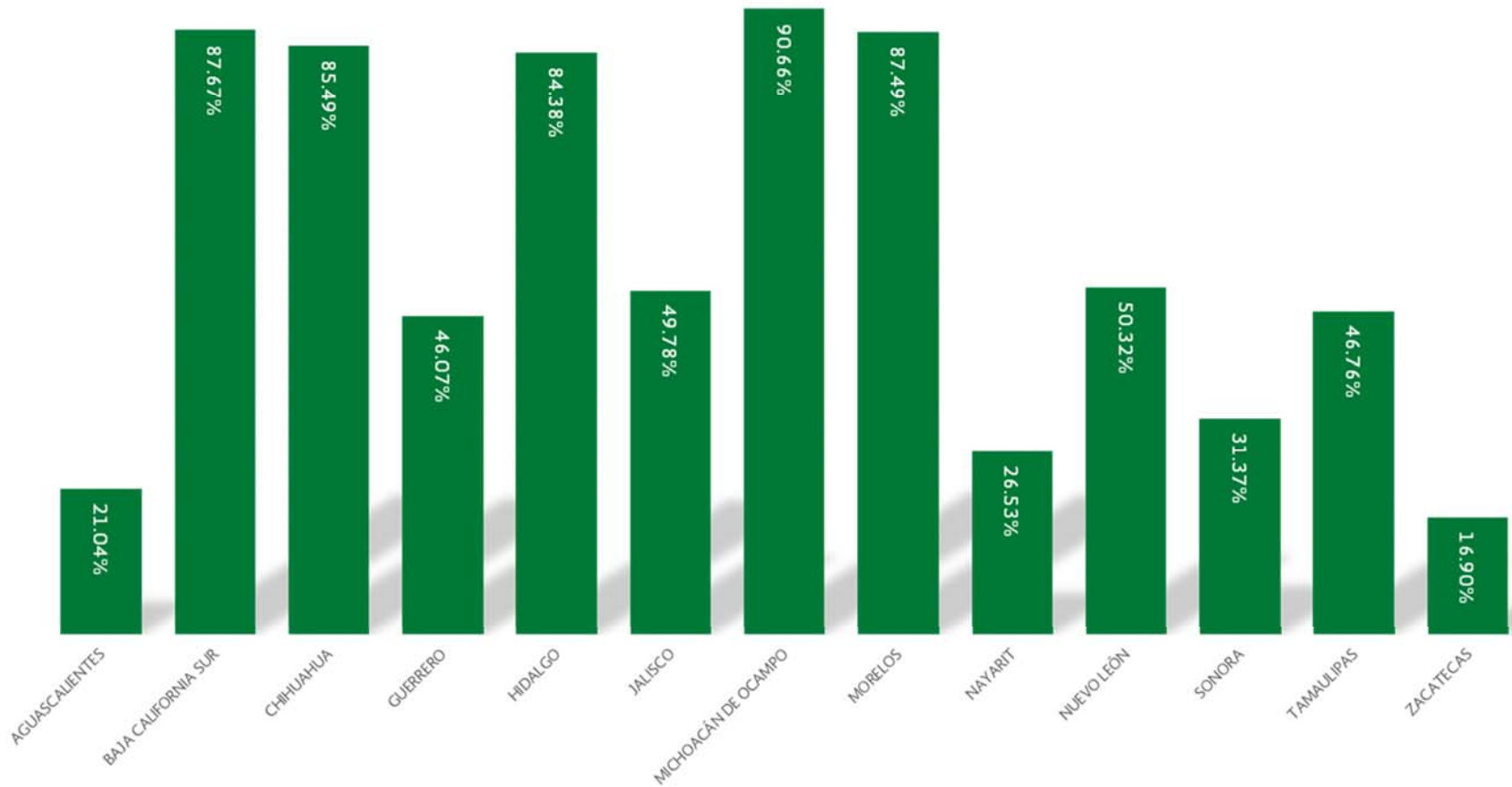
EVALUACIÓN DE LA ARMONIZACIÓN CONTABLE CORRESPONDIENTE AL CUARTO PERIODO 2017
 MUNICIPIOS MENORES- APARTADO C. REGISTROS ADMINISTRATIVOS

El resultado nacional para el tipo de ente “Municipios Menores” en el apartado C correspondiente a Registros Administrativos es de 57.47%



EVALUACIÓN DE LA ARMONIZACIÓN CONTABLE CORRESPONDIENTE AL CUARTO PERIODO 2017
 MUNICIPIOS MENORES- APARTADO D. TRANSPARENCIA

El resultado nacional para el tipo de ente “Municipios Menores” en el apartado D correspondiente a Transparencia es de 57.04%





RESULTADOS DEL PERIODO 4 DE 2017 AGUASCALIENTES

NOMBRE DEL ENTE PÚBLICO	CLASIFICACIÓN DEL ENTE EN SEVAC	RESULTADO GLOBAL	A. REGISTROS CONTABLES	B. REGISTROS PRESUPUESTALES	C. REGISTROS ADMINISTRATIVOS	D. TRANSPARENCIA
Poder Ejecutivo del Estado de Aguascalientes	Poder Ejecutivo	98.74%	98.60%	100.00%	96.15%	100.00%
Comisión Estatal de Derechos Humanos de Aguascalientes	Poderes y Autónomos	92.00%	93.63%	85.60%	93.08%	94.00%
Fiscalía General del Estado de Aguascalientes	Poderes y Autónomos	82.68%	92.08%	93.61%	96.15%	50.00%
H. Congreso del Estado de Aguascalientes	Poderes y Autónomos	0.00%	0.00%	0.00%	0.00%	0.00%
H. Supremo Tribunal de Justicia del Estado de Aguascalientes	Poderes y Autónomos	99.26%	99.30%	100.00%	97.50%	100.00%
Instituto de Transparencia del Estado de Aguascalientes	Poderes y Autónomos	31.31%	46.71%	25.89%	48.90%	0.00%
Instituto Estatal Electoral de Aguascalientes	Poderes y Autónomos	100.00%	100.00%	100.00%	100.00%	100.00%
Órgano Superior de Fiscalización del Estado de Aguascalientes	Poderes y Autónomos	96.95%	92.50%	97.86%	100.00%	100.00%
01-001 Aguascalientes	Municipios Mayores	93.90%	97.38%	96.67%	77.40%	100.00%
01-002 Asientos	Municipios Mayores	56.04%	79.15%	75.77%	33.17%	26.19%
01-003 Calvillo	Municipios Mayores	87.93%	88.00%	96.43%	64.23%	100.00%
01-005 Jesús María	Municipios Mayores	76.95%	76.45%	100.00%	47.12%	83.10%
01-006 Pabellón de Arteaga	Municipios Mayores	42.75%	59.17%	90.00%	20.19%	0.00%
01-007 Rincón de Romos	Municipios Mayores	74.38%	85.03%	88.86%	66.83%	53.93%
01-011 San Francisco de los Romo	Municipios Mayores	93.46%	95.20%	100.00%	77.60%	98.50%
01-004 Cosío	Municipios Menores	46.86%	55.67%	88.80%	48.08%	0.00%
01-008 San José de Gracia	Municipios Menores	0.00%	0.00%	0.00%	0.00%	0.00%
01-009 Tepezalá	Municipios Menores	45.35%	48.33%	48.00%	45.19%	39.17%
01-010 El Llano	Municipios Menores	77.86%	88.84%	100.00%	77.60%	45.00%



RESULTADOS DEL PERIODO 4 DE 2017 BAJA CALIFORNIA

NOMBRE DEL ENTE PÚBLICO	CLASIFICACIÓN DEL ENTE EN SEVAC	RESULTADO GLOBAL	A. REGISTROS CONTABLES	B. REGISTROS PRESUPUESTALES	C. REGISTROS ADMINISTRATIVOS	D. TRANSPARENCIA
Poder Ejecutivo del Estado de Baja California	Poder Ejecutivo	100.00%	100.00%	100.00%	100.00%	100.00%
Comisión Estatal de los Derechos Humanos del Estado de Baja California	Poderes y Autónomos	96.21%	97.96%	100.00%	84.62%	100.00%
Instituto de Transparencia, Acceso a la Información Pública y Protección de Datos Personales del Estado de Baja California	Poderes y Autónomos	97.70%	93.42%	100.00%	100.00%	100.00%
Instituto Estatal Electoral de Baja California	Poderes y Autónomos	99.39%	98.25%	100.00%	100.00%	100.00%
Poder Judicial del Estado de Baja California	Poderes y Autónomos	99.36%	98.16%	100.00%	100.00%	100.00%
Poder Legislativo del Estado de Baja California	Poderes y Autónomos	39.71%	38.00%	56.19%	16.67%	47.37%
Tribunal de Justicia Electoral del Estado de Baja California	Poderes y Autónomos	100.00%	100.00%	100.00%	100.00%	100.00%
Tribunal de lo Contencioso Administrativo del Estado de Baja California	Poderes y Autónomos	99.47%	100.00%	97.33%	100.00%	100.00%
Universidad Autónoma de Baja California	Poderes y Autónomos	99.80%	99.42%	100.00%	100.00%	100.00%
02-001 Ensenada	Municipios Mayores	79.27%	68.04%	65.95%	87.79%	98.83%
02-002 Mexicali	Municipios Mayores	96.56%	95.09%	98.62%	96.50%	97.00%
02-003 Tecate	Municipios Mayores	75.79%	63.27%	78.62%	64.62%	100.00%
02-004 Tijuana	Municipios Mayores	93.73%	89.40%	95.00%	93.08%	99.29%
02-005 Playas de Rosarito	Municipios Mayores	99.61%	98.88%	100.00%	100.00%	100.00%



RESULTADOS DEL PERIODO 4 DE 2017
BAJA CALIFORNIA SUR

NOMBRE DEL ENTE PÚBLICO	CLASIFICACIÓN DEL ENTE EN SEVAC	RESULTADO GLOBAL	A. REGISTROS CONTABLES	B. REGISTROS PRESUPUESTALES	C. REGISTROS ADMINISTRATIVOS	D. TRANSPARENCIA
Secretaría de Finanzas del Gobierno del Estado de Baja California Sur	Poder Ejecutivo	75.53%	68.24%	82.25%	74.52%	81.17%
Comision Estatal de Derechos Humanos de Baja California Sur	Poderes y Autónomos	94.50%	95.65%	98.29%	88.10%	94.97%
H. Congreso del Estado de Baja California Sur	Poderes y Autónomos	88.13%	100.00%	86.67%	85.24%	75.00%
H. Tribunal Superior de Justicia del Estado de Baja California Sur	Poderes y Autónomos	53.07%	46.07%	80.62%	17.14%	69.56%
Instituto de Transparencia y Acceso a la Información Pública de Baja California Sur	Poderes y Autónomos	100.00%	100.00%	100.00%	100.00%	100.00%
Instituto Estatal Electoral de Baja California Sur	Poderes y Autónomos	98.08%	100.00%	97.33%	93.08%	100.00%
Tribunal Estatal Electoral del Estado de Baja California Sur	Poderes y Autónomos	100.00%	100.00%	100.00%	100.00%	100.00%
03-001 Comondú	Municipios Mayores	14.19%	8.15%	12.86%	7.50%	29.07%
03-002 Mulegé	Municipios Mayores	81.37%	90.44%	92.67%	75.10%	64.67%
03-003 la Paz	Municipios Mayores	65.08%	77.52%	57.47%	69.17%	50.50%
03-008 los Cabos	Municipios Mayores	93.76%	99.44%	100.00%	92.92%	81.50%
03-009 Loreto	Municipios Menores	87.77%	92.64%	75.20%	91.92%	87.67%



RESULTADOS DEL PERIODO 4 DE 2017 CAMPECHE

NOMBRE DEL ENTE PÚBLICO	CLASIFICACIÓN DEL ENTE EN SEVAC	RESULTADO GLOBAL	A. REGISTROS CONTABLES	B. REGISTROS PRESUPUESTALES	C. REGISTROS ADMINISTRATIVOS	D. TRANSPARENCIA
Gobierno del Estado de Campeche	Poder Ejecutivo	100.00%	100.00%	100.00%	100.00%	100.00%
Auditoría Superior del Estado de Campeche	Poderes y Autónomos	97.55%	93.00%	100.00%	100.00%	100.00%
Comisión de Derechos Humanos del Estado de Campeche	Poderes y Autónomos	94.08%	90.06%	100.00%	91.11%	97.33%
Comisión de Transparencia y Acceso a la Información Pública del Estado de Campeche	Poderes y Autónomos	93.74%	89.25%	100.00%	87.50%	100.00%
H. Congreso del Estado de Campeche	Poderes y Autónomos	97.55%	93.00%	100.00%	100.00%	100.00%
Instituto Electoral del Estado de Campeche	Poderes y Autónomos	92.13%	88.00%	100.00%	89.17%	94.00%
Poder Judicial del Estado de Campeche	Poderes y Autónomos	93.46%	88.23%	100.00%	91.67%	97.00%
Tribunal Electoral del Estado de Campeche	Poderes y Autónomos	95.72%	90.94%	100.00%	94.44%	100.00%
04-001 Calkiní	Municipios Mayores	95.26%	89.10%	100.00%	95.39%	100.00%
04-002 Campeche	Municipios Mayores	95.82%	91.13%	100.00%	94.62%	100.00%
04-003 Carmen	Municipios Mayores	76.70%	83.04%	100.00%	41.35%	77.45%
04-004 Champotón	Municipios Mayores	92.62%	90.42%	100.00%	89.23%	92.50%
04-005 Hecelchakán	Municipios Mayores	78.55%	87.54%	100.00%	55.29%	67.43%
04-006 Hopelchén	Municipios Mayores	96.07%	93.17%	100.00%	92.31%	100.00%
04-007 Palizada	Municipios Mayores	61.56%	87.71%	100.00%	3.85%	40.36%
04-008 Tenabo	Municipios Mayores	96.79%	94.17%	100.00%	94.14%	100.00%
04-009 Escárcega	Municipios Mayores	89.36%	85.85%	100.00%	77.92%	94.93%
04-010 Calakmul	Municipios Mayores	92.33%	89.03%	100.00%	84.58%	97.00%
04-011 Candelaria	Municipios Mayores	95.44%	89.17%	100.00%	96.15%	100.00%

RESULTADOS DEL PERIODO 4 DE 2017 CHIAPAS

NOMBRE DEL ENTE PÚBLICO	CLASIFICACIÓN DEL ENTE EN SEVAC	RESULTADO GLOBAL	A. REGISTROS CONTABLES	B. REGISTROS PRESUPUESTALES	C. REGISTROS ADMINISTRATIVOS	D. TRANSPARENCIA
Secretaría de Hacienda del Estado de Chiapas	Poder Ejecutivo	100.00%	100.00%	100.00%	100.00%	100.00%
Comisión Estatal de los Derechos Humanos	Poderes y Autónomos	89.12%	100.00%	97.98%	85.86%	69.43%
Congreso del Estado de Chiapas	Poderes y Autónomos	98.74%	97.30%	98.41%	100.00%	100.00%
Consejo de la Judicatura del Estado de Chiapas	Poderes y Autónomos	100.00%	100.00%	100.00%	100.00%	100.00%
Fiscalía General del Estado	Poderes y Autónomos	99.85%	100.00%	100.00%	99.23%	100.00%
Instituto de Acceso a la Información Pública del Estado de Chiapas	Poderes y Autónomos	97.43%	98.00%	91.43%	99.23%	100.00%
Instituto de Elecciones y Participación Ciudadana del Estado de Chiapas	Poderes y Autónomos	78.96%	94.17%	87.50%	37.36%	84.11%
Órgano de Fiscalización Superior del Congreso del Estado de Chiapas	Poderes y Autónomos	100.00%	100.00%	100.00%	100.00%	100.00%
Tribunal Constitucional del Estado de Chiapas	Poderes y Autónomos	97.65%	94.85%	100.00%	97.80%	99.56%
Tribunal del Trabajo Burocrático del Estado de Chiapas	Poderes y Autónomos	99.69%	100.00%	100.00%	98.46%	100.00%
Tribunal Electoral del Estado de Chiapas	Poderes y Autónomos	98.98%	98.83%	100.00%	96.92%	100.00%
07-001 Acacoyagua	Municipios Mayores	52.38%	59.30%	85.84%	27.08%	36.17%
07-002 Acala	Municipios Mayores	5.93%	3.64%	6.24%	17.02%	0.00%
07-003 Acapetahua	Municipios Mayores	0.00%	0.00%	0.00%	0.00%	0.00%
07-004 Altamirano	Municipios Mayores	0.00%	0.00%	0.00%	0.00%	0.00%
07-005 Amatlán	Municipios Mayores	80.77%	72.09%	85.14%	91.73%	80.67%
07-006 Amatenango de la Frontera	Municipios Mayores	48.40%	74.32%	72.19%	0.00%	31.79%
07-007 Amatenango del Valle	Municipios Mayores	71.99%	74.13%	82.29%	81.64%	53.05%
07-008 Ángel Albino Corzo	Municipios Mayores	0.43%	1.22%	0.00%	0.00%	0.00%
07-009 Arriaga	Municipios Mayores	60.68%	55.71%	51.38%	59.42%	76.10%
07-010 Bejucl de Ocampo	Municipios Mayores	0.00%	0.00%	0.00%	0.00%	0.00%
07-011 Bella Vista	Municipios Mayores	0.00%	0.00%	0.00%	0.00%	0.00%
07-012 Berriozábal	Municipios Mayores	21.72%	2.80%	51.00%	7.69%	36.00%
07-013 Bochil	Municipios Mayores	0.00%	0.00%	0.00%	0.00%	0.00%
07-014 El Bosque	Municipios Mayores	0.00%	0.00%	0.00%	0.00%	0.00%
07-015 Cacahoatán	Municipios Mayores	84.45%	75.96%	95.24%	78.46%	92.50%
07-016 Catazajá	Municipios Mayores	0.00%	0.00%	0.00%	0.00%	0.00%
07-017 Cintalapa	Municipios Mayores	65.91%	95.63%	99.33%	62.89%	0.00%
07-018 Coapilla	Municipios Mayores	0.00%	0.00%	0.00%	0.00%	0.00%
07-019 Comitán de Domínguez	Municipios Mayores	100.00%	100.00%	100.00%	100.00%	100.00%
07-020 la Concordia	Municipios Mayores	0.00%	0.00%	0.00%	0.00%	0.00%
07-021 Copainalá	Municipios Mayores	37.95%	49.47%	54.33%	35.29%	10.83%
07-022 Chalchihuitán	Municipios Mayores	83.56%	0.00%	0.00%	0.00%	0.00%
07-023 Chamula	Municipios Mayores	79.02%	82.05%	95.05%	53.75%	82.17%
07-024 Chanal	Municipios Mayores	52.57%	53.13%	52.14%	70.42%	37.86%
07-025 Chapultenango	Municipios Mayores	0.00%	0.00%	0.00%	0.00%	0.00%
07-026 Chenalhó	Municipios Mayores	73.47%	82.70%	91.10%	56.54%	60.00%
07-027 Chiapa de Corzo	Municipios Mayores	90.13%	88.65%	92.43%	78.08%	100.00%
07-028 Chiapilla	Municipios Mayores	0.00%	0.00%	0.00%	0.00%	0.00%
07-029 Chicoasén	Municipios Mayores	97.67%	99.65%	100.00%	98.33%	92.50%
07-030 Chicomuselo	Municipios Mayores	60.00%	60.00%	60.00%	60.00%	60.00%
07-031 Chilón	Municipios Mayores	72.59%	82.98%	94.43%	54.17%	55.31%
07-032 Escuintla	Municipios Mayores	84.88%	89.34%	98.67%	78.33%	72.83%
07-033 Francisco León	Municipios Mayores	76.64%	91.78%	86.19%	57.80%	62.88%
07-034 Frontera Comalapa	Municipios Mayores	0.00%	0.00%	0.00%	0.00%	0.00%
07-035 Frontera Hidalgo	Municipios Mayores	0.00%	0.00%	0.00%	0.00%	0.00%
07-036 la Grandeza	Municipios Mayores	70.40%	99.39%	79.29%	44.42%	43.50%



RESULTADOS DEL PERIODO 4 DE 2017 CHIAPAS

NOMBRE DEL ENTE PÚBLICO	CLASIFICACIÓN DEL ENTE EN SEVAC	RESULTADO GLOBAL	A. REGISTROS CONTABLES	B. REGISTROS PRESUPUESTALES	C. REGISTROS ADMINISTRATIVOS	D. TRANSPARENCIA
07-037 Huehuetán	Municipios Mayores	98.60%	100.00%	100.00%	94.88%	98.50%
07-038 Huixtán	Municipios Mayores	50.50%	88.33%	97.91%	0.00%	0.00%
07-039 Huitiupán	Municipios Mayores	0.00%	0.00%	0.00%	0.00%	0.00%
07-040 Huixtla	Municipios Mayores	76.80%	98.48%	100.00%	96.67%	12.00%
07-041 la Independencia	Municipios Mayores	70.76%	80.10%	90.00%	25.48%	78.50%
07-042 Ixhucatán	Municipios Mayores	2.42%	5.00%	3.33%	0.00%	0.00%
07-043 Ixtacomitán	Municipios Mayores	50.84%	56.64%	54.29%	59.58%	32.98%
07-044 Ixtapa	Municipios Mayores	99.29%	97.96%	100.00%	100.00%	100.00%
07-045 Ixtapangajoya	Municipios Mayores	0.00%	0.00%	0.00%	0.00%	0.00%
07-046 Jiquipilas	Municipios Mayores	1.54%	0.00%	0.00%	7.69%	0.00%
07-047 Jitotol	Municipios Mayores	0.00%	0.00%	0.00%	0.00%	0.00%
07-048 Juárez	Municipios Mayores	65.42%	70.70%	86.06%	24.62%	74.17%
07-049 Larráinzar	Municipios Mayores	92.30%	100.00%	96.43%	90.28%	79.83%
07-050 la Libertad	Municipios Mayores	1.07%	3.04%	0.00%	0.00%	0.00%
07-051 Mapastepec	Municipios Mayores	73.50%	91.17%	94.62%	51.64%	49.33%
07-052 Las Margaritas	Municipios Mayores	0.00%	0.00%	0.00%	0.00%	0.00%
07-053 Mazapa de Madero	Municipios Mayores	60.78%	69.89%	55.70%	66.54%	47.50%
07-054 Mazatán	Municipios Mayores	97.57%	93.76%	100.00%	98.75%	100.00%
07-055 Metapa	Municipios Mayores	0.00%	0.00%	0.00%	0.00%	0.00%
07-056 Mitontic	Municipios Mayores	16.95%	34.13%	25.00%	0.00%	0.00%
07-057 Motozintla	Municipios Mayores	0.00%	0.00%	0.00%	0.00%	0.00%
07-058 Nicolás Ruíz	Municipios Mayores	0.00%	0.00%	0.00%	0.00%	0.00%
07-059 Ocosingo	Municipios Mayores	94.91%	100.00%	99.29%	96.25%	83.21%
07-060 Ocoatepec	Municipios Mayores	0.00%	0.00%	0.00%	0.00%	0.00%
07-061 Ocozacoautla de Espinosa	Municipios Mayores	87.47%	97.57%	93.17%	98.46%	60.00%
07-062 Ostuacán	Municipios Mayores	76.39%	83.87%	98.67%	52.12%	67.50%
07-063 Osumacinta	Municipios Mayores	86.53%	91.89%	92.42%	79.42%	80.00%
07-064 Oxchuc	Municipios Mayores	0.00%	0.00%	0.00%	0.00%	0.00%
07-065 Palenque	Municipios Mayores	76.79%	77.45%	84.87%	73.56%	72.00%
07-066 Pantelhó	Municipios Mayores	99.54%	99.39%	100.00%	98.75%	100.00%
07-067 Pantepec	Municipios Mayores	0.00%	0.00%	0.00%	0.00%	0.00%
07-068 Pichucalco	Municipios Mayores	90.50%	98.88%	100.00%	93.85%	68.50%
07-069 Pijijapan	Municipios Mayores	88.96%	89.52%	85.60%	82.79%	95.79%
07-070 El Porvenir	Municipios Mayores	0.00%	0.00%	0.00%	0.00%	0.00%
07-071 Villa Comaltitlán	Municipios Mayores	86.39%	94.96%	90.33%	79.62%	76.67%
07-072 Pueblo Nuevo Solistahuacán	Municipios Mayores	86.50%	91.78%	91.33%	85.00%	76.45%
07-073 Rayón	Municipios Mayores	10.29%	0.00%	0.00%	0.00%	41.17%
07-074 Reforma	Municipios Mayores	88.01%	90.63%	91.56%	82.79%	85.67%
07-075 Las Rosas	Municipios Mayores	79.56%	91.27%	90.14%	66.06%	65.52%
07-076 Sabanilla	Municipios Mayores	27.63%	44.64%	50.67%	0.00%	7.50%
07-077 Salto de Agua	Municipios Mayores	70.23%	65.68%	93.33%	68.75%	59.31%
07-078 San Cristóbal de Las Casas	Municipios Mayores	67.37%	68.44%	75.24%	45.19%	77.33%
07-079 San Fernando	Municipios Mayores	0.00%	0.00%	0.00%	0.00%	0.00%
07-080 Siltepec	Municipios Mayores	0.00%	0.00%	0.00%	0.00%	0.00%
07-081 Simojovel	Municipios Mayores	47.95%	48.77%	67.05%	22.21%	52.12%
07-082 Sitalá	Municipios Mayores	0.00%	0.00%	0.00%	0.00%	0.00%
07-083 Socoltenango	Municipios Mayores	0.00%	0.00%	0.00%	0.00%	0.00%



RESULTADOS DEL PERIODO 4 DE 2017 CHIAPAS

NOMBRE DEL ENTE PÚBLICO	CLASIFICACIÓN DEL ENTE EN SEVAC	RESULTADO GLOBAL	A. REGISTROS CONTABLES	B. REGISTROS PRESUPUESTALES	C. REGISTROS ADMINISTRATIVOS	D. TRANSPARENCIA
07-084 Solosuchiapa	Municipios Mayores	1.76%	5.04%	0.00%	0.00%	0.00%
07-085 Soyaló	Municipios Mayores	3.71%	6.52%	7.14%	0.00%	0.00%
07-086 Suchiapa	Municipios Mayores	9.97%	1.12%	10.33%	6.25%	25.05%
07-087 Suchiate	Municipios Mayores	91.36%	89.35%	96.67%	78.75%	100.00%
07-088 Sunuapa	Municipios Mayores	64.44%	96.08%	81.00%	73.08%	0.00%
07-089 Tapachula	Municipios Mayores	100.00%	100.00%	100.00%	100.00%	100.00%
07-090 Tapalapa	Municipios Mayores	0.00%	0.00%	0.00%	0.00%	0.00%
07-091 Tapilula	Municipios Mayores	3.42%	4.38%	7.14%	2.31%	0.00%
07-092 Tecpatán	Municipios Mayores	76.31%	93.64%	85.86%	49.33%	66.00%
07-093 Tenejapa	Municipios Mayores	20.96%	0.00%	3.33%	0.00%	81.17%
07-094 Teopisca	Municipios Mayores	73.44%	96.65%	100.00%	92.21%	4.67%
07-096 Tila	Municipios Mayores	5.03%	0.00%	4.67%	9.23%	9.00%
07-097 Tonalá	Municipios Mayores	77.53%	70.73%	96.57%	82.92%	67.50%
07-098 Totolapa	Municipios Mayores	0.00%	0.00%	0.00%	0.00%	0.00%
07-099 la Trinitaria	Municipios Mayores	64.16%	61.76%	93.10%	25.00%	75.69%
07-100 Tumbalá	Municipios Mayores	86.83%	98.78%	100.00%	50.86%	88.33%
07-101 Tuxtla Gutiérrez	Municipios Mayores	82.55%	85.60%	93.00%	69.52%	80.33%
07-102 Tuxtla Chico	Municipios Mayores	81.56%	89.12%	100.00%	81.35%	56.38%
07-103 Tuzantán	Municipios Mayores	92.13%	92.39%	100.00%	83.33%	92.50%
07-104 Tzimol	Municipios Mayores	52.08%	62.58%	51.71%	50.00%	39.33%
07-105 Unión Juárez	Municipios Mayores	98.13%	100.00%	98.57%	95.83%	97.00%
07-106 Venustiano Carranza	Municipios Mayores	75.49%	86.61%	97.95%	50.87%	61.67%
07-107 Villa Corzo	Municipios Mayores	55.36%	73.83%	100.00%	10.10%	30.00%
07-108 Villaflores	Municipios Mayores	48.84%	59.09%	59.48%	33.17%	38.50%
07-109 Yajalón	Municipios Mayores	0.00%	0.00%	0.00%	0.00%	0.00%
07-110 San Lucas	Municipios Mayores	0.00%	0.00%	0.00%	0.00%	0.00%
07-111 Zinacantán	Municipios Mayores	0.00%	0.00%	0.00%	0.00%	0.00%
07-112 San Juan Cancuc	Municipios Mayores	77.41%	79.56%	96.67%	46.70%	83.57%
07-113 Aldama	Municipios Mayores	56.71%	66.48%	63.16%	41.54%	50.00%
07-114 Benemérito de Las Américas	Municipios Mayores	0.00%	0.00%	0.00%	0.00%	0.00%
07-115 Maravilla Tenejapa	Municipios Mayores	97.48%	96.96%	100.00%	100.00%	94.17%
07-116 Marqués de Comillas	Municipios Mayores	100.00%	100.00%	100.00%	100.00%	100.00%
07-117 Montecristo de Guerrero	Municipios Mayores	36.95%	5.00%	96.43%	73.33%	5.00%
07-118 San Andrés Duraznal	Municipios Mayores	0.29%	0.84%	0.00%	0.00%	0.00%
07-119 Santiago El Pinar	Municipios Mayores	11.04%	0.00%	0.00%	18.75%	29.17%
07-120 Belisario Domínguez	Municipios Mayores	57.54%	81.13%	95.24%	50.48%	0.00%
07-121 Emiliano Zapata	Municipios Mayores	65.30%	70.48%	89.43%	48.75%	52.00%
07-122 Mezcalapa	Municipios Mayores	71.34%	91.48%	81.10%	39.04%	61.17%
07-123 El Parral	Municipios Mayores	0.00%	0.00%	0.00%	0.00%	0.00%



RESULTADOS DEL PERIODO 4 DE 2017 CHIHUAHUA

NOMBRE DEL ENTE PÚBLICO	CLASIFICACIÓN DEL ENTE EN SEVAC	RESULTADO GLOBAL	A. REGISTROS CONTABLES	B. REGISTROS PRESUPUESTALES	C. REGISTROS ADMINISTRATIVOS	D. TRANSPARENCIA
Secretaría de Hacienda del Estado de Chihuahua	Poder Ejecutivo	94.64%	86.88%	100.00%	96.15%	100.00%
Auditoría Superior del Estado de Chihuahua	Poderes y Autónomos	87.67%	86.83%	78.33%	86.61%	97.14%
Comisión Estatal de los Derechos Humanos de Chihuahua	Poderes y Autónomos	80.32%	89.44%	82.38%	77.50%	68.14%
H. Congreso del Estado de Chihuahua	Poderes y Autónomos	74.29%	82.87%	38.21%	91.00%	77.76%
Instituto Chihuahuense Para la Transparencia y Acceso a la Información Pública	Poderes y Autónomos	83.00%	73.19%	79.18%	89.00%	94.98%
Instituto Estatal Electoral de Chihuahua	Poderes y Autónomos	95.43%	93.88%	97.86%	90.00%	100.00%
Tribunal Estatal Electoral de Chihuahua	Poderes y Autónomos	94.69%	94.13%	95.71%	88.00%	100.00%
Tribunal Superior de Justicia del Estado de Chihuahua	Poderes y Autónomos	94.23%	95.88%	93.33%	91.25%	95.00%
08-009 Bocoyna	Municipios Mayores	83.64%	89.93%	78.86%	83.33%	78.93%
08-011 Camargo	Municipios Mayores	85.28%	89.99%	78.86%	82.00%	86.43%
08-017 Cuauhtémoc	Municipios Mayores	44.15%	36.33%	24.29%	55.29%	62.07%
08-019 Chihuahua	Municipios Mayores	91.19%	91.50%	100.00%	100.00%	76.67%
08-021 Delicias	Municipios Mayores	88.87%	86.29%	86.43%	86.36%	96.43%
08-027 Guachochi	Municipios Mayores	83.33%	87.29%	78.86%	86.36%	78.93%
08-029 Guadalupe y Calvo	Municipios Mayores	78.39%	85.38%	78.86%	65.00%	78.93%
08-031 Guerrero	Municipios Mayores	83.29%	85.29%	75.29%	83.86%	86.43%
08-032 Hidalgo del Parral	Municipios Mayores	26.99%	0.00%	0.00%	81.82%	42.50%
08-036 Jiménez	Municipios Mayores	87.48%	91.15%	85.86%	88.89%	82.50%
08-037 Juárez	Municipios Mayores	56.73%	36.41%	38.57%	75.42%	84.76%
08-040 Madera	Municipios Mayores	64.78%	77.47%	78.86%	20.19%	71.43%
08-045 Meoqui	Municipios Mayores	74.18%	85.15%	78.86%	53.75%	71.43%
08-050 Nuevo Casas Grandes	Municipios Mayores	69.88%	74.11%	78.86%	45.91%	75.93%
08-052 Ojinaga	Municipios Mayores	80.41%	83.96%	78.86%	87.00%	71.43%
08-062 Saucillo	Municipios Mayores	71.42%	80.13%	75.52%	50.00%	73.10%
08-001 Ahumada	Municipios Menores	90.44%	91.15%	100.00%	90.00%	82.17%
08-002 Aldama	Municipios Menores	65.41%	69.03%	100.00%	6.25%	80.00%
08-003 Allende	Municipios Menores	80.02%	89.33%	100.00%	31.25%	90.00%
08-004 Aquiles Serdán	Municipios Menores	81.72%	85.46%	100.00%	66.36%	74.17%
08-005 Ascension	Municipios Menores	86.79%	89.40%	100.00%	65.00%	90.00%
08-006 Bachíniva	Municipios Menores	82.22%	86.33%	100.00%	56.25%	83.00%
08-007 Balleza	Municipios Menores	89.47%	89.75%	100.00%	77.78%	90.00%
08-008 Batopilas	Municipios Menores	86.49%	86.90%	96.80%	71.07%	90.00%
08-010 Buenaventura	Municipios Menores	85.70%	87.89%	100.00%	62.16%	90.00%
08-012 Carichí	Municipios Menores	67.55%	70.92%	72.40%	41.25%	80.00%
08-013 Casas Grandes	Municipios Menores	88.65%	87.71%	100.00%	77.27%	90.00%
08-014 Coronado	Municipios Menores	86.52%	93.06%	100.00%	61.61%	86.50%
08-015 Coyame del Sotol	Municipios Menores	68.45%	81.00%	100.00%	8.00%	74.00%
08-016 la Cruz	Municipios Menores	81.98%	93.95%	84.00%	64.00%	78.00%
08-018 Cusihuirachi	Municipios Menores	89.29%	89.75%	100.00%	80.00%	87.50%
08-020 Chínipas	Municipios Menores	84.49%	86.67%	100.00%	58.30%	90.00%
08-022 Dr. Belisario Domínguez	Municipios Menores	82.85%	88.00%	100.00%	69.00%	73.00%
08-023 Galeana	Municipios Menores	90.72%	92.20%	96.80%	82.96%	90.00%
08-024 Santa Isabel	Municipios Menores	93.34%	94.67%	100.00%	90.00%	88.83%
08-025 Gómez Farías	Municipios Menores	92.89%	92.55%	100.00%	77.50%	100.00%
08-026 Gran Morelos	Municipios Menores	88.22%	88.00%	100.00%	87.08%	80.00%
08-028 Guadalupe	Municipios Menores	87.16%	89.75%	100.00%	78.75%	80.00%
08-030 Guazapares	Municipios Menores	97.84%	94.70%	100.00%	98.46%	100.00%



RESULTADOS DEL PERIODO 4 DE 2017 CHIHUAHUA

NOMBRE DEL ENTE PÚBLICO	CLASIFICACIÓN DEL ENTE EN SEVAC	RESULTADO GLOBAL	A. REGISTROS CONTABLES	B. REGISTROS PRESUPUESTALES	C. REGISTROS ADMINISTRATIVOS	D. TRANSPARENCIA
08-033 Huejotitán	Municipios Menores	84.74%	92.20%	96.00%	76.36%	72.00%
08-034 Ignacio Zaragoza	Municipios Menores	89.67%	91.33%	100.00%	81.00%	86.00%
08-035 Janos	Municipios Menores	86.50%	90.00%	100.00%	62.50%	90.00%
08-038 Julimes	Municipios Menores	88.41%	95.00%	100.00%	77.27%	78.83%
08-039 López	Municipios Menores	90.28%	91.50%	100.00%	78.75%	90.00%
08-041 Maguarichi	Municipios Menores	93.32%	93.16%	100.00%	94.00%	87.67%
08-042 Manuel Benavides	Municipios Menores	88.51%	90.86%	100.00%	71.02%	90.00%
08-043 Matachí	Municipios Menores	76.30%	89.75%	100.00%	24.43%	80.00%
08-044 Matamoros	Municipios Menores	91.25%	89.75%	100.00%	86.67%	90.00%
08-046 Morelos	Municipios Menores	90.53%	91.50%	100.00%	80.00%	90.00%
08-047 Moris	Municipios Menores	77.90%	90.44%	100.00%	22.70%	86.83%
08-048 Namiquipa	Municipios Menores	92.62%	91.15%	100.00%	78.57%	100.00%
08-049 Nonoava	Municipios Menores	92.09%	89.75%	100.00%	90.91%	90.00%
08-051 Ocampo	Municipios Menores	78.63%	88.64%	100.00%	38.06%	80.00%
08-053 Praxedis G. Guerrero	Municipios Menores	84.76%	89.75%	100.00%	54.25%	90.00%
08-054 Riva Palacio	Municipios Menores	85.12%	90.45%	100.00%	68.75%	78.83%
08-055 Rosales	Municipios Menores	86.07%	91.50%	100.00%	71.67%	78.83%
08-056 Rosario	Municipios Menores	90.09%	89.40%	100.00%	81.50%	90.00%
08-057 San Francisco de Borja	Municipios Menores	92.16%	91.50%	100.00%	88.18%	90.00%
08-058 San Francisco de Conchos	Municipios Menores	74.32%	77.36%	92.00%	44.21%	80.00%
08-059 San Francisco del Oro	Municipios Menores	90.08%	91.67%	100.00%	90.00%	80.00%
08-060 Santa Bárbara	Municipios Menores	90.57%	91.33%	100.00%	83.00%	88.00%
08-061 Satevó	Municipios Menores	90.64%	89.75%	100.00%	83.64%	90.00%
08-063 Temósachic	Municipios Menores	62.36%	39.91%	92.00%	38.93%	88.83%
08-064 El Tule	Municipios Menores	91.19%	89.75%	100.00%	86.36%	90.00%
08-065 Urique	Municipios Menores	85.54%	89.67%	100.00%	72.84%	78.33%
08-066 Uruachi	Municipios Menores	78.69%	89.33%	100.00%	51.07%	68.83%
08-067 Valle de Zaragoza	Municipios Menores	89.67%	91.33%	100.00%	76.02%	90.00%



RESULTADOS DEL PERIODO 4 DE 2017
CIUDAD DE MÉXICO

NOMBRE DEL ENTE PÚBLICO	CLASIFICACIÓN DEL ENTE EN SEVAC	RESULTADO GLOBAL	A. REGISTROS CONTABLES	B. REGISTROS PRESUPUESTALES	C. REGISTROS ADMINISTRATIVOS	D. TRANSPARENCIA
Secretaría de Finanzas de la Ciudad de México	Poder Ejecutivo	100.00%	100.00%	100.00%	100.00%	100.00%
Asamblea Legislativa del Distrito Federal	Poderes y Autónomos	99.84%	99.53%	100.00%	100.00%	100.00%
Auditoría Superior de la Ciudad de México	Poderes y Autónomos	100.00%	100.00%	100.00%	100.00%	100.00%
Comisión de Derechos Humanos del Distrito Federal	Poderes y Autónomos	100.00%	100.00%	100.00%	100.00%	100.00%
Consejo de la Judicatura de la Ciudad de México	Poderes y Autónomos	100.00%	100.00%	100.00%	100.00%	100.00%
Instituto de Transparencia, Acceso a la Información Pública, Protección de Datos Personales y Rendición de Cuentas de la Ciudad de México	Poderes y Autónomos	89.43%	87.80%	92.94%	92.50%	86.44%
Instituto Electoral de la Ciudad de México	Poderes y Autónomos	99.25%	100.00%	100.00%	97.50%	99.00%
Junta Local de Conciliación y Arbitraje de la Ciudad de México	Poderes y Autónomos	98.33%	100.00%	100.00%	91.67%	100.00%
Tribunal de Justicia Administrativa de la Ciudad de México	Poderes y Autónomos	100.00%	100.00%	100.00%	100.00%	100.00%
Tribunal Electoral de la Ciudad de México	Poderes y Autónomos	99.85%	99.56%	100.00%	100.00%	100.00%
Tribunal Superior de Justicia de la Ciudad de México	Poderes y Autónomos	100.00%	100.00%	100.00%	100.00%	100.00%
Universidad Autónoma de la Ciudad de México	Poderes y Autónomos	99.34%	98.60%	100.00%	99.17%	100.00%



RESULTADOS DEL PERIODO 4 DE 2017 COAHUILA DE ZARAGOZA

NOMBRE DEL ENTE PÚBLICO	CLASIFICACIÓN DEL ENTE EN SEVAC	RESULTADO GLOBAL	A. REGISTROS CONTABLES	B. REGISTROS PRESUPUESTALES	C. REGISTROS ADMINISTRATIVOS	D. TRANSPARENCIA
Gobierno del Estado de Coahuila de Zaragoza	Poder Ejecutivo	93.89%	96.79%	85.81%	89.23%	100.00%
Auditoría Superior del Estado de Coahuila	Poderes y Autónomos	96.33%	94.05%	97.08%	95.00%	100.00%
Comisión Coahuilense de Conciliación y Arbitraje Médico	Poderes y Autónomos	83.38%	89.72%	86.67%	85.71%	70.00%
Comisión Estatal de Derechos Humanos del Estado de Coahuila de Zaragoza	Poderes y Autónomos	91.43%	90.26%	86.67%	87.50%	100.00%
Congreso del Estado Independiente, Libre y Soberano de Coahuila de Zaragoza	Poderes y Autónomos	73.06%	72.88%	37.74%	75.00%	100.00%
Instituto Coahuilense de Acceso a la Información Pública	Poderes y Autónomos	91.24%	87.74%	86.67%	91.00%	100.00%
Instituto Electoral de Coahuila	Poderes y Autónomos	92.49%	89.72%	86.67%	93.75%	100.00%
Poder Judicial del Estado de Coahuila	Poderes y Autónomos	91.74%	89.72%	86.67%	90.00%	100.00%
Tribunal Electoral de Coahuila	Poderes y Autónomos	88.99%	89.72%	86.67%	91.25%	88.00%
Universidad Autónoma de Coahuila	Poderes y Autónomos	92.45%	87.00%	93.33%	91.67%	100.00%
05-001 Abasolo	Municipios Mayores	56.56%	73.71%	89.13%	55.29%	7.50%
05-002 Acuña	Municipios Mayores	87.65%	87.46%	92.47%	75.00%	94.17%
05-003 Allende	Municipios Mayores	81.22%	79.81%	92.47%	56.25%	94.17%
05-004 Arteaga	Municipios Mayores	88.60%	88.88%	89.13%	82.73%	92.50%
05-005 Candela	Municipios Mayores	74.07%	81.95%	92.47%	55.29%	63.33%
05-006 Castaños	Municipios Mayores	81.30%	87.46%	92.47%	46.25%	91.79%
05-007 Cuatro Ciénegas	Municipios Mayores	83.90%	87.46%	92.47%	81.67%	73.83%
05-008 Escobedo	Municipios Mayores	83.79%	82.99%	92.47%	56.25%	100.00%
05-009 Francisco I. Madero	Municipios Mayores	77.67%	83.47%	92.47%	61.25%	70.83%
05-010 Frontera	Municipios Mayores	79.28%	87.46%	92.47%	57.39%	74.79%
05-011 General Cepeda	Municipios Mayores	76.27%	86.52%	92.47%	56.25%	65.00%
05-012 Guerrero	Municipios Mayores	84.69%	82.46%	89.13%	65.00%	100.00%
05-013 Hidalgo	Municipios Mayores	81.29%	82.46%	89.13%	57.39%	92.50%
05-014 Jiménez	Municipios Mayores	60.84%	77.46%	89.13%	44.89%	27.71%
05-015 Juárez	Municipios Mayores	76.86%	84.58%	92.47%	60.11%	66.95%
05-016 Lamadrid	Municipios Mayores	53.91%	77.46%	89.13%	44.89%	0.00%
05-017 Matamoros	Municipios Mayores	89.93%	90.76%	92.47%	82.73%	92.50%
05-018 Monclova	Municipios Mayores	82.03%	87.46%	92.47%	70.83%	75.02%
05-019 Morelos	Municipios Mayores	74.00%	85.79%	89.13%	57.39%	58.69%
05-020 Muzquiz	Municipios Mayores	89.51%	87.76%	92.47%	76.48%	100.00%
05-021 Nadadores	Municipios Mayores	84.91%	87.46%	89.13%	57.39%	100.00%
05-022 Nava	Municipios Mayores	87.66%	89.13%	89.13%	68.18%	100.00%
05-023 Ocampo	Municipios Mayores	69.17%	87.76%	92.47%	44.89%	43.93%
05-024 Parras	Municipios Mayores	75.57%	86.17%	89.13%	58.75%	63.33%
05-025 Piedras Negras	Municipios Mayores	90.31%	89.35%	89.13%	88.33%	94.17%
05-026 Progreso	Municipios Mayores	89.87%	87.76%	92.47%	78.30%	100.00%
05-027 Ramos Arizpe	Municipios Mayores	91.12%	87.76%	92.47%	84.55%	100.00%
05-028 Sabinas	Municipios Mayores	75.77%	82.46%	92.47%	57.39%	67.74%
05-029 Sacramento	Municipios Mayores	75.83%	82.99%	89.13%	56.25%	70.83%
05-030 Saltillo	Municipios Mayores	92.54%	87.76%	92.47%	91.67%	100.00%
05-031 San Buenaventura	Municipios Mayores	88.81%	89.13%	92.47%	80.00%	92.50%
05-032 San Juan de Sabinas	Municipios Mayores	91.23%	89.13%	92.47%	82.73%	100.00%
05-033 San Pedro	Municipios Mayores	77.41%	85.00%	92.47%	66.67%	63.33%
05-034 Sierra Mojada	Municipios Mayores	87.07%	87.13%	92.47%	80.00%	88.33%
05-035 Torreón	Municipios Mayores	86.74%	86.17%	92.47%	80.00%	88.33%
05-036 Viesca	Municipios Mayores	82.11%	85.38%	92.47%	75.83%	74.29%
05-037 Villa Unión	Municipios Mayores	79.48%	89.13%	92.47%	60.42%	70.83%



RESULTADOS DEL PERIODO 4 DE 2017
COAHUILA DE ZARAGOZA

NOMBRE DEL ENTE PÚBLICO	CLASIFICACIÓN DEL ENTE EN SEVAC	RESULTADO GLOBAL	A. REGISTROS CONTABLES	B. REGISTROS PRESUPUESTALES	C. REGISTROS ADMINISTRATIVOS	D. TRANSPARENCIA
05-038 Zaragoza	Municipios Mayores	86.56%	89.35%	89.13%	69.58%	94.17%



RESULTADOS DEL PERIODO 4 DE 2017 COLIMA

NOMBRE DEL ENTE PÚBLICO	CLASIFICACIÓN DEL ENTE EN SEVAC	RESULTADO GLOBAL	A. REGISTROS CONTABLES	B. REGISTROS PRESUPUESTALES	C. REGISTROS ADMINISTRATIVOS	D. TRANSPARENCIA
Poder Ejecutivo del Gobierno del Estado de Colima	Poder Ejecutivo	91.09%	93.21%	91.19%	86.06%	92.06%
Comisión de Derechos Humanos del Estado de Colima	Poderes y Autónomos	89.47%	84.13%	93.33%	88.89%	94.33%
H. Congreso del Estado de Colima	Poderes y Autónomos	83.11%	91.50%	88.57%	80.00%	69.49%
Instituto de Transparencia, Acceso a la Información Pública y Protección de Datos del Estado de Colima	Poderes y Autónomos	89.90%	91.92%	77.92%	85.71%	100.00%
Instituto Electoral del Estado de Colima	Poderes y Autónomos	93.98%	91.37%	93.33%	95.00%	97.33%
Órgano Superior de Auditoría y Fiscalización del Estado de Colima	Poderes y Autónomos	96.78%	94.62%	93.33%	100.00%	100.00%
Poder Judicial del Estado de Colima	Poderes y Autónomos	91.78%	86.54%	93.33%	92.86%	97.00%
Tribunal de Arbitraje y Escalafón	Poderes y Autónomos	86.15%	87.83%	93.33%	78.57%	84.11%
Tribunal de lo Contencioso Administrativo del Estado de Colima	Poderes y Autónomos	93.51%	91.80%	93.33%	92.86%	96.56%
Tribunal Electoral del Estado de Colima	Poderes y Autónomos	85.43%	77.60%	92.48%	94.44%	83.54%
06-001 Armería	Municipios Mayores	81.56%	83.45%	93.00%	90.80%	62.36%
06-002 Colima	Municipios Mayores	93.88%	93.00%	100.00%	84.58%	97.67%
06-003 Comala	Municipios Mayores	67.72%	78.81%	95.80%	35.48%	55.52%
06-004 Coquimatlán	Municipios Mayores	55.24%	62.07%	90.53%	13.94%	50.48%
06-005 Cuauhtémoc	Municipios Mayores	70.39%	78.45%	95.80%	60.48%	46.69%
06-006 Ixtlahuacán	Municipios Mayores	68.39%	74.51%	93.00%	56.64%	49.52%
06-007 Manzanillo	Municipios Mayores	82.49%	81.09%	94.40%	84.62%	73.21%
06-008 Minatitlán	Municipios Mayores	46.52%	57.48%	64.97%	7.50%	47.62%
06-009 Tecomán	Municipios Mayores	63.59%	72.95%	100.00%	82.98%	5.83%
06-010 Villa de Álvarez	Municipios Mayores	78.72%	86.51%	95.80%	54.17%	73.79%



RESULTADOS DEL PERIODO 4 DE 2017 DURANGO

NOMBRE DEL ENTE PÚBLICO	CLASIFICACIÓN DEL ENTE EN SEVAC	RESULTADO GLOBAL	A. REGISTROS CONTABLES	B. REGISTROS PRESUPUESTALES	C. REGISTROS ADMINISTRATIVOS	D. TRANSPARENCIA
Gobierno del Estado de Durango	Poder Ejecutivo	91.02%	74.33%	100.00%	100.00%	100.00%
Comisión Estatal de Derechos Humanos de Durango	Poderes y Autónomos	95.88%	100.00%	93.33%	92.31%	95.00%
Congreso del Estado de Durango	Poderes y Autónomos	97.13%	99.18%	93.33%	100.00%	95.00%
Instituto de Evaluación de Las Políticas Públicas del Estado de Durango	Poderes y Autónomos	98.00%	100.00%	100.00%	90.00%	100.00%
Instituto Duranguense de Acceso a la Información Pública y de Protección de Datos Personales	Poderes y Autónomos	98.57%	100.00%	100.00%	92.86%	100.00%
Instituto Electoral y de Participación Ciudadana del Estado de Durango	Poderes y Autónomos	96.53%	100.00%	100.00%	88.89%	95.00%
Poder Judicial del Estado de Durango	Poderes y Autónomos	94.29%	100.00%	100.00%	71.43%	100.00%
Tribunal Electoral del Estado de Durango	Poderes y Autónomos	98.75%	100.00%	100.00%	100.00%	95.00%
Universidad Juárez del Estado de Durango	Poderes y Autónomos	100.00%	100.00%	100.00%	100.00%	100.00%
10-001 Canatlán	Municipios Mayores	95.58%	94.17%	100.00%	90.00%	98.50%
10-002 Canelas	Municipios Mayores	95.96%	94.17%	100.00%	90.00%	100.00%
10-003 Coneto de Comonfort	Municipios Mayores	95.46%	94.17%	100.00%	87.50%	100.00%
10-004 Cuencamé	Municipios Mayores	88.25%	94.17%	100.00%	58.75%	94.17%
10-005 Durango	Municipios Mayores	93.98%	84.96%	99.33%	100.00%	97.50%
10-006 General Simón Bolívar	Municipios Mayores	95.07%	94.47%	100.00%	85.00%	100.00%
10-007 Gómez Palacio	Municipios Mayores	98.39%	96.82%	100.00%	97.50%	100.00%
10-008 Guadalupe Victoria	Municipios Mayores	94.50%	94.17%	100.00%	90.00%	94.17%
10-009 Guanaceví	Municipios Mayores	95.96%	94.17%	100.00%	90.00%	100.00%
10-010 Hidalgo	Municipios Mayores	95.74%	94.17%	100.00%	88.89%	100.00%
10-011 Indé	Municipios Mayores	88.21%	92.63%	100.00%	61.25%	94.17%
10-012 Lerdo	Municipios Mayores	87.15%	91.08%	96.43%	81.25%	78.93%
10-013 Mapimí	Municipios Mayores	91.99%	94.17%	100.00%	70.14%	100.00%
10-014 Mezquital	Municipios Mayores	94.89%	94.17%	98.67%	87.78%	98.57%
10-015 Nazas	Municipios Mayores	93.77%	92.22%	100.00%	83.33%	99.29%
10-016 Nombre de Dios	Municipios Mayores	88.33%	94.17%	96.67%	64.58%	92.50%
10-017 Ocampo	Municipios Mayores	95.96%	94.17%	100.00%	90.00%	100.00%
10-018 El Oro	Municipios Mayores	95.74%	94.17%	100.00%	88.89%	100.00%
10-019 Otáez	Municipios Mayores	92.75%	94.17%	100.00%	81.25%	94.17%
10-020 Pánuco de Coronado	Municipios Mayores	36.49%	72.01%	51.43%	5.00%	0.00%
10-021 Peñón Blanco	Municipios Mayores	90.90%	89.17%	100.00%	82.64%	92.67%
10-022 Poanas	Municipios Mayores	94.62%	94.47%	100.00%	82.75%	100.00%
10-023 Pueblo Nuevo	Municipios Mayores	90.75%	94.17%	100.00%	71.25%	94.17%
10-024 Rodeo	Municipios Mayores	94.71%	94.17%	100.00%	83.75%	100.00%
10-025 San Bernardo	Municipios Mayores	95.57%	94.47%	100.00%	87.50%	100.00%
10-026 San Dimas	Municipios Mayores	95.47%	94.47%	100.00%	88.89%	98.50%
10-027 San Juan de Guadalupe	Municipios Mayores	90.69%	94.17%	100.00%	72.22%	93.17%
10-028 San Juan del Río	Municipios Mayores	95.28%	92.22%	100.00%	90.00%	100.00%
10-029 San Luis del Cordero	Municipios Mayores	93.01%	94.17%	96.67%	87.50%	92.86%
10-030 San Pedro del Gallo	Municipios Mayores	94.28%	94.17%	100.00%	88.89%	94.17%
10-031 Santa Clara	Municipios Mayores	44.93%	77.50%	89.00%	0.00%	0.00%
10-032 Santiago Papasquiaro	Municipios Mayores	95.06%	92.63%	100.00%	90.00%	98.57%
10-033 Súzchil	Municipios Mayores	95.28%	92.22%	100.00%	90.00%	100.00%
10-034 Tamazula	Municipios Mayores	96.42%	96.11%	100.00%	88.89%	100.00%
10-035 Tepehuanes	Municipios Mayores	95.84%	94.47%	100.00%	88.89%	100.00%
10-036 Tlahualilo	Municipios Mayores	42.06%	65.89%	67.75%	21.64%	4.50%
10-037 Topia	Municipios Mayores	95.78%	94.17%	100.00%	90.00%	99.29%
10-038 Vicente Guerrero	Municipios Mayores	93.46%	94.17%	100.00%	77.50%	100.00%



RESULTADOS DEL PERIODO 4 DE 2017
DURANGO

NOMBRE DEL ENTE PÚBLICO	CLASIFICACIÓN DEL ENTE EN SEVAC	RESULTADO GLOBAL	A. REGISTROS CONTABLES	B. REGISTROS PRESUPUESTALES	C. REGISTROS ADMINISTRATIVOS	D. TRANSPARENCIA
10-039 Nuevo Ideal	Municipios Mayores	94.84%	92.63%	100.00%	90.00%	97.67%



RESULTADOS DEL PERIODO 4 DE 2017 GUANAJUATO

NOMBRE DEL ENTE PÚBLICO	CLASIFICACIÓN DEL ENTE EN SEVAC	RESULTADO GLOBAL	A. REGISTROS CONTABLES	B. REGISTROS PRESUPUESTALES	C. REGISTROS ADMINISTRATIVOS	D. TRANSPARENCIA
Poder Ejecutivo del Estado de Guanajuato	Poder Ejecutivo	100.00%	100.00%	100.00%	100.00%	100.00%
Instituto de Acceso a la Información Pública del Estado de Guanajuato	Poderes y Autónomos	100.00%	100.00%	100.00%	100.00%	100.00%
Instituto Electoral del Estado de Guanajuato	Poderes y Autónomos	100.00%	100.00%	100.00%	100.00%	100.00%
Poder Judicial del Estado de Guanajuato	Poderes y Autónomos	100.00%	100.00%	100.00%	100.00%	100.00%
Poder Legislativo del Estado de Guanajuato	Poderes y Autónomos	100.00%	100.00%	100.00%	100.00%	100.00%
Procuraduría de los Derechos Humanos del Estado de Guanajuato	Poderes y Autónomos	100.00%	100.00%	100.00%	100.00%	100.00%
Tribunal de Justicia Administrativa del Estado de Guanajuato	Poderes y Autónomos	100.00%	100.00%	100.00%	100.00%	100.00%
Tribunal Electoral del Estado de Guanajuato	Poderes y Autónomos	100.00%	100.00%	100.00%	100.00%	100.00%
Universidad de Guanajuato	Poderes y Autónomos	100.00%	100.00%	100.00%	100.00%	100.00%
11-001 Abasolo	Municipios Mayores	84.89%	74.29%	75.00%	94.44%	100.00%
11-002 Acámbaro	Municipios Mayores	69.30%	64.68%	70.81%	70.83%	73.33%
11-003 San Miguel de Allende	Municipios Mayores	56.35%	24.65%	95.27%	72.92%	56.33%
11-004 Apaseo El Alto	Municipios Mayores	86.24%	90.32%	98.67%	93.00%	65.17%
11-005 Apaseo El Grande	Municipios Mayores	71.52%	88.97%	92.91%	67.75%	33.00%
11-006 Atarjea	Municipios Mayores	49.17%	49.18%	51.67%	28.98%	63.33%
11-007 Celaya	Municipios Mayores	99.51%	99.13%	100.00%	99.09%	100.00%
11-008 Manuel Doblado	Municipios Mayores	70.26%	78.92%	93.93%	48.86%	56.33%
11-009 Comonfort	Municipios Mayores	94.73%	90.67%	100.00%	90.00%	100.00%
11-010 Coroneo	Municipios Mayores	16.07%	29.92%	28.00%	0.00%	0.00%
11-011 Cortazar	Municipios Mayores	92.09%	87.11%	96.67%	93.00%	94.67%
11-012 Cuerámbaro	Municipios Mayores	84.39%	95.28%	100.00%	68.75%	69.17%
11-013 Doctor Mora	Municipios Mayores	80.11%	75.21%	84.43%	79.17%	84.29%
11-014 Dolores Hidalgo Cuna de la Independencia Nacional	Municipios Mayores	78.85%	95.20%	93.33%	49.42%	67.91%
11-015 Guanajuato	Municipios Mayores	97.88%	96.50%	96.43%	100.00%	99.29%
11-016 Huanímaro	Municipios Mayores	68.59%	88.56%	91.93%	27.14%	55.12%
11-017 Irapuato	Municipios Mayores	98.57%	96.82%	99.33%	100.00%	99.29%
11-018 Jaral del Progreso	Municipios Mayores	77.64%	83.43%	79.05%	89.00%	59.33%
11-019 Jerécuaro	Municipios Mayores	68.04%	78.57%	38.33%	72.50%	73.50%
11-020 León	Municipios Mayores	99.25%	97.87%	100.00%	100.00%	100.00%
11-021 Moroleón	Municipios Mayores	90.83%	88.38%	96.67%	81.64%	96.95%
11-022 Ocampo	Municipios Mayores	81.05%	78.78%	81.76%	83.75%	81.50%
11-023 Pénjamo	Municipios Mayores	71.22%	87.76%	43.19%	50.68%	86.91%
11-024 Pueblo Nuevo	Municipios Mayores	57.37%	62.97%	86.67%	21.64%	54.67%
11-025 Purísima del Rincón	Municipios Mayores	42.99%	75.13%	55.33%	22.50%	4.50%
11-026 Romita	Municipios Mayores	47.27%	52.71%	59.79%	62.05%	17.83%
11-027 Salamanca	Municipios Mayores	99.11%	97.83%	99.33%	100.00%	100.00%
11-028 Salvatierra	Municipios Mayores	66.86%	82.08%	39.43%	73.85%	61.91%
11-029 San Diego de la Unión	Municipios Mayores	12.24%	0.00%	0.00%	2.73%	46.79%
11-030 San Felipe	Municipios Mayores	97.76%	94.00%	99.29%	100.00%	100.00%
11-031 San Francisco del Rincón	Municipios Mayores	82.06%	81.00%	66.33%	98.46%	83.00%
11-032 San José Iturbide	Municipios Mayores	80.00%	91.11%	98.67%	65.28%	61.29%
11-033 San Luis de la Paz	Municipios Mayores	81.31%	87.73%	96.43%	78.89%	62.17%
11-034 Santa Catarina	Municipios Mayores	72.54%	61.32%	79.76%	74.62%	80.83%
11-035 Santa Cruz de Juventino Rosas	Municipios Mayores	90.63%	86.64%	93.33%	96.67%	89.24%
11-036 Santiago Maravatío	Municipios Mayores	85.93%	86.40%	89.76%	71.00%	94.17%
11-037 Silao	Municipios Mayores	98.14%	99.00%	94.67%	97.78%	100.00%
11-038 Tarandacuao	Municipios Mayores	78.90%	75.27%	66.67%	73.00%	98.50%



RESULTADOS DEL PERIODO 4 DE 2017 GUANAJUATO

NOMBRE DEL ENTE PÚBLICO	CLASIFICACIÓN DEL ENTE EN SEVAC	RESULTADO GLOBAL	A. REGISTROS CONTABLES	B. REGISTROS PRESUPUESTALES	C. REGISTROS ADMINISTRATIVOS	D. TRANSPARENCIA
11-039 Tarimoro	Municipios Mayores	90.28%	83.00%	94.00%	94.44%	94.17%
11-040 Tierra Blanca	Municipios Mayores	4.71%	10.61%	0.00%	5.00%	0.00%
11-041 Uriangato	Municipios Mayores	98.11%	96.67%	97.29%	99.09%	100.00%
11-042 Valle de Santiago	Municipios Mayores	96.46%	91.67%	100.00%	97.78%	99.29%
11-043 Victoria	Municipios Mayores	86.89%	83.33%	88.00%	85.00%	92.50%
11-044 Villagrán	Municipios Mayores	90.87%	91.31%	96.00%	91.25%	85.83%
11-045 Xichú	Municipios Mayores	69.73%	87.22%	81.86%	27.50%	69.33%
11-046 Yuriria	Municipios Mayores	90.41%	89.47%	99.33%	87.78%	86.67%



RESULTADOS DEL PERIODO 4 DE 2017 GUERRERO

NOMBRE DEL ENTE PÚBLICO	CLASIFICACIÓN DEL ENTE EN SEVAC	RESULTADO GLOBAL	A. REGISTROS CONTABLES	B. REGISTROS PRESUPUESTALES	C. REGISTROS ADMINISTRATIVOS	D. TRANSPARENCIA
Secretaría de Finanzas y Administración del Estado de Guerrero	Poder Ejecutivo	93.89%	92.39%	88.33%	94.44%	100.00%
Auditoría General del Estado de Guerrero	Poderes y Autónomos	97.83%	93.81%	100.00%	100.00%	100.00%
Comisión de los Derechos Humanos del Estado de Guerrero	Poderes y Autónomos	98.19%	98.54%	97.33%	96.15%	100.00%
Fiscalía General de Estado de Guerrero	Poderes y Autónomos	82.52%	97.24%	70.66%	46.79%	100.00%
H. Congreso del Estado de Guerrero	Poderes y Autónomos	83.86%	90.96%	76.38%	100.00%	67.00%
Instituto de Transparencia, Acceso a la Información y Protección de Datos Personales del Estado de Guerrero	Poderes y Autónomos	64.87%	82.27%	45.54%	78.57%	45.00%
Instituto Electoral y de Participación Ciudadana del Estado de Guerrero	Poderes y Autónomos	85.28%	96.38%	74.11%	91.67%	73.57%
Tribunal de Justicia Administrativa del Estado de Guerrero	Poderes y Autónomos	2.46%	2.63%	0.00%	7.69%	0.00%
Tribunal Electoral del Estado de Guerrero	Poderes y Autónomos	97.38%	96.06%	99.14%	100.00%	95.71%
Tribunal Superior de Justicia del Estado de Guerrero	Poderes y Autónomos	87.42%	84.13%	93.33%	71.55%	100.00%
Universidad Autónoma de Guerrero	Poderes y Autónomos	97.33%	100.00%	86.67%	100.00%	100.00%
12-001 Acapulco de Juárez	Municipios Mayores	67.97%	78.00%	73.60%	64.42%	52.26%
12-002 Ahuacutzingo	Municipios Mayores	50.55%	74.96%	93.33%	20.96%	5.83%
12-003 Ajuchitlán del Progreso	Municipios Mayores	92.57%	92.45%	98.67%	87.69%	91.79%
12-004 Alcozauca de Guerrero	Municipios Mayores	0.00%	0.00%	0.00%	0.00%	0.00%
12-005 Alpoyeca	Municipios Mayores	38.57%	65.22%	67.17%	11.54%	0.00%
12-007 Arcelia	Municipios Mayores	71.54%	78.85%	88.12%	23.27%	86.67%
12-008 Atenango del Río	Municipios Mayores	55.47%	60.87%	76.57%	24.04%	56.19%
12-009 Atlamajalcingo del Monte	Municipios Mayores	59.26%	60.23%	92.00%	28.08%	56.67%
12-010 Atlixac	Municipios Mayores	11.76%	12.74%	36.51%	0.00%	0.00%
12-011 Atoyac de Álvarez	Municipios Mayores	34.57%	45.32%	50.76%	42.79%	0.00%
12-012 Ayutla de los Libres	Municipios Mayores	75.75%	84.20%	78.57%	72.92%	63.93%
12-013 Azoyú	Municipios Mayores	41.01%	67.52%	66.91%	20.00%	0.00%
12-014 Benito Juárez	Municipios Mayores	48.09%	87.93%	65.33%	21.25%	0.00%
12-015 Buenavista de Cuéllar	Municipios Mayores	42.56%	51.65%	37.91%	3.85%	64.52%
12-016 Coahuayutla de José María Izazaga	Municipios Mayores	34.73%	59.54%	58.33%	3.85%	5.83%
12-017 Cocula	Municipios Mayores	35.11%	15.68%	19.52%	45.87%	66.19%
12-018 Copala	Municipios Mayores	75.56%	62.51%	78.14%	65.29%	100.00%
12-020 Copanatoyac	Municipios Mayores	2.53%	7.24%	0.00%	0.00%	0.00%
12-021 Coyuca de Benítez	Municipios Mayores	41.87%	61.28%	56.33%	45.77%	0.00%
12-022 Coyuca de Catalán	Municipios Mayores	65.89%	74.70%	97.29%	69.90%	25.21%
12-023 Cuajinicuilapa	Municipios Mayores	39.67%	57.95%	65.71%	23.94%	5.83%
12-024 Cualác	Municipios Mayores	6.33%	5.00%	16.67%	6.25%	0.00%
12-025 Cuauhtepec	Municipios Mayores	48.73%	56.49%	31.17%	36.54%	61.67%
12-026 Cuetzala del Progreso	Municipios Mayores	19.55%	24.88%	37.14%	7.69%	7.50%
12-027 Cutzamala de Pinzón	Municipios Mayores	52.99%	63.56%	66.33%	81.54%	4.67%
12-028 Chilapa de Álvarez	Municipios Mayores	14.47%	26.83%	8.29%	10.67%	5.14%
12-029 Chilpancingo de los Bravo	Municipios Mayores	57.01%	88.59%	94.62%	35.39%	0.00%
12-030 Florencio Villarreal	Municipios Mayores	73.30%	85.65%	71.88%	54.23%	72.41%
12-031 General Canuto A. Neri	Municipios Mayores	82.00%	91.17%	92.62%	61.15%	77.36%
12-032 General Heliodoro Castillo	Municipios Mayores	97.18%	98.32%	100.00%	96.15%	94.17%
12-033 Huamuxtitlán	Municipios Mayores	34.94%	36.29%	21.33%	20.10%	55.83%
12-034 Huitzoco de los Figueroa	Municipios Mayores	53.89%	58.37%	72.18%	23.27%	57.50%
12-035 Iguala de la Independencia	Municipios Mayores	88.99%	96.48%	95.24%	90.67%	72.17%
12-036 Igualapa	Municipios Mayores	0.92%	2.63%	0.00%	0.00%	0.00%
12-037 Ixcateopan de Cuauhtémoc	Municipios Mayores	0.00%	0.00%	0.00%	0.00%	0.00%
12-038 Zihuatanejo de Azueta	Municipios Mayores	84.43%	75.80%	96.67%	69.71%	98.50%



RESULTADOS DEL PERIODO 4 DE 2017 GUERRERO

NOMBRE DEL ENTE PÚBLICO	CLASIFICACIÓN DEL ENTE EN SEVAC	RESULTADO GLOBAL	A. REGISTROS CONTABLES	B. REGISTROS PRESUPUESTALES	C. REGISTROS ADMINISTRATIVOS	D. TRANSPARENCIA
12-040 Leonardo Bravo	Municipios Mayores	2.48%	5.04%	0.00%	0.00%	2.86%
12-041 Malinaltepec	Municipios Mayores	51.13%	81.84%	73.67%	38.75%	0.00%
12-042 Mártir de Cuicuilan	Municipios Mayores	79.32%	87.01%	88.43%	40.29%	92.50%
12-043 Metlatónoc	Municipios Mayores	62.52%	63.85%	90.00%	28.85%	65.60%
12-044 Mochitlán	Municipios Mayores	45.63%	74.07%	92.29%	6.25%	0.00%
12-045 Olinálá	Municipios Mayores	46.38%	77.36%	89.76%	2.31%	3.57%
12-046 Ometepec	Municipios Mayores	35.73%	53.34%	36.67%	42.79%	4.67%
12-047 Pedro Ascencio Alquisiras	Municipios Mayores	0.00%	0.00%	0.00%	0.00%	0.00%
12-048 Petatlán	Municipios Mayores	48.35%	85.71%	54.44%	37.31%	0.00%
12-050 Pungarabato	Municipios Mayores	82.60%	80.19%	93.33%	73.75%	84.45%
12-051 Quechultenango	Municipios Mayores	31.76%	30.49%	22.57%	32.60%	40.24%
12-052 San Luis Acatlán	Municipios Mayores	68.72%	80.85%	78.81%	55.87%	53.93%
12-053 San Marcos	Municipios Mayores	33.54%	52.65%	31.05%	44.52%	0.00%
12-054 San Miguel Totolapan	Municipios Mayores	47.53%	55.24%	81.43%	55.10%	3.57%
12-055 Taxco de Alarcón	Municipios Mayores	66.01%	91.04%	73.67%	87.69%	7.50%
12-056 Tecoaapa	Municipios Mayores	17.64%	34.58%	21.43%	6.25%	0.00%
12-057 Técpan de Galeana	Municipios Mayores	74.56%	78.64%	96.67%	30.19%	86.67%
12-058 Teloloapan	Municipios Mayores	84.09%	90.83%	87.86%	79.90%	75.00%
12-059 Tepeacoacuilco de Trujano	Municipios Mayores	47.09%	51.20%	77.71%	63.75%	3.50%
12-060 Tetipac	Municipios Mayores	81.89%	92.45%	76.00%	80.00%	73.33%
12-061 Tixtla de Guerrero	Municipios Mayores	95.39%	95.36%	94.00%	91.06%	100.00%
12-062 Tlacoachistlahuaca	Municipios Mayores	0.00%	0.00%	0.00%	0.00%	0.00%
12-063 Tlacoapa	Municipios Mayores	33.86%	62.45%	60.00%	0.00%	0.00%
12-064 Tlalchapa	Municipios Mayores	89.10%	88.00%	98.67%	100.00%	74.26%
12-065 Tlalixtaquilla de Maldonado	Municipios Mayores	44.27%	47.13%	52.80%	8.56%	62.00%
12-066 Tlapa de Comonfort	Municipios Mayores	18.18%	30.00%	28.91%	3.85%	4.50%
12-067 Tlapehuala	Municipios Mayores	86.31%	79.81%	91.62%	90.77%	87.60%
12-068 la Unión de Isidoro Montes de Oca	Municipios Mayores	29.99%	42.26%	76.00%	0.00%	0.00%
12-069 Xalpatláhuac	Municipios Mayores	84.61%	86.67%	90.00%	67.50%	91.12%
12-070 Xochihuehuetlán	Municipios Mayores	0.00%	0.00%	0.00%	0.00%	0.00%
12-071 Xochistlahuaca	Municipios Mayores	26.23%	60.16%	21.43%	0.00%	3.57%
12-073 Zirándaro Guerrero	Municipios Mayores	63.51%	54.70%	78.63%	56.73%	69.17%
12-074 Zitlala	Municipios Mayores	15.38%	6.44%	38.14%	20.00%	6.00%
12-075 Eduardo Neri	Municipios Mayores	0.00%	0.00%	0.00%	0.00%	0.00%
12-076 Acatepec	Municipios Mayores	78.76%	74.31%	86.67%	67.79%	87.43%
12-077 Marquelia	Municipios Mayores	80.82%	75.20%	78.71%	70.58%	98.57%
12-079 José Joaquín de Herrera	Municipios Mayores	50.79%	67.41%	79.46%	56.54%	0.00%
12-081 Iliatenco	Municipios Mayores	80.92%	78.49%	75.33%	71.35%	96.43%
12-006 Apaxtla de Castrejón	Municipios Menores	47.80%	35.00%	88.80%	20.19%	55.00%
12-019 Copalillo	Municipios Menores	33.70%	62.00%	60.00%	0.00%	0.00%
12-039 Juan R. Escudero	Municipios Menores	3.67%	4.00%	0.00%	11.35%	0.00%
12-049 Pilcaya	Municipios Menores	85.54%	77.73%	90.00%	92.31%	87.50%
12-072 Zapotitlán Tablas	Municipios Menores	71.44%	71.97%	79.20%	52.02%	80.00%
12-078 Cochoapa El Grande	Municipios Menores	8.08%	11.67%	20.00%	0.00%	0.00%
12-080 Juchitán	Municipios Menores	83.83%	63.52%	100.00%	82.98%	100.00%



RESULTADOS DEL PERIODO 4 DE 2017 HIDALGO

NOMBRE DEL ENTE PÚBLICO	CLASIFICACIÓN DEL ENTE EN SEVAC	RESULTADO GLOBAL	A. REGISTROS CONTABLES	B. REGISTROS PRESUPUESTALES	C. REGISTROS ADMINISTRATIVOS	D. TRANSPARENCIA
Secretaría de Finanzas Públicas del Gobierno del Estado de Hidalgo	Poder Ejecutivo	99.69%	100.00%	100.00%	98.46%	100.00%
Comisión de Derechos Humanos del Estado de Hidalgo	Poderes y Autónomos	100.00%	100.00%	100.00%	100.00%	100.00%
Congreso del Estado Libre y Soberano de Hidalgo	Poderes y Autónomos	98.39%	96.70%	99.57%	98.18%	100.00%
Instituto de Transparencia, Acceso a la Información Pública Gubernamental y Protección de Datos Personales del Estado de Hidalgo	Poderes y Autónomos	100.00%	100.00%	100.00%	100.00%	100.00%
Instituto Estatal Electoral	Poderes y Autónomos	99.83%	100.00%	99.14%	100.00%	100.00%
Poder Judicial del Estado de Hidalgo	Poderes y Autónomos	97.64%	95.79%	97.08%	98.46%	100.00%
Tribunal Electoral del Estado de Hidalgo	Poderes y Autónomos	98.97%	100.00%	97.33%	100.00%	98.00%
Universidad Autónoma del Estado de Hidalgo	Poderes y Autónomos	94.29%	94.59%	96.75%	84.17%	100.00%
13-002 Acaxochitlán	Municipios Mayores	89.50%	70.00%	100.00%	100.00%	100.00%
13-003 Actopan	Municipios Mayores	30.59%	19.54%	21.00%	25.87%	57.50%
13-008 Apan	Municipios Mayores	78.45%	95.00%	98.67%	85.00%	33.86%
13-010 Atitalaquia	Municipios Mayores	71.81%	53.86%	86.19%	69.23%	87.50%
13-012 Atotonilco El Grande	Municipios Mayores	73.67%	83.24%	100.00%	79.04%	34.91%
13-013 Atotonilco de Tula	Municipios Mayores	97.06%	98.73%	100.00%	87.50%	100.00%
13-016 Cuauhtepec de Hinojosa	Municipios Mayores	97.83%	100.00%	97.89%	91.25%	100.00%
13-023 Francisco I. Madero	Municipios Mayores	96.21%	98.48%	100.00%	93.08%	92.50%
13-027 Huehuetla	Municipios Mayores	69.17%	77.89%	100.00%	48.94%	48.50%
13-028 Huejutla de Reyes	Municipios Mayores	93.19%	84.53%	98.57%	94.44%	100.00%
13-029 Huichapan	Municipios Mayores	89.65%	74.60%	100.00%	100.00%	94.17%
13-030 Ixmiquilpan	Municipios Mayores	99.47%	98.48%	100.00%	100.00%	100.00%
13-041 Mixquiahuala de Juárez	Municipios Mayores	37.43%	44.08%	33.60%	4.55%	57.50%
13-046 San Felipe Orizatlán	Municipios Mayores	99.49%	99.42%	100.00%	98.46%	100.00%
13-048 Pachuca de Soto	Municipios Mayores	100.00%	100.00%	100.00%	100.00%	100.00%
13-051 Mineral de la Reforma	Municipios Mayores	93.00%	80.00%	100.00%	100.00%	100.00%
13-052 San Agustín Tlaxiaca	Municipios Mayores	93.69%	95.25%	100.00%	86.15%	92.50%
13-054 San Salvador	Municipios Mayores	85.52%	88.33%	100.00%	91.75%	65.00%
13-056 Santiago Tulantepec de Lugo Guerrero	Municipios Mayores	97.65%	94.17%	100.00%	98.46%	100.00%
13-059 Tecozautla	Municipios Mayores	2.75%	5.00%	0.00%	5.00%	0.00%
13-061 Tepeapulco	Municipios Mayores	81.98%	85.08%	75.61%	83.33%	81.67%
13-062 Tepehuacán de Guerrero	Municipios Mayores	96.68%	94.04%	98.00%	97.69%	98.50%
13-063 Tepeji del Río de Ocampo	Municipios Mayores	98.47%	98.04%	100.00%	97.21%	98.83%
13-067 Tezontepec de Aldama	Municipios Mayores	86.31%	87.57%	100.00%	89.14%	71.33%
13-069 Tizayuca	Municipios Mayores	100.00%	100.00%	100.00%	100.00%	100.00%
13-073 Tlanchinol	Municipios Mayores	42.54%	67.16%	49.71%	30.67%	11.83%
13-074 Tlaxcoapan	Municipios Mayores	19.04%	33.81%	31.57%	0.00%	3.57%
13-076 Tula de Allende	Municipios Mayores	96.71%	97.20%	100.00%	88.46%	100.00%
13-077 Tulancingo de Bravo	Municipios Mayores	94.14%	91.04%	100.00%	88.27%	98.50%
13-081 Zacualtipán de Ángeles	Municipios Mayores	99.57%	98.77%	100.00%	100.00%	100.00%
13-083 Zempoala	Municipios Mayores	99.36%	98.16%	100.00%	100.00%	100.00%
13-084 Zimapán	Municipios Mayores	84.03%	80.59%	90.83%	67.08%	96.95%
13-001 Acatlán	Municipios Menores	60.44%	89.68%	92.00%	53.27%	0.00%
13-004 Agua Blanca de Iturbide	Municipios Menores	96.97%	91.33%	100.00%	100.00%	100.00%
13-005 Ajacuba	Municipios Menores	89.09%	73.00%	100.00%	100.00%	94.17%
13-006 Alfajayucan	Municipios Menores	97.69%	100.00%	100.00%	88.46%	100.00%
13-007 Almoloya	Municipios Menores	97.98%	100.00%	100.00%	89.90%	100.00%
13-009 El Arenal	Municipios Menores	89.44%	75.08%	100.00%	97.69%	94.50%
13-011 Atlapexco	Municipios Menores	91.05%	74.44%	100.00%	100.00%	100.00%



RESULTADOS DEL PERIODO 4 DE 2017 HIDALGO

NOMBRE DEL ENTE PÚBLICO	CLASIFICACIÓN DEL ENTE EN SEVAC	RESULTADO GLOBAL	A. REGISTROS CONTABLES	B. REGISTROS PRESUPUESTALES	C. REGISTROS ADMINISTRATIVOS	D. TRANSPARENCIA
13-014 Calnali	Municipios Menores	90.57%	92.00%	100.00%	79.33%	90.00%
13-015 Cardonal	Municipios Menores	92.68%	93.30%	100.00%	75.10%	100.00%
13-017 Chapantongo	Municipios Menores	94.84%	93.00%	100.00%	96.25%	92.17%
13-018 Chapulhuacán	Municipios Menores	99.02%	97.20%	100.00%	100.00%	100.00%
13-019 Chilcuautla	Municipios Menores	99.51%	98.60%	100.00%	100.00%	100.00%
13-020 Eloxochitlán	Municipios Menores	97.52%	98.00%	98.40%	100.00%	94.17%
13-021 Emiliano Zapata	Municipios Menores	75.22%	58.49%	60.00%	100.00%	91.00%
13-022 Epazoyucan	Municipios Menores	97.22%	96.82%	100.00%	91.67%	100.00%
13-024 Huasca de Ocampo	Municipios Menores	92.88%	95.80%	100.00%	91.54%	84.17%
13-025 Huautla	Municipios Menores	95.75%	94.44%	100.00%	88.46%	100.00%
13-026 Huazalingo	Municipios Menores	100.00%	100.00%	100.00%	100.00%	100.00%
13-031 Jacala de Ledezma	Municipios Menores	82.13%	89.40%	100.00%	68.17%	68.83%
13-032 Jaltocán	Municipios Menores	77.40%	85.20%	100.00%	32.69%	84.17%
13-033 Juárez Hidalgo	Municipios Menores	95.75%	95.00%	100.00%	100.00%	90.00%
13-034 Lolotla	Municipios Menores	66.64%	71.78%	100.00%	70.11%	30.00%
13-035 Metepec	Municipios Menores	95.67%	87.63%	100.00%	100.00%	100.00%
13-036 San Agustín Metzquititlán	Municipios Menores	89.32%	90.52%	100.00%	72.98%	92.17%
13-037 Metzquititlán	Municipios Menores	89.52%	86.00%	100.00%	72.12%	100.00%
13-038 Mineral del Chico	Municipios Menores	97.42%	92.63%	100.00%	100.00%	100.00%
13-039 Mineral del Monte	Municipios Menores	93.00%	80.00%	100.00%	100.00%	100.00%
13-040 la Misión	Municipios Menores	59.80%	75.00%	50.00%	49.00%	55.00%
13-042 Molango de Escamilla	Municipios Menores	99.00%	100.00%	100.00%	100.00%	96.00%
13-043 Nicolás Flores	Municipios Menores	96.50%	90.00%	100.00%	100.00%	100.00%
13-044 Nopala de Villagrán	Municipios Menores	100.00%	100.00%	100.00%	100.00%	100.00%
13-045 Omitlán de Juárez	Municipios Menores	93.00%	80.00%	100.00%	100.00%	100.00%
13-047 Pacula	Municipios Menores	91.23%	88.09%	100.00%	92.40%	87.67%
13-049 Pisaflores	Municipios Menores	95.19%	100.00%	100.00%	88.46%	90.00%
13-050 Progreso de Obregón	Municipios Menores	65.46%	67.13%	92.00%	57.40%	48.33%
13-053 San Bartolo Tutotepec	Municipios Menores	19.01%	34.20%	0.00%	15.39%	15.83%
13-055 Santiago de Anaya	Municipios Menores	32.45%	45.33%	60.00%	22.92%	0.00%
13-057 Singuilucan	Municipios Menores	45.03%	51.80%	100.00%	34.52%	0.00%
13-058 Tasquillo	Municipios Menores	93.56%	95.88%	100.00%	75.00%	100.00%
13-060 Tenango de Doria	Municipios Menores	88.35%	82.83%	92.00%	79.81%	100.00%
13-064 Tepetitlán	Municipios Menores	87.46%	93.40%	100.00%	51.35%	98.00%
13-065 Tetepango	Municipios Menores	91.26%	97.54%	100.00%	89.14%	77.17%
13-066 Villa de Tezontepec	Municipios Menores	88.61%	93.91%	100.00%	68.27%	88.33%
13-068 Tlanguistengo	Municipios Menores	85.05%	93.78%	100.00%	62.60%	78.83%
13-070 Tlahuelilpan	Municipios Menores	100.00%	100.00%	100.00%	100.00%	100.00%
13-071 Tlahuiltepa	Municipios Menores	94.90%	90.44%	100.00%	93.75%	98.00%
13-072 Tlanalapa	Municipios Menores	82.72%	89.06%	92.00%	65.56%	80.17%
13-075 Tolcayuca	Municipios Menores	85.55%	84.20%	100.00%	76.64%	83.00%
13-078 Xochiatipan	Municipios Menores	100.00%	100.00%	100.00%	100.00%	100.00%
13-079 Xochicoatlán	Municipios Menores	90.66%	98.04%	100.00%	69.23%	90.00%
13-080 Yahualica	Municipios Menores	92.24%	86.40%	100.00%	85.00%	100.00%
13-082 Zapotlán de Juárez	Municipios Menores	93.11%	95.80%	100.00%	77.89%	96.00%



RESULTADOS DEL PERIODO 4 DE 2017 JALISCO

NOMBRE DEL ENTE PÚBLICO	CLASIFICACIÓN DEL ENTE EN SEVAC	RESULTADO GLOBAL	A. REGISTROS CONTABLES	B. REGISTROS PRESUPUESTALES	C. REGISTROS ADMINISTRATIVOS	D. TRANSPARENCIA
Poder Ejecutivo del Estado de Jalisco	Poder Ejecutivo	98.15%	98.04%	100.00%	97.50%	97.33%
Auditoría Superior del Estado de Jalisco	Poderes y Autónomos	70.81%	74.78%	87.71%	79.23%	45.00%
Comisión Estatal de Derechos Humanos de Jalisco	Poderes y Autónomos	97.66%	93.30%	100.00%	100.00%	100.00%
Congreso del Estado de Jalisco	Poderes y Autónomos	95.64%	90.88%	94.17%	100.00%	100.00%
Consejo de la Judicatura del Estado de Jalisco	Poderes y Autónomos	60.53%	31.50%	39.17%	83.33%	100.00%
Instituto de Justicia Alternativa del Estado de Jalisco	Poderes y Autónomos	99.88%	100.00%	99.42%	100.00%	100.00%
Instituto de Transparencia, Información Pública y Protección de Datos Personales del Estado de Jalisco	Poderes y Autónomos	98.04%	100.00%	97.33%	92.86%	100.00%
Instituto Electoral y de Participación Ciudadana del Estado de Jalisco	Poderes y Autónomos	87.41%	87.50%	81.71%	92.57%	87.71%
Supremo Tribunal de Justicia del Estado de Jalisco	Poderes y Autónomos	42.81%	33.27%	60.00%	87.50%	6.67%
Tribunal de lo Administrativo del Estado de Jalisco	Poderes y Autónomos	97.03%	91.50%	100.00%	100.00%	100.00%
Tribunal Electoral del Estado de Jalisco	Poderes y Autónomos	91.13%	95.71%	92.92%	89.01%	85.00%
14-006 Ameca	Municipios Mayores	95.12%	93.33%	98.60%	88.65%	100.00%
14-008 Arandas	Municipios Mayores	69.29%	53.24%	54.52%	73.75%	100.00%
14-013 Atotonilco El Alto	Municipios Mayores	47.15%	71.77%	55.41%	35.77%	15.17%
14-015 Autlán de Navarro	Municipios Mayores	77.59%	78.12%	93.33%	51.64%	85.00%
14-016 Ayotlán	Municipios Mayores	45.39%	19.29%	37.48%	35.10%	96.50%
14-018 la Barca	Municipios Mayores	48.11%	30.44%	46.90%	40.39%	80.00%
14-022 Cihuatlán	Municipios Mayores	60.63%	70.44%	37.71%	33.85%	86.67%
14-023 Zapotlán El Grande	Municipios Mayores	94.33%	88.03%	100.00%	92.60%	100.00%
14-024 Cocula	Municipios Mayores	79.74%	85.00%	80.71%	44.23%	100.00%
14-030 Chapala	Municipios Mayores	46.34%	25.48%	24.61%	44.77%	94.17%
14-035 Encarnación de Díaz	Municipios Mayores	85.07%	84.20%	100.00%	52.98%	100.00%
14-039 Guadalajara	Municipios Mayores	99.05%	99.44%	99.29%	96.92%	100.00%
14-044 Ixtlahuacán de los Membrillos	Municipios Mayores	78.68%	78.80%	49.63%	80.87%	100.00%
14-046 Jalostotitlán	Municipios Mayores	0.00%	0.00%	0.00%	0.00%	0.00%
14-050 Jocotepec	Municipios Mayores	94.22%	92.20%	97.86%	97.69%	91.36%
14-053 Lagos de Moreno	Municipios Mayores	0.00%	0.00%	0.00%	0.00%	0.00%
14-063 Ocotlán	Municipios Mayores	78.02%	75.52%	96.00%	54.42%	86.00%
14-064 Ojuelos de Jalisco	Municipios Mayores	51.03%	27.03%	51.62%	40.58%	92.50%
14-066 Poncitlán	Municipios Mayores	0.00%	0.00%	0.00%	0.00%	0.00%
14-067 Puerto Vallarta	Municipios Mayores	75.57%	69.60%	100.00%	39.81%	93.00%
14-070 El Salto	Municipios Mayores	48.82%	30.02%	44.29%	41.44%	84.67%
14-073 San Juan de los Lagos	Municipios Mayores	88.69%	84.50%	92.22%	78.33%	100.00%
14-077 San Martín Hidalgo	Municipios Mayores	100.00%	100.00%	100.00%	100.00%	100.00%
14-078 San Miguel El Alto	Municipios Mayores	99.77%	99.33%	100.00%	100.00%	100.00%
14-082 Sayula	Municipios Mayores	97.82%	93.78%	100.00%	100.00%	100.00%
14-083 Tala	Municipios Mayores	59.68%	46.44%	59.43%	32.69%	100.00%
14-085 Tamazula de Gordiano	Municipios Mayores	56.04%	49.30%	17.24%	53.57%	98.50%
14-091 Teocaltiche	Municipios Mayores	72.04%	60.29%	76.12%	53.56%	100.00%
14-093 Tepatitlán de Morelos	Municipios Mayores	93.27%	96.85%	94.44%	77.40%	100.00%
14-094 Tequila	Municipios Mayores	70.73%	78.89%	41.29%	49.33%	100.00%
14-097 Tlajomulco de Zúñiga	Municipios Mayores	98.15%	100.00%	100.00%	90.77%	100.00%
14-098 San Pedro Tlaquepaque	Municipios Mayores	83.04%	66.00%	80.84%	93.85%	100.00%
14-100 Tomatlán	Municipios Mayores	78.08%	85.33%	75.43%	48.33%	93.83%
14-101 Tonalá	Municipios Mayores	81.66%	63.80%	87.13%	84.52%	100.00%
14-108 Tuxpan	Municipios Mayores	55.10%	26.71%	51.62%	54.04%	98.50%
14-119 Zacoalco de Torres	Municipios Mayores	75.00%	67.50%	61.67%	77.50%	94.17%



RESULTADOS DEL PERIODO 4 DE 2017 JALISCO

NOMBRE DEL ENTE PÚBLICO	CLASIFICACIÓN DEL ENTE EN SEVAC	RESULTADO GLOBAL	A. REGISTROS CONTABLES	B. REGISTROS PRESUPUESTALES	C. REGISTROS ADMINISTRATIVOS	D. TRANSPARENCIA
14-120 Zapopan	Municipios Mayores	88.30%	87.44%	100.00%	63.46%	100.00%
14-121 Zapotiltic	Municipios Mayores	66.52%	40.57%	86.61%	50.00%	100.00%
14-124 Zapotlanejo	Municipios Mayores	70.88%	68.83%	62.14%	46.83%	100.00%
14-001 Acatic	Municipios Menores	77.31%	79.48%	85.20%	82.69%	63.67%
14-002 Acatlán de Juárez	Municipios Menores	79.20%	86.84%	76.00%	64.90%	82.50%
14-003 Ahualulco de Mercado	Municipios Menores	55.45%	85.14%	52.00%	32.50%	35.00%
14-004 Amacueca	Municipios Menores	24.13%	36.40%	0.00%	45.29%	9.33%
14-005 Amatitán	Municipios Menores	44.11%	12.00%	66.00%	43.33%	72.17%
14-007 San Juanito de Escobedo	Municipios Menores	95.00%	96.26%	98.40%	91.25%	93.50%
14-009 El Arenal	Municipios Menores	67.20%	71.30%	80.40%	40.00%	72.67%
14-010 Atemajac de Brizuela	Municipios Menores	50.19%	66.32%	28.80%	50.25%	44.67%
14-011 Atengo	Municipios Menores	25.33%	17.27%	0.00%	15.39%	64.83%
14-012 Atenguillo	Municipios Menores	65.76%	54.31%	86.80%	57.98%	71.17%
14-014 Atoyac	Municipios Menores	49.00%	48.80%	54.80%	57.69%	37.67%
14-017 Ayutla	Municipios Menores	73.16%	87.30%	100.00%	44.25%	55.00%
14-019 Bolaños	Municipios Menores	0.00%	0.00%	0.00%	0.00%	0.00%
14-020 Cabo Corrientes	Municipios Menores	51.92%	52.59%	27.20%	45.77%	75.67%
14-021 Casimiro Castillo	Municipios Menores	54.34%	74.00%	82.40%	59.82%	0.00%
14-025 Colotlán	Municipios Menores	72.59%	64.57%	66.40%	61.44%	97.67%
14-026 Concepción de Buenos Aires	Municipios Menores	0.00%	0.00%	0.00%	0.00%	0.00%
14-027 Cuautitlán de García Barragán	Municipios Menores	51.61%	58.32%	16.00%	25.39%	91.67%
14-028 Cuautla	Municipios Menores	39.49%	36.71%	20.00%	45.10%	54.50%
14-029 Cuquío	Municipios Menores	67.54%	60.71%	48.80%	79.14%	82.83%
14-031 Chimaltitán	Municipios Menores	32.41%	45.32%	32.40%	29.71%	16.50%
14-032 Chiquilistlán	Municipios Menores	44.18%	62.28%	76.80%	10.10%	20.00%
14-033 Degollado	Municipios Menores	48.59%	42.56%	52.80%	48.37%	53.83%
14-034 Ejutla	Municipios Menores	0.00%	0.00%	0.00%	0.00%	0.00%
14-036 Etzatlán	Municipios Menores	42.49%	28.71%	32.00%	35.00%	76.17%
14-037 El Grullo	Municipios Menores	57.97%	59.32%	76.00%	29.62%	64.33%
14-038 Guachinango	Municipios Menores	47.84%	47.05%	50.40%	22.50%	67.17%
14-040 Hostotipaquillo	Municipios Menores	52.20%	46.81%	64.00%	65.10%	40.00%
14-041 Huejúcar	Municipios Menores	26.06%	23.15%	22.40%	31.54%	28.67%
14-042 Huejuquilla El Alto	Municipios Menores	0.00%	0.00%	0.00%	0.00%	0.00%
14-043 la Huerta	Municipios Menores	79.22%	86.23%	100.00%	30.39%	91.83%
14-045 Ixtlahuacán del Río	Municipios Menores	29.21%	25.39%	36.80%	27.31%	30.00%
14-047 Jamay	Municipios Menores	97.79%	95.52%	96.80%	100.00%	100.00%
14-048 Jesús María	Municipios Menores	39.13%	38.94%	44.80%	32.71%	40.00%
14-049 Jilotlán de los Dolores	Municipios Menores	66.70%	76.05%	100.00%	47.73%	42.17%
14-051 Juanacatlán	Municipios Menores	68.99%	73.96%	80.00%	40.10%	76.33%
14-052 Juchitlán	Municipios Menores	44.24%	47.00%	76.00%	51.27%	9.33%
14-054 El Limón	Municipios Menores	27.31%	23.79%	24.40%	27.79%	34.17%
14-055 Magdalena	Municipios Menores	53.27%	40.99%	64.00%	28.96%	81.33%
14-056 Santa María del Oro	Municipios Menores	21.05%	6.80%	0.00%	33.75%	47.67%
14-057 la Manzanilla de la Paz	Municipios Menores	61.33%	63.96%	76.80%	27.31%	72.50%
14-058 Mascota	Municipios Menores	65.27%	49.13%	52.00%	63.37%	100.00%
14-059 Mazamitla	Municipios Menores	0.00%	0.00%	0.00%	0.00%	0.00%
14-060 Mexxicacán	Municipios Menores	66.07%	68.08%	92.80%	27.79%	72.50%

RESULTADOS DEL PERIODO 4 DE 2017 JALISCO

NOMBRE DEL ENTE PÚBLICO	CLASIFICACIÓN DEL ENTE EN SEVAC	RESULTADO GLOBAL	A. REGISTROS CONTABLES	B. REGISTROS PRESUPUESTALES	C. REGISTROS ADMINISTRATIVOS	D. TRANSPARENCIA
14-061 Mezquitic	Municipios Menores	23.39%	26.13%	26.00%	7.69%	30.00%
14-062 Mixtlán	Municipios Menores	0.00%	0.00%	0.00%	0.00%	0.00%
14-065 Pihuamo	Municipios Menores	20.70%	18.67%	34.00%	17.02%	15.83%
14-068 Villa Purificación	Municipios Menores	89.29%	75.72%	100.00%	91.44%	98.00%
14-069 Quitupan	Municipios Menores	0.00%	0.00%	0.00%	0.00%	0.00%
14-071 San Cristóbal de la Barranca	Municipios Menores	62.85%	68.40%	73.60%	42.21%	63.00%
14-072 San Diego de Alejandría	Municipios Menores	87.73%	85.60%	92.00%	76.86%	96.00%
14-074 San Julián	Municipios Menores	50.84%	38.73%	30.80%	37.89%	94.17%
14-075 San Marcos	Municipios Menores	38.99%	32.95%	22.40%	36.54%	62.67%
14-076 San Martín de Bolaños	Municipios Menores	32.85%	24.52%	24.00%	31.73%	52.50%
14-079 Gómez Farías	Municipios Menores	86.42%	75.45%	98.40%	83.75%	94.33%
14-080 San Sebastián del Oeste	Municipios Menores	90.27%	96.92%	100.00%	59.23%	98.00%
14-081 Santa María de los Ángeles	Municipios Menores	42.94%	37.93%	50.40%	27.08%	56.67%
14-084 Talpa de Allende	Municipios Menores	56.27%	56.33%	100.00%	31.73%	40.83%
14-086 Tapalpa	Municipios Menores	53.12%	63.00%	52.00%	35.00%	54.67%
14-087 Tecalitlán	Municipios Menores	26.98%	16.24%	37.20%	27.40%	33.50%
14-088 Tecolotlán	Municipios Menores	0.00%	0.00%	0.00%	0.00%	0.00%
14-089 Techaluta de Montenegro	Municipios Menores	72.78%	44.58%	100.00%	67.75%	94.50%
14-090 Tenamaxtlán	Municipios Menores	36.30%	35.73%	36.80%	36.54%	36.50%
14-092 Teocuitatlán de Corona	Municipios Menores	47.54%	42.37%	70.00%	46.06%	38.00%
14-095 Teuchitlán	Municipios Menores	24.67%	35.33%	17.60%	28.08%	12.67%
14-096 Tizapán El Alto	Municipios Menores	65.88%	53.08%	60.80%	79.23%	77.17%
14-099 Tolimán	Municipios Menores	0.00%	0.00%	0.00%	0.00%	0.00%
14-102 Tonaya	Municipios Menores	53.45%	49.83%	62.80%	54.52%	50.17%
14-103 Tonila	Municipios Menores	0.00%	0.00%	0.00%	0.00%	0.00%
14-104 Totatiche	Municipios Menores	84.26%	66.56%	100.00%	82.31%	98.00%
14-105 Tototlán	Municipios Menores	52.97%	47.83%	52.40%	49.17%	63.67%
14-106 Tuxcacuesco	Municipios Menores	37.44%	33.97%	48.40%	36.44%	34.33%
14-107 Tuxcueca	Municipios Menores	29.48%	18.48%	37.20%	29.71%	38.50%
14-109 Unión de San Antonio	Municipios Menores	61.88%	61.33%	85.60%	59.17%	45.83%
14-110 Unión de Tula	Municipios Menores	0.00%	0.00%	0.00%	0.00%	0.00%
14-111 Valle de Guadalupe	Municipios Menores	81.59%	64.11%	81.60%	91.67%	98.00%
14-112 Valle de Juárez	Municipios Menores	94.04%	93.09%	100.00%	91.25%	92.83%
14-113 San Gabriel	Municipios Menores	0.00%	0.00%	0.00%	0.00%	0.00%
14-114 Villa Corona	Municipios Menores	0.00%	0.00%	0.00%	0.00%	0.00%
14-115 Villa Guerrero	Municipios Menores	32.04%	30.15%	24.00%	33.46%	40.00%
14-116 Villa Hidalgo	Municipios Menores	76.47%	85.35%	92.80%	54.17%	68.83%
14-117 Cañadas de Obregón	Municipios Menores	51.95%	53.33%	75.20%	33.94%	45.83%
14-118 Yahualica de González Gallo	Municipios Menores	49.20%	47.93%	70.00%	42.12%	40.00%
14-122 Zapotitlán de Vadillo	Municipios Menores	57.65%	70.31%	86.00%	29.62%	39.67%
14-123 Zapotlán del Rey	Municipios Menores	48.06%	40.67%	51.20%	34.17%	67.00%
14-125 San Ignacio Cerro Gordo	Municipios Menores	76.62%	91.20%	100.00%	73.08%	40.33%



RESULTADOS DEL PERIODO 4 DE 2017 MÉXICO

NOMBRE DEL ENTE PÚBLICO	CLASIFICACIÓN DEL ENTE EN SEVAC	RESULTADO GLOBAL	A. REGISTROS CONTABLES	B. REGISTROS PRESUPUESTALES	C. REGISTROS ADMINISTRATIVOS	D. TRANSPARENCIA
Poder Ejecutivo del Estado de México	Poder Ejecutivo	100.00%	100.00%	100.00%	100.00%	100.00%
Comisión de Derechos Humanos del Estado de México	Poderes y Autónomos	100.00%	100.00%	100.00%	100.00%	100.00%
Fiscalía General de Justicia del Estado de México	Poderes y Autónomos	100.00%	100.00%	100.00%	100.00%	100.00%
Instituto de Transparencia y Acceso a la Información Pública del Estado de México y Municipios	Poderes y Autónomos	94.53%	97.31%	89.29%	94.44%	94.92%
Instituto Electoral del Estado de México	Poderes y Autónomos	100.00%	100.00%	100.00%	100.00%	100.00%
Poder Judicial del Estado de México	Poderes y Autónomos	100.00%	100.00%	100.00%	100.00%	100.00%
Poder Legislativo del Estado de México	Poderes y Autónomos	100.00%	100.00%	100.00%	100.00%	100.00%
Tribunal Electoral del Estado de México	Poderes y Autónomos	100.00%	100.00%	100.00%	100.00%	100.00%
Universidad Autónoma del Estado de México	Poderes y Autónomos	98.02%	100.00%	100.00%	92.86%	97.78%
15-001 Acambay	Municipios Mayores	97.16%	97.64%	95.77%	94.17%	100.00%
15-002 Acolman	Municipios Mayores	94.11%	96.39%	96.43%	80.42%	100.00%
15-003 Aculco	Municipios Mayores	98.19%	99.39%	92.00%	100.00%	100.00%
15-004 Almoloya de Alquisiras	Municipios Mayores	96.84%	97.17%	98.57%	90.58%	100.00%
15-005 Almoloya de Juárez	Municipios Mayores	79.96%	95.04%	74.68%	82.21%	61.26%
15-006 Almoloya del Río	Municipios Mayores	93.67%	96.64%	92.38%	92.12%	91.79%
15-007 Amanalco	Municipios Mayores	44.14%	40.90%	41.33%	17.79%	72.00%
15-008 Amatepec	Municipios Mayores	70.03%	97.67%	81.62%	61.53%	28.86%
15-009 Amecameca	Municipios Mayores	100.00%	100.00%	100.00%	100.00%	100.00%
15-010 Apaxco	Municipios Mayores	100.00%	100.00%	100.00%	100.00%	100.00%
15-011 Atenco	Municipios Mayores	97.41%	96.57%	98.62%	94.42%	100.00%
15-012 Atizapán	Municipios Mayores	95.26%	99.16%	88.05%	93.08%	97.33%
15-013 Atizapán de Zaragoza	Municipios Mayores	99.50%	99.44%	100.00%	98.46%	100.00%
15-014 Atlacomulco	Municipios Mayores	94.96%	97.69%	93.05%	93.08%	94.17%
15-015 Atlautla	Municipios Mayores	98.25%	100.00%	99.33%	99.23%	94.17%
15-016 Axapusco	Municipios Mayores	93.47%	94.12%	96.62%	97.50%	86.83%
15-017 Ayapango	Municipios Mayores	95.54%	99.44%	98.67%	80.00%	100.00%
15-018 Calimaya	Municipios Mayores	99.65%	99.72%	100.00%	98.75%	100.00%
15-019 Capulhuac	Municipios Mayores	81.28%	97.76%	87.50%	93.37%	43.57%
15-020 Coacalco de Berriozábal	Municipios Mayores	86.87%	97.53%	100.00%	94.90%	55.00%
15-021 Coatepec Harinas	Municipios Mayores	99.54%	99.44%	98.67%	100.00%	100.00%
15-022 Cocotitlán	Municipios Mayores	100.00%	100.00%	100.00%	100.00%	100.00%
15-023 Coyotepec	Municipios Mayores	98.15%	99.72%	99.29%	99.23%	94.17%
15-024 Cuautitlán	Municipios Mayores	90.69%	95.73%	97.33%	89.42%	79.33%
15-025 Chalco	Municipios Mayores	99.86%	100.00%	99.29%	100.00%	100.00%
15-026 Chapa de Mota	Municipios Mayores	95.15%	97.22%	92.39%	95.71%	94.00%
15-027 Chapultepec	Municipios Mayores	99.01%	98.04%	100.00%	98.46%	100.00%
15-028 Chiautla	Municipios Mayores	100.00%	100.00%	100.00%	100.00%	100.00%
15-029 Chicoloapan	Municipios Mayores	97.98%	98.00%	97.91%	95.48%	100.00%
15-030 Chiconcuac	Municipios Mayores	89.50%	100.00%	93.33%	72.50%	85.33%
15-031 Chimalhuacán	Municipios Mayores	86.88%	99.72%	71.67%	75.00%	90.60%
15-032 Donato Guerra	Municipios Mayores	80.91%	97.26%	72.95%	97.75%	50.93%
15-033 Ecatepec de Morelos	Municipios Mayores	99.69%	100.00%	100.00%	98.46%	100.00%
15-034 Ecatzingo	Municipios Mayores	97.13%	99.68%	92.86%	93.33%	100.00%
15-035 Huehuetoca	Municipios Mayores	98.75%	98.32%	96.67%	100.00%	100.00%
15-036 Hueyoxtlá	Municipios Mayores	93.34%	93.05%	78.86%	100.00%	100.00%
15-037 Huixquilucan	Municipios Mayores	88.99%	95.80%	84.05%	68.27%	100.00%
15-038 Isidro Fabela	Municipios Mayores	99.87%	100.00%	99.33%	100.00%	100.00%

RESULTADOS DEL PERIODO 4 DE 2017 MÉXICO

NOMBRE DEL ENTE PÚBLICO	CLASIFICACIÓN DEL ENTE EN SEVAC	RESULTADO GLOBAL	A. REGISTROS CONTABLES	B. REGISTROS PRESUPUESTALES	C. REGISTROS ADMINISTRATIVOS	D. TRANSPARENCIA
15-039 Ixtapaluca	Municipios Mayores	99.88%	99.65%	100.00%	100.00%	100.00%
15-040 Ixtapan de la Sal	Municipios Mayores	90.05%	100.00%	99.33%	100.00%	60.71%
15-041 Ixtapan del Oro	Municipios Mayores	97.79%	100.00%	95.19%	93.75%	100.00%
15-042 Ixtlahuaca	Municipios Mayores	95.50%	96.82%	98.67%	93.75%	92.50%
15-043 Xalatlaco	Municipios Mayores	85.76%	95.63%	85.71%	62.50%	90.60%
15-044 Jaltenco	Municipios Mayores	98.04%	99.44%	100.00%	98.46%	94.17%
15-045 Jilotepec	Municipios Mayores	99.31%	100.00%	97.33%	99.23%	100.00%
15-046 Jilotzingo	Municipios Mayores	99.39%	98.25%	100.00%	100.00%	100.00%
15-047 Jiquipilco	Municipios Mayores	97.82%	98.54%	100.00%	91.67%	100.00%
15-048 Jocotitlán	Municipios Mayores	91.78%	98.17%	96.67%	65.42%	100.00%
15-049 Joquicingo	Municipios Mayores	100.00%	100.00%	100.00%	100.00%	100.00%
15-050 Juchitepec	Municipios Mayores	100.00%	100.00%	100.00%	100.00%	100.00%
15-051 Lerma	Municipios Mayores	98.22%	96.82%	96.67%	100.00%	100.00%
15-052 Malinalco	Municipios Mayores	99.50%	100.00%	100.00%	97.50%	100.00%
15-053 Melchor Ocampo	Municipios Mayores	99.51%	98.60%	100.00%	100.00%	100.00%
15-054 Metepec	Municipios Mayores	100.00%	100.00%	100.00%	100.00%	100.00%
15-055 Mexicaltzingo	Municipios Mayores	61.90%	91.04%	64.14%	86.06%	0.00%
15-056 Morelos	Municipios Mayores	98.82%	99.44%	95.10%	100.00%	100.00%
15-057 Naucalpan de Juárez	Municipios Mayores	78.80%	99.71%	88.28%	100.00%	25.00%
15-058 Nezahualcóyotl	Municipios Mayores	100.00%	100.00%	100.00%	100.00%	100.00%
15-059 Nextlalpan	Municipios Mayores	98.62%	100.00%	93.10%	100.00%	100.00%
15-060 Nicolás Romero	Municipios Mayores	98.98%	100.00%	96.43%	98.46%	100.00%
15-061 Nopaltepec	Municipios Mayores	58.47%	89.40%	81.76%	54.14%	0.00%
15-062 Ocoyoacac	Municipios Mayores	98.79%	100.00%	96.43%	97.50%	100.00%
15-063 Ocuilán	Municipios Mayores	98.04%	100.00%	96.43%	93.75%	100.00%
15-064 El Oro	Municipios Mayores	84.15%	94.92%	93.10%	36.54%	100.00%
15-065 Otumba	Municipios Mayores	93.04%	100.00%	96.43%	68.75%	100.00%
15-066 Oztoloapan	Municipios Mayores	84.88%	99.16%	100.00%	88.37%	50.00%
15-067 Oztolotepec	Municipios Mayores	98.31%	100.00%	96.00%	100.00%	96.43%
15-068 Ozumba	Municipios Mayores	96.25%	100.00%	100.00%	81.25%	100.00%
15-069 Papalotla	Municipios Mayores	100.00%	100.00%	100.00%	100.00%	100.00%
15-070 la Paz	Municipios Mayores	90.88%	100.00%	96.67%	67.08%	92.50%
15-071 Polotitlán	Municipios Mayores	99.52%	99.71%	99.33%	98.75%	100.00%
15-072 Rayón	Municipios Mayores	70.81%	97.20%	98.57%	85.39%	0.00%
15-073 San Antonio la Isla	Municipios Mayores	94.87%	95.63%	100.00%	82.89%	99.29%
15-074 San Felipe del Progreso	Municipios Mayores	99.25%	99.44%	97.24%	100.00%	100.00%
15-075 San Martín de Las Pirámides	Municipios Mayores	96.29%	98.33%	84.38%	100.00%	100.00%
15-076 San Mateo Atenco	Municipios Mayores	89.21%	98.60%	78.57%	83.46%	89.17%
15-077 San Simón de Guerrero	Municipios Mayores	86.76%	93.32%	99.33%	89.90%	65.00%
15-078 Santo Tomás	Municipios Mayores	90.27%	93.32%	99.33%	80.39%	86.67%
15-079 Soyaniquilpan de Juárez	Municipios Mayores	93.03%	96.36%	96.52%	75.00%	100.00%
15-080 Sultepec	Municipios Mayores	91.24%	92.20%	99.33%	93.75%	81.41%
15-081 Tecámac	Municipios Mayores	43.29%	53.33%	44.14%	69.62%	7.50%
15-082 Tejupilco	Municipios Mayores	98.83%	98.88%	98.62%	87.50%	100.00%
15-083 Temamatla	Municipios Mayores	99.85%	100.00%	100.00%	99.23%	100.00%
15-084 Temascalapa	Municipios Mayores	94.05%	94.63%	98.62%	93.17%	90.29%
15-085 Temascalcingo	Municipios Mayores	37.36%	61.28%	30.67%	43.27%	4.50%



RESULTADOS DEL PERIODO 4 DE 2017 MÉXICO

NOMBRE DEL ENTE PÚBLICO	CLASIFICACIÓN DEL ENTE EN SEVAC	RESULTADO GLOBAL	A. REGISTROS CONTABLES	B. REGISTROS PRESUPUESTALES	C. REGISTROS ADMINISTRATIVOS	D. TRANSPARENCIA
15-086 Temascaltepec	Municipios Mayores	100.00%	100.00%	100.00%	100.00%	100.00%
15-087 Temoaya	Municipios Mayores	100.00%	100.00%	100.00%	100.00%	100.00%
15-088 Tenancingo	Municipios Mayores	80.96%	98.88%	95.05%	88.65%	38.43%
15-089 Tenango del Aire	Municipios Mayores	85.05%	97.20%	79.82%	72.79%	82.02%
15-090 Tenango del Valle	Municipios Mayores	97.04%	100.00%	96.43%	100.00%	91.00%
15-091 Teoloyucan	Municipios Mayores	98.26%	98.04%	100.00%	98.46%	97.00%
15-092 Teotihuacán	Municipios Mayores	97.22%	99.26%	95.10%	92.31%	100.00%
15-093 Tepetlaoxtoc	Municipios Mayores	99.50%	100.00%	100.00%	97.50%	100.00%
15-094 Tepetlixpa	Municipios Mayores	51.98%	72.91%	34.86%	68.27%	23.33%
15-095 Tepotzotlán	Municipios Mayores	99.69%	100.00%	100.00%	98.46%	100.00%
15-096 Tequixquiac	Municipios Mayores	97.50%	100.00%	100.00%	100.00%	90.00%
15-097 Texcaltitlán	Municipios Mayores	79.00%	93.23%	51.62%	81.25%	79.17%
15-098 Texcalyacac	Municipios Mayores	85.98%	93.67%	96.67%	73.56%	76.60%
15-099 Texcoco	Municipios Mayores	53.15%	69.54%	58.10%	69.62%	13.07%
15-100 Tezoyuca	Municipios Mayores	98.25%	95.00%	100.00%	100.00%	100.00%
15-101 Tianguistenco	Municipios Mayores	99.33%	100.00%	96.67%	100.00%	100.00%
15-102 Timilpan	Municipios Mayores	71.59%	96.85%	95.84%	60.29%	25.86%
15-103 Tlalmanalco	Municipios Mayores	97.19%	95.52%	96.43%	99.23%	98.50%
15-104 Tlalnepantla de Baz	Municipios Mayores	98.78%	98.41%	100.00%	96.67%	100.00%
15-105 Tlatlaya	Municipios Mayores	79.29%	97.90%	66.95%	81.25%	61.52%
15-106 Toluca	Municipios Mayores	80.37%	100.00%	98.60%	70.19%	46.43%
15-107 Tonatico	Municipios Mayores	90.23%	97.08%	87.73%	91.44%	81.67%
15-108 Tultepec	Municipios Mayores	81.76%	96.82%	100.00%	86.25%	42.50%
15-109 Tultitlán	Municipios Mayores	95.90%	100.00%	95.29%	94.62%	91.67%
15-110 Valle de Bravo	Municipios Mayores	97.23%	98.33%	96.43%	94.44%	98.57%
15-111 Villa de Allende	Municipios Mayores	96.03%	93.41%	96.67%	95.00%	100.00%
15-112 Villa del Carbón	Municipios Mayores	74.71%	100.00%	96.67%	87.30%	11.67%
15-113 Villa Guerrero	Municipios Mayores	59.67%	70.63%	33.57%	62.02%	63.33%
15-114 Villa Victoria	Municipios Mayores	82.03%	98.48%	96.43%	47.62%	75.00%
15-115 Xonacatlán	Municipios Mayores	96.97%	98.60%	96.67%	100.00%	92.50%
15-116 Zacazonapan	Municipios Mayores	98.00%	94.29%	100.00%	100.00%	100.00%
15-117 Zacualpan	Municipios Mayores	47.53%	59.60%	71.67%	47.12%	11.67%
15-118 Zinacantepec	Municipios Mayores	100.00%	100.00%	100.00%	100.00%	100.00%
15-119 Zumpahuacán	Municipios Mayores	63.06%	86.43%	96.43%	50.96%	13.33%
15-120 Zumpango	Municipios Mayores	77.95%	100.00%	96.43%	100.00%	14.64%
15-121 Cuautitlán Izcalli	Municipios Mayores	99.75%	99.72%	100.00%	99.23%	100.00%
15-122 Valle de Chalco Solidaridad	Municipios Mayores	84.61%	89.92%	91.29%	70.87%	82.83%
15-123 Luvianos	Municipios Mayores	87.46%	95.52%	91.00%	54.14%	100.00%
15-124 San José del Rincón	Municipios Mayores	90.32%	79.68%	96.52%	100.00%	92.50%
15-125 Tonanitla	Municipios Mayores	79.72%	85.24%	93.10%	58.75%	78.07%



RESULTADOS DEL PERIODO 4 DE 2017 MICHOCÁN DE OCAMPO

NOMBRE DEL ENTE PÚBLICO	CLASIFICACIÓN DEL ENTE EN SEVAC	RESULTADO GLOBAL	A. REGISTROS CONTABLES	B. REGISTROS PRESUPUESTALES	C. REGISTROS ADMINISTRATIVOS	D. TRANSPARENCIA
Gobierno del Estado de Michoacán de Ocampo	Poder Ejecutivo	89.63%	81.70%	100.00%	92.31%	90.28%
Comisión Estatal de los Derechos Humanos de Michoacán	Poderes y Autónomos	100.00%	100.00%	100.00%	100.00%	100.00%
Instituto Electoral de Michoacán	Poderes y Autónomos	96.31%	97.55%	94.67%	96.15%	96.00%
Instituto Para la Transparencia y Acceso a la Información Pública del Estado de Michoacán	Poderes y Autónomos	82.59%	80.00%	93.33%	63.65%	92.78%
Poder Judicial del Estado de Michoacán	Poderes y Autónomos	93.75%	92.00%	93.33%	96.92%	94.00%
Poder Legislativo del Estado de Michoacán	Poderes y Autónomos	99.02%	98.83%	100.00%	97.14%	100.00%
Tribunal de Justicia Administrativa de Michoacán	Poderes y Autónomos	98.93%	96.94%	100.00%	100.00%	100.00%
Tribunal Electoral del Estado de Michoacán	Poderes y Autónomos	97.85%	99.50%	97.33%	97.78%	96.00%
Universidad Michoacana de San Nicolás de Hidalgo	Poderes y Autónomos	65.09%	72.93%	76.48%	91.32%	24.00%
16-004 Angamacutiro	Municipios Mayores	99.51%	98.60%	100.00%	100.00%	100.00%
16-006 Apatzingán	Municipios Mayores	93.77%	93.91%	100.00%	80.96%	98.83%
16-009 Ario	Municipios Mayores	98.98%	97.09%	100.00%	100.00%	100.00%
16-010 Arteaga	Municipios Mayores	96.96%	91.32%	100.00%	100.00%	100.00%
16-011 Briseñas	Municipios Mayores	95.18%	95.18%	100.00%	87.08%	97.79%
16-012 Buenavista	Municipios Mayores	98.89%	96.82%	100.00%	100.00%	100.00%
16-013 Carácuaro	Municipios Mayores	98.36%	99.13%	100.00%	97.98%	96.29%
16-014 Coahuayana	Municipios Mayores	99.32%	98.88%	98.57%	100.00%	100.00%
16-017 Contepec	Municipios Mayores	99.08%	100.00%	100.00%	95.39%	100.00%
16-018 Copándaro	Municipios Mayores	99.49%	98.54%	100.00%	100.00%	100.00%
16-020 Cuitzeo	Municipios Mayores	97.76%	95.80%	100.00%	96.15%	100.00%
16-022 Charo	Municipios Mayores	100.00%	100.00%	100.00%	100.00%	100.00%
16-023 Chavinda	Municipios Mayores	100.00%	100.00%	100.00%	100.00%	100.00%
16-024 Cherán	Municipios Mayores	98.95%	97.45%	100.00%	99.23%	100.00%
16-025 Chilchota	Municipios Mayores	94.61%	90.30%	100.00%	93.75%	97.00%
16-031 Epatacio Huerta	Municipios Mayores	0.00%	0.00%	0.00%	0.00%	0.00%
16-032 Erongarícuaro	Municipios Mayores	89.10%	86.49%	100.00%	84.14%	88.02%
16-034 Hidalgo	Municipios Mayores	51.79%	73.89%	61.67%	67.98%	0.00%
16-035 la Huacana	Municipios Mayores	99.16%	97.60%	100.00%	100.00%	100.00%
16-036 Huandacareo	Municipios Mayores	95.12%	99.16%	100.00%	81.44%	96.50%
16-037 Huaniqueo	Municipios Mayores	100.00%	100.00%	100.00%	100.00%	100.00%
16-038 Huetamo	Municipios Mayores	96.78%	99.72%	100.00%	93.75%	92.50%
16-039 Huiramba	Municipios Mayores	88.93%	95.49%	98.67%	81.15%	78.17%
16-040 Indaparapeo	Municipios Mayores	100.00%	100.00%	100.00%	100.00%	100.00%
16-043 Jacona	Municipios Mayores	93.57%	86.84%	100.00%	94.62%	97.00%
16-044 Jiménez	Municipios Mayores	94.68%	99.68%	100.00%	81.25%	94.17%
16-045 Jiquilpan	Municipios Mayores	98.77%	98.44%	100.00%	98.46%	98.50%
16-046 Juárez	Municipios Mayores	98.82%	96.64%	100.00%	100.00%	100.00%
16-047 Jungapeo	Municipios Mayores	93.38%	98.48%	100.00%	69.58%	100.00%
16-048 Lagunillas	Municipios Mayores	100.00%	100.00%	100.00%	100.00%	100.00%
16-049 Madero	Municipios Mayores	79.74%	79.30%	81.43%	78.46%	80.00%
16-050 Maravatío	Municipios Mayores	93.95%	98.78%	100.00%	97.50%	79.50%
16-051 Marcos Castellanos	Municipios Mayores	99.72%	99.67%	100.00%	99.17%	100.00%
16-052 Lázaro Cárdenas	Municipios Mayores	94.93%	96.96%	87.47%	92.50%	100.00%
16-053 Morelia	Municipios Mayores	99.53%	99.09%	100.00%	99.23%	100.00%
16-054 Morelos	Municipios Mayores	100.00%	100.00%	100.00%	100.00%	100.00%
16-055 Múgica	Municipios Mayores	93.17%	97.20%	100.00%	80.96%	91.83%
16-056 Nahuatzen	Municipios Mayores	62.16%	62.69%	80.00%	34.04%	69.67%



RESULTADOS DEL PERIODO 4 DE 2017 MICHOCÁN DE OCAMPO

NOMBRE DEL ENTE PÚBLICO	CLASIFICACIÓN DEL ENTE EN SEVAC	RESULTADO GLOBAL	A. REGISTROS CONTABLES	B. REGISTROS PRESUPUESTALES	C. REGISTROS ADMINISTRATIVOS	D. TRANSPARENCIA
16-057 Nocupétaro	Municipios Mayores	95.15%	94.12%	93.33%	100.00%	94.17%
16-059 Nuevo Urecho	Municipios Mayores	87.91%	85.39%	99.33%	65.77%	100.00%
16-060 Numarán	Municipios Mayores	96.30%	93.00%	100.00%	93.75%	100.00%
16-063 Panindícuaro	Municipios Mayores	95.18%	90.05%	100.00%	93.33%	100.00%
16-064 Parácuaro	Municipios Mayores	89.18%	91.68%	95.13%	77.98%	89.86%
16-065 Paracho	Municipios Mayores	96.49%	93.00%	100.00%	96.15%	98.83%
16-066 Pátzcuaro	Municipios Mayores	82.80%	89.31%	95.80%	57.31%	83.67%
16-068 Peribán	Municipios Mayores	95.91%	88.33%	100.00%	100.00%	100.00%
16-069 la Piedad	Municipios Mayores	97.86%	94.92%	100.00%	100.00%	98.57%
16-071 Puruándiro	Municipios Mayores	96.33%	93.84%	98.67%	93.75%	100.00%
16-072 Queréndaro	Municipios Mayores	96.75%	100.00%	100.00%	100.00%	87.00%
16-073 Quiroga	Municipios Mayores	86.51%	80.16%	93.33%	73.94%	100.00%
16-075 los Reyes	Municipios Mayores	95.16%	89.75%	100.00%	93.75%	100.00%
16-076 Sahuayo	Municipios Mayores	97.77%	93.64%	100.00%	100.00%	100.00%
16-077 San Lucas	Municipios Mayores	88.43%	82.82%	100.00%	72.22%	100.00%
16-079 Salvador Escalante	Municipios Mayores	90.52%	80.83%	90.20%	95.96%	100.00%
16-080 Senguío	Municipios Mayores	89.05%	100.00%	100.00%	87.98%	65.83%
16-081 Susupuato	Municipios Mayores	91.87%	98.36%	99.33%	85.39%	82.00%
16-082 Tacámbaro	Municipios Mayores	99.20%	98.44%	100.00%	98.75%	100.00%
16-083 Tancítaro	Municipios Mayores	93.31%	94.99%	94.00%	88.94%	93.91%
16-084 Tangamandapio	Municipios Mayores	100.00%	100.00%	100.00%	100.00%	100.00%
16-085 Tangancícuaro	Municipios Mayores	99.33%	100.00%	96.67%	100.00%	100.00%
16-086 Tanhuato	Municipios Mayores	92.64%	100.00%	100.00%	92.60%	76.50%
16-087 Taretan	Municipios Mayores	75.59%	90.26%	61.67%	59.14%	79.33%
16-088 Tarímbaro	Municipios Mayores	94.29%	86.60%	100.00%	94.90%	100.00%
16-089 Tepalcatepec	Municipios Mayores	99.51%	98.60%	100.00%	100.00%	100.00%
16-092 Tiquicheo de Nicolás Romero	Municipios Mayores	87.16%	90.57%	100.00%	75.83%	81.17%
16-093 Tlalpujahua	Municipios Mayores	75.54%	68.78%	93.86%	60.36%	82.50%
16-094 Tlazazalca	Municipios Mayores	85.11%	93.35%	80.71%	80.00%	81.17%
16-097 Turicato	Municipios Mayores	92.78%	95.52%	99.33%	95.96%	81.17%
16-098 Tuxpan	Municipios Mayores	91.26%	100.00%	100.00%	93.75%	70.05%
16-099 Tuzantla	Municipios Mayores	100.00%	100.00%	100.00%	100.00%	100.00%
16-100 Tzintzuntzan	Municipios Mayores	100.00%	100.00%	100.00%	100.00%	100.00%
16-101 Tzitzio	Municipios Mayores	83.85%	86.96%	91.67%	88.37%	69.62%
16-102 Uruapan	Municipios Mayores	88.43%	87.86%	99.29%	79.09%	88.00%
16-103 Venustiano Carranza	Municipios Mayores	96.91%	97.20%	100.00%	91.35%	98.50%
16-106 Yurécuaro	Municipios Mayores	95.61%	91.21%	100.00%	94.90%	98.83%
16-107 Zacapu	Municipios Mayores	100.00%	100.00%	100.00%	100.00%	100.00%
16-108 Zamora	Municipios Mayores	98.80%	98.00%	100.00%	97.50%	100.00%
16-110 Zinapécuaro	Municipios Mayores	99.23%	100.00%	100.00%	96.15%	100.00%
16-111 Ziracuaretiro	Municipios Mayores	97.47%	96.35%	100.00%	93.75%	100.00%
16-112 Zitácuaro	Municipios Mayores	97.76%	95.80%	100.00%	96.15%	100.00%
16-113 José Sixto Verduzco	Municipios Mayores	100.00%	100.00%	100.00%	100.00%	100.00%
16-001 Acuitzio	Municipios Menores	88.40%	81.76%	100.00%	84.14%	91.83%
16-002 Aguililla	Municipios Menores	98.53%	95.80%	100.00%	100.00%	100.00%
16-003 Álvaro Obregón	Municipios Menores	98.25%	95.00%	100.00%	100.00%	100.00%
16-005 Angangueo	Municipios Menores	98.29%	97.48%	100.00%	98.75%	97.67%



RESULTADOS DEL PERIODO 4 DE 2017
MICHOCÁN DE OCAMPO

NOMBRE DEL ENTE PÚBLICO	CLASIFICACIÓN DEL ENTE EN SEVAC	RESULTADO GLOBAL	A. REGISTROS CONTABLES	B. REGISTROS PRESUPUESTALES	C. REGISTROS ADMINISTRATIVOS	D. TRANSPARENCIA
16-007 Aporo	Municipios Menores	100.00%	100.00%	100.00%	100.00%	100.00%
16-008 Aquila	Municipios Menores	67.55%	67.28%	80.00%	65.00%	60.00%
16-015 Coalcomán de Vázquez Pallares	Municipios Menores	85.82%	85.29%	92.80%	87.02%	80.00%
16-016 Coeneo	Municipios Menores	98.75%	99.05%	100.00%	95.42%	100.00%
16-019 Cotija	Municipios Menores	100.00%	100.00%	100.00%	100.00%	100.00%
16-021 Charapan	Municipios Menores	14.73%	30.60%	0.00%	12.60%	6.00%
16-026 Chinicuila	Municipios Menores	98.54%	100.00%	100.00%	100.00%	94.17%
16-027 Chucándiro	Municipios Menores	93.76%	90.27%	100.00%	93.75%	93.67%
16-028 Churintzio	Municipios Menores	98.09%	98.32%	100.00%	93.37%	100.00%
16-029 Churumuco	Municipios Menores	94.61%	97.76%	94.40%	85.48%	97.67%
16-030 Ecuandureo	Municipios Menores	90.51%	87.33%	96.80%	90.23%	90.17%
16-033 Gabriel Zamora	Municipios Menores	98.64%	100.00%	100.00%	93.17%	100.00%
16-041 Irimbo	Municipios Menores	99.34%	98.54%	100.00%	99.23%	100.00%
16-042 Ixtlán	Municipios Menores	94.07%	91.23%	93.60%	94.62%	98.00%
16-058 Nuevo Parangaricutiro	Municipios Menores	92.19%	90.79%	100.00%	77.08%	100.00%
16-061 Ocampo	Municipios Menores	92.32%	95.20%	96.00%	87.31%	89.33%
16-062 Pajacuarán	Municipios Menores	84.69%	69.92%	90.40%	90.67%	96.00%
16-067 Penjamillo	Municipios Menores	100.00%	100.00%	100.00%	100.00%	100.00%
16-070 Purépero	Municipios Menores	95.12%	95.67%	100.00%	95.68%	90.00%
16-074 Cojumatlán de Régules	Municipios Menores	77.85%	82.76%	80.00%	76.92%	70.00%
16-078 Santa Ana Maya	Municipios Menores	99.69%	100.00%	100.00%	98.46%	100.00%
16-090 Tingambato	Municipios Menores	84.93%	93.37%	85.60%	72.12%	82.83%
16-091 Tingüindín	Municipios Menores	82.67%	77.00%	83.20%	83.75%	89.33%
16-095 Tocumbo	Municipios Menores	88.68%	86.91%	98.40%	81.64%	89.00%
16-096 Tumbiscatío	Municipios Menores	100.00%	100.00%	100.00%	100.00%	100.00%
16-104 Villamar	Municipios Menores	87.54%	87.89%	81.60%	84.81%	94.00%
16-105 Vista Hermosa	Municipios Menores	99.55%	99.44%	100.00%	98.75%	100.00%
16-109 Zináparo	Municipios Menores	95.16%	94.87%	98.40%	97.21%	91.33%



RESULTADOS DEL PERIODO 4 DE 2017 MORELOS

NOMBRE DEL ENTE PÚBLICO	CLASIFICACIÓN DEL ENTE EN SEVAC	RESULTADO GLOBAL	A. REGISTROS CONTABLES	B. REGISTROS PRESUPUESTALES	C. REGISTROS ADMINISTRATIVOS	D. TRANSPARENCIA
Poder Ejecutivo del Gobierno del Estado de Morelos	Poder Ejecutivo	93.71%	98.60%	91.19%	92.31%	90.00%
Comisión de Derechos Humanos del Estado de Morelos	Poderes y Autónomos	90.87%	82.17%	99.57%	91.54%	95.56%
Congreso del Estado de Morelos	Poderes y Autónomos	69.51%	66.80%	67.30%	82.09%	65.00%
El Colegio de Morelos	Poderes y Autónomos	100.00%	100.00%	100.00%	100.00%	100.00%
H. Tribunal Superior de Justicia del Estado de Morelos	Poderes y Autónomos	91.84%	93.83%	100.00%	95.00%	80.00%
Instituto de Desarrollo y Fortalecimiento Municipal del Estado de Morelos	Poderes y Autónomos	99.39%	100.00%	100.00%	96.92%	100.00%
Instituto Morelense de Información Pública y Estadística	Poderes y Autónomos	81.58%	100.00%	100.00%	95.39%	30.00%
Instituto Morelense de Procesos Electorales y Participación Ciudadana	Poderes y Autónomos	91.49%	94.13%	92.75%	100.00%	80.00%
Tribunal Electoral del Estado de Morelos	Poderes y Autónomos	99.23%	99.71%	98.99%	97.69%	100.00%
Tribunal Unitario de Justicia Para Adolescentes del Estado de Morelos	Poderes y Autónomos	87.89%	83.80%	89.05%	85.00%	95.00%
Universidad Autónoma del Estado de Morelos	Poderes y Autónomos	88.75%	96.50%	91.62%	89.52%	75.00%
17-003 Axochiapan	Municipios Mayores	50.26%	79.80%	96.67%	15.00%	0.00%
17-004 Ayala	Municipios Mayores	91.15%	94.40%	87.33%	87.60%	92.50%
17-006 Cuautla	Municipios Mayores	74.20%	97.25%	100.00%	93.50%	5.83%
17-007 Cuernavaca	Municipios Mayores	97.46%	99.36%	100.00%	97.78%	92.50%
17-008 Emiliano Zapata	Municipios Mayores	99.12%	98.06%	100.00%	99.00%	100.00%
17-011 Jiutepec	Municipios Mayores	100.00%	100.00%	100.00%	100.00%	100.00%
17-012 Jojutla	Municipios Mayores	99.32%	98.06%	100.00%	100.00%	100.00%
17-015 Miaquatlán	Municipios Mayores	100.00%	100.00%	100.00%	100.00%	100.00%
17-017 Puente de Ixtla	Municipios Mayores	95.15%	100.00%	100.00%	87.50%	90.60%
17-018 Temixco	Municipios Mayores	69.15%	93.00%	93.10%	89.90%	0.00%
17-019 Tepalcingo	Municipios Mayores	44.47%	75.63%	90.00%	0.00%	0.00%
17-020 Tepoztlán	Municipios Mayores	100.00%	100.00%	100.00%	100.00%	100.00%
17-024 Tlaltizapán de Zapata	Municipios Mayores	98.13%	100.00%	100.00%	100.00%	92.50%
17-025 Tlaquiltenango	Municipios Mayores	55.22%	60.23%	89.76%	9.09%	57.50%
17-028 Xochitepec	Municipios Mayores	88.33%	100.00%	100.00%	75.00%	73.33%
17-029 Yautepec	Municipios Mayores	94.84%	95.00%	100.00%	93.75%	91.36%
17-030 Yecapixtla	Municipios Mayores	76.72%	100.00%	100.00%	99.23%	7.50%
17-031 Zacatepec	Municipios Mayores	58.41%	85.33%	95.24%	47.50%	0.00%
17-001 Amacuzac	Municipios Menores	98.60%	100.00%	100.00%	92.99%	100.00%
17-002 Atlatlahucan	Municipios Menores	94.89%	98.25%	100.00%	90.00%	90.00%
17-005 Coatlán del Río	Municipios Menores	87.83%	93.58%	70.40%	94.55%	88.33%
17-009 Huitzilac	Municipios Menores	94.65%	98.00%	98.00%	91.25%	90.00%
17-010 Jantetelco	Municipios Menores	87.97%	93.95%	100.00%	65.00%	88.33%
17-013 Joncatepec	Municipios Menores	78.25%	95.88%	82.00%	23.75%	94.17%
17-014 Mazatepec	Municipios Menores	66.80%	98.00%	100.00%	62.50%	0.00%
17-016 Ocuiltepec	Municipios Menores	89.08%	94.68%	100.00%	96.36%	66.67%
17-021 Tetecala	Municipios Menores	98.96%	97.67%	100.00%	98.89%	100.00%
17-022 Tetela del Volcán	Municipios Menores	96.58%	100.00%	100.00%	82.92%	100.00%
17-023 Tlalnepantla	Municipios Menores	99.50%	100.00%	100.00%	100.00%	98.00%
17-026 Tlayacapan	Municipios Menores	91.71%	84.09%	100.00%	86.36%	100.00%
17-027 Totolapan	Municipios Menores	98.60%	96.82%	100.00%	100.00%	98.83%
17-032 Zacualpan	Municipios Menores	97.73%	94.65%	100.00%	98.00%	100.00%
17-033 Temoac	Municipios Menores	95.98%	95.00%	92.00%	99.17%	98.00%



RESULTADOS DEL PERIODO 4 DE 2017 NAYARIT

NOMBRE DEL ENTE PÚBLICO	CLASIFICACIÓN DEL ENTE EN SEVAC	RESULTADO GLOBAL	A. REGISTROS CONTABLES	B. REGISTROS PRESUPUESTALES	C. REGISTROS ADMINISTRATIVOS	D. TRANSPARENCIA
Poder Ejecutivo del Estado de Nayarit	Poder Ejecutivo	0.00%	0.00%	0.00%	0.00%	0.00%
Comisión de Defensa de los Derechos Humanos Para El Estado de Nayarit	Poderes y Autónomos	96.51%	94.92%	100.00%	91.43%	100.00%
H. Congreso del Estado de Nayarit	Poderes y Autónomos	69.98%	82.82%	100.00%	31.76%	58.57%
Instituto de Transparencia y Acceso a la Información Pública del Estado de Nayarit	Poderes y Autónomos	93.48%	95.67%	93.33%	87.92%	95.00%
Instituto Estatal Electoral de Nayarit	Poderes y Autónomos	78.93%	74.31%	79.95%	97.14%	70.00%
Poder Judicial del Estado de Nayarit	Poderes y Autónomos	100.00%	100.00%	100.00%	100.00%	100.00%
Tribunal Estatal Electoral	Poderes y Autónomos	0.00%	0.00%	0.00%	0.00%	0.00%
Universidad Autónoma de Nayarit	Poderes y Autónomos	98.50%	100.00%	100.00%	100.00%	94.00%
18-001 Acaponeta	Municipios Mayores	98.97%	97.06%	100.00%	100.00%	100.00%
18-004 Compostela	Municipios Mayores	23.28%	28.70%	6.91%	24.52%	27.79%
18-006 Ixtlán del Río	Municipios Mayores	69.37%	70.19%	100.00%	61.35%	50.14%
18-007 Jala	Municipios Mayores	0.00%	0.00%	0.00%	0.00%	0.00%
18-008 Xalisco	Municipios Mayores	84.63%	82.12%	100.00%	69.04%	88.33%
18-009 del Nayar	Municipios Mayores	94.29%	100.00%	100.00%	72.92%	98.83%
18-010 Rosamorada	Municipios Mayores	0.00%	0.00%	0.00%	0.00%	0.00%
18-011 Ruíz	Municipios Mayores	84.25%	86.67%	99.29%	71.44%	79.10%
18-012 San Blas	Municipios Mayores	0.00%	0.00%	0.00%	0.00%	0.00%
18-014 Santa María del Oro	Municipios Mayores	92.26%	93.41%	100.00%	84.58%	90.60%
18-015 Santiago Ixcuintla	Municipios Mayores	98.43%	99.33%	100.00%	93.33%	100.00%
18-016 Tecuala	Municipios Mayores	0.00%	0.00%	0.00%	0.00%	0.00%
18-017 Tepic	Municipios Mayores	75.54%	95.00%	100.00%	33.33%	62.50%
18-018 Tuxpan	Municipios Mayores	42.24%	71.36%	86.33%	0.00%	0.00%
18-020 Bahía de Banderas	Municipios Mayores	43.98%	40.43%	88.00%	0.00%	48.93%
18-002 Ahuacatlán	Municipios Menores	74.89%	79.80%	90.00%	78.33%	53.17%
18-003 Amatlán de Cañas	Municipios Menores	77.12%	93.30%	84.00%	38.94%	79.50%
18-005 Huajicori	Municipios Menores	0.00%	0.00%	0.00%	0.00%	0.00%
18-013 San Pedro Lagunillas	Municipios Menores	0.00%	0.00%	0.00%	0.00%	0.00%
18-019 la Yesca	Municipios Menores	0.00%	0.00%	0.00%	0.00%	0.00%



RESULTADOS DEL PERIODO 4 DE 2017 NUEVO LEÓN

NOMBRE DEL ENTE PÚBLICO	CLASIFICACIÓN DEL ENTE EN SEVAC	RESULTADO GLOBAL	A. REGISTROS CONTABLES	B. REGISTROS PRESUPUESTALES	C. REGISTROS ADMINISTRATIVOS	D. TRANSPARENCIA
Gobierno del Estado de Nuevo León	Poder Ejecutivo	100.00%	100.00%	100.00%	100.00%	100.00%
Comisión Estatal de los Derechos Humanos de Nuevo León	Poderes y Autónomos	100.00%	100.00%	100.00%	100.00%	100.00%
Comisión Estatal Electoral de Nuevo León	Poderes y Autónomos	100.00%	100.00%	100.00%	100.00%	100.00%
Comisión Transparencia y Acceso a la Información del Estado de Nuevo León	Poderes y Autónomos	97.27%	98.95%	97.33%	90.83%	100.00%
Poder Judicial del Estado de Nuevo León	Poderes y Autónomos	89.94%	92.53%	93.33%	94.44%	80.00%
Poder Legislativo del Estado de Nuevo León	Poderes y Autónomos	100.00%	100.00%	100.00%	100.00%	100.00%
Tribunal Electoral del Estado de Nuevo León	Poderes y Autónomos	99.51%	98.60%	100.00%	100.00%	100.00%
19-001 Abasolo	Municipios Mayores	91.78%	83.00%	100.00%	96.15%	94.00%
19-004 Allende	Municipios Mayores	87.18%	94.75%	100.00%	90.91%	63.33%
19-005 Anáhuac	Municipios Mayores	22.89%	5.52%	0.00%	67.12%	30.14%
19-006 Apodaca	Municipios Mayores	98.08%	97.78%	100.00%	96.15%	98.50%
19-009 Cadereyta Jiménez	Municipios Mayores	7.13%	0.00%	0.00%	27.50%	6.50%
19-010 El Carmen	Municipios Mayores	92.24%	77.84%	100.00%	100.00%	100.00%
19-012 Ciénega de Flores	Municipios Mayores	0.00%	0.00%	0.00%	0.00%	0.00%
19-013 China	Municipios Mayores	72.21%	64.76%	80.00%	79.81%	70.33%
19-014 Doctor Arroyo	Municipios Mayores	0.00%	0.00%	0.00%	0.00%	0.00%
19-015 Doctor Coss	Municipios Mayores	70.96%	81.04%	100.00%	69.23%	35.00%
19-017 Galeana	Municipios Mayores	15.49%	0.00%	0.00%	48.27%	23.33%
19-018 García	Municipios Mayores	100.00%	100.00%	100.00%	100.00%	100.00%
19-019 San Pedro Garza García	Municipios Mayores	99.85%	100.00%	100.00%	99.23%	100.00%
19-020 General Bravo	Municipios Mayores	0.00%	0.00%	0.00%	0.00%	0.00%
19-021 General Escobedo	Municipios Mayores	99.90%	99.72%	100.00%	100.00%	100.00%
19-022 General Terán	Municipios Mayores	59.32%	66.37%	75.93%	45.77%	47.02%
19-023 General Treviño	Municipios Mayores	20.67%	41.16%	2.14%	0.00%	23.33%
19-025 General Zuazua	Municipios Mayores	94.85%	100.00%	99.33%	97.21%	82.17%
19-026 Guadalupe	Municipios Mayores	74.37%	80.66%	95.10%	42.69%	74.33%
19-028 Higuera	Municipios Mayores	63.68%	58.04%	60.00%	73.08%	67.00%
19-031 Juárez	Municipios Mayores	92.37%	91.71%	98.57%	88.75%	91.21%
19-033 Linares	Municipios Mayores	94.92%	95.00%	100.00%	92.73%	92.50%
19-036 Mier y Noriega	Municipios Mayores	0.00%	0.00%	0.00%	0.00%	0.00%
19-038 Montemorelos	Municipios Mayores	100.00%	100.00%	100.00%	100.00%	100.00%
19-039 Monterrey	Municipios Mayores	100.00%	100.00%	100.00%	100.00%	100.00%
19-041 Pesquería	Municipios Mayores	85.98%	94.76%	97.22%	83.08%	67.00%
19-042 los Ramones	Municipios Mayores	93.09%	99.72%	100.00%	98.46%	74.00%
19-043 Rayones	Municipios Mayores	89.33%	90.11%	76.10%	87.89%	100.00%
19-044 Sabinas Hidalgo	Municipios Mayores	60.00%	60.00%	60.00%	60.00%	60.00%
19-045 Salinas Victoria	Municipios Mayores	90.89%	86.56%	100.00%	89.23%	91.00%
19-046 San Nicolás de los Garza	Municipios Mayores	93.62%	86.60%	100.00%	91.54%	100.00%
19-048 Santa Catarina	Municipios Mayores	79.79%	54.86%	95.79%	100.00%	85.71%
19-049 Santiago	Municipios Mayores	95.55%	97.48%	96.67%	89.23%	97.00%
19-002 Agualeguas	Municipios Menores	58.71%	65.70%	35.20%	82.12%	49.00%
19-003 los Aldamas	Municipios Menores	83.22%	80.75%	89.60%	86.64%	78.83%
19-007 Aramberri	Municipios Menores	86.76%	96.67%	100.00%	86.73%	62.33%
19-008 Bustamante	Municipios Menores	78.22%	81.23%	98.00%	74.90%	60.83%
19-011 Cerralvo	Municipios Menores	99.01%	99.44%	100.00%	100.00%	96.83%
19-016 Doctor González	Municipios Menores	62.42%	32.64%	80.00%	75.00%	80.00%
19-024 General Zaragoza	Municipios Menores	72.22%	88.80%	100.00%	69.23%	29.17%



RESULTADOS DEL PERIODO 4 DE 2017 NUEVO LEÓN

NOMBRE DEL ENTE PÚBLICO	CLASIFICACIÓN DEL ENTE EN SEVAC	RESULTADO GLOBAL	A. REGISTROS CONTABLES	B. REGISTROS PRESUPUESTALES	C. REGISTROS ADMINISTRATIVOS	D. TRANSPARENCIA
19-027 los Herreras	Municipios Menores	83.54%	85.25%	94.80%	79.52%	75.33%
19-029 Hualahuises	Municipios Menores	78.76%	83.01%	96.80%	85.67%	52.83%
19-030 Iturbide	Municipios Menores	0.00%	0.00%	0.00%	0.00%	0.00%
19-032 Lampazos de Naranjo	Municipios Menores	49.22%	41.81%	50.40%	62.50%	48.00%
19-034 Marín	Municipios Menores	0.00%	0.00%	0.00%	0.00%	0.00%
19-035 Melchor Ocampo	Municipios Menores	96.07%	97.20%	100.00%	88.17%	97.67%
19-037 Mina	Municipios Menores	0.00%	0.00%	0.00%	0.00%	0.00%
19-040 Parás	Municipios Menores	61.05%	63.00%	60.00%	60.00%	60.00%
19-047 Hidalgo	Municipios Menores	0.00%	0.00%	0.00%	0.00%	0.00%
19-050 Vallecillo	Municipios Menores	60.00%	60.00%	60.00%	60.00%	60.00%
19-051 Villaldama	Municipios Menores	60.31%	66.00%	35.20%	82.12%	55.00%



RESULTADOS DEL PERIODO 4 DE 2017 OAXACA

NOMBRE DEL ENTE PÚBLICO	CLASIFICACIÓN DEL ENTE EN SEVAC	RESULTADO GLOBAL	A. REGISTROS CONTABLES	B. REGISTROS PRESUPUESTALES	C. REGISTROS ADMINISTRATIVOS	D. TRANSPARENCIA
Secretaría de Finanzas del Estado de Oaxaca	Poder Ejecutivo	100.00%	100.00%	100.00%	100.00%	100.00%
Auditoría Superior del Estado de Oaxaca	Poderes y Autónomos	93.55%	99.18%	100.00%	76.67%	94.00%
Comisión Estatal de Arbitraje Medico de Oaxaca	Poderes y Autónomos	99.78%	100.00%	100.00%	98.89%	100.00%
Consejo de la Judicatura del Estado de Oaxaca	Poderes y Autónomos	90.56%	98.83%	100.00%	96.07%	67.00%
Defensoría de los Derechos Humanos del Pueblo de Oaxaca	Poderes y Autónomos	97.00%	100.00%	100.00%	100.00%	88.00%
Fiscalía General del Estado de Oaxaca	Poderes y Autónomos	90.35%	95.00%	100.00%	100.00%	68.38%
Honorable Congreso del Estado Libre y Soberano de Oaxaca	Poderes y Autónomos	94.50%	100.00%	100.00%	100.00%	78.00%
Instituto de Acceso a la Información Pública y Protección de Datos Personales del Estado de Oaxaca	Poderes y Autónomos	100.00%	100.00%	100.00%	100.00%	100.00%
Instituto Estatal Electoral y de Participación Ciudadana de Oaxaca	Poderes y Autónomos	96.86%	97.94%	100.00%	91.67%	97.00%
Tribunal Estatal Electoral del Estado de Oaxaca	Poderes y Autónomos	91.96%	98.71%	99.57%	100.00%	70.00%
Tribunal Superior de Justicia del Estado de Oaxaca	Poderes y Autónomos	95.47%	98.83%	100.00%	94.41%	88.00%
Universidad Autónoma Benito Juárez de Oaxaca	Poderes y Autónomos	83.68%	98.33%	100.00%	80.11%	52.97%
20-001 Abejones	Municipios Mayores	79.86%	98.60%	100.00%	95.48%	25.00%
20-002 Acatlán de Pérez Figueroa	Municipios Mayores	100.00%	100.00%	100.00%	100.00%	100.00%
20-003 Asunción Cacalotepec	Municipios Mayores	0.00%	0.00%	0.00%	0.00%	0.00%
20-004 Asunción Cuyotepeji	Municipios Mayores	64.85%	83.13%	100.00%	78.75%	0.00%
20-005 Asunción Ixtaltepec	Municipios Mayores	79.69%	86.67%	80.00%	67.00%	79.83%
20-006 Asunción Nochixtlán	Municipios Mayores	98.89%	96.82%	100.00%	100.00%	100.00%
20-007 Asunción Ocotlán	Municipios Mayores	89.57%	100.00%	100.00%	57.21%	92.50%
20-008 Asunción Tlacolulita	Municipios Mayores	0.00%	0.00%	0.00%	0.00%	0.00%
20-009 Ayotzintepec	Municipios Mayores	99.51%	98.60%	100.00%	100.00%	100.00%
20-010 El Barrio de la Soledad	Municipios Mayores	0.00%	0.00%	0.00%	0.00%	0.00%
20-011 Calihualá	Municipios Mayores	100.00%	100.00%	100.00%	100.00%	100.00%
20-012 Candelaria Loxicha	Municipios Mayores	73.00%	84.85%	69.33%	78.37%	55.05%
20-013 Ciénega de Zimatlán	Municipios Mayores	24.57%	31.75%	60.00%	0.00%	5.83%
20-014 Ciudad Ixtepec	Municipios Mayores	99.90%	99.72%	100.00%	100.00%	100.00%
20-015 Coatecas Altas	Municipios Mayores	88.64%	94.36%	100.00%	69.71%	86.67%
20-016 Coicoyán de Las Flores	Municipios Mayores	70.75%	96.92%	99.33%	84.81%	0.00%
20-017 la Compañía	Municipios Mayores	0.00%	0.00%	0.00%	0.00%	0.00%
20-018 Concepción Buenavista	Municipios Mayores	36.63%	68.18%	60.00%	3.85%	0.00%
20-019 Concepción Pápalo	Municipios Mayores	0.00%	0.00%	0.00%	0.00%	0.00%
20-020 Constanca del Rosario	Municipios Mayores	100.00%	100.00%	100.00%	100.00%	100.00%
20-021 Cosolapa	Municipios Mayores	0.00%	0.00%	0.00%	0.00%	0.00%
20-022 Cosoltepec	Municipios Mayores	96.37%	95.23%	100.00%	97.50%	94.17%
20-023 Cuilápam de Guerrero	Municipios Mayores	97.87%	93.91%	100.00%	100.00%	100.00%
20-024 Cuyamecalco Villa de Zaragoza	Municipios Mayores	98.92%	99.33%	100.00%	95.75%	100.00%
20-025 Chahuites	Municipios Mayores	35.25%	36.38%	31.33%	81.25%	0.00%
20-026 Chalcatongo de Hidalgo	Municipios Mayores	84.12%	88.58%	93.33%	47.25%	100.00%
20-027 Chiquihuitlán de Benito Juárez	Municipios Mayores	99.46%	100.00%	98.57%	98.75%	100.00%
20-028 Heroica Ciudad de Ejutla de Crespo	Municipios Mayores	100.00%	100.00%	100.00%	100.00%	100.00%
20-029 Eloxochitlán de Flores Magón	Municipios Mayores	94.55%	90.20%	100.00%	89.90%	100.00%
20-030 El Espinal	Municipios Mayores	97.14%	95.96%	99.33%	93.46%	100.00%
20-031 Tamazulápam del Espíritu Santo	Municipios Mayores	80.56%	99.72%	92.67%	36.67%	79.17%
20-032 Fresnillo de Trujano	Municipios Mayores	75.32%	84.96%	84.00%	36.44%	86.00%
20-033 Guadalupe Etla	Municipios Mayores	93.96%	100.00%	100.00%	69.81%	100.00%
20-034 Guadalupe de Ramírez	Municipios Mayores	91.34%	96.85%	99.33%	62.86%	100.00%
20-035 Guelatao de Juárez	Municipios Mayores	95.05%	92.72%	100.00%	89.42%	98.83%



RESULTADOS DEL PERIODO 4 DE 2017 OAXACA

NOMBRE DEL ENTE PÚBLICO	CLASIFICACIÓN DEL ENTE EN SEVAC	RESULTADO GLOBAL	A. REGISTROS CONTABLES	B. REGISTROS PRESUPUESTALES	C. REGISTROS ADMINISTRATIVOS	D. TRANSPARENCIA
20-036 Guevea de Humboldt	Municipios Mayores	100.00%	100.00%	100.00%	100.00%	100.00%
20-037 Mesones Hidalgo	Municipios Mayores	88.07%	98.88%	100.00%	56.67%	88.50%
20-038 Villa Hidalgo	Municipios Mayores	70.88%	84.80%	63.67%	39.42%	82.33%
20-039 Heroica Ciudad de Huajuapán de León	Municipios Mayores	95.27%	98.78%	100.00%	79.71%	99.00%
20-040 Huautepéc	Municipios Mayores	0.00%	0.00%	0.00%	0.00%	0.00%
20-041 Huautla de Jiménez	Municipios Mayores	73.74%	91.73%	100.00%	43.10%	52.07%
20-042 Ixtlán de Juárez	Municipios Mayores	93.89%	98.25%	100.00%	72.50%	100.00%
20-043 Heroica Ciudad de Juchitán de Zaragoza	Municipios Mayores	69.75%	100.00%	100.00%	73.75%	0.00%
20-044 Loma Bonita	Municipios Mayores	95.71%	100.00%	100.00%	78.57%	100.00%
20-045 Magdalena Apasco	Municipios Mayores	83.70%	93.00%	82.00%	48.75%	100.00%
20-046 Magdalena Jaltepec	Municipios Mayores	60.55%	92.16%	86.67%	54.81%	0.00%
20-047 Santa Magdalena Jicotlán	Municipios Mayores	71.02%	93.53%	62.94%	47.32%	64.93%
20-048 Magdalena Mixtepec	Municipios Mayores	48.38%	65.00%	63.33%	0.00%	51.83%
20-049 Magdalena Ocotlán	Municipios Mayores	100.00%	100.00%	100.00%	100.00%	100.00%
20-050 Magdalena Peñasco	Municipios Mayores	21.23%	28.20%	30.93%	25.87%	0.00%
20-051 Magdalena Teitipac	Municipios Mayores	72.66%	74.27%	94.57%	50.00%	71.00%
20-052 Magdalena Tequisistlán	Municipios Mayores	67.45%	91.32%	62.00%	4.62%	88.67%
20-053 Magdalena Tlacotepec	Municipios Mayores	100.00%	100.00%	100.00%	100.00%	100.00%
20-054 Magdalena Zahuatlán	Municipios Mayores	76.55%	92.64%	92.00%	13.00%	92.50%
20-055 Mariscal de Juárez	Municipios Mayores	72.02%	69.77%	88.00%	36.25%	91.00%
20-056 Mártires de Tacubaya	Municipios Mayores	0.00%	0.00%	0.00%	0.00%	0.00%
20-057 Matías Romero Avendaño	Municipios Mayores	88.73%	100.00%	100.00%	50.96%	94.17%
20-058 Mazatlán Villa de Flores	Municipios Mayores	0.00%	0.00%	0.00%	0.00%	0.00%
20-059 Miahuatlán de Porfirio Díaz	Municipios Mayores	93.55%	100.00%	100.00%	88.57%	83.33%
20-060 Mixistlán de la Reforma	Municipios Mayores	0.00%	0.00%	0.00%	0.00%	0.00%
20-061 Monjas	Municipios Mayores	69.91%	64.40%	84.62%	27.21%	100.00%
20-062 Natividad	Municipios Mayores	35.42%	65.00%	63.33%	0.00%	0.00%
20-063 Nazareno Etla	Municipios Mayores	34.75%	65.00%	60.00%	0.00%	0.00%
20-064 Nejapa de Madero	Municipios Mayores	54.75%	65.00%	60.00%	0.00%	80.00%
20-065 Ixpantepec Nieves	Municipios Mayores	100.00%	100.00%	100.00%	100.00%	100.00%
20-066 Santiago Niltepec	Municipios Mayores	68.25%	97.20%	100.00%	71.15%	0.00%
20-067 Oaxaca de Juárez	Municipios Mayores	73.36%	79.61%	80.00%	77.50%	56.00%
20-068 Ocotlán de Morelos	Municipios Mayores	64.62%	94.96%	100.00%	50.67%	5.00%
20-069 la Pe	Municipios Mayores	63.48%	82.46%	100.00%	67.27%	4.67%
20-070 Pinotepa de Don Luis	Municipios Mayores	79.59%	93.00%	92.00%	18.17%	100.00%
20-071 Pluma Hidalgo	Municipios Mayores	93.21%	91.60%	100.00%	80.77%	100.00%
20-072 San José del Progreso	Municipios Mayores	89.00%	100.00%	100.00%	95.00%	60.00%
20-073 Putla Villa de Guerrero	Municipios Mayores	54.06%	62.00%	59.29%	18.75%	67.00%
20-074 Santa Catarina Quioquitani	Municipios Mayores	68.52%	83.00%	85.33%	5.56%	85.17%
20-075 Reforma de Pineda	Municipios Mayores	66.63%	70.32%	72.00%	38.08%	80.00%
20-076 la Reforma	Municipios Mayores	40.08%	65.00%	86.67%	0.00%	0.00%
20-077 Reyes Etla	Municipios Mayores	68.25%	93.64%	100.00%	77.40%	0.00%
20-078 Rojas de Cuauhtémoc	Municipios Mayores	100.00%	100.00%	100.00%	100.00%	100.00%
20-079 Salina Cruz	Municipios Mayores	100.00%	100.00%	100.00%	100.00%	100.00%
20-080 San Agustín Amatengo	Municipios Mayores	94.40%	97.33%	96.67%	80.00%	100.00%
20-081 San Agustín Atenango	Municipios Mayores	100.00%	100.00%	100.00%	100.00%	100.00%
20-082 San Agustín Chayuco	Municipios Mayores	81.75%	88.25%	100.00%	29.33%	100.00%



RESULTADOS DEL PERIODO 4 DE 2017 OAXACA

NOMBRE DEL ENTE PÚBLICO	CLASIFICACIÓN DEL ENTE EN SEVAC	RESULTADO GLOBAL	A. REGISTROS CONTABLES	B. REGISTROS PRESUPUESTALES	C. REGISTROS ADMINISTRATIVOS	D. TRANSPARENCIA
20-083 San Agustín de Las Juntas	Municipios Mayores	95.10%	86.00%	100.00%	100.00%	100.00%
20-084 San Agustín Etla	Municipios Mayores	71.68%	70.33%	92.00%	54.17%	71.33%
20-085 San Agustín Loxicha	Municipios Mayores	91.87%	97.87%	99.33%	63.75%	100.00%
20-086 San Agustín Tlaxiotepec	Municipios Mayores	95.42%	100.00%	100.00%	77.08%	100.00%
20-087 San Agustín Yatarieni	Municipios Mayores	56.82%	82.45%	81.43%	58.37%	0.00%
20-088 San Andrés Cabecera Nueva	Municipios Mayores	81.90%	96.06%	99.33%	40.26%	81.43%
20-089 San Andrés Dinicuiti	Municipios Mayores	100.00%	100.00%	100.00%	100.00%	100.00%
20-090 San Andrés Huaxpaltepec	Municipios Mayores	90.33%	97.46%	98.00%	58.10%	100.00%
20-091 San Andrés Huayápam	Municipios Mayores	99.65%	99.00%	100.00%	100.00%	100.00%
20-092 San Andrés Ixtlahuaca	Municipios Mayores	98.77%	96.92%	100.00%	99.23%	100.00%
20-093 San Andrés Lagunas	Municipios Mayores	97.77%	97.20%	100.00%	93.75%	100.00%
20-094 San Andrés Nuxiño	Municipios Mayores	60.38%	95.26%	100.00%	35.19%	0.00%
20-095 San Andrés Paxtlán	Municipios Mayores	83.95%	93.00%	92.00%	65.00%	80.00%
20-096 San Andrés Sinaxtla	Municipios Mayores	98.59%	98.60%	100.00%	98.75%	97.33%
20-097 San Andrés Solaga	Municipios Mayores	100.00%	100.00%	100.00%	100.00%	100.00%
20-098 San Andrés Teotilápam	Municipios Mayores	0.00%	0.00%	0.00%	0.00%	0.00%
20-099 San Andrés Tepetlapa	Municipios Mayores	0.00%	0.00%	0.00%	0.00%	0.00%
20-100 San Andrés Yaá	Municipios Mayores	0.00%	0.00%	0.00%	0.00%	0.00%
20-101 San Andrés Zabache	Municipios Mayores	0.00%	0.00%	0.00%	0.00%	0.00%
20-102 San Andrés Zautla	Municipios Mayores	96.08%	95.00%	100.00%	100.00%	91.33%
20-103 San Antonino Castillo Velasco	Municipios Mayores	59.57%	85.68%	66.67%	81.25%	0.00%
20-104 San Antonino El Alto	Municipios Mayores	97.55%	93.00%	100.00%	100.00%	100.00%
20-105 San Antonino Monte Verde	Municipios Mayores	0.00%	0.00%	0.00%	0.00%	0.00%
20-106 San Antonio Acutla	Municipios Mayores	96.56%	99.16%	100.00%	88.65%	96.50%
20-107 San Antonio de la Cal	Municipios Mayores	100.00%	100.00%	100.00%	100.00%	100.00%
20-108 San Antonio Huitepec	Municipios Mayores	41.45%	70.00%	54.00%	30.77%	0.00%
20-109 San Antonio Nanahuatípam	Municipios Mayores	0.00%	0.00%	0.00%	0.00%	0.00%
20-110 San Antonio Sinicahua	Municipios Mayores	100.00%	100.00%	100.00%	100.00%	100.00%
20-111 San Antonio Tepetlapa	Municipios Mayores	47.84%	83.20%	66.67%	26.92%	0.00%
20-112 San Baltazar Chichicápam	Municipios Mayores	95.51%	98.41%	100.00%	89.71%	92.50%
20-113 San Baltazar Loxicha	Municipios Mayores	82.23%	86.00%	80.67%	80.00%	80.00%
20-114 San Baltazar Yatzachi El Bajo	Municipios Mayores	99.25%	100.00%	100.00%	96.25%	100.00%
20-115 San Bartolo Coyotepec	Municipios Mayores	100.00%	100.00%	100.00%	100.00%	100.00%
20-116 San Bartolomé Ayautla	Municipios Mayores	98.64%	98.25%	100.00%	100.00%	97.00%
20-117 San Bartolomé Loxicha	Municipios Mayores	100.00%	100.00%	100.00%	100.00%	100.00%
20-118 San Bartolomé Quialana	Municipios Mayores	91.68%	87.40%	100.00%	83.37%	97.67%
20-119 San Bartolomé Yucuañe	Municipios Mayores	0.00%	0.00%	0.00%	0.00%	0.00%
20-120 San Bartolomé Zoogocho	Municipios Mayores	94.23%	100.00%	100.00%	71.15%	100.00%
20-121 San Bartolo Soyaltepec	Municipios Mayores	90.61%	94.80%	100.00%	71.54%	92.50%
20-122 San Bartolo Yautepec	Municipios Mayores	99.51%	98.60%	100.00%	100.00%	100.00%
20-123 San Bernardo Mixtepec	Municipios Mayores	100.00%	100.00%	100.00%	100.00%	100.00%
20-124 San Blas Atempa	Municipios Mayores	87.58%	92.05%	99.33%	58.75%	95.00%
20-125 San Carlos Yautepec	Municipios Mayores	98.40%	99.16%	100.00%	97.21%	97.00%
20-126 San Cristóbal Amatlán	Municipios Mayores	49.02%	82.50%	63.10%	37.62%	0.00%
20-127 San Cristóbal Amoltepec	Municipios Mayores	0.00%	0.00%	0.00%	0.00%	0.00%
20-128 San Cristóbal Lachirioag	Municipios Mayores	94.75%	99.36%	94.67%	89.58%	92.50%
20-129 San Cristóbal Suchixtlahuaca	Municipios Mayores	80.18%	84.09%	93.33%	35.42%	100.00%



RESULTADOS DEL PERIODO 4 DE 2017 OAXACA

NOMBRE DEL ENTE PÚBLICO	CLASIFICACIÓN DEL ENTE EN SEVAC	RESULTADO GLOBAL	A. REGISTROS CONTABLES	B. REGISTROS PRESUPUESTALES	C. REGISTROS ADMINISTRATIVOS	D. TRANSPARENCIA
20-130 San Dionisio del Mar	Municipios Mayores	97.70%	98.78%	100.00%	100.00%	92.50%
20-131 San Dionisio Ocoatepec	Municipios Mayores	90.09%	90.83%	98.00%	73.27%	96.17%
20-132 San Dionisio Ocotlán	Municipios Mayores	81.48%	68.80%	93.33%	75.96%	94.17%
20-133 San Esteban Atatlahuca	Municipios Mayores	100.00%	100.00%	100.00%	100.00%	100.00%
20-134 San Felipe Jalapa de Díaz	Municipios Mayores	100.00%	100.00%	100.00%	100.00%	100.00%
20-135 San Felipe Tejalápam	Municipios Mayores	35.73%	64.00%	66.67%	0.00%	0.00%
20-136 San Felipe Usila	Municipios Mayores	61.41%	88.06%	89.87%	63.06%	0.00%
20-137 San Francisco Cahuacuá	Municipios Mayores	92.69%	100.00%	100.00%	63.46%	100.00%
20-138 San Francisco Cajonos	Municipios Mayores	56.51%	64.04%	100.00%	63.17%	5.83%
20-139 San Francisco Chapulapa	Municipios Mayores	0.00%	0.00%	0.00%	0.00%	0.00%
20-140 San Francisco Chindúa	Municipios Mayores	47.61%	78.33%	66.67%	34.29%	0.00%
20-141 San Francisco del Mar	Municipios Mayores	99.65%	99.00%	100.00%	100.00%	100.00%
20-142 San Francisco Huehuetlán	Municipios Mayores	82.14%	84.35%	78.29%	61.25%	98.83%
20-143 San Francisco Ixhuatán	Municipios Mayores	0.00%	0.00%	0.00%	0.00%	0.00%
20-144 San Francisco Jaltepetongo	Municipios Mayores	44.87%	47.00%	46.57%	0.00%	76.43%
20-145 San Francisco Lachigoló	Municipios Mayores	49.05%	83.96%	85.33%	12.98%	0.00%
20-146 San Francisco Logueche	Municipios Mayores	24.33%	21.38%	53.00%	31.25%	0.00%
20-147 San Francisco Nuxaño	Municipios Mayores	100.00%	100.00%	100.00%	100.00%	100.00%
20-148 San Francisco Ozolotepec	Municipios Mayores	95.60%	94.20%	100.00%	97.50%	92.50%
20-149 San Francisco Sola	Municipios Mayores	100.00%	100.00%	100.00%	100.00%	100.00%
20-150 San Francisco Telixtlahuaca	Municipios Mayores	93.92%	90.20%	100.00%	86.73%	100.00%
20-151 San Francisco Teopan	Municipios Mayores	97.08%	100.00%	100.00%	100.00%	88.33%
20-152 San Francisco Tlapancingo	Municipios Mayores	42.59%	72.00%	60.00%	26.92%	0.00%
20-153 San Gabriel Mixtepec	Municipios Mayores	100.00%	100.00%	100.00%	100.00%	100.00%
20-154 San Ildefonso Amatlán	Municipios Mayores	97.45%	100.00%	100.00%	87.26%	100.00%
20-155 San Ildefonso Sola	Municipios Mayores	80.06%	88.87%	79.33%	80.42%	68.00%
20-156 San Ildefonso Villa Alta	Municipios Mayores	93.46%	100.00%	100.00%	67.31%	100.00%
20-157 San Jacinto Amilpas	Municipios Mayores	53.97%	73.12%	66.67%	65.87%	7.50%
20-158 San Jacinto Tlacotepec	Municipios Mayores	98.39%	98.32%	100.00%	94.90%	100.00%
20-159 San Jerónimo Coatlán	Municipios Mayores	98.36%	99.36%	100.00%	92.92%	100.00%
20-160 San Jerónimo Silacayoapilla	Municipios Mayores	93.79%	90.00%	100.00%	93.75%	94.17%
20-161 San Jerónimo Sosola	Municipios Mayores	83.50%	93.00%	100.00%	46.43%	86.67%
20-162 San Jerónimo Taviche	Municipios Mayores	83.83%	92.33%	99.33%	46.75%	89.17%
20-163 San Jerónimo Tecóatl	Municipios Mayores	0.00%	0.00%	0.00%	0.00%	0.00%
20-164 San Jorge Nuchita	Municipios Mayores	85.76%	95.96%	92.00%	68.86%	80.00%
20-165 San José Ayuquila	Municipios Mayores	67.96%	100.00%	100.00%	64.81%	0.00%
20-166 San José Chiltepec	Municipios Mayores	0.00%	0.00%	0.00%	0.00%	0.00%
20-167 San José del Peñasco	Municipios Mayores	31.67%	66.67%	35.00%	6.67%	0.00%
20-168 San José Estancia Grande	Municipios Mayores	87.26%	85.97%	98.57%	62.31%	100.00%
20-169 San José Independencia	Municipios Mayores	99.86%	100.00%	99.29%	100.00%	100.00%
20-170 San José Lachiguiri	Municipios Mayores	98.82%	99.05%	100.00%	97.64%	98.50%
20-171 San José Tenango	Municipios Mayores	32.22%	72.00%	25.00%	3.85%	5.00%
20-172 San Juan Achiutla	Municipios Mayores	89.12%	92.35%	91.70%	80.42%	89.50%
20-173 San Juan Atepec	Municipios Mayores	83.11%	91.83%	95.86%	35.83%	98.50%
20-174 Ánimas Trujano	Municipios Mayores	69.72%	81.80%	35.00%	75.67%	75.83%
20-175 San Juan Bautista Atatlahuca	Municipios Mayores	0.00%	0.00%	0.00%	0.00%	0.00%
20-176 San Juan Bautista Coixtlahuaca	Municipios Mayores	89.38%	97.20%	100.00%	68.46%	86.67%



RESULTADOS DEL PERIODO 4 DE 2017 OAXACA

NOMBRE DEL ENTE PÚBLICO	CLASIFICACIÓN DEL ENTE EN SEVAC	RESULTADO GLOBAL	A. REGISTROS CONTABLES	B. REGISTROS PRESUPUESTALES	C. REGISTROS ADMINISTRATIVOS	D. TRANSPARENCIA
20-177 San Juan Bautista Cuicatlán	Municipios Mayores	91.44%	100.00%	100.00%	57.21%	100.00%
20-178 San Juan Bautista Guelache	Municipios Mayores	0.00%	0.00%	0.00%	0.00%	0.00%
20-179 San Juan Bautista Jayacatlán	Municipios Mayores	93.94%	100.00%	100.00%	71.57%	98.50%
20-180 San Juan Bautista lo de Soto	Municipios Mayores	5.57%	15.93%	0.00%	0.00%	0.00%
20-181 San Juan Bautista Suchitepec	Municipios Mayores	100.00%	100.00%	100.00%	100.00%	100.00%
20-182 San Juan Bautista Tlacoatzintepec	Municipios Mayores	44.29%	67.64%	83.73%	19.33%	0.00%
20-183 San Juan Bautista Tlachichilco	Municipios Mayores	0.00%	0.00%	0.00%	0.00%	0.00%
20-184 San Juan Bautista Tuxtepec	Municipios Mayores	100.00%	100.00%	100.00%	100.00%	100.00%
20-185 San Juan Cacahuatpec	Municipios Mayores	78.01%	81.42%	82.00%	64.14%	81.17%
20-186 San Juan Cieneguilla	Municipios Mayores	100.00%	100.00%	100.00%	100.00%	100.00%
20-187 San Juan Coatzacoapam	Municipios Mayores	17.39%	20.13%	39.43%	5.00%	5.83%
20-188 San Juan Colorado	Municipios Mayores	84.00%	100.00%	100.00%	78.75%	53.00%
20-189 San Juan Comaltepec	Municipios Mayores	0.00%	0.00%	0.00%	0.00%	0.00%
20-190 San Juan Cotzocón	Municipios Mayores	0.00%	0.00%	0.00%	0.00%	0.00%
20-191 San Juan Chicomezúchil	Municipios Mayores	52.58%	53.80%	25.00%	22.50%	97.00%
20-192 San Juan Chilateca	Municipios Mayores	62.39%	97.20%	100.00%	41.83%	0.00%
20-193 San Juan del Estado	Municipios Mayores	80.05%	88.49%	85.95%	34.42%	100.00%
20-194 San Juan del Río	Municipios Mayores	51.74%	45.50%	66.67%	31.15%	65.00%
20-195 San Juan Diuxi	Municipios Mayores	53.27%	66.40%	48.80%	3.85%	78.00%
20-196 San Juan Evangelista Analco	Municipios Mayores	65.20%	86.94%	91.53%	82.31%	0.00%
20-197 San Juan Guelavía	Municipios Mayores	83.13%	91.33%	85.00%	49.57%	97.00%
20-198 San Juan Guichicovi	Municipios Mayores	92.00%	100.00%	100.00%	60.00%	100.00%
20-199 San Juan Ihuatpec	Municipios Mayores	0.00%	0.00%	0.00%	0.00%	0.00%
20-200 San Juan Juquila Mixes	Municipios Mayores	69.29%	93.58%	99.33%	83.33%	0.00%
20-201 San Juan Juquila Vijanos	Municipios Mayores	66.99%	95.80%	100.00%	67.31%	0.00%
20-202 San Juan Lachao	Municipios Mayores	86.60%	87.67%	100.00%	58.33%	97.00%
20-203 San Juan Lachigalla	Municipios Mayores	14.69%	10.15%	35.00%	7.14%	10.83%
20-204 San Juan Lajarcía	Municipios Mayores	22.76%	0.00%	0.00%	7.14%	85.33%
20-205 San Juan Lalana	Municipios Mayores	93.31%	91.60%	100.00%	81.25%	100.00%
20-206 San Juan de los Cués	Municipios Mayores	82.16%	96.50%	84.00%	72.92%	68.00%
20-207 San Juan Mazatlán	Municipios Mayores	63.49%	96.82%	61.67%	86.36%	0.00%
20-208 San Juan Mixtepec -Dto. 08 -	Municipios Mayores	97.44%	99.16%	100.00%	88.65%	100.00%
20-209 San Juan Mixtepec -Dto. 26 -	Municipios Mayores	99.51%	98.60%	100.00%	100.00%	100.00%
20-210 San Juan Ñumí	Municipios Mayores	93.06%	95.00%	100.00%	74.03%	100.00%
20-211 San Juan Ozolotepec	Municipios Mayores	89.11%	93.28%	100.00%	82.31%	80.00%
20-212 San Juan Petlapa	Municipios Mayores	0.51%	1.46%	0.00%	0.00%	0.00%
20-213 San Juan Quiáhije	Municipios Mayores	85.83%	86.76%	100.00%	52.31%	100.00%
20-214 San Juan Quiotepec	Municipios Mayores	99.49%	99.67%	99.29%	98.75%	100.00%
20-215 San Juan Sayultepec	Municipios Mayores	100.00%	100.00%	100.00%	100.00%	100.00%
20-216 San Juan Tabaá	Municipios Mayores	34.18%	33.38%	0.00%	0.00%	90.00%
20-217 San Juan Tamazola	Municipios Mayores	95.29%	99.44%	100.00%	77.40%	100.00%
20-218 San Juan Teita	Municipios Mayores	58.19%	59.00%	46.33%	41.35%	80.00%
20-219 San Juan Teitipac	Municipios Mayores	93.46%	100.00%	100.00%	67.31%	100.00%
20-220 San Juan Tepeuxila	Municipios Mayores	86.44%	77.57%	100.00%	78.75%	94.17%
20-221 San Juan Teposcolula	Municipios Mayores	82.23%	75.17%	97.95%	56.64%	100.00%
20-222 San Juan Yaeé	Municipios Mayores	93.46%	100.00%	100.00%	67.31%	100.00%
20-223 San Juan Yatzoneca	Municipios Mayores	94.71%	100.00%	100.00%	73.56%	100.00%



RESULTADOS DEL PERIODO 4 DE 2017 OAXACA

NOMBRE DEL ENTE PÚBLICO	CLASIFICACIÓN DEL ENTE EN SEVAC	RESULTADO GLOBAL	A. REGISTROS CONTABLES	B. REGISTROS PRESUPUESTALES	C. REGISTROS ADMINISTRATIVOS	D. TRANSPARENCIA
20-224 San Juan Yucuita	Municipios Mayores	83.67%	89.64%	100.00%	45.83%	92.50%
20-225 San Lorenzo	Municipios Mayores	51.21%	64.65%	79.33%	63.57%	0.00%
20-226 San Lorenzo Albarradas	Municipios Mayores	95.10%	99.68%	100.00%	83.33%	94.17%
20-227 San Lorenzo Cacaotepec	Municipios Mayores	99.79%	99.39%	100.00%	100.00%	100.00%
20-228 San Lorenzo Cuaunecuiltitla	Municipios Mayores	92.14%	96.92%	99.29%	76.15%	92.50%
20-229 San Lorenzo Texmelúcan	Municipios Mayores	98.80%	100.00%	100.00%	95.48%	98.83%
20-230 San Lorenzo Victoria	Municipios Mayores	21.25%	0.00%	0.00%	0.00%	85.00%
20-231 San Lucas Camotlán	Municipios Mayores	67.47%	95.80%	100.00%	63.46%	5.00%
20-232 San Lucas Ojitlán	Municipios Mayores	92.44%	100.00%	100.00%	100.00%	69.76%
20-233 San Lucas Quiavini	Municipios Mayores	90.72%	93.30%	98.67%	66.67%	100.00%
20-234 San Lucas Zoquiápam	Municipios Mayores	0.00%	0.00%	0.00%	0.00%	0.00%
20-235 San Luis Amatlán	Municipios Mayores	94.86%	99.44%	98.67%	76.64%	100.00%
20-236 San Marcial Ozolotepec	Municipios Mayores	87.33%	93.00%	100.00%	63.46%	88.33%
20-237 San Marcos Arteaga	Municipios Mayores	96.82%	96.92%	100.00%	91.35%	98.50%
20-238 San Martín de los Cansecos	Municipios Mayores	64.50%	100.00%	100.00%	47.50%	0.00%
20-239 San Martín Huamelúlpam	Municipios Mayores	95.71%	100.00%	98.57%	80.00%	100.00%
20-240 San Martín Itunyoso	Municipios Mayores	62.63%	89.04%	100.00%	57.31%	0.00%
20-241 San Martín Lachilá	Municipios Mayores	97.13%	97.76%	100.00%	91.44%	98.50%
20-242 San Martín Peras	Municipios Mayores	95.21%	100.00%	98.57%	77.50%	100.00%
20-243 San Martín Tilcajete	Municipios Mayores	82.04%	88.80%	93.10%	53.37%	86.67%
20-244 San Martín Toxpalan	Municipios Mayores	66.92%	97.20%	100.00%	57.21%	5.83%
20-245 San Martín Zacatepec	Municipios Mayores	69.98%	97.20%	100.00%	73.56%	5.00%
20-246 San Mateo Cajonos	Municipios Mayores	76.00%	75.65%	86.00%	73.27%	70.67%
20-247 Capulálpam de Méndez	Municipios Mayores	0.00%	0.00%	0.00%	0.00%	0.00%
20-248 San Mateo del Mar	Municipios Mayores	0.00%	0.00%	0.00%	0.00%	0.00%
20-249 San Mateo Yoloxochitlán	Municipios Mayores	100.00%	100.00%	100.00%	100.00%	100.00%
20-250 San Mateo Etlatongo	Municipios Mayores	63.71%	83.00%	100.00%	57.08%	12.98%
20-251 San Mateo Nejápam	Municipios Mayores	61.69%	100.00%	93.33%	40.12%	0.00%
20-252 San Mateo Peñasco	Municipios Mayores	0.00%	0.00%	0.00%	0.00%	0.00%
20-253 San Mateo Piñas	Municipios Mayores	0.00%	0.00%	0.00%	0.00%	0.00%
20-254 San Mateo Río Hondo	Municipios Mayores	100.00%	100.00%	100.00%	100.00%	100.00%
20-255 San Mateo Sindihui	Municipios Mayores	91.04%	91.60%	100.00%	69.90%	100.00%
20-256 San Mateo Tlapiltepec	Municipios Mayores	93.03%	93.00%	100.00%	77.40%	100.00%
20-257 San Melchor Betaza	Municipios Mayores	97.96%	100.00%	98.57%	91.25%	100.00%
20-258 San Miguel Achiutla	Municipios Mayores	74.06%	74.60%	80.00%	60.75%	79.21%
20-259 San Miguel Ahuehuetitlán	Municipios Mayores	91.94%	96.36%	96.43%	76.92%	94.17%
20-260 San Miguel Aloápam	Municipios Mayores	0.00%	0.00%	0.00%	0.00%	0.00%
20-261 San Miguel Amatitlán	Municipios Mayores	79.08%	93.00%	92.67%	52.50%	70.00%
20-262 San Miguel Amatlán	Municipios Mayores	99.83%	100.00%	100.00%	99.17%	100.00%
20-263 San Miguel Coatlán	Municipios Mayores	68.78%	93.96%	100.00%	75.00%	3.57%
20-264 San Miguel Chicahua	Municipios Mayores	95.48%	100.00%	100.00%	77.40%	100.00%
20-265 San Miguel Chimalapa	Municipios Mayores	55.81%	83.20%	70.00%	63.46%	0.00%
20-266 San Miguel del Puerto	Municipios Mayores	95.66%	100.00%	96.67%	81.64%	100.00%
20-267 San Miguel del Río	Municipios Mayores	95.78%	99.36%	100.00%	80.00%	100.00%
20-268 San Miguel Ejutla	Municipios Mayores	0.00%	0.00%	0.00%	0.00%	0.00%
20-269 San Miguel El Grande	Municipios Mayores	93.34%	93.88%	100.00%	77.40%	100.00%
20-270 San Miguel Huautla	Municipios Mayores	96.78%	93.00%	100.00%	96.15%	100.00%



RESULTADOS DEL PERIODO 4 DE 2017 OAXACA

NOMBRE DEL ENTE PÚBLICO	CLASIFICACIÓN DEL ENTE EN SEVAC	RESULTADO GLOBAL	A. REGISTROS CONTABLES	B. REGISTROS PRESUPUESTALES	C. REGISTROS ADMINISTRATIVOS	D. TRANSPARENCIA
20-271 San Miguel Mixtepec	Municipios Mayores	73.41%	98.32%	100.00%	95.00%	0.00%
20-272 San Miguel Panixtlahuaca	Municipios Mayores	63.29%	88.80%	99.33%	61.73%	0.00%
20-273 San Miguel Peras	Municipios Mayores	90.79%	91.60%	100.00%	68.65%	100.00%
20-274 San Miguel Piedras	Municipios Mayores	57.33%	87.68%	94.47%	38.75%	0.00%
20-275 San Miguel Quetzaltepec	Municipios Mayores	0.00%	0.00%	0.00%	0.00%	0.00%
20-276 San Miguel Santa Flor	Municipios Mayores	99.75%	100.00%	100.00%	98.75%	100.00%
20-277 Villa Sola de Vega	Municipios Mayores	77.82%	85.29%	87.33%	52.50%	80.00%
20-278 San Miguel Soyaltepec	Municipios Mayores	97.50%	100.00%	100.00%	87.50%	100.00%
20-279 San Miguel Suchixtepec	Municipios Mayores	62.47%	94.68%	63.33%	22.60%	48.57%
20-280 Villa Talea de Castro	Municipios Mayores	95.86%	100.00%	99.29%	80.00%	100.00%
20-281 San Miguel Tecomatlán	Municipios Mayores	67.48%	73.92%	88.10%	23.94%	76.79%
20-282 San Miguel Tenango	Municipios Mayores	99.54%	99.39%	100.00%	98.75%	100.00%
20-283 San Miguel Tequixtepec	Municipios Mayores	90.53%	95.44%	100.00%	70.00%	92.50%
20-284 San Miguel Tilquiápan	Municipios Mayores	86.53%	90.88%	99.29%	70.77%	82.83%
20-285 San Miguel Tlacamama	Municipios Mayores	41.66%	67.04%	60.00%	30.96%	0.00%
20-286 San Miguel Tlacotepec	Municipios Mayores	93.94%	100.00%	100.00%	69.71%	100.00%
20-287 San Miguel Tulancingo	Municipios Mayores	100.00%	100.00%	100.00%	100.00%	100.00%
20-288 San Miguel Yotao	Municipios Mayores	76.31%	82.90%	80.00%	38.75%	94.17%
20-289 San Nicolás	Municipios Mayores	81.91%	84.45%	87.67%	64.71%	87.50%
20-290 San Nicolás Hidalgo	Municipios Mayores	99.50%	100.00%	100.00%	97.50%	100.00%
20-291 San Pablo Coatlán	Municipios Mayores	0.00%	0.00%	0.00%	0.00%	0.00%
20-292 San Pablo Cuatro Venados	Municipios Mayores	93.43%	87.40%	100.00%	98.57%	92.50%
20-293 San Pablo Etla	Municipios Mayores	100.00%	100.00%	100.00%	100.00%	100.00%
20-294 San Pablo Huitzo	Municipios Mayores	96.64%	96.64%	100.00%	90.96%	98.50%
20-295 San Pablo Huixtepec	Municipios Mayores	88.67%	92.40%	99.33%	64.58%	94.17%
20-296 San Pablo Macuiltianguis	Municipios Mayores	61.16%	85.38%	98.67%	57.74%	0.00%
20-297 San Pablo Tlajaltepec	Municipios Mayores	69.29%	61.11%	78.93%	35.58%	100.00%
20-298 San Pablo Villa de Mitla	Municipios Mayores	100.00%	100.00%	100.00%	100.00%	100.00%
20-299 San Pablo Yaganiza	Municipios Mayores	89.57%	100.00%	100.00%	57.21%	92.50%
20-300 San Pedro Amuzgos	Municipios Mayores	60.26%	91.29%	89.14%	52.40%	0.00%
20-301 San Pedro Apóstol	Municipios Mayores	98.89%	96.82%	100.00%	100.00%	100.00%
20-302 San Pedro Atoyac	Municipios Mayores	84.97%	80.12%	100.00%	59.62%	100.00%
20-303 San Pedro Cajonos	Municipios Mayores	0.00%	0.00%	0.00%	0.00%	0.00%
20-304 San Pedro Coxcattepec Cántaros	Municipios Mayores	60.47%	98.04%	100.00%	30.77%	0.00%
20-305 San Pedro Comitancillo	Municipios Mayores	90.08%	97.73%	100.00%	99.17%	64.17%
20-306 San Pedro El Alto	Municipios Mayores	0.00%	0.00%	0.00%	0.00%	0.00%
20-307 San Pedro Huamelula	Municipios Mayores	0.00%	0.00%	0.00%	0.00%	0.00%
20-308 San Pedro Huilotepec	Municipios Mayores	49.02%	83.56%	80.43%	18.46%	0.00%
20-309 San Pedro Ixcatlán	Municipios Mayores	28.60%	32.92%	60.00%	25.42%	0.00%
20-310 San Pedro Ixtlahuaca	Municipios Mayores	92.26%	91.60%	100.00%	85.39%	92.50%
20-311 San Pedro Jaltepetongo	Municipios Mayores	73.75%	100.00%	100.00%	93.75%	0.00%
20-312 San Pedro Jicayán	Municipios Mayores	98.30%	98.88%	100.00%	93.46%	100.00%
20-313 San Pedro Jocotipac	Municipios Mayores	92.04%	99.44%	100.00%	72.02%	91.33%
20-314 San Pedro Juchatengo	Municipios Mayores	28.51%	63.00%	28.43%	3.85%	0.00%
20-315 San Pedro Mártir	Municipios Mayores	0.00%	0.00%	0.00%	0.00%	0.00%
20-316 San Pedro Mártir Quiechapa	Municipios Mayores	92.69%	100.00%	100.00%	63.46%	100.00%
20-317 San Pedro Mártir Yucuxaco	Municipios Mayores	90.43%	96.33%	100.00%	71.25%	89.83%



RESULTADOS DEL PERIODO 4 DE 2017 OAXACA

NOMBRE DEL ENTE PÚBLICO	CLASIFICACIÓN DEL ENTE EN SEVAC	RESULTADO GLOBAL	A. REGISTROS CONTABLES	B. REGISTROS PRESUPUESTALES	C. REGISTROS ADMINISTRATIVOS	D. TRANSPARENCIA
20-318 San Pedro Mixtepec -Dto. 22 -	Municipios Mayores	64.26%	90.20%	100.00%	63.46%	0.00%
20-319 San Pedro Mixtepec -Dto. 26 -	Municipios Mayores	77.42%	74.78%	100.00%	31.25%	100.00%
20-320 San Pedro Molinos	Municipios Mayores	88.93%	98.88%	100.00%	55.96%	92.50%
20-321 San Pedro Nopala	Municipios Mayores	89.99%	93.00%	100.00%	62.21%	100.00%
20-322 San Pedro Ocopetatlillo	Municipios Mayores	0.00%	0.00%	0.00%	0.00%	0.00%
20-323 San Pedro Ocotepc	Municipios Mayores	90.88%	93.33%	100.00%	66.07%	100.00%
20-324 San Pedro Pochutla	Municipios Mayores	99.02%	97.20%	100.00%	100.00%	100.00%
20-325 San Pedro Quiatoni	Municipios Mayores	88.99%	93.00%	100.00%	57.21%	100.00%
20-326 San Pedro Sochiápam	Municipios Mayores	64.26%	96.85%	100.00%	51.79%	0.00%
20-327 San Pedro Tapanatepec	Municipios Mayores	0.00%	0.00%	0.00%	0.00%	0.00%
20-328 San Pedro Taviche	Municipios Mayores	93.46%	100.00%	100.00%	67.31%	100.00%
20-329 San Pedro Teozacoalco	Municipios Mayores	0.00%	0.00%	0.00%	0.00%	0.00%
20-330 San Pedro Teutila	Municipios Mayores	93.94%	100.00%	100.00%	69.71%	100.00%
20-331 San Pedro Tidaá	Municipios Mayores	90.82%	100.00%	100.00%	63.46%	92.50%
20-332 San Pedro Topiltepec	Municipios Mayores	88.07%	100.00%	100.00%	49.71%	92.50%
20-333 San Pedro Totolápan	Municipios Mayores	89.22%	99.72%	100.00%	55.96%	92.50%
20-334 Villa de Tututepec de Melchor Ocampo	Municipios Mayores	95.61%	93.56%	100.00%	89.33%	100.00%
20-335 San Pedro Yaneri	Municipios Mayores	92.04%	96.04%	99.33%	72.98%	95.83%
20-336 San Pedro Yólox	Municipios Mayores	99.11%	97.46%	100.00%	100.00%	100.00%
20-337 San Pedro y San Pablo Ayutla	Municipios Mayores	93.13%	100.00%	100.00%	75.00%	92.50%
20-338 Villa de Etla	Municipios Mayores	0.00%	0.00%	0.00%	0.00%	0.00%
20-339 San Pedro y San Pablo Teposcolula	Municipios Mayores	100.00%	100.00%	100.00%	100.00%	100.00%
20-340 San Pedro y San Pablo Tequixtepec	Municipios Mayores	52.80%	97.08%	63.33%	30.77%	0.00%
20-341 San Pedro Yucunama	Municipios Mayores	60.82%	68.04%	60.00%	0.00%	100.00%
20-342 San Raymundo Jalpan	Municipios Mayores	0.00%	0.00%	0.00%	0.00%	0.00%
20-343 San Sebastián Abasolo	Municipios Mayores	34.29%	15.84%	0.00%	18.75%	100.00%
20-344 San Sebastián Coatlán	Municipios Mayores	89.66%	97.76%	100.00%	55.96%	97.00%
20-345 San Sebastián Ixcapa	Municipios Mayores	98.35%	100.00%	100.00%	91.73%	100.00%
20-346 San Sebastián Nicananduta	Municipios Mayores	97.54%	100.00%	100.00%	87.69%	100.00%
20-347 San Sebastián Río Hondo	Municipios Mayores	77.49%	97.20%	100.00%	63.46%	43.10%
20-348 San Sebastián Tecomaxtlahuaca	Municipios Mayores	78.57%	91.54%	80.00%	55.58%	77.67%
20-349 San Sebastián Teitipac	Municipios Mayores	0.00%	0.00%	0.00%	0.00%	0.00%
20-350 San Sebastián Tutla	Municipios Mayores	69.05%	56.16%	82.11%	52.79%	89.67%
20-351 San Simón Almolongas	Municipios Mayores	91.47%	97.76%	100.00%	72.31%	91.17%
20-352 San Simón Zahuatlán	Municipios Mayores	86.95%	69.50%	100.00%	95.42%	94.17%
20-353 Santa Ana	Municipios Mayores	72.56%	52.68%	100.00%	47.50%	98.50%
20-354 Santa Ana Ateixtlahuaca	Municipios Mayores	90.44%	88.39%	82.91%	93.33%	97.00%
20-355 Santa Ana Cuauhtémoc	Municipios Mayores	100.00%	100.00%	100.00%	100.00%	100.00%
20-356 Santa Ana del Valle	Municipios Mayores	92.58%	97.48%	100.00%	71.06%	97.00%
20-357 Santa Ana Tavela	Municipios Mayores	99.30%	98.00%	100.00%	100.00%	100.00%
20-358 Santa Ana Tlapacoyan	Municipios Mayores	98.02%	98.88%	98.62%	93.46%	100.00%
20-359 Santa Ana Yareni	Municipios Mayores	73.71%	100.00%	100.00%	93.57%	0.00%
20-360 Santa Ana Zegache	Municipios Mayores	47.28%	74.63%	78.10%	27.69%	0.00%
20-361 Santa Catalina Quierí	Municipios Mayores	92.48%	96.85%	99.33%	68.57%	100.00%
20-362 Santa Catarina Cuixtla	Municipios Mayores	93.98%	96.50%	100.00%	83.33%	94.17%
20-363 Santa Catarina Ixtepeji	Municipios Mayores	57.62%	84.47%	91.84%	43.46%	4.00%
20-364 Santa Catarina Juquila	Municipios Mayores	85.44%	96.50%	100.00%	76.67%	65.33%



RESULTADOS DEL PERIODO 4 DE 2017 OAXACA

NOMBRE DEL ENTE PÚBLICO	CLASIFICACIÓN DEL ENTE EN SEVAC	RESULTADO GLOBAL	A. REGISTROS CONTABLES	B. REGISTROS PRESUPUESTALES	C. REGISTROS ADMINISTRATIVOS	D. TRANSPARENCIA
20-365 Santa Catarina Lachatao	Municipios Mayores	27.83%	18.38%	53.86%	0.00%	42.50%
20-366 Santa Catarina Loxicha	Municipios Mayores	92.93%	100.00%	100.00%	64.66%	100.00%
20-367 Santa Catarina Mechoacán	Municipios Mayores	71.23%	97.08%	100.00%	86.25%	0.00%
20-368 Santa Catarina Minas	Municipios Mayores	89.19%	99.39%	100.00%	70.96%	80.83%
20-369 Santa Catarina Quiané	Municipios Mayores	85.70%	100.00%	99.33%	60.00%	75.33%
20-370 Santa Catarina Tayata	Municipios Mayores	86.14%	97.77%	92.67%	41.93%	100.00%
20-371 Santa Catarina Ticuá	Municipios Mayores	96.25%	100.00%	100.00%	81.25%	100.00%
20-372 Santa Catarina Yosonotú	Municipios Mayores	88.23%	89.00%	100.00%	60.42%	100.00%
20-373 Santa Catarina Zapouquila	Municipios Mayores	47.13%	67.45%	66.67%	50.96%	0.00%
20-374 Santa Cruz Acatepec	Municipios Mayores	61.15%	100.00%	100.00%	30.77%	0.00%
20-375 Santa Cruz Amilpas	Municipios Mayores	0.00%	0.00%	0.00%	0.00%	0.00%
20-376 Santa Cruz de Bravo	Municipios Mayores	99.25%	100.00%	100.00%	96.25%	100.00%
20-377 Santa Cruz Itundujia	Municipios Mayores	94.46%	100.00%	100.00%	72.31%	100.00%
20-378 Santa Cruz Mixtepec	Municipios Mayores	98.03%	99.44%	100.00%	92.98%	98.50%
20-379 Santa Cruz Nundaco	Municipios Mayores	96.90%	94.40%	100.00%	96.15%	98.50%
20-380 Santa Cruz Papalutla	Municipios Mayores	97.79%	100.00%	100.00%	96.25%	94.17%
20-381 Santa Cruz Tacache de Mina	Municipios Mayores	0.00%	0.00%	0.00%	0.00%	0.00%
20-382 Santa Cruz Tacahua	Municipios Mayores	99.25%	100.00%	100.00%	96.25%	100.00%
20-383 Santa Cruz Tayata	Municipios Mayores	18.08%	0.00%	0.00%	0.00%	72.31%
20-384 Santa Cruz Xitla	Municipios Mayores	80.00%	100.00%	100.00%	0.00%	100.00%
20-385 Santa Cruz Xoxocotlán	Municipios Mayores	90.71%	100.00%	100.00%	53.57%	100.00%
20-386 Santa Cruz Zenzontepec	Municipios Mayores	62.59%	99.72%	100.00%	38.46%	0.00%
20-387 Santa Gertrudis	Municipios Mayores	0.00%	0.00%	0.00%	0.00%	0.00%
20-388 Santa Inés del Monte	Municipios Mayores	36.58%	64.20%	50.57%	20.00%	0.00%
20-389 Santa Inés Yatzeche	Municipios Mayores	71.12%	94.96%	100.00%	89.42%	0.00%
20-390 Santa Lucía del Camino	Municipios Mayores	90.52%	93.00%	100.00%	79.42%	88.33%
20-391 Santa Lucía Miahuatlán	Municipios Mayores	0.00%	0.00%	0.00%	0.00%	0.00%
20-392 Santa Lucía Monteverde	Municipios Mayores	91.44%	100.00%	100.00%	57.21%	100.00%
20-393 Santa Lucía Ocotlán	Municipios Mayores	87.37%	98.17%	100.00%	49.42%	92.50%
20-394 Santa María Alotepec	Municipios Mayores	0.00%	0.00%	0.00%	0.00%	0.00%
20-395 Santa María Apazco	Municipios Mayores	0.00%	0.00%	0.00%	0.00%	0.00%
20-396 Santa María la Asunción	Municipios Mayores	70.33%	100.00%	100.00%	76.64%	0.00%
20-397 Heroica Ciudad de Tlaxiaco	Municipios Mayores	0.00%	0.00%	0.00%	0.00%	0.00%
20-398 Ayoquezcoco de Aldama	Municipios Mayores	97.41%	98.54%	100.00%	95.83%	95.00%
20-399 Santa María Atzompa	Municipios Mayores	100.00%	100.00%	100.00%	100.00%	100.00%
20-400 Santa María Camotlán	Municipios Mayores	81.53%	73.24%	78.86%	85.00%	92.50%
20-401 Santa María Colotepec	Municipios Mayores	0.00%	0.00%	0.00%	0.00%	0.00%
20-402 Santa María Cortijo	Municipios Mayores	60.59%	95.52%	100.00%	35.77%	0.00%
20-403 Santa María Coyotepec	Municipios Mayores	91.89%	96.35%	100.00%	77.08%	91.00%
20-404 Santa María Chachoápam	Municipios Mayores	100.00%	100.00%	100.00%	100.00%	100.00%
20-405 Villa de Chilapa de Díaz	Municipios Mayores	90.55%	98.60%	100.00%	55.19%	100.00%
20-406 Santa María Chilchotla	Municipios Mayores	45.14%	73.68%	66.67%	30.10%	0.00%
20-407 Santa María Chimalapa	Municipios Mayores	0.00%	0.00%	0.00%	0.00%	0.00%
20-408 Santa María del Rosario	Municipios Mayores	88.17%	97.20%	100.00%	69.71%	80.83%
20-409 Santa María del Tule	Municipios Mayores	93.87%	92.65%	98.67%	85.42%	98.50%
20-410 Santa María Ecatepec	Municipios Mayores	0.00%	0.00%	0.00%	0.00%	0.00%
20-411 Santa María Guelacé	Municipios Mayores	96.11%	100.00%	99.29%	81.25%	100.00%



RESULTADOS DEL PERIODO 4 DE 2017 OAXACA

NOMBRE DEL ENTE PÚBLICO	CLASIFICACIÓN DEL ENTE EN SEVAC	RESULTADO GLOBAL	A. REGISTROS CONTABLES	B. REGISTROS PRESUPUESTALES	C. REGISTROS ADMINISTRATIVOS	D. TRANSPARENCIA
20-412 Santa María Guienagati	Municipios Mayores	94.35%	94.40%	100.00%	96.15%	88.33%
20-413 Santa María Huatulco	Municipios Mayores	66.94%	83.44%	100.00%	88.65%	0.00%
20-414 Santa María Huazolotitlán	Municipios Mayores	93.58%	88.80%	100.00%	87.50%	100.00%
20-415 Santa María Ipalapa	Municipios Mayores	98.09%	98.88%	100.00%	92.40%	100.00%
20-416 Santa María Ixcatlán	Municipios Mayores	14.63%	27.52%	25.00%	0.00%	0.00%
20-417 Santa María Jacatepec	Municipios Mayores	34.32%	56.04%	60.00%	6.25%	5.83%
20-418 Santa María Jalapa del Marqués	Municipios Mayores	99.01%	98.32%	100.00%	97.98%	100.00%
20-419 Santa María Jaltianguis	Municipios Mayores	88.84%	94.59%	96.00%	66.25%	93.12%
20-420 Santa María Lachixío	Municipios Mayores	94.76%	99.44%	100.00%	76.64%	98.50%
20-421 Santa María Mixtequilla	Municipios Mayores	97.50%	100.00%	100.00%	87.50%	100.00%
20-422 Santa María Nativitas	Municipios Mayores	68.34%	81.96%	80.00%	27.69%	72.48%
20-423 Santa María Nduayaco	Municipios Mayores	76.86%	86.00%	84.00%	24.81%	100.00%
20-424 Santa María Ozolotepec	Municipios Mayores	0.75%	0.00%	0.00%	0.00%	3.00%
20-425 Santa María Pápalo	Municipios Mayores	2.62%	0.00%	0.00%	13.08%	0.00%
20-426 Santa María Peñoles	Municipios Mayores	90.39%	92.13%	100.00%	75.10%	92.50%
20-427 Santa María Petapa	Municipios Mayores	84.48%	89.08%	100.00%	58.17%	86.67%
20-428 Santa María Quiérolani	Municipios Mayores	100.00%	100.00%	100.00%	100.00%	100.00%
20-429 Santa María Sola	Municipios Mayores	0.00%	0.00%	0.00%	0.00%	0.00%
20-430 Santa María Tataltepec	Municipios Mayores	95.48%	100.00%	100.00%	77.40%	100.00%
20-431 Santa María Tecomavaca	Municipios Mayores	98.73%	100.00%	98.67%	95.00%	100.00%
20-432 Santa María Temaxcalapa	Municipios Mayores	93.36%	99.72%	100.00%	67.31%	100.00%
20-433 Santa María Temaxcaltepec	Municipios Mayores	93.25%	99.39%	100.00%	76.71%	92.50%
20-434 Santa María Teopoxco	Municipios Mayores	92.83%	100.00%	100.00%	87.50%	81.33%
20-435 Santa María Tepantlali	Municipios Mayores	0.00%	0.00%	0.00%	0.00%	0.00%
20-436 Santa María Texcatitlán	Municipios Mayores	68.36%	98.33%	100.00%	69.71%	0.00%
20-437 Santa María Tlahuilottepec	Municipios Mayores	97.87%	93.91%	100.00%	100.00%	100.00%
20-438 Santa María Tlaxiactac	Municipios Mayores	0.00%	0.00%	0.00%	0.00%	0.00%
20-439 Santa María Tonameca	Municipios Mayores	27.60%	62.03%	25.00%	0.00%	3.57%
20-440 Santa María Totolapilla	Municipios Mayores	91.88%	93.58%	97.93%	72.69%	100.00%
20-441 Santa María Xadani	Municipios Mayores	94.19%	100.00%	100.00%	78.25%	94.17%
20-442 Santa María Yalina	Municipios Mayores	0.00%	0.00%	0.00%	0.00%	0.00%
20-443 Santa María Yavesía	Municipios Mayores	81.38%	73.71%	77.89%	80.83%	95.33%
20-444 Santa María Yolotepec	Municipios Mayores	61.21%	66.94%	62.67%	10.42%	92.67%
20-445 Santa María Yosoyúa	Municipios Mayores	90.34%	91.67%	100.00%	73.57%	94.17%
20-446 Santa María Yucuhiti	Municipios Mayores	93.84%	100.00%	100.00%	78.57%	92.50%
20-447 Santa María Zacatepec	Municipios Mayores	99.25%	100.00%	100.00%	96.25%	100.00%
20-448 Santa María Zaniza	Municipios Mayores	0.00%	0.00%	0.00%	0.00%	0.00%
20-449 Santa María Zoquitlán	Municipios Mayores	95.00%	100.00%	100.00%	75.00%	100.00%
20-450 Santiago Amoltepec	Municipios Mayores	99.46%	100.00%	98.57%	98.75%	100.00%
20-451 Santiago Apoala	Municipios Mayores	2.14%	0.00%	0.00%	6.25%	3.57%
20-452 Santiago Apóstol	Municipios Mayores	27.52%	44.88%	48.00%	11.06%	0.00%
20-453 Santiago Astata	Municipios Mayores	98.18%	98.60%	93.33%	100.00%	100.00%
20-454 Santiago Atitlán	Municipios Mayores	59.25%	65.00%	60.00%	6.25%	93.00%
20-455 Santiago Ayuquillilla	Municipios Mayores	84.68%	88.24%	93.33%	74.58%	80.83%
20-456 Santiago Cacaloxttepec	Municipios Mayores	95.74%	96.36%	97.29%	87.79%	100.00%
20-457 Santiago Camotlán	Municipios Mayores	82.14%	93.32%	92.38%	44.58%	88.33%
20-458 Santiago Comaltepec	Municipios Mayores	80.54%	88.33%	92.00%	38.41%	94.17%



RESULTADOS DEL PERIODO 4 DE 2017 OAXACA

NOMBRE DEL ENTE PÚBLICO	CLASIFICACIÓN DEL ENTE EN SEVAC	RESULTADO GLOBAL	A. REGISTROS CONTABLES	B. REGISTROS PRESUPUESTALES	C. REGISTROS ADMINISTRATIVOS	D. TRANSPARENCIA
20-459 Santiago Chazumba	Municipios Mayores	88.91%	93.00%	100.00%	66.15%	92.50%
20-460 Santiago Choápam	Municipios Mayores	59.21%	70.44%	100.00%	72.79%	0.00%
20-461 Santiago del Río	Municipios Mayores	100.00%	100.00%	100.00%	100.00%	100.00%
20-462 Santiago Huajolotitlán	Municipios Mayores	72.65%	60.00%	73.33%	83.86%	80.83%
20-463 Santiago Huaucilla	Municipios Mayores	94.12%	98.13%	100.00%	97.92%	80.79%
20-464 Santiago Ihuitlán Plumas	Municipios Mayores	51.41%	88.30%	100.00%	2.50%	0.00%
20-465 Santiago Ixcuintepec	Municipios Mayores	49.86%	58.00%	53.00%	2.31%	74.00%
20-466 Santiago Ixtayutla	Municipios Mayores	69.77%	70.32%	74.67%	49.23%	81.50%
20-467 Santiago Jamiltepec	Municipios Mayores	85.08%	91.73%	100.00%	50.48%	91.50%
20-468 Santiago Jocotepec	Municipios Mayores	98.02%	99.33%	100.00%	95.00%	97.00%
20-469 Santiago Juxtlahuaca	Municipios Mayores	0.00%	0.00%	0.00%	0.00%	0.00%
20-470 Santiago Lachiguiri	Municipios Mayores	90.11%	100.00%	100.00%	59.90%	92.50%
20-471 Santiago Lalopa	Municipios Mayores	57.17%	91.60%	66.67%	49.52%	7.50%
20-472 Santiago Laollaga	Municipios Mayores	90.92%	97.73%	94.47%	85.39%	83.00%
20-473 Santiago Laxopa	Municipios Mayores	58.12%	44.86%	96.67%	32.50%	66.33%
20-474 Santiago Llano Grande	Municipios Mayores	100.00%	100.00%	100.00%	100.00%	100.00%
20-475 Santiago Matatlán	Municipios Mayores	88.18%	96.44%	100.00%	47.12%	100.00%
20-476 Santiago Miltepec	Municipios Mayores	98.50%	98.04%	97.95%	97.98%	100.00%
20-477 Santiago Minas	Municipios Mayores	92.29%	93.91%	94.44%	89.90%	90.21%
20-478 Santiago Nacaltepec	Municipios Mayores	100.00%	100.00%	100.00%	100.00%	100.00%
20-479 Santiago Nejapilla	Municipios Mayores	0.00%	0.00%	0.00%	0.00%	0.00%
20-480 Santiago Nundiche	Municipios Mayores	85.72%	90.95%	100.00%	47.79%	97.33%
20-481 Santiago Nuyoó	Municipios Mayores	58.24%	71.67%	31.67%	33.10%	80.83%
20-482 Santiago Pinotepa Nacional	Municipios Mayores	34.50%	66.40%	28.33%	3.85%	19.29%
20-483 Santiago Suchilquitongo	Municipios Mayores	92.33%	97.76%	100.00%	89.52%	80.83%
20-484 Santiago Tamazola	Municipios Mayores	94.28%	91.05%	100.00%	92.98%	95.29%
20-485 Santiago Tapextla	Municipios Mayores	73.99%	80.00%	80.00%	55.77%	75.33%
20-486 Villa Tejúpam de la Unión	Municipios Mayores	80.33%	82.84%	99.33%	50.48%	85.50%
20-487 Santiago Tenango	Municipios Mayores	94.64%	98.00%	100.00%	76.71%	100.00%
20-488 Santiago Tepetlapa	Municipios Mayores	70.89%	84.09%	93.33%	12.50%	81.17%
20-489 Santiago Tetepec	Municipios Mayores	62.65%	93.40%	100.00%	49.81%	0.00%
20-490 Santiago Texcalcingo	Municipios Mayores	89.50%	92.72%	100.00%	76.92%	86.67%
20-491 Santiago Textitlán	Municipios Mayores	70.53%	78.39%	87.33%	5.00%	98.50%
20-492 Santiago Tilantongo	Municipios Mayores	99.17%	100.00%	100.00%	95.83%	100.00%
20-493 Santiago Tillo	Municipios Mayores	99.30%	99.16%	100.00%	97.98%	100.00%
20-494 Santiago Tlazoltepec	Municipios Mayores	92.61%	88.63%	100.00%	92.31%	92.50%
20-495 Santiago Xanica	Municipios Mayores	0.00%	0.00%	0.00%	0.00%	0.00%
20-496 Santiago Xiacuí	Municipios Mayores	99.75%	100.00%	100.00%	98.75%	100.00%
20-497 Santiago Yaitepec	Municipios Mayores	89.45%	91.32%	98.67%	71.06%	94.17%
20-498 Santiago Yaveo	Municipios Mayores	91.82%	84.60%	100.00%	86.06%	100.00%
20-499 Santiago Yolomécatl	Municipios Mayores	77.42%	87.75%	93.33%	40.19%	80.00%
20-500 Santiago Yosondúa	Municipios Mayores	99.13%	99.72%	100.00%	96.15%	100.00%
20-501 Santiago Yucuyachi	Municipios Mayores	100.00%	100.00%	100.00%	100.00%	100.00%
20-502 Santiago Zacatepec	Municipios Mayores	34.78%	63.17%	63.33%	0.00%	0.00%
20-503 Santiago Zoochila	Municipios Mayores	11.75%	25.00%	0.00%	15.00%	0.00%
20-504 Nuevo Zoquiápam	Municipios Mayores	96.60%	97.42%	100.00%	91.25%	97.00%
20-505 Santo Domingo Ingenio	Municipios Mayores	97.90%	94.00%	100.00%	100.00%	100.00%



RESULTADOS DEL PERIODO 4 DE 2017 OAXACA

NOMBRE DEL ENTE PÚBLICO	CLASIFICACIÓN DEL ENTE EN SEVAC	RESULTADO GLOBAL	A. REGISTROS CONTABLES	B. REGISTROS PRESUPUESTALES	C. REGISTROS ADMINISTRATIVOS	D. TRANSPARENCIA
20-506 Santo Domingo Albarradas	Municipios Mayores	0.00%	0.00%	0.00%	0.00%	0.00%
20-507 Santo Domingo Armenta	Municipios Mayores	72.32%	80.39%	74.67%	46.25%	80.00%
20-508 Santo Domingo Chihuitán	Municipios Mayores	87.30%	96.50%	93.33%	49.29%	100.00%
20-509 Santo Domingo de Morelos	Municipios Mayores	0.00%	0.00%	0.00%	0.00%	0.00%
20-510 Santo Domingo Ixcatlán	Municipios Mayores	59.29%	65.00%	25.00%	32.69%	100.00%
20-511 Santo Domingo Nuxaá	Municipios Mayores	65.06%	80.40%	100.00%	84.62%	0.00%
20-512 Santo Domingo Ozolotepec	Municipios Mayores	67.66%	76.86%	84.67%	81.21%	30.33%
20-513 Santo Domingo Petapa	Municipios Mayores	0.00%	0.00%	0.00%	0.00%	0.00%
20-514 Santo Domingo Roayaga	Municipios Mayores	56.42%	70.18%	59.29%	0.00%	80.00%
20-515 Santo Domingo Tehuantepec	Municipios Mayores	97.50%	100.00%	100.00%	87.50%	100.00%
20-516 Santo Domingo Teojomulco	Municipios Mayores	39.34%	60.00%	84.00%	7.69%	0.00%
20-517 Santo Domingo Tepuxtepec	Municipios Mayores	92.11%	99.72%	100.00%	61.06%	100.00%
20-518 Santo Domingo Tlatayápan	Municipios Mayores	75.87%	82.00%	84.00%	26.83%	100.00%
20-519 Santo Domingo Tomaltepec	Municipios Mayores	99.00%	97.87%	100.00%	98.75%	100.00%
20-520 Santo Domingo Tonalá	Municipios Mayores	56.58%	70.79%	72.31%	46.25%	32.38%
20-521 Santo Domingo Tonaltepec	Municipios Mayores	89.50%	95.64%	100.00%	64.52%	92.50%
20-522 Santo Domingo Xagacía	Municipios Mayores	99.36%	98.17%	100.00%	100.00%	100.00%
20-523 Santo Domingo Yanhuitlán	Municipios Mayores	72.87%	65.00%	86.67%	38.94%	100.00%
20-524 Santo Domingo Yodohino	Municipios Mayores	80.02%	86.81%	76.71%	48.33%	98.50%
20-525 Santo Domingo Zanatepec	Municipios Mayores	0.00%	0.00%	0.00%	0.00%	0.00%
20-526 Santos Reyes Nopala	Municipios Mayores	35.92%	65.00%	60.00%	0.00%	4.67%
20-527 Santos Reyes Pápalo	Municipios Mayores	97.73%	100.00%	100.00%	88.65%	100.00%
20-528 Santos Reyes Tepejillo	Municipios Mayores	95.29%	96.50%	94.67%	87.92%	100.00%
20-529 Santos Reyes Yucuná	Municipios Mayores	44.77%	71.62%	94.67%	3.85%	0.00%
20-530 Santo Tomás Jalieza	Municipios Mayores	89.11%	90.20%	96.43%	73.56%	94.17%
20-531 Santo Tomás Mazaltepec	Municipios Mayores	96.95%	93.00%	99.33%	97.66%	100.00%
20-532 Santo Tomás Ocotepec	Municipios Mayores	61.22%	87.24%	79.67%	73.75%	0.00%
20-533 Santo Tomás Tamazulapan	Municipios Mayores	63.12%	69.20%	70.00%	11.25%	90.60%
20-534 San Vicente Coatlán	Municipios Mayores	0.00%	0.00%	0.00%	0.00%	0.00%
20-535 San Vicente Lachixío	Municipios Mayores	100.00%	100.00%	100.00%	100.00%	100.00%
20-536 San Vicente Nuñú	Municipios Mayores	54.75%	65.00%	60.00%	0.00%	80.00%
20-537 Silacayoápan	Municipios Mayores	64.52%	96.18%	100.00%	54.29%	0.00%
20-538 Sitio de Xitlapehua	Municipios Mayores	54.75%	65.00%	60.00%	0.00%	80.00%
20-539 Soledad Etla	Municipios Mayores	62.38%	84.83%	84.67%	64.17%	11.67%
20-540 Villa de Tamazulápan del Progreso	Municipios Mayores	91.22%	96.33%	100.00%	62.50%	100.00%
20-541 Tanetze de Zaragoza	Municipios Mayores	47.60%	54.59%	45.19%	3.33%	75.17%
20-542 Taniche	Municipios Mayores	88.55%	97.77%	100.00%	46.67%	100.00%
20-543 Tataltepec de Valdés	Municipios Mayores	81.36%	96.08%	100.00%	94.90%	35.00%
20-544 Teococuilco de Marcos Pérez	Municipios Mayores	94.77%	99.33%	96.67%	78.33%	100.00%
20-545 Teotitlán de Flores Magón	Municipios Mayores	99.22%	100.00%	97.33%	98.75%	100.00%
20-546 Teotitlán del Valle	Municipios Mayores	94.84%	93.00%	100.00%	87.89%	98.83%
20-547 Teotongo	Municipios Mayores	83.50%	100.00%	100.00%	80.00%	50.00%
20-548 Tepelmeme Villa de Morelos	Municipios Mayores	54.24%	95.04%	57.13%	47.75%	0.00%
20-549 Heroica Villa Tezoatlán de Segura y Luna, Cuna de la Independencia de Oaxaca	Municipios Mayores	79.43%	100.00%	100.00%	77.14%	36.00%
20-550 San Jerónimo Tlacoahuaya	Municipios Mayores	0.00%	0.00%	0.00%	0.00%	0.00%
20-551 Tlacolula de Matamoros	Municipios Mayores	35.99%	74.60%	38.67%	0.00%	8.57%
20-552 Tlaxiaco	Municipios Mayores	74.04%	97.26%	100.00%	100.00%	0.00%



RESULTADOS DEL PERIODO 4 DE 2017
OAXACA

NOMBRE DEL ENTE PÚBLICO	CLASIFICACIÓN DEL ENTE EN SEVAC	RESULTADO GLOBAL	A. REGISTROS CONTABLES	B. REGISTROS PRESUPUESTALES	C. REGISTROS ADMINISTRATIVOS	D. TRANSPARENCIA
20-553 Tlaxiactac de Cabrera	Municipios Mayores	76.43%	88.80%	100.00%	49.17%	62.05%
20-554 Totontepec Villa de Morelos	Municipios Mayores	29.44%	69.83%	25.00%	0.00%	0.00%
20-555 Trinidad Zaachila	Municipios Mayores	0.00%	0.00%	0.00%	0.00%	0.00%
20-556 la Trinidad Vista Hermosa	Municipios Mayores	60.75%	65.00%	60.00%	5.00%	100.00%
20-557 Unión Hidalgo	Municipios Mayores	99.65%	99.00%	100.00%	100.00%	100.00%
20-558 Valerio Trujano	Municipios Mayores	78.40%	88.87%	80.00%	62.08%	75.50%
20-559 San Juan Bautista Valle Nacional	Municipios Mayores	61.06%	88.74%	94.40%	48.33%	5.83%
20-560 Villa Díaz Ordaz	Municipios Mayores	98.13%	100.00%	100.00%	100.00%	92.50%
20-561 Yaxe	Municipios Mayores	42.92%	67.80%	65.27%	30.67%	0.00%
20-562 Magdalena Yodocono de Porfirio Díaz	Municipios Mayores	99.72%	100.00%	98.60%	100.00%	100.00%
20-563 Yogana	Municipios Mayores	66.44%	100.00%	100.00%	57.21%	0.00%
20-564 Yutanduchi de Guerrero	Municipios Mayores	62.03%	100.00%	99.33%	35.83%	0.00%
20-565 Villa de Zaachila	Municipios Mayores	94.06%	88.80%	100.00%	89.90%	100.00%
20-566 San Mateo Yucutindó	Municipios Mayores	60.61%	78.42%	45.10%	31.25%	71.60%
20-567 Zapotitlán Lagunas	Municipios Mayores	91.45%	97.00%	100.00%	77.08%	88.33%
20-568 Zapotitlán Palmas	Municipios Mayores	100.00%	100.00%	100.00%	100.00%	100.00%
20-569 Santa Inés de Zaragoza	Municipios Mayores	100.00%	100.00%	100.00%	100.00%	100.00%
20-570 Zimatlán de Álvarez	Municipios Mayores	89.46%	98.04%	100.00%	67.40%	86.67%



RESULTADOS DEL PERIODO 4 DE 2017 PUEBLA

NOMBRE DEL ENTE PÚBLICO	CLASIFICACIÓN DEL ENTE EN SEVAC	RESULTADO GLOBAL	A. REGISTROS CONTABLES	B. REGISTROS PRESUPUESTALES	C. REGISTROS ADMINISTRATIVOS	D. TRANSPARENCIA
Secretaría de Finanzas y Administración del Estado de Puebla	Poder Ejecutivo	99.00%	100.00%	100.00%	95.00%	100.00%
Auditoría Superior del Estado de Puebla	Poderes y Autónomos	100.00%	100.00%	100.00%	100.00%	100.00%
Comisión de Derechos Humanos del Estado de Puebla	Poderes y Autónomos	100.00%	100.00%	100.00%	100.00%	100.00%
Congreso del Estado de Puebla	Poderes y Autónomos	100.00%	100.00%	100.00%	100.00%	100.00%
Fiscalía General del Estado de Puebla	Poderes y Autónomos	100.00%	100.00%	100.00%	100.00%	100.00%
H. Tribunal Superior de Justicia del Estado de Puebla	Poderes y Autónomos	100.00%	100.00%	100.00%	100.00%	100.00%
Instituto de Transparencia, Acceso a la Información Pública y Protección de Datos Personales del Estado de Puebla	Poderes y Autónomos	100.00%	100.00%	100.00%	100.00%	100.00%
Instituto Electoral del Estado de Puebla	Poderes y Autónomos	100.00%	100.00%	100.00%	100.00%	100.00%
Tribunal Electoral del Estado de Puebla	Poderes y Autónomos	100.00%	100.00%	100.00%	100.00%	100.00%
21-001 Acajete	Municipios Mayores	98.91%	100.00%	100.00%	94.55%	100.00%
21-002 Acateno	Municipios Mayores	92.13%	93.00%	100.00%	72.92%	100.00%
21-003 Acatlán	Municipios Mayores	93.45%	91.84%	100.00%	81.54%	100.00%
21-004 Acatzingo	Municipios Mayores	43.71%	74.83%	75.11%	12.50%	0.00%
21-005 Acteopan	Municipios Mayores	69.08%	86.39%	96.43%	30.10%	54.17%
21-006 Ahuacatlán	Municipios Mayores	62.54%	71.38%	87.77%	81.25%	15.00%
21-007 Ahuatlán	Municipios Mayores	25.00%	0.00%	0.00%	18.75%	85.00%
21-008 Ahuazotepec	Municipios Mayores	52.73%	74.00%	96.67%	37.50%	0.00%
21-009 Ahuehuetitla	Municipios Mayores	82.76%	76.67%	100.00%	75.77%	83.10%
21-010 Ajalpan	Municipios Mayores	78.68%	97.20%	100.00%	39.77%	66.81%
21-011 Albino Zertuche	Municipios Mayores	88.55%	91.46%	96.43%	76.25%	88.00%
21-012 Aljojuca	Municipios Mayores	100.00%	100.00%	100.00%	100.00%	100.00%
21-013 Altepexi	Municipios Mayores	87.18%	93.82%	100.00%	76.50%	76.17%
21-014 Amixtlán	Municipios Mayores	70.88%	78.20%	100.00%	45.67%	57.50%
21-015 Amozoc	Municipios Mayores	56.01%	53.82%	82.76%	31.25%	57.50%
21-016 Aquixtla	Municipios Mayores	99.23%	100.00%	100.00%	96.15%	100.00%
21-017 Atempan	Municipios Mayores	100.00%	100.00%	100.00%	100.00%	100.00%
21-018 Atexcal	Municipios Mayores	97.74%	93.54%	100.00%	100.00%	100.00%
21-019 Atlixco	Municipios Mayores	99.33%	100.00%	98.67%	98.00%	100.00%
21-020 Atoyatempan	Municipios Mayores	100.00%	100.00%	100.00%	100.00%	100.00%
21-021 Atzala	Municipios Mayores	90.31%	98.48%	93.33%	70.24%	92.50%
21-022 Atzitzihuacán	Municipios Mayores	51.50%	77.85%	100.00%	21.25%	0.00%
21-023 Atzitzintla	Municipios Mayores	94.08%	98.33%	100.00%	82.50%	92.67%
21-024 Axutla	Municipios Mayores	86.30%	86.56%	96.43%	80.44%	82.50%
21-025 Ayotoxco de Guerrero	Municipios Mayores	85.70%	93.41%	100.00%	100.00%	52.02%
21-026 Calpan	Municipios Mayores	99.27%	100.00%	100.00%	96.36%	100.00%
21-027 Caltepec	Municipios Mayores	93.32%	100.00%	100.00%	100.00%	73.26%
21-028 Camocuautla	Municipios Mayores	77.20%	76.49%	95.33%	49.42%	85.93%
21-029 Caxhuacan	Municipios Mayores	44.33%	69.22%	96.67%	3.85%	0.00%
21-030 Coatepec	Municipios Mayores	69.61%	84.85%	95.71%	22.60%	65.00%
21-031 Coatzingo	Municipios Mayores	52.84%	74.45%	96.67%	27.89%	7.50%
21-032 Cohetzala	Municipios Mayores	38.06%	61.92%	70.00%	11.92%	0.00%
21-033 Cohuecan	Municipios Mayores	80.13%	89.84%	91.33%	53.75%	78.67%
21-034 Coronango	Municipios Mayores	99.39%	98.25%	100.00%	100.00%	100.00%
21-035 Coxcatlán	Municipios Mayores	41.41%	62.67%	66.52%	30.83%	0.00%
21-036 Coyomeapan	Municipios Mayores	100.00%	100.00%	100.00%	100.00%	100.00%
21-037 Coyotepec	Municipios Mayores	98.75%	100.00%	100.00%	93.75%	100.00%
21-038 Cuapiaxtla de Madero	Municipios Mayores	67.80%	93.96%	86.67%	81.67%	5.00%



RESULTADOS DEL PERIODO 4 DE 2017 PUEBLA

NOMBRE DEL ENTE PÚBLICO	CLASIFICACIÓN DEL ENTE EN SEVAC	RESULTADO GLOBAL	A. REGISTROS CONTABLES	B. REGISTROS PRESUPUESTALES	C. REGISTROS ADMINISTRATIVOS	D. TRANSPARENCIA
21-039 Cuautempan	Municipios Mayores	87.60%	84.24%	97.20%	68.37%	100.00%
21-040 Cuautinchán	Municipios Mayores	100.00%	100.00%	100.00%	100.00%	100.00%
21-041 Cuautlancingo	Municipios Mayores	34.70%	43.25%	46.19%	28.75%	18.29%
21-042 Cuayuca de Andrade	Municipios Mayores	97.86%	99.71%	100.00%	89.81%	100.00%
21-043 Cuetzalan del Progreso	Municipios Mayores	89.94%	96.18%	95.95%	78.75%	85.33%
21-044 Cuyoaco	Municipios Mayores	3.56%	0.00%	0.00%	11.54%	5.00%
21-045 Chalchicomula de Sesma	Municipios Mayores	96.20%	95.00%	100.00%	100.00%	91.79%
21-046 Chapulco	Municipios Mayores	83.64%	91.04%	100.00%	85.11%	59.00%
21-047 Chiautla	Municipios Mayores	86.44%	86.25%	100.00%	56.25%	100.00%
21-048 Chiautzingo	Municipios Mayores	78.90%	85.67%	100.00%	36.25%	86.67%
21-049 Chiconcuaotla	Municipios Mayores	62.25%	91.00%	100.00%	52.00%	0.00%
21-050 Chichiquila	Municipios Mayores	61.61%	95.44%	93.10%	29.17%	15.00%
21-051 Chietla	Municipios Mayores	64.13%	65.25%	80.76%	39.23%	69.17%
21-052 Chigmecatitlán	Municipios Mayores	64.00%	88.48%	100.00%	55.77%	7.50%
21-053 Chignahuapan	Municipios Mayores	98.39%	97.60%	100.00%	96.15%	100.00%
21-054 Chignautla	Municipios Mayores	98.45%	98.13%	100.00%	100.00%	96.43%
21-055 Chila	Municipios Mayores	89.78%	83.00%	98.67%	80.00%	100.00%
21-056 Chila de la Sal	Municipios Mayores	51.42%	70.73%	99.33%	34.00%	0.00%
21-057 Honey	Municipios Mayores	91.31%	95.63%	99.33%	95.39%	75.60%
21-058 Chilchotla	Municipios Mayores	91.18%	98.60%	96.67%	67.31%	95.50%
21-059 Chinantla	Municipios Mayores	19.33%	0.00%	0.00%	18.75%	62.33%
21-060 Domingo Arenas	Municipios Mayores	99.51%	98.60%	100.00%	100.00%	100.00%
21-061 Eloxochitlán	Municipios Mayores	95.48%	98.41%	96.43%	83.75%	100.00%
21-062 Epatlán	Municipios Mayores	86.30%	80.63%	96.67%	68.75%	100.00%
21-063 Esperanza	Municipios Mayores	100.00%	100.00%	100.00%	100.00%	100.00%
21-064 Francisco Z. Mena	Municipios Mayores	83.24%	96.64%	100.00%	75.19%	57.50%
21-065 General Felipe Ángeles	Municipios Mayores	89.91%	96.50%	91.52%	64.17%	100.00%
21-066 Guadalupe	Municipios Mayores	90.53%	98.88%	100.00%	61.92%	94.17%
21-067 Guadalupe Victoria	Municipios Mayores	95.41%	100.00%	99.33%	92.31%	88.33%
21-068 Hermenegildo Galeana	Municipios Mayores	26.65%	34.72%	59.19%	7.69%	4.50%
21-069 Huaquechula	Municipios Mayores	81.87%	88.00%	100.00%	54.04%	81.07%
21-070 Huatlatlauca	Municipios Mayores	99.06%	97.30%	100.00%	100.00%	100.00%
21-071 Huauchinango	Municipios Mayores	89.57%	95.45%	100.00%	74.58%	85.00%
21-072 Huehuetla	Municipios Mayores	43.96%	57.70%	69.33%	3.08%	37.14%
21-073 Huehuetlán El Chico	Municipios Mayores	77.02%	85.83%	100.00%	40.91%	75.19%
21-074 Huejotzingo	Municipios Mayores	99.85%	100.00%	100.00%	99.23%	100.00%
21-075 Hueyapan	Municipios Mayores	80.97%	72.28%	98.62%	84.58%	76.12%
21-076 Hueytamalco	Municipios Mayores	91.71%	85.63%	100.00%	95.46%	90.60%
21-077 Hueytlalpan	Municipios Mayores	59.96%	80.42%	82.38%	47.50%	23.33%
21-078 Huitzilán de Serdán	Municipios Mayores	53.63%	70.03%	83.10%	62.50%	0.00%
21-079 Huitziltepec	Municipios Mayores	66.90%	74.16%	100.00%	67.21%	30.00%
21-080 Atlequizayan	Municipios Mayores	76.99%	87.71%	93.24%	62.98%	60.19%
21-081 Ixcamilpa de Guerrero	Municipios Mayores	59.25%	77.67%	73.57%	17.05%	55.76%
21-082 Ixcaxiutla	Municipios Mayores	91.41%	93.04%	100.00%	69.23%	100.00%
21-083 Ixtacamaxtitlán	Municipios Mayores	73.25%	76.50%	100.00%	37.89%	75.60%
21-084 Ixtepec	Municipios Mayores	99.39%	98.25%	100.00%	100.00%	100.00%
21-085 Izúcar de Matamoros	Municipios Mayores	63.97%	87.52%	100.00%	66.67%	0.00%



RESULTADOS DEL PERIODO 4 DE 2017 PUEBLA

NOMBRE DEL ENTE PÚBLICO	CLASIFICACIÓN DEL ENTE EN SEVAC	RESULTADO GLOBAL	A. REGISTROS CONTABLES	B. REGISTROS PRESUPUESTALES	C. REGISTROS ADMINISTRATIVOS	D. TRANSPARENCIA
21-086 Jalpan	Municipios Mayores	78.81%	90.63%	100.00%	72.50%	50.36%
21-087 Jolalpan	Municipios Mayores	51.28%	67.19%	89.76%	11.54%	30.00%
21-088 Jonotla	Municipios Mayores	97.96%	98.33%	100.00%	100.00%	94.17%
21-089 Jopala	Municipios Mayores	59.02%	87.05%	96.67%	34.14%	9.57%
21-090 Juan C. Bonilla	Municipios Mayores	51.42%	73.00%	100.00%	29.33%	0.00%
21-091 Juan Galindo	Municipios Mayores	84.33%	88.02%	100.00%	67.50%	80.10%
21-092 Juan N. Méndez	Municipios Mayores	93.41%	100.00%	99.33%	75.00%	94.17%
21-093 Lafragua	Municipios Mayores	95.31%	98.04%	100.00%	100.00%	84.00%
21-094 Libres	Municipios Mayores	87.90%	99.71%	100.00%	90.29%	59.76%
21-095 la Magdalena Tlatlauquitepec	Municipios Mayores	91.25%	100.00%	100.00%	92.73%	70.83%
21-096 Mazapiltepec de Juárez	Municipios Mayores	42.36%	61.40%	96.67%	7.69%	0.00%
21-097 Mixtla	Municipios Mayores	64.26%	100.00%	100.00%	41.92%	3.50%
21-098 Molcaxac	Municipios Mayores	98.60%	100.00%	93.00%	100.00%	100.00%
21-099 Cañada Morelos	Municipios Mayores	100.00%	100.00%	100.00%	100.00%	100.00%
21-100 Naupan	Municipios Mayores	64.68%	92.13%	93.00%	69.17%	0.00%
21-101 Nauzontla	Municipios Mayores	98.36%	98.16%	100.00%	95.00%	100.00%
21-102 Nealtican	Municipios Mayores	95.41%	93.61%	98.57%	91.54%	98.50%
21-103 Nicolás Bravo	Municipios Mayores	89.89%	100.00%	100.00%	98.18%	61.00%
21-104 Nopalucan	Municipios Mayores	99.77%	99.33%	100.00%	100.00%	100.00%
21-105 Ocoatepec	Municipios Mayores	88.30%	98.00%	100.00%	50.00%	96.00%
21-106 Ocoyucan	Municipios Mayores	80.72%	89.57%	100.00%	45.83%	80.83%
21-107 Olintla	Municipios Mayores	99.18%	97.67%	100.00%	100.00%	100.00%
21-108 Oriental	Municipios Mayores	88.46%	97.03%	100.00%	93.75%	63.00%
21-109 Pahuatlán	Municipios Mayores	96.17%	94.33%	100.00%	91.67%	99.29%
21-110 Palmar de Bravo	Municipios Mayores	81.49%	81.67%	98.57%	57.92%	86.43%
21-111 Pantepec	Municipios Mayores	99.44%	98.41%	100.00%	100.00%	100.00%
21-112 Petlalcingo	Municipios Mayores	85.37%	84.88%	98.00%	69.90%	88.33%
21-113 Piaxtla	Municipios Mayores	99.80%	99.44%	100.00%	100.00%	100.00%
21-114 Puebla	Municipios Mayores	100.00%	100.00%	100.00%	100.00%	100.00%
21-115 Quecholac	Municipios Mayores	58.16%	86.88%	100.00%	38.75%	0.00%
21-116 Quimixtlán	Municipios Mayores	100.00%	100.00%	100.00%	100.00%	100.00%
21-117 Rafael Lara Grajales	Municipios Mayores	87.69%	93.88%	100.00%	67.92%	85.00%
21-118 los Reyes de Juárez	Municipios Mayores	97.73%	94.40%	100.00%	98.46%	100.00%
21-119 San Andrés Cholula	Municipios Mayores	94.33%	97.41%	100.00%	90.77%	88.33%
21-120 San Antonio Cañada	Municipios Mayores	96.71%	98.88%	100.00%	96.15%	91.50%
21-121 San Diego la Mesa Tochimiltzingo	Municipios Mayores	78.83%	93.00%	89.29%	57.31%	67.83%
21-122 San Felipe Teotlalcingo	Municipios Mayores	84.43%	94.44%	100.00%	77.69%	63.33%
21-123 San Felipe Tepatlán	Municipios Mayores	55.46%	37.92%	96.67%	56.25%	46.43%
21-124 San Gabriel Chilac	Municipios Mayores	82.43%	100.00%	100.00%	47.75%	71.50%
21-125 San Gregorio Atzompa	Municipios Mayores	100.00%	100.00%	100.00%	100.00%	100.00%
21-126 San Jerónimo Tecuanipan	Municipios Mayores	91.51%	83.20%	100.00%	86.92%	100.00%
21-127 San Jerónimo Xayacatlán	Municipios Mayores	88.38%	89.04%	98.67%	62.40%	100.00%
21-128 San José Chiapa	Municipios Mayores	43.55%	35.63%	35.00%	24.58%	76.67%
21-129 San José Miahuatlán	Municipios Mayores	98.11%	99.16%	98.67%	100.00%	94.67%
21-130 San Juan Atenco	Municipios Mayores	99.88%	99.67%	100.00%	100.00%	100.00%
21-131 San Juan Atzompa	Municipios Mayores	91.02%	94.75%	100.00%	83.33%	84.76%
21-132 San Martín Texmelucan	Municipios Mayores	93.67%	92.70%	100.00%	82.98%	98.50%



RESULTADOS DEL PERIODO 4 DE 2017
PUEBLA

NOMBRE DEL ENTE PÚBLICO	CLASIFICACIÓN DEL ENTE EN SEVAC	RESULTADO GLOBAL	A. REGISTROS CONTABLES	B. REGISTROS PRESUPUESTALES	C. REGISTROS ADMINISTRATIVOS	D. TRANSPARENCIA
21-133 San Martín Totoltepec	Municipios Mayores	87.93%	87.33%	100.00%	83.75%	82.45%
21-134 San Matías Tlalancaleca	Municipios Mayores	76.61%	92.71%	100.00%	36.35%	67.57%
21-135 San Miguel Ixitlán	Municipios Mayores	47.36%	76.29%	72.14%	31.15%	0.00%
21-136 San Miguel Xoxtla	Municipios Mayores	83.43%	91.00%	93.00%	78.00%	69.50%
21-137 San Nicolás Buenos Aires	Municipios Mayores	57.06%	75.12%	92.19%	51.44%	8.17%
21-138 San Nicolás de los Ranchos	Municipios Mayores	96.67%	95.17%	100.00%	91.82%	100.00%
21-139 San Pablo Anicano	Municipios Mayores	91.79%	85.44%	100.00%	84.42%	100.00%
21-140 San Pedro Cholula	Municipios Mayores	98.25%	95.00%	100.00%	100.00%	100.00%
21-141 San Pedro Yeloixtlahuaca	Municipios Mayores	34.25%	63.58%	46.24%	13.75%	0.00%
21-142 San Salvador El Seco	Municipios Mayores	75.14%	91.18%	98.67%	74.58%	34.29%
21-143 San Salvador El Verde	Municipios Mayores	88.31%	95.13%	100.00%	50.10%	100.00%
21-144 San Salvador Huixcolotla	Municipios Mayores	96.70%	95.33%	100.00%	91.67%	100.00%
21-145 San Sebastián Tlacotepec	Municipios Mayores	100.00%	100.00%	100.00%	100.00%	100.00%
21-146 Santa Catarina Tlaltempan	Municipios Mayores	73.32%	86.74%	100.00%	45.00%	55.83%
21-147 Santa Inés Ahuatempan	Municipios Mayores	61.14%	68.02%	86.67%	100.00%	0.00%
21-148 Santa Isabel Cholula	Municipios Mayores	94.19%	98.32%	100.00%	93.08%	84.67%
21-149 Santiago Miahuatlán	Municipios Mayores	88.02%	84.79%	100.00%	76.92%	91.83%
21-150 Huehuetlán El Grande	Municipios Mayores	58.31%	77.52%	99.33%	56.54%	0.00%
21-151 Santo Tomás Hueyotlipán	Municipios Mayores	74.78%	100.00%	100.00%	82.21%	13.33%
21-152 Sohtepec	Municipios Mayores	51.09%	79.42%	89.67%	26.79%	0.00%
21-153 Tecali de Herrera	Municipios Mayores	100.00%	100.00%	100.00%	100.00%	100.00%
21-154 Tecamachalco	Municipios Mayores	80.99%	82.99%	96.67%	61.25%	81.43%
21-155 Tecamatlán	Municipios Mayores	62.28%	72.08%	85.95%	6.25%	74.43%
21-156 Tehuacan	Municipios Mayores	90.75%	100.00%	100.00%	100.00%	63.00%
21-157 Tehuiztzingo	Municipios Mayores	64.67%	77.87%	100.00%	80.83%	5.00%
21-158 Tenampulco	Municipios Mayores	94.51%	98.60%	100.00%	75.00%	100.00%
21-159 Teopantlán	Municipios Mayores	87.61%	92.35%	100.00%	83.69%	74.19%
21-160 Teotlalco	Municipios Mayores	90.33%	87.75%	100.00%	73.08%	100.00%
21-161 Tepanco de López	Municipios Mayores	100.00%	100.00%	100.00%	100.00%	100.00%
21-162 Tepango de Rodríguez	Municipios Mayores	68.37%	69.58%	100.00%	81.54%	30.83%
21-163 Tepatlaxco de Hidalgo	Municipios Mayores	48.35%	75.63%	96.67%	9.00%	3.00%
21-164 Tepeaca	Municipios Mayores	97.38%	96.67%	100.00%	100.00%	94.17%
21-165 Tepemaxalco	Municipios Mayores	94.98%	96.60%	100.00%	80.83%	100.00%
21-166 Tepeojuma	Municipios Mayores	1.47%	4.20%	0.00%	0.00%	0.00%
21-167 Tepetzintla	Municipios Mayores	86.33%	93.00%	72.00%	79.17%	94.17%
21-168 Tepexco	Municipios Mayores	29.73%	50.04%	10.24%	6.92%	35.14%
21-169 Tepexi de Rodríguez	Municipios Mayores	58.34%	64.43%	86.67%	92.31%	0.00%
21-170 Tepeyahualco	Municipios Mayores	96.28%	91.96%	100.00%	95.46%	100.00%
21-171 Tepeyahualco de Cuauhtémoc	Municipios Mayores	51.79%	74.52%	60.95%	46.54%	16.83%
21-172 Tetela de Ocampo	Municipios Mayores	98.86%	98.36%	99.33%	97.84%	100.00%
21-173 Teteles de Avila Castillo	Municipios Mayores	93.16%	86.81%	93.33%	100.00%	96.43%
21-174 Teziutlán	Municipios Mayores	100.00%	100.00%	100.00%	100.00%	100.00%
21-175 Tianguismanalco	Municipios Mayores	73.98%	73.96%	92.86%	63.56%	67.26%
21-176 Tilapa	Municipios Mayores	78.45%	88.33%	100.00%	58.93%	63.00%
21-177 Tlacotepec de Benito Juárez	Municipios Mayores	82.68%	93.41%	95.00%	78.47%	61.17%
21-178 Tlacuilotepec	Municipios Mayores	90.43%	89.26%	100.00%	79.17%	93.43%
21-179 Tlachichuca	Municipios Mayores	56.93%	70.63%	98.00%	11.25%	41.43%

RESULTADOS DEL PERIODO 4 DE 2017 PUEBLA

NOMBRE DEL ENTE PÚBLICO	CLASIFICACIÓN DEL ENTE EN SEVAC	RESULTADO GLOBAL	A. REGISTROS CONTABLES	B. REGISTROS PRESUPUESTALES	C. REGISTROS ADMINISTRATIVOS	D. TRANSPARENCIA
21-180 Tlahuapan	Municipios Mayores	89.24%	90.20%	100.00%	63.37%	100.00%
21-181 Tlaltenango	Municipios Mayores	87.62%	79.63%	100.00%	73.75%	100.00%
21-182 Tlanepantla	Municipios Mayores	45.10%	62.20%	96.67%	20.00%	0.00%
21-183 Tlaola	Municipios Mayores	98.05%	96.15%	100.00%	97.00%	100.00%
21-184 Tlapacoya	Municipios Mayores	80.45%	88.33%	100.00%	46.64%	80.83%
21-185 Tlapanalá	Municipios Mayores	1.75%	5.00%	0.00%	0.00%	0.00%
21-186 Tlatlauquitepec	Municipios Mayores	42.23%	18.72%	53.00%	7.69%	94.17%
21-187 Tlaxco	Municipios Mayores	83.42%	93.54%	100.00%	78.27%	60.10%
21-188 Tochimilco	Municipios Mayores	58.55%	60.13%	93.10%	68.41%	20.83%
21-189 Tochtepec	Municipios Mayores	71.71%	96.68%	96.67%	77.50%	12.17%
21-190 Totoltepec de Guerrero	Municipios Mayores	23.33%	0.00%	0.00%	20.00%	77.33%
21-191 Tulcingo	Municipios Mayores	32.18%	77.00%	26.14%	0.00%	0.00%
21-192 Tuzamapan de Galeana	Municipios Mayores	61.05%	65.40%	52.86%	50.83%	69.69%
21-193 Zicatlayocoyan	Municipios Mayores	66.03%	100.00%	100.00%	55.14%	0.00%
21-194 Venustiano Carranza	Municipios Mayores	100.00%	100.00%	100.00%	100.00%	100.00%
21-195 Vicente Guerrero	Municipios Mayores	79.21%	75.33%	96.48%	80.25%	70.00%
21-196 Xayacatlán de Bravo	Municipios Mayores	9.12%	21.67%	0.00%	7.69%	0.00%
21-197 Xicotepec	Municipios Mayores	98.25%	95.00%	100.00%	100.00%	100.00%
21-198 Xicotlán	Municipios Mayores	92.83%	85.45%	100.00%	91.06%	98.83%
21-199 Xiutetelco	Municipios Mayores	77.67%	96.68%	99.33%	34.62%	68.17%
21-200 Xochiapulco	Municipios Mayores	95.48%	94.12%	100.00%	87.69%	100.00%
21-201 Xochiltepec	Municipios Mayores	70.86%	85.13%	100.00%	37.92%	53.93%
21-202 Xochitlán de Vicente Suárez	Municipios Mayores	62.54%	66.08%	55.76%	56.25%	68.02%
21-203 Xochitlán Todos Santos	Municipios Mayores	97.80%	94.23%	100.00%	100.00%	99.29%
21-204 Yaonáhuac	Municipios Mayores	99.23%	100.00%	100.00%	96.15%	100.00%
21-205 Yehualtepec	Municipios Mayores	77.64%	76.56%	100.00%	45.87%	86.67%
21-206 Zacapala	Municipios Mayores	63.55%	65.13%	35.00%	50.00%	95.00%
21-207 Zacapoaxtla	Municipios Mayores	85.22%	78.60%	100.00%	93.75%	75.83%
21-208 Zacatlán	Municipios Mayores	71.86%	79.58%	96.67%	35.10%	70.60%
21-209 Zapotitlán	Municipios Mayores	45.04%	78.69%	63.52%	19.62%	3.50%
21-210 Zapotitlán de Méndez	Municipios Mayores	88.99%	100.00%	100.00%	100.00%	55.95%
21-211 Zaragoza	Municipios Mayores	95.62%	93.91%	96.43%	92.31%	100.00%
21-212 Zautla	Municipios Mayores	72.90%	83.27%	100.00%	85.42%	26.67%
21-213 Zihuateutla	Municipios Mayores	64.13%	88.33%	100.00%	31.25%	27.86%
21-214 Zinacatepec	Municipios Mayores	86.35%	98.60%	100.00%	89.81%	55.50%
21-215 Zongozotla	Municipios Mayores	99.71%	100.00%	100.00%	100.00%	98.83%
21-216 Zoquiapan	Municipios Mayores	93.35%	100.00%	100.00%	99.23%	74.00%
21-217 Zoquitlán	Municipios Mayores	98.65%	100.00%	100.00%	93.25%	100.00%



RESULTADOS DEL PERIODO 4 DE 2017 QUERÉTARO

NOMBRE DEL ENTE PÚBLICO	CLASIFICACIÓN DEL ENTE EN SEVAC	RESULTADO GLOBAL	A. REGISTROS CONTABLES	B. REGISTROS PRESUPUESTALES	C. REGISTROS ADMINISTRATIVOS	D. TRANSPARENCIA
Poder Ejecutivo del Estado de Querétaro	Poder Ejecutivo	100.00%	100.00%	100.00%	100.00%	100.00%
Comisión de Transparencia y Acceso a la Información Pública del Estado de Querétaro	Poderes y Autónomos	99.88%	100.00%	99.42%	100.00%	100.00%
Defensoría de los Derechos Humanos de Querétaro	Poderes y Autónomos	95.43%	93.54%	100.00%	88.46%	100.00%
Entidad Superior de Fiscalización del Estado de Querétaro	Poderes y Autónomos	97.61%	98.07%	100.00%	91.43%	100.00%
Fiscalía General del Estado de Querétaro	Poderes y Autónomos	94.71%	95.00%	100.00%	88.57%	95.00%
Instituto Electoral del Estado de Querétaro	Poderes y Autónomos	98.47%	96.50%	100.00%	98.46%	100.00%
Poder Legislativo Estatal de Querétaro	Poderes y Autónomos	98.53%	97.00%	99.57%	98.33%	100.00%
Tribunal de Conciliación y Arbitraje del Estado de Querétaro	Poderes y Autónomos	65.93%	45.50%	43.33%	81.67%	100.00%
Tribunal de Justicia Administrativa del Estado de Querétaro	Poderes y Autónomos	97.31%	92.31%	100.00%	100.00%	100.00%
Tribunal Electoral del Estado de Querétaro	Poderes y Autónomos	95.92%	96.50%	100.00%	85.71%	100.00%
Tribunal Superior de Justicia del Estado de Querétaro	Poderes y Autónomos	97.33%	100.00%	100.00%	86.67%	100.00%
22-001 Amealco de Bonfil	Municipios Mayores	97.06%	96.96%	100.00%	100.00%	92.50%
22-002 Pinal de Amoles	Municipios Mayores	95.51%	97.04%	99.33%	97.21%	88.93%
22-003 Arroyo Seco	Municipios Mayores	97.80%	95.92%	100.00%	96.15%	100.00%
22-004 Cadereyta de Montes	Municipios Mayores	97.63%	100.00%	100.00%	90.00%	98.50%
22-005 Colón	Municipios Mayores	97.80%	96.82%	100.00%	94.55%	100.00%
22-006 Corregidora	Municipios Mayores	100.00%	100.00%	100.00%	100.00%	100.00%
22-007 Ezequiel Montes	Municipios Mayores	97.75%	94.44%	100.00%	98.46%	100.00%
22-008 Huimilpan	Municipios Mayores	94.61%	97.32%	100.00%	92.31%	88.33%
22-009 Jalpan de Serra	Municipios Mayores	100.00%	100.00%	100.00%	100.00%	100.00%
22-010 Landa de Matamoros	Municipios Mayores	95.75%	93.88%	93.33%	96.15%	100.00%
22-011 El Marqués	Municipios Mayores	95.32%	91.88%	94.67%	96.15%	100.00%
22-012 Pedro Escobedo	Municipios Mayores	97.17%	91.92%	100.00%	100.00%	100.00%
22-013 Peñamiller	Municipios Mayores	96.42%	99.44%	100.00%	86.83%	97.00%
22-014 Querétaro	Municipios Mayores	100.00%	100.00%	100.00%	100.00%	100.00%
22-015 San Joaquín	Municipios Mayores	96.44%	90.86%	100.00%	98.18%	100.00%
22-016 San Juan del Río	Municipios Mayores	91.97%	84.79%	100.00%	86.44%	100.00%
22-017 Tequisquiapan	Municipios Mayores	98.17%	96.96%	100.00%	96.15%	100.00%
22-018 Toluca	Municipios Mayores	97.85%	97.48%	100.00%	93.65%	100.00%



RESULTADOS DEL PERIODO 4 DE 2017 QUINTANA ROO

NOMBRE DEL ENTE PÚBLICO	CLASIFICACIÓN DEL ENTE EN SEVAC	RESULTADO GLOBAL	A. REGISTROS CONTABLES	B. REGISTROS PRESUPUESTALES	C. REGISTROS ADMINISTRATIVOS	D. TRANSPARENCIA
Poder Ejecutivo (Administración Central) del Estado Libre y Soberano de Quintana Roo	Poder Ejecutivo	94.26%	95.80%	97.86%	80.77%	100.00%
Auditoría Superior del Estado de Quintana Roo	Poderes y Autónomos	74.84%	71.54%	39.30%	91.67%	94.43%
Comisión de Derechos Humanos del Estado de Quintana Roo	Poderes y Autónomos	64.06%	85.94%	82.56%	37.36%	40.00%
Fiscalía General del Estado de Quintana Roo	Poderes y Autónomos	87.37%	89.44%	84.80%	84.62%	88.73%
Instituto de Acceso a la Información y Protección de Datos Personales del Estado de Quintana Roo	Poderes y Autónomos	52.59%	66.17%	73.50%	34.07%	31.67%
Instituto Electoral de Quintana Roo	Poderes y Autónomos	23.37%	49.96%	29.39%	0.00%	0.00%
Poder Judicial del Estado de Quintana Roo	Poderes y Autónomos	79.06%	73.62%	75.86%	82.98%	86.10%
Poder Legislativo del Estado de Quintana Roo	Poderes y Autónomos	47.73%	71.40%	45.88%	67.80%	0.00%
Tribunal Electoral de Quintana Roo	Poderes y Autónomos	89.06%	95.54%	87.42%	73.21%	93.98%
23-001 Cozumel	Municipios Mayores	69.65%	83.96%	93.10%	26.25%	65.60%
23-002 Felipe Carrillo Puerto	Municipios Mayores	72.24%	93.64%	75.95%	70.83%	40.43%
23-003 Isla Mujeres	Municipios Mayores	2.80%	0.00%	14.00%	0.00%	0.00%
23-004 Othón P. Blanco	Municipios Mayores	21.02%	26.42%	0.00%	11.54%	37.86%
23-005 Benito Juárez	Municipios Mayores	72.69%	58.48%	87.70%	96.15%	61.83%
23-006 José María Morelos	Municipios Mayores	0.00%	0.00%	0.00%	0.00%	0.00%
23-007 Lázaro Cárdenas	Municipios Mayores	0.00%	0.00%	0.00%	0.00%	0.00%
23-008 Solidaridad	Municipios Mayores	70.75%	72.84%	76.60%	59.17%	72.41%
23-009 Tulum	Municipios Mayores	64.74%	76.88%	54.57%	81.25%	42.67%
23-010 Bacalar	Municipios Mayores	99.11%	99.67%	100.00%	96.15%	100.00%
23-011 Puerto Morelos	Municipios Mayores	98.22%	99.70%	95.03%	100.00%	97.29%



RESULTADOS DEL PERIODO 4 DE 2017 SAN LUIS POTOSÍ

NOMBRE DEL ENTE PÚBLICO	CLASIFICACIÓN DEL ENTE EN SEVAC	RESULTADO GLOBAL	A. REGISTROS CONTABLES	B. REGISTROS PRESUPUESTALES	C. REGISTROS ADMINISTRATIVOS	D. TRANSPARENCIA
Poder Ejecutivo del Estado de San Luis Potosí	Poder Ejecutivo	100.00%	100.00%	100.00%	100.00%	100.00%
Auditoría Superior del Estado de San Luis Potosí	Poderes y Autónomos	96.43%	98.83%	92.75%	97.69%	95.00%
Comisión Estatal de Derechos Humanos de San Luis Potosí	Poderes y Autónomos	94.72%	96.96%	100.00%	95.00%	87.14%
Comisión Estatal de Garantía de Acceso a la Información Pública de San Luis Potosí	Poderes y Autónomos	98.84%	97.13%	100.00%	99.23%	100.00%
Consejo Estatal Electoral y de Participación Ciudadana de San Luis Potosí	Poderes y Autónomos	93.72%	93.72%	96.00%	86.07%	98.00%
Poder Judicial del Estado de San Luis Potosí	Poderes y Autónomos	96.81%	94.11%	94.38%	100.00%	100.00%
Poder Legislativo del Estado de San Luis Potosí	Poderes y Autónomos	88.17%	90.85%	61.33%	95.56%	100.00%
Tribunal Estatal Electoral de San Luis Potosí	Poderes y Autónomos	96.98%	98.00%	91.19%	100.00%	97.78%
Universidad Autónoma de San Luis Potosí	Poderes y Autónomos	98.50%	100.00%	100.00%	100.00%	94.00%
24-001 Ahualulco	Municipios Mayores	100.00%	100.00%	100.00%	100.00%	100.00%
24-002 Alaquines	Municipios Mayores	80.41%	92.55%	98.67%	87.25%	43.33%
24-003 Aquismón	Municipios Mayores	100.00%	100.00%	100.00%	100.00%	100.00%
24-004 Armadillo de los Infante	Municipios Mayores	86.93%	97.60%	99.33%	81.67%	66.29%
24-005 Cárdenas	Municipios Mayores	95.60%	97.48%	100.00%	86.15%	97.00%
24-006 Catorce	Municipios Mayores	81.47%	75.63%	80.00%	80.48%	91.62%
24-007 Cedral	Municipios Mayores	96.56%	98.60%	100.00%	94.00%	93.00%
24-008 Cerritos	Municipios Mayores	98.77%	98.33%	100.00%	96.75%	100.00%
24-009 Cerro de San Pedro	Municipios Mayores	98.20%	100.00%	100.00%	96.67%	95.45%
24-010 Ciudad del Maíz	Municipios Mayores	87.10%	100.00%	99.33%	86.15%	60.00%
24-011 Ciudad Fernández	Municipios Mayores	97.40%	94.23%	100.00%	99.23%	98.29%
24-012 Tancanhuitz	Municipios Mayores	75.27%	92.88%	86.00%	73.33%	43.57%
24-013 Ciudad Valles	Municipios Mayores	97.53%	96.50%	100.00%	93.75%	100.00%
24-014 Coxcatlán	Municipios Mayores	90.28%	93.57%	98.62%	85.67%	82.67%
24-015 Charcas	Municipios Mayores	100.00%	100.00%	100.00%	100.00%	100.00%
24-016 Ebano	Municipios Mayores	92.41%	98.04%	92.96%	79.81%	94.17%
24-017 Guadalcázar	Municipios Mayores	94.10%	90.77%	100.00%	92.60%	95.26%
24-018 Huehuetlán	Municipios Mayores	86.78%	88.74%	89.00%	88.17%	81.17%
24-019 Lagunillas	Municipios Mayores	88.98%	90.53%	98.00%	82.50%	84.76%
24-020 Matehuala	Municipios Mayores	99.80%	99.44%	100.00%	100.00%	100.00%
24-021 Mexquitic de Carmona	Municipios Mayores	97.94%	94.12%	100.00%	100.00%	100.00%
24-022 Moctezuma	Municipios Mayores	93.03%	88.78%	99.33%	86.36%	99.29%
24-023 Rayón	Municipios Mayores	97.86%	99.72%	100.00%	97.98%	93.45%
24-024 Rioverde	Municipios Mayores	99.72%	100.00%	98.60%	100.00%	100.00%
24-025 Salinas	Municipios Mayores	94.99%	98.13%	100.00%	88.94%	91.43%
24-026 San Antonio	Municipios Mayores	79.06%	90.15%	99.33%	53.64%	67.67%
24-027 San Ciro de Acosta	Municipios Mayores	89.17%	100.00%	100.00%	90.00%	64.67%
24-028 San Luis Potosí	Municipios Mayores	99.03%	99.09%	100.00%	96.73%	100.00%
24-029 San Martín Chalchicuautla	Municipios Mayores	80.20%	80.56%	80.00%	80.00%	80.00%
24-030 San Nicolás Tolentino	Municipios Mayores	93.31%	95.68%	100.00%	87.50%	89.29%
24-031 Santa Catarina	Municipios Mayores	84.27%	93.00%	96.67%	61.92%	80.00%
24-032 Santa María del Río	Municipios Mayores	99.71%	99.18%	100.00%	100.00%	100.00%
24-033 Santo Domingo	Municipios Mayores	83.48%	89.27%	81.43%	80.29%	79.55%
24-034 San Vicente Tancuayalab	Municipios Mayores	89.02%	87.72%	100.00%	88.46%	82.50%
24-035 Soledad de Graciano Sánchez	Municipios Mayores	54.66%	58.33%	56.90%	54.14%	48.14%
24-036 Tamasopo	Municipios Mayores	98.05%	94.44%	100.00%	100.00%	100.00%
24-037 Tamazunchale	Municipios Mayores	93.14%	97.18%	100.00%	86.71%	87.17%
24-038 Tampacán	Municipios Mayores	80.36%	80.00%	80.00%	80.00%	81.43%



RESULTADOS DEL PERIODO 4 DE 2017 SAN LUIS POTOSÍ

NOMBRE DEL ENTE PÚBLICO	CLASIFICACIÓN DEL ENTE EN SEVAC	RESULTADO GLOBAL	A. REGISTROS CONTABLES	B. REGISTROS PRESUPUESTALES	C. REGISTROS ADMINISTRATIVOS	D. TRANSPARENCIA
24-039 Tampamolón Corona	Municipios Mayores	97.06%	97.15%	100.00%	92.08%	98.57%
24-040 Tamuín	Municipios Mayores	99.03%	99.05%	99.33%	97.50%	100.00%
24-041 Tanlajás	Municipios Mayores	93.72%	94.15%	100.00%	88.00%	92.67%
24-042 Tanquián de Escobedo	Municipios Mayores	91.79%	96.03%	100.00%	89.44%	81.17%
24-043 Tierra Nueva	Municipios Mayores	0.00%	0.00%	0.00%	0.00%	0.00%
24-044 Vanegas	Municipios Mayores	88.11%	89.03%	100.00%	71.25%	90.79%
24-045 Venado	Municipios Mayores	94.48%	96.17%	100.00%	98.46%	84.50%
24-046 Villa de Arriaga	Municipios Mayores	82.05%	90.25%	97.29%	80.00%	60.00%
24-047 Villa de Guadalupe	Municipios Mayores	93.04%	98.16%	100.00%	87.60%	84.67%
24-048 Villa de la Paz	Municipios Mayores	96.06%	97.73%	100.00%	92.89%	93.12%
24-049 Villa de Ramos	Municipios Mayores	79.13%	81.08%	80.67%	72.50%	80.48%
24-050 Villa de Reyes	Municipios Mayores	99.63%	100.00%	100.00%	100.00%	98.50%
24-051 Villa Hidalgo	Municipios Mayores	67.16%	90.71%	95.82%	81.25%	0.00%
24-052 Villa Juárez	Municipios Mayores	95.60%	95.82%	100.00%	90.10%	96.17%
24-053 Axtla de Terrazas	Municipios Mayores	86.86%	81.25%	88.46%	87.02%	93.31%
24-054 Xilitla	Municipios Mayores	97.24%	99.09%	100.00%	97.98%	91.83%
24-055 Zaragoza	Municipios Mayores	44.74%	69.50%	77.33%	24.75%	0.00%
24-056 Villa de Arista	Municipios Mayores	99.61%	99.39%	100.00%	99.09%	100.00%
24-057 Matlapa	Municipios Mayores	100.00%	100.00%	100.00%	100.00%	100.00%
24-058 El Naranjo	Municipios Mayores	95.83%	94.82%	100.00%	91.00%	97.79%



RESULTADOS DEL PERIODO 4 DE 2017 SINALOA

NOMBRE DEL ENTE PÚBLICO	CLASIFICACIÓN DEL ENTE EN SEVAC	RESULTADO GLOBAL	A. REGISTROS CONTABLES	B. REGISTROS PRESUPUESTALES	C. REGISTROS ADMINISTRATIVOS	D. TRANSPARENCIA
Poder Ejecutivo del Estado de Sinaloa	Poder Ejecutivo	100.00%	100.00%	100.00%	100.00%	100.00%
Comisión Estatal de los Derechos Humanos de Sinaloa	Poderes y Autónomos	90.51%	99.42%	100.00%	94.62%	67.14%
Comisión Estatal Para El Acceso a la Información Pública de Sinaloa	Poderes y Autónomos	91.23%	98.60%	94.17%	74.73%	91.78%
Fiscalía General del Estado de Sinaloa	Poderes y Autónomos	96.83%	95.51%	92.80%	99.23%	100.00%
H. Congreso del Estado de Sinaloa	Poderes y Autónomos	84.99%	89.79%	82.38%	60.44%	100.00%
Instituto Electoral del Estado de Sinaloa	Poderes y Autónomos	94.84%	99.71%	100.00%	74.73%	100.00%
Supremo Tribunal de Justicia del Estado de Sinaloa	Poderes y Autónomos	97.96%	94.17%	100.00%	100.00%	100.00%
Tribunal de Justicia Administrativa del Estado de Sinaloa	Poderes y Autónomos	74.83%	100.00%	99.14%	100.00%	0.00%
Tribunal Estatal Electoral de Sinaloa	Poderes y Autónomos	66.21%	90.28%	95.37%	77.69%	0.00%
25-001 Ahome	Municipios Mayores	90.13%	72.32%	100.00%	100.00%	99.29%
25-002 Angostura	Municipios Mayores	92.88%	93.60%	98.67%	76.92%	100.00%
25-003 Badiraguato	Municipios Mayores	83.52%	93.04%	100.00%	67.60%	69.76%
25-004 Concordia	Municipios Mayores	99.23%	100.00%	100.00%	96.15%	100.00%
25-005 Cosalá	Municipios Mayores	97.71%	94.16%	100.00%	100.00%	99.00%
25-006 Culiacán	Municipios Mayores	82.67%	76.73%	65.00%	98.46%	92.50%
25-007 Choix	Municipios Mayores	98.25%	95.00%	100.00%	100.00%	100.00%
25-008 Elota	Municipios Mayores	98.13%	100.00%	100.00%	100.00%	92.50%
25-009 Escuinapa	Municipios Mayores	94.73%	100.00%	100.00%	94.62%	83.21%
25-010 El Fuerte	Municipios Mayores	91.05%	98.88%	100.00%	57.21%	100.00%
25-011 Guasave	Municipios Mayores	97.83%	99.16%	100.00%	100.00%	92.50%
25-012 Mazatlán	Municipios Mayores	99.11%	100.00%	100.00%	100.00%	96.43%
25-013 Mocorito	Municipios Mayores	94.76%	98.60%	100.00%	80.00%	97.00%
25-014 Rosario	Municipios Mayores	96.93%	93.60%	100.00%	95.83%	100.00%
25-015 Salvador Alvarado	Municipios Mayores	98.26%	98.60%	100.00%	93.75%	100.00%
25-016 San Ignacio	Municipios Mayores	89.63%	95.00%	100.00%	83.65%	78.60%
25-017 Sinaloa	Municipios Mayores	89.74%	95.63%	100.00%	87.69%	74.93%
25-018 Navolato	Municipios Mayores	97.64%	95.00%	100.00%	96.92%	100.00%

RESULTADOS DEL PERIODO 4 DE 2017 SONORA

NOMBRE DEL ENTE PÚBLICO	CLASIFICACIÓN DEL ENTE EN SEVAC	RESULTADO GLOBAL	A. REGISTROS CONTABLES	B. REGISTROS PRESUPUESTALES	C. REGISTROS ADMINISTRATIVOS	D. TRANSPARENCIA
Gobierno del Estado de Sonora	Poder Ejecutivo	99.69%	100.00%	100.00%	98.46%	100.00%
Comisión Estatal de Derechos Humanos de Sonora	Poderes y Autónomos	98.79%	100.00%	100.00%	97.69%	97.00%
Consejo Ciudadano del Transporte Publico Sustentable del Estado de Sonora	Poderes y Autónomos	88.35%	66.72%	100.00%	100.00%	100.00%
Consejo Estatal Electoral y de Participación Ciudadana de Sonora	Poderes y Autónomos	91.70%	99.18%	97.43%	100.00%	70.00%
Fiscalía General de Justicia del Estado	Poderes y Autónomos	63.88%	60.00%	60.00%	64.40%	72.00%
Instituto de Transparencia Informativa del Estado de Sonora	Poderes y Autónomos	97.23%	95.91%	93.33%	100.00%	100.00%
Instituto Superior de Auditoría y Fiscalización	Poderes y Autónomos	100.00%	100.00%	100.00%	100.00%	100.00%
Poder Judicial del Estado de Sonora	Poderes y Autónomos	92.83%	100.00%	93.33%	95.83%	80.00%
Poder Legislativo del Estado de Sonora	Poderes y Autónomos	98.82%	97.94%	99.14%	98.57%	100.00%
Tribunal de lo Contencioso Administrativo del Estado de Sonora	Poderes y Autónomos	100.00%	100.00%	100.00%	100.00%	100.00%
Tribunal Estatal Electoral de Sonora	Poderes y Autónomos	75.70%	65.00%	66.00%	73.75%	100.00%
Universidad de Sonora	Poderes y Autónomos	99.39%	100.00%	100.00%	96.92%	100.00%
26-002 Agua Prieta	Municipios Mayores	86.28%	80.44%	81.51%	84.14%	100.00%
26-003 Alamos	Municipios Mayores	90.34%	83.88%	88.67%	91.25%	100.00%
26-012 Bácum	Municipios Mayores	77.49%	89.40%	13.67%	92.31%	100.00%
26-017 Caborca	Municipios Mayores	84.78%	68.48%	100.00%	88.46%	92.50%
26-018 Cajeme	Municipios Mayores	99.32%	99.00%	100.00%	98.33%	100.00%
26-019 Cananea	Municipios Mayores	74.14%	70.46%	49.33%	73.08%	100.00%
26-025 Empalme	Municipios Mayores	69.32%	86.60%	27.86%	55.39%	89.43%
26-026 Etchojoa	Municipios Mayores	88.73%	82.86%	85.05%	88.57%	100.00%
26-029 Guaymas	Municipios Mayores	87.16%	69.90%	100.00%	88.46%	100.00%
26-030 Hermosillo	Municipios Mayores	82.76%	77.50%	86.33%	66.83%	100.00%
26-033 Huatabampo	Municipios Mayores	55.02%	52.43%	31.19%	36.54%	92.50%
26-036 Magdalena	Municipios Mayores	50.85%	40.43%	14.29%	44.23%	100.00%
26-042 Navojoa	Municipios Mayores	95.18%	90.63%	100.00%	92.31%	100.00%
26-043 Nogales	Municipios Mayores	91.65%	83.20%	100.00%	89.52%	98.50%
26-048 Puerto Peñasco	Municipios Mayores	40.00%	20.60%	0.00%	40.39%	98.83%
26-055 San Luis Río Colorado	Municipios Mayores	96.72%	93.41%	99.29%	95.83%	100.00%
26-001 Aconchi	Municipios Menores	52.15%	74.60%	68.00%	62.21%	0.00%
26-004 Altar	Municipios Menores	8.04%	8.40%	0.00%	25.48%	0.00%
26-005 Arivechi	Municipios Menores	62.79%	69.79%	66.00%	52.89%	58.33%
26-006 Arizpe	Municipios Menores	54.77%	59.07%	52.00%	60.96%	46.00%
26-007 Atil	Municipios Menores	0.62%	0.00%	0.00%	3.08%	0.00%
26-008 Bacadéhuachi	Municipios Menores	32.45%	27.53%	66.00%	48.08%	0.00%
26-009 Bacanora	Municipios Menores	41.64%	63.27%	34.00%	63.46%	0.00%
26-010 Bacerac	Municipios Menores	55.10%	49.80%	10.00%	78.37%	80.00%
26-011 Bacoachi	Municipios Menores	80.75%	93.60%	64.00%	88.46%	70.00%
26-013 Banámichi	Municipios Menores	90.24%	85.20%	100.00%	94.62%	86.00%
26-014 Baviácora	Municipios Menores	75.09%	88.80%	52.00%	89.90%	62.50%
26-015 Bavispe	Municipios Menores	38.46%	52.64%	24.00%	54.33%	17.50%
26-016 Benjamín Hill	Municipios Menores	82.61%	73.28%	98.40%	76.83%	87.67%
26-020 Carbó	Municipios Menores	44.97%	53.80%	60.00%	70.67%	0.00%
26-021 la Colorada	Municipios Menores	47.19%	69.67%	52.00%	62.02%	0.00%
26-022 Cucurpe	Municipios Menores	81.57%	72.72%	100.00%	80.58%	80.00%
26-023 Cumpas	Municipios Menores	43.43%	68.27%	52.00%	45.67%	0.00%
26-024 Divisaderos	Municipios Menores	34.97%	43.27%	52.00%	47.12%	0.00%
26-027 Fronteras	Municipios Menores	69.52%	81.40%	84.00%	53.65%	54.00%



RESULTADOS DEL PERIODO 4 DE 2017 SONORA

NOMBRE DEL ENTE PÚBLICO	CLASIFICACIÓN DEL ENTE EN SEVAC	RESULTADO GLOBAL	A. REGISTROS CONTABLES	B. REGISTROS PRESUPUESTALES	C. REGISTROS ADMINISTRATIVOS	D. TRANSPARENCIA
26-028 Granados	Municipios Menores	50.96%	61.24%	64.00%	79.23%	3.50%
26-031 Huachinera	Municipios Menores	68.39%	86.60%	52.00%	45.67%	74.17%
26-032 Huásabas	Municipios Menores	65.54%	50.12%	98.40%	63.46%	62.50%
26-034 Huépac	Municipios Menores	77.22%	74.17%	80.00%	70.67%	84.50%
26-035 Imurís	Municipios Menores	27.26%	23.20%	0.00%	39.42%	45.00%
26-037 Mazatán	Municipios Menores	51.55%	46.46%	84.00%	21.64%	56.67%
26-038 Moctezuma	Municipios Menores	29.02%	26.47%	66.00%	25.48%	5.83%
26-039 Naco	Municipios Menores	25.50%	17.60%	52.00%	44.71%	0.00%
26-040 Nácori Chico	Municipios Menores	16.62%	20.12%	20.00%	27.89%	0.00%
26-041 Nacozeni de García	Municipios Menores	87.36%	85.20%	92.00%	70.67%	100.00%
26-044 Onavas	Municipios Menores	24.30%	12.00%	36.00%	57.21%	5.83%
26-045 Opodepe	Municipios Menores	36.79%	50.67%	52.00%	43.27%	0.00%
26-046 Oquitoa	Municipios Menores	1.23%	0.00%	0.00%	6.15%	0.00%
26-047 Pitiquito	Municipios Menores	20.38%	44.53%	10.00%	13.94%	0.00%
26-049 Quiriego	Municipios Menores	38.29%	64.00%	16.00%	63.46%	0.00%
26-050 Rayón	Municipios Menores	96.71%	95.00%	100.00%	100.00%	93.83%
26-051 Rosario	Municipios Menores	49.39%	67.06%	43.60%	86.00%	0.00%
26-052 Sahuaripa	Municipios Menores	64.18%	56.80%	72.00%	49.52%	80.00%
26-053 San Felipe de Jesús	Municipios Menores	46.28%	61.87%	52.00%	71.15%	0.00%
26-054 San Javier	Municipios Menores	52.26%	63.27%	52.00%	67.31%	25.00%
26-056 San Miguel de Horcasitas	Municipios Menores	49.48%	63.27%	52.00%	77.40%	5.83%
26-057 San Pedro de la Cueva	Municipios Menores	38.50%	25.67%	34.00%	43.17%	56.33%
26-058 Santa Ana	Municipios Menores	96.18%	94.40%	100.00%	97.98%	94.17%
26-059 Santa Cruz	Municipios Menores	45.52%	63.27%	52.00%	64.90%	0.00%
26-060 Sáric	Municipios Menores	42.96%	39.87%	20.00%	46.92%	62.50%
26-061 Soyopa	Municipios Menores	46.28%	61.87%	52.00%	71.15%	0.00%
26-062 Suaqui Grande	Municipios Menores	37.88%	60.37%	52.00%	31.73%	0.00%
26-063 Tepache	Municipios Menores	57.91%	60.53%	48.80%	78.57%	45.00%
26-064 Tríncheras	Municipios Menores	52.53%	61.87%	52.00%	71.15%	25.00%
26-065 Tubutama	Municipios Menores	54.18%	88.00%	52.00%	64.90%	0.00%
26-066 Ures	Municipios Menores	60.76%	62.99%	52.00%	63.46%	62.50%
26-067 Villa Hidalgo	Municipios Menores	71.49%	88.00%	100.00%	96.15%	5.83%
26-068 Villa Pesqueira	Municipios Menores	44.53%	56.87%	52.00%	71.15%	0.00%
26-069 Yécora	Municipios Menores	69.01%	87.40%	95.20%	96.91%	0.00%
26-070 General Plutarco Elías Calles	Municipios Menores	75.79%	83.80%	100.00%	81.25%	40.83%
26-071 Benito Juárez	Municipios Menores	63.04%	65.20%	28.00%	73.08%	80.00%
26-072 San Ignacio Río Muerto	Municipios Menores	19.01%	20.27%	20.00%	39.58%	0.00%



RESULTADOS DEL PERIODO 4 DE 2017 TABASCO

NOMBRE DEL ENTE PÚBLICO	CLASIFICACIÓN DEL ENTE EN SEVAC	RESULTADO GLOBAL	A. REGISTROS CONTABLES	B. REGISTROS PRESUPUESTALES	C. REGISTROS ADMINISTRATIVOS	D. TRANSPARENCIA
Secretaría de Planeación y Finanzas del Estado de Tabasco	Poder Ejecutivo	94.91%	94.75%	100.00%	83.75%	100.00%
Comisión Estatal de los Derechos Humanos de Tabasco (Cedh)	Poderes y Autónomos	78.22%	70.69%	81.38%	86.00%	80.00%
Fiscalía General del Estado de Tabasco	Poderes y Autónomos	70.61%	71.68%	75.42%	85.93%	53.00%
H. Congreso del Estado de Tabasco	Poderes y Autónomos	91.07%	100.00%	100.00%	92.86%	70.00%
Instituto Electoral y de Participación Ciudadana de Tabasco	Poderes y Autónomos	89.12%	92.00%	87.42%	78.45%	95.00%
Instituto Tabasqueño de Transparencia y Acceso a la Información Pública	Poderes y Autónomos	94.15%	93.38%	85.67%	96.67%	100.00%
Órgano Superior de Fiscalización del Estado de Tabasco	Poderes y Autónomos	98.90%	99.00%	100.00%	100.00%	97.00%
Tribunal de Justicia Administrativa del Estado de Tabasco	Poderes y Autónomos	37.55%	28.00%	0.00%	20.00%	95.00%
Tribunal Electoral de Tabasco	Poderes y Autónomos	89.15%	75.00%	98.25%	97.50%	95.00%
Tribunal Superior de Justicia del Estado de Tabasco	Poderes y Autónomos	87.13%	86.33%	100.00%	59.57%	100.00%
27-001 Balancán	Municipios Mayores	95.62%	97.08%	96.43%	96.15%	92.50%
27-002 Cárdenas	Municipios Mayores	83.08%	85.48%	100.00%	62.69%	82.50%
27-003 Centla	Municipios Mayores	88.46%	77.20%	100.00%	88.46%	95.00%
27-004 Centro	Municipios Mayores	74.31%	63.96%	85.86%	80.00%	75.00%
27-005 Comalcalco	Municipios Mayores	96.17%	91.67%	100.00%	95.46%	100.00%
27-006 Cunduacán	Municipios Mayores	68.78%	52.59%	71.86%	55.00%	100.00%
27-007 Emiliano Zapata	Municipios Mayores	82.29%	95.23%	100.00%	59.17%	68.50%
27-008 Huimanguillo	Municipios Mayores	94.78%	91.88%	97.20%	93.85%	97.67%
27-009 Jalapa	Municipios Mayores	0.00%	0.00%	0.00%	0.00%	0.00%
27-010 Jalpa de Méndez	Municipios Mayores	82.89%	93.64%	98.57%	90.39%	49.29%
27-011 Jonuta	Municipios Mayores	48.85%	84.43%	78.71%	17.79%	0.00%
27-012 Macuspana	Municipios Mayores	68.31%	66.04%	100.00%	57.02%	55.17%
27-013 Nacajuca	Municipios Mayores	75.38%	53.84%	96.43%	61.25%	100.00%
27-014 Paraíso	Municipios Mayores	70.44%	62.46%	89.05%	28.85%	100.00%
27-015 Tacotalpa	Municipios Mayores	68.41%	90.77%	88.81%	64.81%	23.67%
27-016 Teapa	Municipios Mayores	77.47%	87.40%	96.67%	72.12%	52.50%
27-017 Tenosique	Municipios Mayores	65.50%	56.03%	55.24%	78.37%	76.67%



RESULTADOS DEL PERIODO 4 DE 2017 TAMAULIPAS

NOMBRE DEL ENTE PÚBLICO	CLASIFICACIÓN DEL ENTE EN SEVAC	RESULTADO GLOBAL	A. REGISTROS CONTABLES	B. REGISTROS PRESUPUESTALES	C. REGISTROS ADMINISTRATIVOS	D. TRANSPARENCIA
Secretaría de Finanzas del Estado de Tamaulipas	Poder Ejecutivo	99.80%	99.44%	100.00%	100.00%	100.00%
Comisión de Derechos Humanos del Estado de Tamaulipas	Poderes y Autónomos	95.01%	97.30%	90.67%	92.86%	97.00%
Honorable Congreso del Estado de Tamaulipas	Poderes y Autónomos	83.87%	74.68%	77.68%	86.00%	100.00%
Instituto de Transparencia y Acceso a la Información de Tamaulipas	Poderes y Autónomos	100.00%	100.00%	100.00%	100.00%	100.00%
Instituto Electoral de Tamaulipas	Poderes y Autónomos	99.06%	97.31%	100.00%	100.00%	100.00%
Supremo Tribunal de Justicia del Estado de Tamaulipas	Poderes y Autónomos	97.99%	99.30%	100.00%	91.19%	100.00%
Tribunal Electoral del Estado de Tamaulipas	Poderes y Autónomos	100.00%	100.00%	100.00%	100.00%	100.00%
Universidad Autónoma de Tamaulipas	Poderes y Autónomos	99.89%	99.70%	100.00%	100.00%	100.00%
28-002 Aldama	Municipios Mayores	100.00%	100.00%	100.00%	100.00%	100.00%
28-003 Altamira	Municipios Mayores	49.76%	53.18%	70.31%	85.42%	0.00%
28-006 Bustamante	Municipios Mayores	0.00%	0.00%	0.00%	0.00%	0.00%
28-009 Ciudad Madero	Municipios Mayores	94.10%	93.64%	100.00%	98.33%	86.64%
28-010 Cruillas	Municipios Mayores	84.04%	78.23%	98.00%	76.35%	87.17%
28-012 González	Municipios Mayores	29.65%	43.83%	60.00%	11.54%	0.00%
28-014 Guerrero	Municipios Mayores	0.00%	0.00%	0.00%	0.00%	0.00%
28-015 Gustavo Díaz Ordaz	Municipios Mayores	75.10%	82.00%	80.00%	71.79%	64.17%
28-016 Hidalgo	Municipios Mayores	84.83%	77.36%	99.33%	72.98%	93.17%
28-019 Llera	Municipios Mayores	70.97%	93.56%	97.29%	27.60%	52.98%
28-021 El Mante	Municipios Mayores	94.85%	87.32%	96.43%	100.00%	100.00%
28-022 Matamoros	Municipios Mayores	73.66%	84.01%	85.33%	92.40%	34.83%
28-023 Méndez	Municipios Mayores	0.00%	0.00%	0.00%	0.00%	0.00%
28-024 Mier	Municipios Mayores	77.26%	85.61%	80.00%	74.17%	65.83%
28-025 Miguel Alemán	Municipios Mayores	60.00%	60.00%	60.00%	60.00%	60.00%
28-027 Nuevo Laredo	Municipios Mayores	99.79%	99.39%	100.00%	100.00%	100.00%
28-028 Nuevo Morelos	Municipios Mayores	42.54%	54.28%	60.00%	57.69%	0.00%
28-029 Ocampo	Municipios Mayores	0.54%	0.00%	0.00%	0.00%	2.14%
28-031 Palmillas	Municipios Mayores	82.99%	67.95%	100.00%	73.94%	97.67%
28-032 Reynosa	Municipios Mayores	99.26%	99.67%	98.57%	98.33%	100.00%
28-033 Río Bravo	Municipios Mayores	0.00%	0.00%	0.00%	0.00%	0.00%
28-035 San Fernando	Municipios Mayores	31.83%	39.32%	49.80%	31.15%	7.50%
28-037 Soto la Marina	Municipios Mayores	71.84%	96.58%	92.67%	78.75%	15.00%
28-038 Tampico	Municipios Mayores	91.62%	93.73%	100.00%	80.10%	91.17%
28-039 Tula	Municipios Mayores	62.94%	89.01%	91.68%	32.60%	27.74%
28-040 Valle Hermoso	Municipios Mayores	100.00%	100.00%	100.00%	100.00%	100.00%
28-041 Victoria	Municipios Mayores	100.00%	100.00%	100.00%	100.00%	100.00%
28-042 Villagrán	Municipios Mayores	90.01%	82.03%	100.00%	84.42%	97.67%
28-001 Abasolo	Municipios Menores	100.00%	100.00%	100.00%	100.00%	100.00%
28-004 Antiguo Morelos	Municipios Menores	76.44%	91.13%	76.00%	43.17%	82.83%
28-005 Burgos	Municipios Menores	2.31%	6.59%	0.00%	0.00%	0.00%
28-007 Camargo	Municipios Menores	82.16%	92.16%	96.80%	75.87%	61.50%
28-008 Casas	Municipios Menores	86.21%	71.09%	100.00%	84.14%	98.00%
28-011 Gómez Farías	Municipios Menores	53.11%	92.44%	71.20%	32.60%	0.00%
28-013 Gúemes	Municipios Menores	0.00%	0.00%	0.00%	0.00%	0.00%
28-017 Jaumave	Municipios Menores	80.00%	88.86%	100.00%	52.00%	74.00%
28-018 Jiménez	Municipios Menores	70.62%	72.38%	81.20%	31.07%	91.33%
28-020 Mainero	Municipios Menores	84.31%	80.44%	100.00%	85.58%	76.17%
28-026 Miquihuana	Municipios Menores	50.46%	90.29%	71.20%	23.08%	0.00%



RESULTADOS DEL PERIODO 4 DE 2017
TAMAULIPAS

NOMBRE DEL ENTE PÚBLICO	CLASIFICACIÓN DEL ENTE EN SEVAC	RESULTADO GLOBAL	A. REGISTROS CONTABLES	B. REGISTROS PRESUPUESTALES	C. REGISTROS ADMINISTRATIVOS	D. TRANSPARENCIA
28-030 Padilla	Municipios Menores	70.63%	92.96%	98.40%	92.08%	0.00%
28-034 San Carlos	Municipios Menores	71.18%	95.29%	98.40%	90.75%	0.00%
28-036 San Nicolás	Municipios Menores	84.81%	83.67%	96.80%	55.83%	100.00%
28-043 Xicoténcatl	Municipios Menores	72.83%	91.09%	100.00%	82.86%	17.50%



RESULTADOS DEL PERIODO 4 DE 2017 TLAXCALA

NOMBRE DEL ENTE PÚBLICO	CLASIFICACIÓN DEL ENTE EN SEVAC	RESULTADO GLOBAL	A. REGISTROS CONTABLES	B. REGISTROS PRESUPUESTALES	C. REGISTROS ADMINISTRATIVOS	D. TRANSPARENCIA
Secretaría de Finanzas del Estado de Tlaxcala	Poder Ejecutivo	100.00%	100.00%	100.00%	100.00%	100.00%
Comisión Estatal de Derechos Humanos del Estado de Tlaxcala	Poderes y Autónomos	94.47%	92.96%	94.17%	92.31%	98.56%
H. Congreso del Estado de Tlaxcala	Poderes y Autónomos	97.25%	98.69%	100.00%	89.09%	99.56%
Instituto de Acceso a la Información Pública y Protección de Datos Personales del Estado de Tlaxcala	Poderes y Autónomos	92.05%	98.71%	100.00%	100.00%	70.00%
Instituto Tlaxcalteca de Elecciones	Poderes y Autónomos	98.97%	98.70%	100.00%	97.14%	100.00%
Tribunal de Conciliación y Arbitraje del Estado de Tlaxcala	Poderes y Autónomos	99.30%	98.00%	100.00%	100.00%	100.00%
Tribunal Electoral de Tlaxcala	Poderes y Autónomos	98.94%	98.60%	99.14%	99.23%	99.00%
Tribunal Superior de Justicia del Estado Libre y Soberano de Tlaxcala	Poderes y Autónomos	99.24%	100.00%	100.00%	96.75%	99.56%
Universidad Autónoma de Tlaxcala	Poderes y Autónomos	87.80%	94.30%	100.00%	92.74%	65.00%
29-001 Amaxac de Guerrero	Municipios Mayores	99.54%	100.00%	100.00%	97.69%	100.00%
29-002 Apetatitlán de Antonio Carvajal	Municipios Mayores	73.19%	82.46%	100.00%	55.00%	53.31%
29-003 Atlangatepec	Municipios Mayores	98.25%	95.00%	100.00%	100.00%	100.00%
29-004 Atltzayanca	Municipios Mayores	90.49%	96.64%	92.86%	94.62%	76.67%
29-005 Apizaco	Municipios Mayores	98.54%	98.13%	100.00%	95.96%	100.00%
29-006 Calpulalpan	Municipios Mayores	70.42%	83.71%	86.67%	39.58%	63.50%
29-007 El Carmen Tequexquilita	Municipios Mayores	87.08%	93.32%	100.00%	66.54%	84.45%
29-008 Cuapiaxtla	Municipios Mayores	89.30%	90.73%	100.00%	81.15%	85.24%
29-009 Cuaxomulco	Municipios Mayores	95.93%	98.85%	100.00%	99.23%	85.95%
29-010 Chiautempan	Municipios Mayores	92.49%	97.85%	100.00%	89.04%	81.74%
29-011 Muñoz de Domingo Arenas	Municipios Mayores	54.77%	88.80%	100.00%	18.46%	0.00%
29-012 Españaita	Municipios Mayores	85.93%	85.33%	94.67%	74.17%	89.21%
29-013 Huamantla	Municipios Mayores	99.52%	99.13%	100.00%	100.00%	99.29%
29-014 Hueyotlipán	Municipios Mayores	90.81%	89.23%	96.67%	91.73%	87.60%
29-015 Ixtacuixtla de Mariano Matamoros	Municipios Mayores	95.49%	99.13%	100.00%	85.48%	94.81%
29-016 Ixtenco	Municipios Mayores	91.23%	100.00%	100.00%	94.71%	69.17%
29-017 Mazatecochco de José María Morelos	Municipios Mayores	93.06%	100.00%	99.29%	87.50%	82.81%
29-018 Contla de Juan Cuamatzi	Municipios Mayores	98.25%	98.25%	100.00%	98.75%	96.43%
29-019 Tepetitla de Lardizábal	Municipios Mayores	54.60%	76.98%	84.91%	22.31%	24.86%
29-020 Sanctorúm de Lázaro Cárdenas	Municipios Mayores	73.24%	91.57%	85.19%	65.39%	44.29%
29-021 Nanacamilpa de Mariano Arista	Municipios Mayores	100.00%	100.00%	100.00%	100.00%	100.00%
29-022 Acuamánala de Miguel Hidalgo	Municipios Mayores	98.13%	100.00%	100.00%	100.00%	92.50%
29-023 Nativitas	Municipios Mayores	98.44%	100.00%	100.00%	92.21%	100.00%
29-024 Panotla	Municipios Mayores	83.61%	93.25%	100.00%	89.52%	52.26%
29-025 San Pablo del Monte	Municipios Mayores	97.58%	95.63%	100.00%	100.00%	96.43%
29-026 Santa Cruz Tlaxcala	Municipios Mayores	98.78%	100.00%	100.00%	95.67%	98.57%
29-027 Tenancingo	Municipios Mayores	98.47%	99.44%	100.00%	95.19%	98.50%
29-028 Teolochochco	Municipios Mayores	89.37%	72.85%	100.00%	96.15%	98.57%
29-029 Tepeyanco	Municipios Mayores	93.00%	97.13%	100.00%	83.08%	89.57%
29-030 Terrenate	Municipios Mayores	92.19%	98.13%	100.00%	75.96%	90.60%
29-031 Tetla de la Solidaridad	Municipios Mayores	99.69%	100.00%	100.00%	98.46%	100.00%
29-032 Tetlatlahuca	Municipios Mayores	99.85%	100.00%	100.00%	99.23%	100.00%
29-033 Tlaxcala	Municipios Mayores	98.43%	96.32%	98.57%	100.00%	100.00%
29-034 Tlaxco	Municipios Mayores	90.72%	97.29%	100.00%	88.85%	75.62%
29-035 Tocatlán	Municipios Mayores	44.36%	62.28%	48.86%	50.83%	10.50%
29-036 Totolac	Municipios Mayores	28.10%	5.00%	68.33%	6.25%	45.71%
29-037 Ziltlaltépec de Trinidad Sánchez Santos	Municipios Mayores	81.27%	80.87%	100.00%	73.46%	73.10%
29-038 Tzompantepec	Municipios Mayores	99.29%	100.00%	96.43%	100.00%	100.00%



RESULTADOS DEL PERIODO 4 DE 2017 TLAXCALA

NOMBRE DEL ENTE PÚBLICO	CLASIFICACIÓN DEL ENTE EN SEVAC	RESULTADO GLOBAL	A. REGISTROS CONTABLES	B. REGISTROS PRESUPUESTALES	C. REGISTROS ADMINISTRATIVOS	D. TRANSPARENCIA
29-039 Xaloztoc	Municipios Mayores	90.35%	90.45%	100.00%	85.96%	86.00%
29-040 Xaltocan	Municipios Mayores	77.75%	93.63%	100.00%	66.73%	46.52%
29-041 Papalotla de Xicohténcatl	Municipios Mayores	96.05%	99.13%	100.00%	92.89%	91.12%
29-042 Xicohtzinco	Municipios Mayores	99.71%	100.00%	100.00%	100.00%	98.83%
29-043 Yauhquemehcan	Municipios Mayores	76.81%	86.00%	86.10%	79.14%	54.67%
29-044 Zacatelco	Municipios Mayores	86.40%	90.24%	100.00%	63.65%	88.33%
29-045 Benito Juárez	Municipios Mayores	100.00%	100.00%	100.00%	100.00%	100.00%
29-046 Emiliano Zapata	Municipios Mayores	99.55%	98.72%	100.00%	100.00%	100.00%
29-047 Lázaro Cárdenas	Municipios Mayores	98.18%	100.00%	98.60%	94.42%	98.29%
29-048 la Magdalena Tlaltelulco	Municipios Mayores	91.74%	97.25%	98.67%	98.89%	72.76%
29-049 San Damián Texóloc	Municipios Mayores	90.83%	81.31%	96.43%	92.21%	98.57%
29-050 San Francisco Tetlanohcan	Municipios Mayores	56.52%	89.10%	100.00%	26.67%	0.00%
29-051 San Jerónimo Zacualpan	Municipios Mayores	70.79%	99.13%	100.00%	80.48%	0.00%
29-052 San José Teacalco	Municipios Mayores	52.81%	75.92%	86.76%	29.42%	12.00%
29-053 San Juan Huactzinco	Municipios Mayores	90.08%	92.25%	98.60%	87.75%	82.10%
29-054 San Lorenzo Axocomanitla	Municipios Mayores	91.99%	98.54%	100.00%	87.50%	80.00%
29-055 San Lucas Tecopilco	Municipios Mayores	99.41%	98.32%	100.00%	100.00%	100.00%
29-056 Santa Ana Nopalucan	Municipios Mayores	94.53%	96.61%	98.67%	82.69%	97.79%
29-057 Santa Apolonia Teacalco	Municipios Mayores	91.27%	89.17%	100.00%	88.85%	89.17%
29-058 Santa Catarina Ayometla	Municipios Mayores	55.56%	73.16%	88.24%	21.54%	32.00%
29-059 Santa Cruz Quilehtla	Municipios Mayores	57.15%	84.83%	96.43%	40.87%	0.00%
29-060 Santa Isabel Xiloxotla	Municipios Mayores	93.52%	89.23%	100.00%	87.69%	99.00%



RESULTADOS DEL PERIODO 4 DE 2017
VERACRUZ DE IGNACIO DE LA LLAVE

NOMBRE DEL ENTE PÚBLICO	CLASIFICACIÓN DEL ENTE EN SEVAC	RESULTADO GLOBAL	A. REGISTROS CONTABLES	B. REGISTROS PRESUPUESTALES	C. REGISTROS ADMINISTRATIVOS	D. TRANSPARENCIA
Poder Ejecutivo del Estado de Veracruz	Poder Ejecutivo	99.53%	99.71%	100.00%	98.18%	100.00%
Comisión Estatal de Derechos Humanos del Estado de Veracruz	Poderes y Autónomos	99.28%	97.94%	100.00%	100.00%	100.00%
Comisión Estatal Para la Atención y Protección de los Periodistas	Poderes y Autónomos	98.90%	99.00%	100.00%	100.00%	97.00%
Fiscalía General del Estado de Veracruz de Ignacio de la Llave	Poderes y Autónomos	96.37%	98.67%	100.00%	91.67%	94.00%
H. Congreso del Estado de Veracruz	Poderes y Autónomos	100.00%	100.00%	100.00%	100.00%	100.00%
Instituto Veracruzano de Acceso a la Información y Protección de Datos	Poderes y Autónomos	98.18%	99.13%	100.00%	96.15%	97.00%
Organismo Público Local Electoral de Veracruz	Poderes y Autónomos	91.10%	96.89%	100.00%	98.46%	70.00%
Órgano de Fiscalización Superior del Estado de Veracruz	Poderes y Autónomos	100.00%	100.00%	100.00%	100.00%	100.00%
Poder Judicial del Estado de Veracruz	Poderes y Autónomos	93.95%	95.63%	100.00%	96.15%	85.00%
Tribunal Electoral del Estado de Veracruz	Poderes y Autónomos	98.37%	95.33%	100.00%	100.00%	100.00%
Universidad Veracruzana	Poderes y Autónomos	98.33%	98.25%	98.56%	96.15%	100.00%
30-001 Acajete	Municipios Mayores	93.60%	100.00%	100.00%	99.23%	75.00%
30-002 Acatlán	Municipios Mayores	60.03%	83.20%	100.00%	45.19%	7.50%
30-003 Acayucan	Municipios Mayores	55.03%	83.20%	100.00%	20.19%	7.50%
30-004 Actopan	Municipios Mayores	60.03%	83.20%	100.00%	45.19%	7.50%
30-005 Acuña	Municipios Mayores	60.03%	83.20%	100.00%	45.19%	7.50%
30-006 Acultzingo	Municipios Mayores	9.38%	0.00%	0.00%	37.50%	7.50%
30-007 Camarón de Tejeda	Municipios Mayores	0.00%	0.00%	0.00%	0.00%	0.00%
30-008 Alpatláhuac	Municipios Mayores	6.25%	0.00%	0.00%	31.25%	0.00%
30-009 Alto Lucero de Gutiérrez Barrios	Municipios Mayores	60.03%	83.20%	100.00%	45.19%	7.50%
30-010 Altotonga	Municipios Mayores	21.70%	3.08%	0.00%	31.25%	57.50%
30-011 Alvarado	Municipios Mayores	17.28%	6.40%	28.33%	37.50%	7.50%
30-012 Amatlán	Municipios Mayores	60.03%	83.20%	100.00%	45.19%	7.50%
30-013 Naranjos Amatlán	Municipios Mayores	12.15%	6.16%	0.00%	40.58%	7.50%
30-014 Amatlán de los Reyes	Municipios Mayores	55.03%	83.20%	100.00%	20.19%	7.50%
30-015 Angel R. Cabada	Municipios Mayores	30.86%	9.20%	0.00%	35.10%	82.50%
30-016 la Antigua	Municipios Mayores	97.82%	98.60%	100.00%	91.54%	100.00%
30-017 Apazapan	Municipios Mayores	12.03%	5.84%	0.00%	40.58%	7.50%
30-018 Aquila	Municipios Mayores	1.88%	0.00%	0.00%	0.00%	7.50%
30-019 Astacinga	Municipios Mayores	60.03%	83.20%	100.00%	45.19%	7.50%
30-020 Atlahuilco	Municipios Mayores	71.28%	97.20%	100.00%	76.92%	7.50%
30-021 Atoyac	Municipios Mayores	60.03%	83.20%	100.00%	45.19%	7.50%
30-022 Atzacan	Municipios Mayores	1.88%	0.00%	0.00%	0.00%	7.50%
30-023 Atzacan	Municipios Mayores	7.77%	4.34%	0.00%	31.25%	0.00%
30-024 Tlaltetela	Municipios Mayores	74.58%	78.20%	100.00%	45.19%	72.67%
30-025 Ayahualulco	Municipios Mayores	91.25%	100.00%	100.00%	100.00%	65.00%
30-026 Banderilla	Municipios Mayores	7.50%	0.00%	0.00%	37.50%	0.00%
30-027 Benito Juárez	Municipios Mayores	60.03%	83.20%	100.00%	45.19%	7.50%
30-028 Boca del Río	Municipios Mayores	10.53%	1.40%	3.33%	37.50%	7.50%
30-029 Calcahualco	Municipios Mayores	60.03%	83.20%	100.00%	45.19%	7.50%
30-030 Camerino Z. Mendoza	Municipios Mayores	60.03%	83.20%	100.00%	45.19%	7.50%
30-031 Carrillo Puerto	Municipios Mayores	60.03%	83.20%	100.00%	45.19%	7.50%
30-032 Catemaco	Municipios Mayores	1.88%	0.00%	0.00%	0.00%	7.50%
30-033 Cazones de Herrera	Municipios Mayores	60.03%	83.20%	100.00%	45.19%	7.50%
30-034 Cerro Azul	Municipios Mayores	78.24%	97.20%	100.00%	70.67%	40.36%
30-035 Citlaltépetl	Municipios Mayores	60.03%	83.20%	100.00%	45.19%	7.50%
30-036 Coacoatzintla	Municipios Mayores	90.52%	100.00%	100.00%	83.85%	75.00%



RESULTADOS DEL PERIODO 4 DE 2017 VERACRUZ DE IGNACIO DE LA LLAVE

NOMBRE DEL ENTE PÚBLICO	CLASIFICACIÓN DEL ENTE EN SEVAC	RESULTADO GLOBAL	A. REGISTROS CONTABLES	B. REGISTROS PRESUPUESTALES	C. REGISTROS ADMINISTRATIVOS	D. TRANSPARENCIA
30-037 Coahuatlán	Municipios Mayores	60.03%	83.20%	100.00%	45.19%	7.50%
30-038 Coatepec	Municipios Mayores	94.77%	97.20%	100.00%	86.06%	94.17%
30-039 Coatzacoalcos	Municipios Mayores	49.31%	30.06%	28.33%	55.19%	88.33%
30-040 Coatzintla	Municipios Mayores	66.47%	97.20%	100.00%	52.89%	7.50%
30-041 Coetzala	Municipios Mayores	61.91%	83.20%	100.00%	45.19%	15.00%
30-042 Colipa	Municipios Mayores	12.73%	11.38%	0.00%	43.75%	0.00%
30-043 Cornapa	Municipios Mayores	100.00%	100.00%	100.00%	100.00%	100.00%
30-044 Córdoba	Municipios Mayores	58.16%	83.20%	100.00%	45.19%	0.00%
30-045 Cosamaloapan de Carpio	Municipios Mayores	60.03%	83.20%	100.00%	45.19%	7.50%
30-046 Cosautlán de Carvajal	Municipios Mayores	60.03%	83.20%	100.00%	45.19%	7.50%
30-047 Coscomatepec	Municipios Mayores	0.00%	0.00%	0.00%	0.00%	0.00%
30-048 Cosoleacaque	Municipios Mayores	60.03%	83.20%	100.00%	45.19%	7.50%
30-049 Cotaxtla	Municipios Mayores	1.88%	0.00%	0.00%	0.00%	7.50%
30-050 Coxquihui	Municipios Mayores	9.87%	1.40%	0.00%	37.50%	7.50%
30-051 Coyutla	Municipios Mayores	9.87%	1.40%	0.00%	37.50%	7.50%
30-052 Cuichapa	Municipios Mayores	60.03%	83.20%	100.00%	45.19%	7.50%
30-053 Cuitláhuac	Municipios Mayores	60.03%	83.20%	100.00%	45.19%	7.50%
30-054 Chacaltianguis	Municipios Mayores	60.03%	83.20%	100.00%	45.19%	7.50%
30-055 Chalma	Municipios Mayores	5.63%	0.00%	0.00%	18.75%	7.50%
30-056 Chiconamel	Municipios Mayores	9.87%	1.40%	0.00%	37.50%	7.50%
30-057 Chiconquiaco	Municipios Mayores	60.03%	83.20%	100.00%	45.19%	7.50%
30-058 Chicontepec	Municipios Mayores	65.33%	87.40%	100.00%	64.33%	7.50%
30-059 Chinameca	Municipios Mayores	9.87%	1.40%	0.00%	37.50%	7.50%
30-060 Chinampa de Gorostiza	Municipios Mayores	84.15%	98.60%	100.00%	80.77%	53.93%
30-061 Las Choapas	Municipios Mayores	60.03%	83.20%	100.00%	45.19%	7.50%
30-062 Chocamán	Municipios Mayores	92.04%	94.40%	100.00%	86.06%	87.17%
30-063 Chontla	Municipios Mayores	9.87%	1.40%	0.00%	37.50%	7.50%
30-064 Chumatlán	Municipios Mayores	9.87%	1.40%	0.00%	37.50%	7.50%
30-065 Emiliano Zapata	Municipios Mayores	20.49%	16.07%	0.00%	52.89%	17.14%
30-066 Espinal	Municipios Mayores	60.03%	83.20%	100.00%	45.19%	7.50%
30-067 Filomeno Mata	Municipios Mayores	64.44%	95.80%	100.00%	45.19%	7.50%
30-068 Fortín	Municipios Mayores	29.17%	3.08%	0.00%	69.23%	57.00%
30-069 Gutiérrez Zamora	Municipios Mayores	96.98%	100.00%	100.00%	92.21%	94.17%
30-070 Hidalgotitlán	Municipios Mayores	60.03%	83.20%	100.00%	45.19%	7.50%
30-071 Huatusco	Municipios Mayores	28.19%	1.40%	0.00%	39.81%	78.95%
30-072 Huayacocotla	Municipios Mayores	9.87%	1.40%	0.00%	37.50%	7.50%
30-073 Hueyapan de Ocampo	Municipios Mayores	60.03%	83.20%	100.00%	45.19%	7.50%
30-074 Huiloapan de Cuauhtémoc	Municipios Mayores	1.88%	0.00%	0.00%	0.00%	7.50%
30-075 Ignacio de la Llave	Municipios Mayores	74.93%	98.00%	100.00%	93.75%	7.50%
30-076 Ilamatlán	Municipios Mayores	59.54%	81.80%	100.00%	45.19%	7.50%
30-077 Isla	Municipios Mayores	97.97%	98.60%	100.00%	92.31%	100.00%
30-078 Ixcatepec	Municipios Mayores	3.13%	0.00%	0.00%	6.25%	7.50%
30-079 Ixhuacán de los Reyes	Municipios Mayores	60.03%	83.20%	100.00%	45.19%	7.50%
30-080 Ixhuatlán del Café	Municipios Mayores	57.62%	72.84%	95.95%	55.29%	7.50%
30-081 Ixhuatlancillo	Municipios Mayores	60.03%	83.20%	100.00%	45.19%	7.50%
30-082 Ixhuatlán del Sureste	Municipios Mayores	96.22%	95.80%	100.00%	88.46%	100.00%
30-083 Ixhuatlán de Madero	Municipios Mayores	74.56%	84.60%	100.00%	52.89%	57.50%



RESULTADOS DEL PERIODO 4 DE 2017 VERACRUZ DE IGNACIO DE LA LLAVE

NOMBRE DEL ENTE PÚBLICO	CLASIFICACIÓN DEL ENTE EN SEVAC	RESULTADO GLOBAL	A. REGISTROS CONTABLES	B. REGISTROS PRESUPUESTALES	C. REGISTROS ADMINISTRATIVOS	D. TRANSPARENCIA
30-084 Ixmiquilpan	Municipios Mayores	60.03%	83.20%	100.00%	45.19%	7.50%
30-085 Ixtaczoquitlán	Municipios Mayores	72.95%	98.60%	100.00%	72.12%	16.07%
30-086 Jalacingo	Municipios Mayores	99.02%	97.20%	100.00%	100.00%	100.00%
30-087 Xalapa	Municipios Mayores	72.53%	84.00%	75.00%	63.56%	61.67%
30-088 Jalcomulco	Municipios Mayores	81.44%	90.20%	100.00%	78.37%	56.79%
30-089 Jáltipan	Municipios Mayores	9.87%	1.40%	0.00%	37.50%	7.50%
30-090 Jamapa	Municipios Mayores	59.96%	91.64%	100.00%	39.42%	0.00%
30-091 Jesús Carranza	Municipios Mayores	97.30%	95.00%	100.00%	96.15%	99.29%
30-092 Xico	Municipios Mayores	61.58%	81.84%	100.00%	55.29%	7.50%
30-093 Jilotepec	Municipios Mayores	87.56%	98.60%	100.00%	86.06%	63.33%
30-094 Juan Rodríguez Clara	Municipios Mayores	100.00%	100.00%	100.00%	100.00%	100.00%
30-095 Juchique de Ferrer	Municipios Mayores	51.76%	75.02%	80.67%	37.50%	7.50%
30-096 Landero y Coss	Municipios Mayores	9.38%	0.00%	0.00%	37.50%	7.50%
30-097 Lerdo de Tejada	Municipios Mayores	11.01%	4.76%	0.00%	46.73%	0.00%
30-098 Magdalena	Municipios Mayores	60.03%	83.20%	100.00%	45.19%	7.50%
30-099 Maltrata	Municipios Mayores	9.87%	1.40%	0.00%	37.50%	7.50%
30-100 Manlio Fabio Altamirano	Municipios Mayores	9.87%	1.40%	0.00%	37.50%	7.50%
30-101 Mariano Escobedo	Municipios Mayores	9.87%	1.40%	0.00%	37.50%	7.50%
30-102 Martínez de la Torre	Municipios Mayores	96.23%	97.20%	100.00%	86.06%	100.00%
30-103 Mecatlán	Municipios Mayores	60.43%	86.00%	100.00%	51.64%	0.00%
30-104 Mecayapan	Municipios Mayores	60.03%	83.20%	100.00%	45.19%	7.50%
30-105 Medellín	Municipios Mayores	69.06%	93.60%	100.00%	72.12%	7.50%
30-106 Miahuatlán	Municipios Mayores	8.48%	2.80%	0.00%	37.50%	0.00%
30-107 Las Minas	Municipios Mayores	60.03%	83.20%	100.00%	45.19%	7.50%
30-108 Minatitlán	Municipios Mayores	65.06%	87.40%	100.00%	62.98%	7.50%
30-109 Misantla	Municipios Mayores	74.80%	96.64%	99.33%	96.15%	7.50%
30-110 Mixtla de Altamirano	Municipios Mayores	60.03%	83.20%	100.00%	45.19%	7.50%
30-111 Moloacán	Municipios Mayores	17.60%	9.20%	25.00%	37.50%	7.50%
30-112 Naolinco	Municipios Mayores	7.99%	1.40%	0.00%	37.50%	0.00%
30-113 Naranja	Municipios Mayores	11.66%	11.18%	10.71%	18.65%	7.50%
30-114 Nautla	Municipios Mayores	9.87%	1.40%	0.00%	37.50%	7.50%
30-115 Nogales	Municipios Mayores	75.76%	87.40%	100.00%	45.19%	64.52%
30-116 Oluta	Municipios Mayores	88.35%	93.60%	100.00%	79.81%	78.50%
30-117 Omealca	Municipios Mayores	89.17%	90.20%	100.00%	77.60%	88.33%
30-118 Orizaba	Municipios Mayores	8.62%	1.40%	0.00%	31.25%	7.50%
30-119 Otatitlán	Municipios Mayores	97.20%	98.60%	100.00%	88.46%	100.00%
30-120 Oteapan	Municipios Mayores	95.29%	99.72%	100.00%	91.54%	88.33%
30-121 Ozuluama de Mascareñas	Municipios Mayores	73.74%	87.40%	100.00%	45.19%	56.43%
30-122 Pajapan	Municipios Mayores	60.03%	83.20%	100.00%	45.19%	7.50%
30-123 Pánuco	Municipios Mayores	100.00%	100.00%	100.00%	100.00%	100.00%
30-124 Papantla	Municipios Mayores	99.51%	98.60%	100.00%	100.00%	100.00%
30-125 Paso del Macho	Municipios Mayores	60.03%	83.20%	100.00%	45.19%	7.50%
30-126 Paso de Ovejas	Municipios Mayores	17.72%	12.04%	0.00%	58.17%	7.50%
30-127 la Perla	Municipios Mayores	58.87%	88.80%	100.00%	38.94%	0.00%
30-128 Perote	Municipios Mayores	93.24%	100.00%	100.00%	80.77%	88.33%
30-129 Platón Sánchez	Municipios Mayores	96.59%	100.00%	100.00%	92.31%	92.50%
30-130 Playa Vicente	Municipios Mayores	82.77%	91.83%	100.00%	52.12%	80.83%



RESULTADOS DEL PERIODO 4 DE 2017 VERACRUZ DE IGNACIO DE LA LLAVE

NOMBRE DEL ENTE PÚBLICO	CLASIFICACIÓN DEL ENTE EN SEVAC	RESULTADO GLOBAL	A. REGISTROS CONTABLES	B. REGISTROS PRESUPUESTALES	C. REGISTROS ADMINISTRATIVOS	D. TRANSPARENCIA
30-131 Poza Rica de Hidalgo	Municipios Mayores	60.03%	83.20%	100.00%	45.19%	7.50%
30-132 Las Vigas de Ramírez	Municipios Mayores	60.03%	83.20%	100.00%	45.19%	7.50%
30-133 Pueblo Viejo	Municipios Mayores	60.03%	83.20%	100.00%	45.19%	7.50%
30-134 Puente Nacional	Municipios Mayores	61.65%	87.40%	100.00%	55.29%	0.00%
30-135 Rafael Delgado	Municipios Mayores	74.37%	98.60%	100.00%	89.90%	7.50%
30-136 Rafael Lucio	Municipios Mayores	9.38%	0.00%	0.00%	37.50%	7.50%
30-137 los Reyes	Municipios Mayores	77.77%	91.04%	100.00%	66.83%	50.14%
30-138 Río Blanco	Municipios Mayores	60.03%	83.20%	100.00%	45.19%	7.50%
30-139 Saltabarranca	Municipios Mayores	9.87%	1.40%	0.00%	37.50%	7.50%
30-140 San Andrés Tenejapan	Municipios Mayores	9.87%	1.40%	0.00%	37.50%	7.50%
30-141 San Andrés Tuxtla	Municipios Mayores	74.85%	88.00%	100.00%	50.48%	55.83%
30-142 San Juan Evangelista	Municipios Mayores	60.03%	83.20%	100.00%	45.19%	7.50%
30-143 Santiago Tuxtla	Municipios Mayores	60.03%	83.20%	100.00%	45.19%	7.50%
30-144 Sayula de Alemán	Municipios Mayores	60.03%	83.20%	100.00%	45.19%	7.50%
30-145 Soconusco	Municipios Mayores	59.73%	87.68%	100.00%	45.19%	0.00%
30-146 Sochiapa	Municipios Mayores	60.03%	83.20%	100.00%	45.19%	7.50%
30-147 Soledad Atzompa	Municipios Mayores	60.03%	83.20%	100.00%	45.19%	7.50%
30-148 Soledad de Doblado	Municipios Mayores	9.38%	0.00%	0.00%	37.50%	7.50%
30-149 Sotepapan	Municipios Mayores	67.94%	86.00%	100.00%	79.81%	7.50%
30-150 Tamalín	Municipios Mayores	9.38%	0.00%	0.00%	37.50%	7.50%
30-151 Tamiahua	Municipios Mayores	53.47%	78.20%	93.00%	37.50%	0.00%
30-152 Tampico Alto	Municipios Mayores	91.10%	99.44%	100.00%	78.37%	82.50%
30-153 Tancoco	Municipios Mayores	58.16%	83.20%	100.00%	45.19%	0.00%
30-154 Tantima	Municipios Mayores	60.03%	83.20%	100.00%	45.19%	7.50%
30-155 Tantoyuca	Municipios Mayores	53.66%	26.22%	28.33%	89.90%	83.33%
30-156 Tatatila	Municipios Mayores	64.79%	90.20%	100.00%	56.73%	7.50%
30-157 Castillo de Teayo	Municipios Mayores	60.03%	83.20%	100.00%	45.19%	7.50%
30-158 Tecolutla	Municipios Mayores	66.56%	90.20%	100.00%	65.58%	7.50%
30-159 Tehuipango	Municipios Mayores	33.33%	8.40%	0.00%	60.58%	73.10%
30-160 Álamo Temapache	Municipios Mayores	71.64%	93.00%	100.00%	86.06%	7.50%
30-161 Tempoal	Municipios Mayores	96.18%	95.00%	100.00%	96.92%	94.17%
30-162 Tenampa	Municipios Mayores	96.31%	100.00%	100.00%	96.15%	88.33%
30-163 Tenochtitlán	Municipios Mayores	82.09%	95.80%	100.00%	61.54%	65.00%
30-164 Teocelo	Municipios Mayores	28.28%	33.43%	35.00%	31.25%	13.33%
30-165 Tepatlaxco	Municipios Mayores	61.10%	91.60%	100.00%	45.19%	0.00%
30-166 Tepetlán	Municipios Mayores	58.78%	83.20%	100.00%	38.94%	7.50%
30-167 Tepetzintla	Municipios Mayores	70.29%	83.20%	100.00%	10.00%	76.67%
30-168 Tequila	Municipios Mayores	94.17%	100.00%	100.00%	100.00%	76.67%
30-169 José Azueta	Municipios Mayores	59.94%	82.92%	100.00%	45.19%	7.50%
30-170 Texcatepec	Municipios Mayores	60.03%	83.20%	100.00%	45.19%	7.50%
30-171 Texhuacán	Municipios Mayores	10.85%	4.20%	0.00%	37.50%	7.50%
30-172 Texistepec	Municipios Mayores	60.03%	83.20%	100.00%	45.19%	7.50%
30-173 Tezonapa	Municipios Mayores	91.66%	98.60%	100.00%	89.90%	76.67%
30-174 Tierra Blanca	Municipios Mayores	15.87%	10.15%	17.86%	43.75%	0.00%
30-175 Tihuatlán	Municipios Mayores	100.00%	100.00%	100.00%	100.00%	100.00%
30-176 Tlacojalpan	Municipios Mayores	60.03%	83.20%	100.00%	45.19%	7.50%
30-177 Tlacolulan	Municipios Mayores	60.03%	83.20%	100.00%	45.19%	7.50%



RESULTADOS DEL PERIODO 4 DE 2017
VERACRUZ DE IGNACIO DE LA LLAVE

NOMBRE DEL ENTE PÚBLICO	CLASIFICACIÓN DEL ENTE EN SEVAC	RESULTADO GLOBAL	A. REGISTROS CONTABLES	B. REGISTROS PRESUPUESTALES	C. REGISTROS ADMINISTRATIVOS	D. TRANSPARENCIA
30-178 Tlacotalpan	Municipios Mayores	60.03%	83.20%	100.00%	45.19%	7.50%
30-179 Tlacoatepec de Mejía	Municipios Mayores	100.00%	100.00%	100.00%	100.00%	100.00%
30-180 Tlachichilco	Municipios Mayores	60.03%	83.20%	100.00%	45.19%	7.50%
30-181 Tlalixcoyan	Municipios Mayores	9.38%	0.00%	0.00%	37.50%	7.50%
30-182 Tlalnelhuayocan	Municipios Mayores	99.41%	98.32%	100.00%	100.00%	100.00%
30-183 Tlapacoyan	Municipios Mayores	77.08%	78.20%	100.00%	57.69%	72.67%
30-184 Tlaquilpa	Municipios Mayores	9.87%	1.40%	0.00%	37.50%	7.50%
30-185 Tlilapan	Municipios Mayores	8.13%	0.00%	0.00%	31.25%	7.50%
30-186 Tomatlán	Municipios Mayores	91.45%	98.60%	100.00%	96.15%	70.83%
30-187 Tonayán	Municipios Mayores	84.36%	88.33%	100.00%	80.77%	69.17%
30-188 Totutla	Municipios Mayores	84.59%	95.52%	100.00%	74.52%	65.00%
30-189 Tuxpan	Municipios Mayores	99.51%	98.60%	100.00%	100.00%	100.00%
30-190 Tuxtilla	Municipios Mayores	60.03%	83.20%	100.00%	45.19%	7.50%
30-191 Ursulo Galván	Municipios Mayores	65.03%	97.20%	100.00%	45.67%	7.50%
30-192 Vega de Alatorre	Municipios Mayores	60.03%	83.20%	100.00%	45.19%	7.50%
30-193 Veracruz	Municipios Mayores	98.45%	97.76%	100.00%	96.15%	100.00%
30-194 Villa Aldama	Municipios Mayores	65.34%	86.00%	100.00%	66.83%	7.50%
30-195 Xoxocotla	Municipios Mayores	60.03%	83.20%	100.00%	45.19%	7.50%
30-196 Yanga	Municipios Mayores	9.87%	1.40%	0.00%	37.50%	7.50%
30-197 Yecuatla	Municipios Mayores	71.23%	97.20%	100.00%	86.06%	0.00%
30-198 Zacualpan	Municipios Mayores	9.87%	1.40%	0.00%	37.50%	7.50%
30-199 Zaragoza	Municipios Mayores	73.18%	91.60%	100.00%	45.19%	48.33%
30-200 Zentla	Municipios Mayores	92.90%	97.48%	100.00%	90.77%	82.50%
30-201 Zongolica	Municipios Mayores	60.03%	83.20%	100.00%	45.19%	7.50%
30-202 Zontecomatlán de López y Fuentes	Municipios Mayores	98.74%	98.60%	100.00%	96.15%	100.00%
30-203 Zozocolco de Hidalgo	Municipios Mayores	91.64%	98.60%	100.00%	84.62%	80.83%
30-204 Agua Dulce	Municipios Mayores	59.63%	85.20%	100.00%	49.04%	0.00%
30-205 El Higo	Municipios Mayores	9.87%	1.40%	0.00%	37.50%	7.50%
30-206 Nanchital de Lázaro Cárdenas del Río	Municipios Mayores	94.42%	98.60%	100.00%	89.14%	88.33%
30-207 Tres Valles	Municipios Mayores	7.99%	1.40%	0.00%	37.50%	0.00%
30-208 Carlos A. Carrillo	Municipios Mayores	1.88%	0.00%	0.00%	0.00%	7.50%
30-209 Tatahuicapan de Juárez	Municipios Mayores	74.23%	100.00%	100.00%	96.15%	0.00%
30-210 Uxpanapa	Municipios Mayores	60.80%	83.20%	100.00%	49.04%	7.50%
30-211 San Rafael	Municipios Mayores	9.87%	1.40%	0.00%	37.50%	7.50%
30-212 Santiago Sochiapan	Municipios Mayores	4.87%	1.40%	0.00%	12.50%	7.50%



RESULTADOS DEL PERIODO 4 DE 2017 YUCATÁN

NOMBRE DEL ENTE PÚBLICO	CLASIFICACIÓN DEL ENTE EN SEVAC	RESULTADO GLOBAL	A. REGISTROS CONTABLES	B. REGISTROS PRESUPUESTALES	C. REGISTROS ADMINISTRATIVOS	D. TRANSPARENCIA
Secretaría de Administración y Finanzas del Estado de Yucatán	Poder Ejecutivo	95.40%	92.20%	100.00%	100.00%	92.50%
Auditoría Superior del Estado de Yucatán	Poderes y Autónomos	99.08%	99.00%	99.14%	98.00%	100.00%
Comisión de Derechos Humanos del Estado de Yucatán	Poderes y Autónomos	98.15%	99.00%	100.00%	100.00%	94.00%
H. Congreso del Estado de Yucatán	Poderes y Autónomos	96.36%	99.00%	93.57%	91.67%	98.66%
Instituto Electoral y Participación Ciudadana del Estado de Yucatán	Poderes y Autónomos	93.63%	90.92%	92.51%	99.00%	94.00%
Instituto Estatal de Transparencia, Acceso a la Información Pública y Protección de Datos Personales de Yucatán	Poderes y Autónomos	99.64%	99.42%	100.00%	99.23%	100.00%
Poder Judicial del Estado de Yucatán	Poderes y Autónomos	100.00%	100.00%	100.00%	100.00%	100.00%
Tribunal de Justicia Administrativa del Estado de Yucatán	Poderes y Autónomos	100.00%	100.00%	100.00%	100.00%	100.00%
Tribunal de los Trabajadores Al Servicio del Estado y los Municipios	Poderes y Autónomos	91.49%	100.00%	94.94%	100.00%	70.00%
Tribunal Electoral del Estado de Yucatán	Poderes y Autónomos	98.82%	99.71%	100.00%	94.62%	100.00%
Universidad Autónoma de Yucatán	Poderes y Autónomos	100.00%	100.00%	100.00%	100.00%	100.00%
31-001 Abalá	Municipios Mayores	77.12%	89.06%	98.67%	23.94%	85.69%
31-002 Acanceh	Municipios Mayores	36.26%	30.63%	35.00%	6.25%	69.17%
31-003 Akil	Municipios Mayores	66.53%	70.71%	96.67%	21.64%	72.50%
31-004 Baca	Municipios Mayores	0.00%	0.00%	0.00%	0.00%	0.00%
31-005 Bokobá	Municipios Mayores	68.99%	71.76%	97.29%	31.25%	72.67%
31-006 Buctzotz	Municipios Mayores	61.50%	80.48%	93.29%	13.85%	47.64%
31-007 Cacalchén	Municipios Mayores	0.00%	0.00%	0.00%	0.00%	0.00%
31-008 Calotmul	Municipios Mayores	50.41%	67.24%	64.19%	7.69%	50.00%
31-009 Cansahcab	Municipios Mayores	64.21%	72.50%	88.80%	19.35%	68.81%
31-010 Cantamayec	Municipios Mayores	68.27%	70.13%	85.95%	7.69%	100.00%
31-011 Celestún	Municipios Mayores	46.55%	75.28%	93.33%	7.69%	0.00%
31-012 Cenotillo	Municipios Mayores	84.48%	76.81%	100.00%	81.44%	85.24%
31-013 Conkal	Municipios Mayores	28.16%	44.36%	41.52%	21.67%	0.00%
31-014 Cuncunul	Municipios Mayores	77.68%	76.00%	100.00%	62.89%	74.00%
31-015 Cuzamá	Municipios Mayores	0.00%	0.00%	0.00%	0.00%	0.00%
31-016 Chacsinkín	Municipios Mayores	77.49%	82.73%	91.89%	50.77%	80.00%
31-017 Chankom	Municipios Mayores	45.47%	77.65%	83.76%	7.69%	0.00%
31-018 Chapab	Municipios Mayores	19.96%	34.83%	38.87%	0.00%	0.00%
31-019 Chemax	Municipios Mayores	0.00%	0.00%	0.00%	0.00%	0.00%
31-020 Chicxulub Pueblo	Municipios Mayores	69.55%	76.63%	96.67%	29.04%	70.36%
31-021 Chichimilá	Municipios Mayores	0.00%	0.00%	0.00%	0.00%	0.00%
31-022 Chikindzonot	Municipios Mayores	51.24%	76.07%	100.00%	23.08%	0.00%
31-023 Chocholá	Municipios Mayores	21.93%	38.50%	35.00%	0.00%	5.83%
31-024 Chumayel	Municipios Mayores	94.87%	97.26%	99.33%	83.56%	97.00%
31-025 Dzán	Municipios Mayores	42.18%	63.09%	91.76%	0.00%	7.00%
31-026 Dzempl	Municipios Mayores	46.07%	70.72%	87.62%	13.33%	4.50%
31-027 Dzidzantún	Municipios Mayores	50.58%	32.47%	56.43%	43.81%	76.67%
31-028 Dzilam de Bravo	Municipios Mayores	39.87%	24.38%	6.67%	25.00%	100.00%
31-029 Dzilam González	Municipios Mayores	84.20%	80.85%	96.67%	57.86%	100.00%
31-030 Dzitás	Municipios Mayores	65.46%	79.25%	93.33%	32.79%	50.00%
31-031 Dzoncauich	Municipios Mayores	45.68%	71.13%	90.00%	13.94%	0.00%
31-032 Espita	Municipios Mayores	82.07%	81.17%	96.67%	46.64%	100.00%
31-033 Halachó	Municipios Mayores	19.55%	33.67%	35.00%	3.85%	0.00%
31-034 Hocabá	Municipios Mayores	67.89%	83.21%	96.00%	20.00%	62.26%
31-035 Hochtún	Municipios Mayores	67.56%	69.49%	96.67%	36.43%	66.50%
31-036 Homún	Municipios Mayores	61.34%	81.63%	96.67%	20.29%	37.52%



RESULTADOS DEL PERIODO 4 DE 2017 YUCATÁN

NOMBRE DEL ENTE PÚBLICO	CLASIFICACIÓN DEL ENTE EN SEVAC	RESULTADO GLOBAL	A. REGISTROS CONTABLES	B. REGISTROS PRESUPUESTALES	C. REGISTROS ADMINISTRATIVOS	D. TRANSPARENCIA
31-037 Huhí	Municipios Mayores	42.47%	69.55%	78.33%	12.31%	0.00%
31-038 Hunucmá	Municipios Mayores	42.99%	58.20%	93.33%	19.75%	0.00%
31-039 Ixil	Municipios Mayores	43.76%	70.72%	95.05%	0.00%	0.00%
31-040 Izamal	Municipios Mayores	26.09%	21.88%	49.29%	0.00%	34.29%
31-041 Kanasín	Municipios Mayores	25.57%	43.92%	51.00%	0.00%	0.00%
31-042 Kantunil	Municipios Mayores	46.54%	70.35%	93.33%	16.25%	0.00%
31-043 Kaua	Municipios Mayores	0.00%	0.00%	0.00%	0.00%	0.00%
31-044 Kinchil	Municipios Mayores	50.11%	74.35%	100.00%	17.79%	2.14%
31-045 Kopomá	Municipios Mayores	21.72%	31.43%	53.60%	0.00%	0.00%
31-046 Mama	Municipios Mayores	73.91%	88.61%	99.33%	34.52%	64.50%
31-047 Maní	Municipios Mayores	82.47%	90.63%	100.00%	78.75%	60.00%
31-048 Maxcanú	Municipios Mayores	5.00%	0.00%	0.00%	25.00%	0.00%
31-049 Mayapán	Municipios Mayores	0.00%	0.00%	0.00%	0.00%	0.00%
31-050 Mérida	Municipios Mayores	100.00%	100.00%	100.00%	100.00%	100.00%
31-051 Mocochoá	Municipios Mayores	79.50%	87.96%	98.67%	30.10%	91.83%
31-052 Motul	Municipios Mayores	85.43%	98.60%	99.29%	34.04%	97.00%
31-053 Muna	Municipios Mayores	0.00%	0.00%	0.00%	0.00%	0.00%
31-054 Muxupip	Municipios Mayores	0.00%	0.00%	0.00%	0.00%	0.00%
31-055 Opichén	Municipios Mayores	30.30%	74.33%	21.43%	0.00%	0.00%
31-056 Oxkutzcab	Municipios Mayores	41.60%	67.63%	51.19%	14.90%	18.83%
31-057 Panabá	Municipios Mayores	65.81%	86.52%	96.00%	20.19%	49.17%
31-058 Peto	Municipios Mayores	60.94%	74.00%	96.67%	35.58%	34.36%
31-059 Progreso	Municipios Mayores	74.76%	71.93%	100.00%	51.25%	77.36%
31-060 Quintana Roo	Municipios Mayores	50.55%	69.55%	99.29%	22.39%	7.50%
31-061 Río Lagartos	Municipios Mayores	46.29%	73.44%	96.67%	6.25%	0.00%
31-062 Sacalum	Municipios Mayores	29.55%	40.63%	65.51%	3.85%	5.83%
31-063 Samahil	Municipios Mayores	0.00%	0.00%	0.00%	0.00%	0.00%
31-064 Sanahcat	Municipios Mayores	0.00%	0.00%	0.00%	0.00%	0.00%
31-065 San Felipe	Municipios Mayores	6.03%	2.63%	0.00%	0.00%	20.43%
31-066 Santa Elena	Municipios Mayores	24.78%	34.13%	35.00%	0.00%	23.33%
31-067 Seyé	Municipios Mayores	76.02%	80.76%	100.00%	42.92%	76.67%
31-068 Sinanché	Municipios Mayores	75.24%	83.80%	100.00%	25.19%	83.50%
31-069 Sotuta	Municipios Mayores	0.00%	0.00%	0.00%	0.00%	0.00%
31-070 Sucilá	Municipios Mayores	62.48%	88.00%	100.00%	18.75%	31.71%
31-071 Sudzal	Municipios Mayores	0.00%	0.00%	0.00%	0.00%	0.00%
31-072 Suma	Municipios Mayores	0.00%	0.00%	0.00%	0.00%	0.00%
31-073 Tahdziú	Municipios Mayores	0.00%	0.00%	0.00%	0.00%	0.00%
31-074 Tahmek	Municipios Mayores	60.57%	88.00%	34.71%	31.67%	65.98%
31-075 Teabo	Municipios Mayores	80.00%	80.00%	80.00%	80.00%	80.00%
31-076 Tecoh	Municipios Mayores	25.34%	46.23%	35.00%	0.00%	8.64%
31-077 Tekal de Venegas	Municipios Mayores	44.55%	64.96%	90.00%	8.33%	8.57%
31-078 Tekantó	Municipios Mayores	0.00%	0.00%	0.00%	0.00%	0.00%
31-079 Tekax	Municipios Mayores	26.68%	56.23%	35.00%	0.00%	0.00%
31-080 Tekit	Municipios Mayores	24.05%	42.63%	35.00%	10.67%	0.00%
31-081 Tekom	Municipios Mayores	3.77%	0.00%	0.00%	11.54%	5.83%
31-082 Telchac Pueblo	Municipios Mayores	49.95%	76.00%	96.00%	20.77%	0.00%
31-083 Telchac Puerto	Municipios Mayores	0.00%	0.00%	0.00%	0.00%	0.00%



RESULTADOS DEL PERIODO 4 DE 2017 YUCATÁN

NOMBRE DEL ENTE PÚBLICO	CLASIFICACIÓN DEL ENTE EN SEVAC	RESULTADO GLOBAL	A. REGISTROS CONTABLES	B. REGISTROS PRESUPUESTALES	C. REGISTROS ADMINISTRATIVOS	D. TRANSPARENCIA
31-084 Temax	Municipios Mayores	71.21%	70.53%	92.00%	37.50%	82.50%
31-085 Temozón	Municipios Mayores	0.00%	0.00%	0.00%	0.00%	0.00%
31-086 Tepakán	Municipios Mayores	44.97%	34.31%	45.00%	0.00%	95.83%
31-087 Tetiz	Municipios Mayores	56.11%	80.19%	98.67%	17.79%	19.00%
31-088 Teya	Municipios Mayores	55.15%	35.31%	67.11%	31.25%	92.50%
31-089 Ticul	Municipios Mayores	48.48%	71.97%	98.67%	17.79%	0.00%
31-090 Timucuy	Municipios Mayores	69.35%	76.84%	98.62%	47.40%	53.00%
31-091 Tinum	Municipios Mayores	50.40%	77.92%	94.00%	21.64%	0.00%
31-092 Tixcacalcupul	Municipios Mayores	46.33%	0.00%	0.00%	0.00%	0.00%
31-093 Tixkokob	Municipios Mayores	0.00%	0.00%	0.00%	0.00%	0.00%
31-094 Tixmehuac	Municipios Mayores	49.82%	80.95%	96.67%	10.77%	0.00%
31-095 Tixpéhuac	Municipios Mayores	97.05%	97.72%	95.03%	99.23%	96.00%
31-096 Tizimín	Municipios Mayores	93.27%	91.60%	100.00%	87.69%	94.67%
31-097 Tunkás	Municipios Mayores	30.98%	42.13%	15.81%	58.08%	5.83%
31-098 Tzucacab	Municipios Mayores	0.00%	0.00%	0.00%	0.00%	0.00%
31-099 Uayma	Municipios Mayores	0.00%	0.00%	0.00%	0.00%	0.00%
31-100 Ucú	Municipios Mayores	0.00%	0.00%	0.00%	0.00%	0.00%
31-101 Umán	Municipios Mayores	46.24%	58.59%	100.00%	28.65%	0.00%
31-102 Valladolid	Municipios Mayores	0.00%	0.00%	0.00%	0.00%	0.00%
31-103 Xocchel	Municipios Mayores	76.66%	68.87%	80.38%	69.71%	90.17%
31-104 Yaxcabá	Municipios Mayores	35.80%	35.00%	45.86%	0.00%	57.50%
31-105 Yaxkukul	Municipios Mayores	0.00%	0.00%	0.00%	0.00%	0.00%
31-106 Yobaín	Municipios Mayores	0.00%	0.00%	0.00%	0.00%	0.00%



RESULTADOS DEL PERIODO 4 DE 2017 ZACATECAS

NOMBRE DEL ENTE PÚBLICO	CLASIFICACIÓN DEL ENTE EN SEVAC	RESULTADO GLOBAL	A. REGISTROS CONTABLES	B. REGISTROS PRESUPUESTALES	C. REGISTROS ADMINISTRATIVOS	D. TRANSPARENCIA
Poder Ejecutivo del Estado de Zacatecas	Poder Ejecutivo	98.15%	95.04%	99.42%	100.00%	100.00%
Comisión de Derechos Humanos del Estado de Zacatecas	Poderes y Autónomos	93.62%	86.29%	97.08%	95.00%	100.00%
Instituto Electoral del Estado de Zacatecas	Poderes y Autónomos	95.77%	93.16%	100.00%	90.83%	100.00%
Instituto Zacatecano de Transparencia, Acceso a la Información y Protección de Datos Personales	Poderes y Autónomos	98.25%	95.00%	100.00%	100.00%	100.00%
Poder Judicial del Estado de Zacatecas	Poderes y Autónomos	96.97%	93.54%	100.00%	96.15%	100.00%
Poder Legislativo del Estado de Zacatecas	Poderes y Autónomos	98.25%	95.00%	100.00%	100.00%	100.00%
Tribunal de Justicia Electoral del Estado de Zacatecas	Poderes y Autónomos	95.49%	87.13%	100.00%	100.00%	100.00%
Universidad Autónoma de Zacatecas "Francisco García Salinas"	Poderes y Autónomos	35.22%	60.00%	23.33%	22.75%	20.00%
32-005 Calera	Municipios Mayores	66.72%	90.33%	99.29%	70.00%	5.00%
32-010 Fresnillo	Municipios Mayores	85.78%	90.44%	95.24%	77.50%	78.33%
32-017 Guadalupe	Municipios Mayores	81.46%	87.42%	100.00%	59.81%	75.60%
32-020 Jerez de García Salinas	Municipios Mayores	92.56%	85.30%	100.00%	95.83%	94.17%
32-024 Loreto	Municipios Mayores	65.09%	85.96%	100.00%	62.08%	10.33%
32-034 Nochistlán de Mejía	Municipios Mayores	69.26%	83.23%	100.00%	71.25%	23.50%
32-036 Ojocaliente	Municipios Mayores	49.82%	87.05%	86.33%	10.42%	0.00%
32-038 Pinos	Municipios Mayores	60.00%	60.00%	60.00%	60.00%	60.00%
32-039 Río Grande	Municipios Mayores	94.39%	92.20%	97.89%	100.00%	90.17%
32-042 Sombrerete	Municipios Mayores	56.02%	82.27%	100.00%	6.67%	23.57%
32-048 Tlaltenango de Sánchez Román	Municipios Mayores	47.03%	66.96%	83.33%	34.62%	0.00%
32-049 Valparaíso	Municipios Mayores	61.49%	80.44%	100.00%	60.42%	5.00%
32-051 Villa de Cos	Municipios Mayores	83.52%	82.67%	100.00%	93.75%	63.33%
32-055 Villanueva	Municipios Mayores	84.77%	74.16%	100.00%	78.46%	92.50%
32-056 Zacatecas	Municipios Mayores	97.94%	96.50%	100.00%	95.83%	100.00%
32-001 Apozol	Municipios Menores	64.70%	90.63%	100.00%	52.40%	10.00%
32-002 Apulco	Municipios Menores	0.53%	1.52%	0.00%	0.00%	0.00%
32-003 Atolinga	Municipios Menores	19.74%	38.13%	32.00%	0.00%	0.00%
32-004 Benito Juárez	Municipios Menores	54.61%	87.71%	90.40%	19.17%	8.00%
32-006 Cañitas de Felipe Pescador	Municipios Menores	55.98%	88.84%	92.00%	32.40%	0.00%
32-007 Concepción del Oro	Municipios Menores	61.66%	88.32%	100.00%	41.25%	10.00%
32-008 Cuauhtémoc	Municipios Menores	55.58%	90.24%	100.00%	7.50%	10.00%
32-009 Chalchihuites	Municipios Menores	40.09%	87.16%	30.00%	6.25%	9.33%
32-011 Trinidad García de la Cadena	Municipios Menores	40.19%	63.27%	87.20%	3.00%	0.00%
32-012 Genaro Codina	Municipios Menores	2.26%	6.46%	0.00%	0.00%	0.00%
32-013 General Enrique Estrada	Municipios Menores	49.40%	88.58%	92.00%	0.00%	0.00%
32-014 General Francisco R. Murguía	Municipios Menores	81.20%	77.04%	100.00%	46.15%	100.00%
32-015 El Plateado de Joaquín Amaro	Municipios Menores	70.16%	93.54%	100.00%	87.08%	0.00%
32-016 General Pánfilo Natera	Municipios Menores	60.00%	60.00%	60.00%	60.00%	60.00%
32-018 Huanusco	Municipios Menores	50.24%	76.92%	92.00%	24.62%	0.00%
32-019 Jalpa	Municipios Menores	74.19%	89.59%	100.00%	85.42%	23.00%
32-021 Jiménez del Teul	Municipios Menores	0.00%	0.00%	0.00%	0.00%	0.00%
32-022 Juan Aldama	Municipios Menores	38.68%	59.59%	72.00%	4.62%	10.00%
32-023 Juchipila	Municipios Menores	76.44%	88.64%	100.00%	27.08%	80.00%
32-025 Luis Moya	Municipios Menores	42.10%	73.44%	82.00%	0.00%	0.00%
32-026 Mazapil	Municipios Menores	55.08%	86.41%	100.00%	24.17%	0.00%
32-027 Melchor Ocampo	Municipios Menores	1.46%	0.00%	0.00%	0.00%	5.83%
32-028 Mezquital del Oro	Municipios Menores	48.01%	67.21%	92.00%	30.42%	0.00%
32-029 Miguel Auza	Municipios Menores	36.37%	55.46%	84.80%	0.00%	0.00%



RESULTADOS DEL PERIODO 4 DE 2017 ZACATECAS

NOMBRE DEL ENTE PÚBLICO	CLASIFICACIÓN DEL ENTE EN SEVAC	RESULTADO GLOBAL	A. REGISTROS CONTABLES	B. REGISTROS PRESUPUESTALES	C. REGISTROS ADMINISTRATIVOS	D. TRANSPARENCIA
32-030 Momax	Municipios Menores	42.57%	83.00%	67.60%	0.00%	0.00%
32-031 Monte Escobedo	Municipios Menores	38.17%	79.42%	48.00%	3.85%	0.00%
32-032 Morelos	Municipios Menores	31.42%	70.74%	20.80%	12.50%	0.00%
32-033 Moyahua de Estrada	Municipios Menores	63.51%	89.33%	92.00%	56.71%	10.00%
32-035 Noria de Ángeles	Municipios Menores	76.87%	76.75%	48.80%	79.14%	97.67%
32-037 Pánuco	Municipios Menores	7.06%	10.00%	12.80%	5.00%	0.00%
32-040 Sain Alto	Municipios Menores	47.33%	78.14%	92.00%	7.92%	0.00%
32-041 El Salvador	Municipios Menores	46.29%	71.59%	100.00%	6.15%	0.00%
32-043 Susticacán	Municipios Menores	35.74%	63.26%	68.00%	0.00%	0.00%
32-044 Tabasco	Municipios Menores	90.16%	89.75%	100.00%	68.75%	100.00%
32-045 Tepechitlán	Municipios Menores	52.23%	74.50%	92.00%	38.75%	0.00%
32-046 Tepetongo	Municipios Menores	60.75%	47.97%	94.80%	14.58%	88.33%
32-047 Teúl de González Ortega	Municipios Menores	14.23%	29.23%	20.00%	0.00%	0.00%
32-050 Vetagrande	Municipios Menores	45.14%	76.74%	76.00%	15.39%	0.00%
32-052 Villa García	Municipios Menores	61.97%	80.39%	100.00%	25.42%	35.00%
32-053 Villa González Ortega	Municipios Menores	0.00%	0.00%	0.00%	0.00%	0.00%
32-054 Villa Hidalgo	Municipios Menores	50.74%	83.86%	84.00%	22.92%	0.00%
32-057 Trancoso	Municipios Menores	0.33%	0.96%	0.00%	0.00%	0.00%
32-058 Santa María de la Paz	Municipios Menores	79.08%	85.46%	100.00%	59.17%	69.33%

III. RESULTADO POR ENTIDAD FEDERATIVA DEL PRIMER PERIODO DE 2018

EVALUACIÓN DE LA ARMONIZACIÓN CONTABLE CORRESPONDIENTE AL PRIMER PERIODO 2018

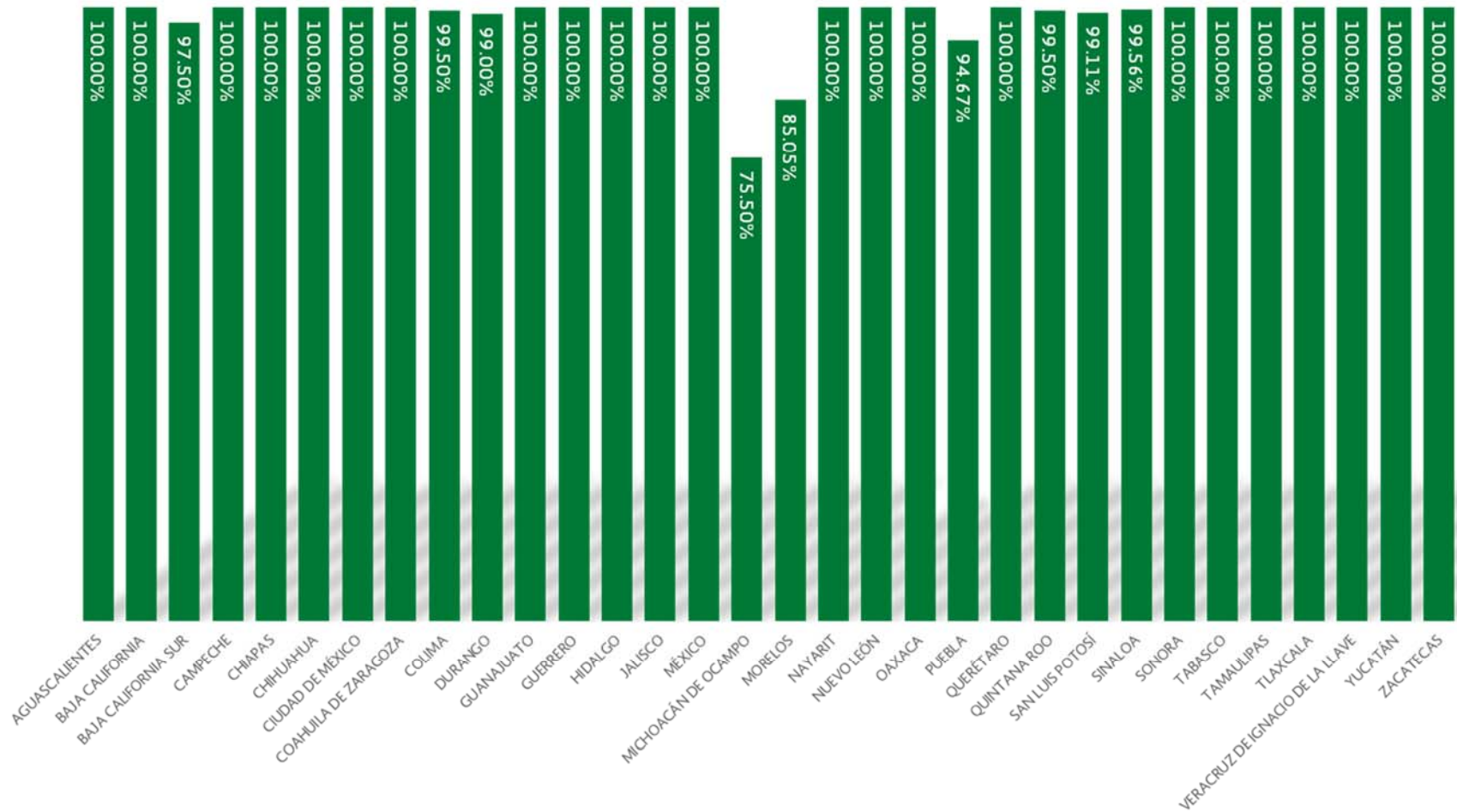
PODER EJECUTIVO

ENTIDAD FEDERATIVA	RESULTADO GLOBAL	D. TRANSPARENCIA
AGUASCALIENTES	100.00%	100.00%
BAJA CALIFORNIA	100.00%	100.00%
BAJA CALIFORNIA SUR	97.50%	97.50%
CAMPECHE	100.00%	100.00%
CHIAPAS	100.00%	100.00%
CHIHUAHUA	100.00%	100.00%
CIUDAD DE MÉXICO	100.00%	100.00%
COAHUILA DE ZARAGOZA	100.00%	100.00%
COLIMA	99.50%	99.50%
DURANGO	99.00%	99.00%
GUANAJUATO	100.00%	100.00%
GUERRERO	100.00%	100.00%
HIDALGO	100.00%	100.00%
JALISCO	100.00%	100.00%
MÉXICO	100.00%	100.00%
MICHOACÁN DE OCAMPO	75.50%	75.50%
MORELOS	85.05%	85.05%
NAYARIT	100.00%	100.00%
NUEVO LEÓN	100.00%	100.00%
OAXACA	100.00%	100.00%
PUEBLA	94.67%	94.67%
QUERÉTARO	100.00%	100.00%
QUINTANA ROO	99.50%	99.50%
SAN LUIS POTOSÍ	99.11%	99.11%
SINALOA	99.56%	99.56%
SONORA	100.00%	100.00%
TABASCO	100.00%	100.00%
TAMAULIPAS	100.00%	100.00%
TLAXCALA	100.00%	100.00%
VERACRUZ DE IGNACIO DE LA LLAVE	100.00%	100.00%
YUCATÁN	100.00%	100.00%
ZACATECAS	100.00%	100.00%

EVALUACIÓN DE LA ARMONIZACIÓN CONTABLE CORRESPONDIENTE AL PRIMER PERIODO 2018

PODER EJECUTIVO – RESULTADO GLOBAL Y APARTADO D. TRANSPARENCIA

El resultado nacional para el tipo de ente “Poder Ejecutivo” es de 98.42%



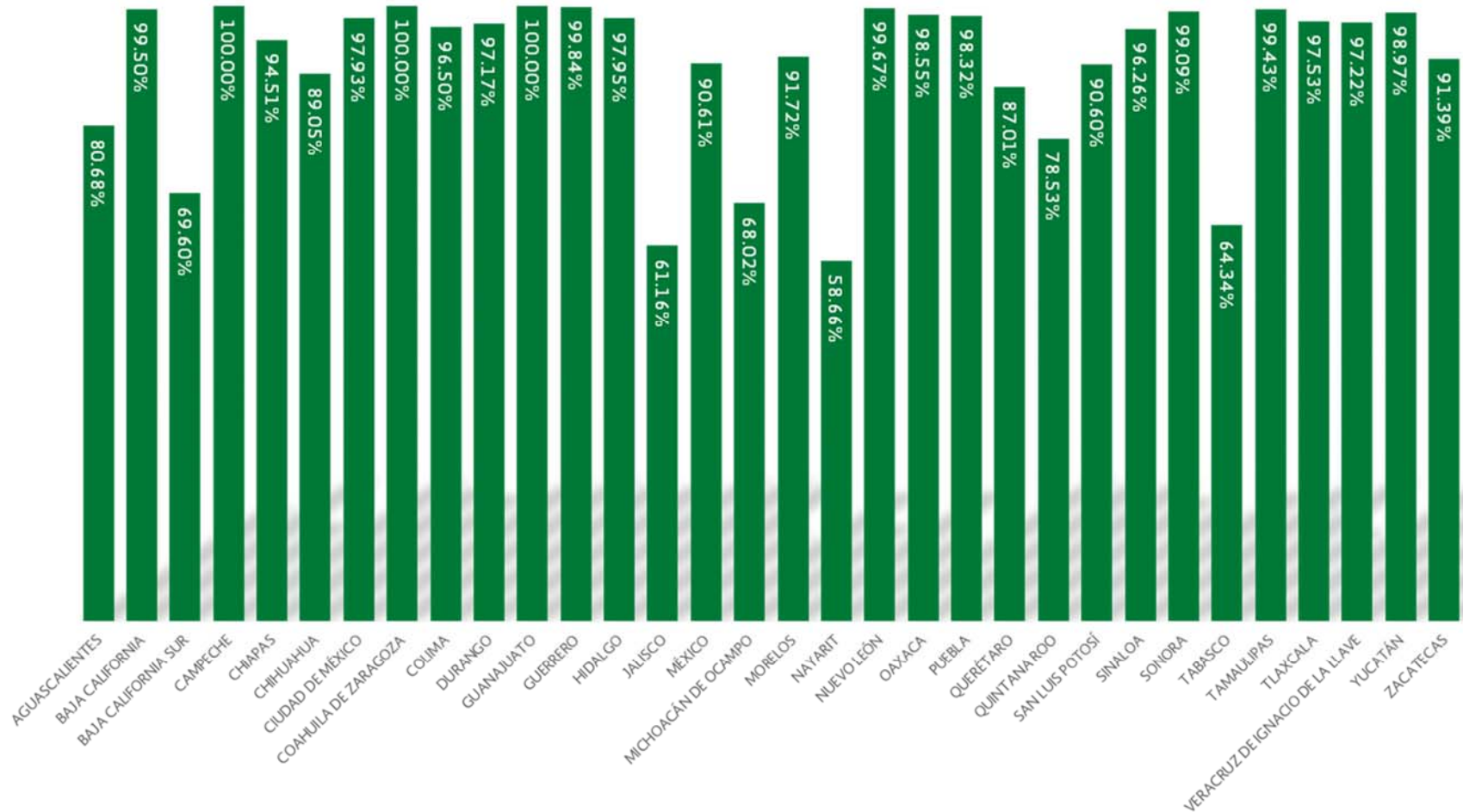
EVALUACIÓN DE LA ARMONIZACIÓN CONTABLE CORRESPONDIENTE AL PRIMER PERIODO 2018

PODERES Y AUTÓNOMOS

ENTIDAD FEDERATIVA	RESULTADO GLOBAL	D. TRANSPARENCIA
AGUASCALIENTES	80.68%	80.68%
BAJA CALIFORNIA	99.50%	99.50%
BAJA CALIFORNIA SUR	69.60%	69.60%
CAMPECHE	100.00%	100.00%
CHIAPAS	94.51%	94.51%
CHIHUAHUA	89.05%	89.05%
CIUDAD DE MÉXICO	97.93%	97.93%
COAHUILA DE ZARAGOZA	100.00%	100.00%
COLIMA	96.50%	96.50%
DURANGO	97.17%	97.17%
GUANAJUATO	100.00%	100.00%
GUERRERO	99.84%	99.84%
HIDALGO	97.95%	97.95%
JALISCO	61.16%	61.16%
MÉXICO	90.61%	90.61%
MICHOACÁN DE OCAMPO	68.02%	68.02%
MORELOS	91.72%	91.72%
NAYARIT	58.66%	58.66%
NUEVO LEÓN	99.67%	99.67%
OAXACA	98.55%	98.55%
PUEBLA	98.32%	98.32%
QUERÉTARO	87.01%	87.01%
QUINTANA ROO	78.53%	78.53%
SAN LUIS POTOSÍ	90.60%	90.60%
SINALOA	96.26%	96.26%
SONORA	99.09%	99.09%
TABASCO	64.34%	64.34%
TAMAULIPAS	99.43%	99.43%
TLAXCALA	97.53%	97.53%
VERACRUZ DE IGNACIO DE LA LLAVE	97.22%	97.22%
YUCATÁN	98.97%	98.97%
ZACATECAS	91.39%	91.39%

EVALUACIÓN DE LA ARMONIZACIÓN CONTABLE CORRESPONDIENTE AL PRIMER PERIODO 2018 PODERES Y AUTÓNOMOS- RESULTADO GLOBAL Y APARTADO D. TRANSPARENCIA

El resultado nacional para el tipo de ente “Poderes y Autónomos” es de 90.71%



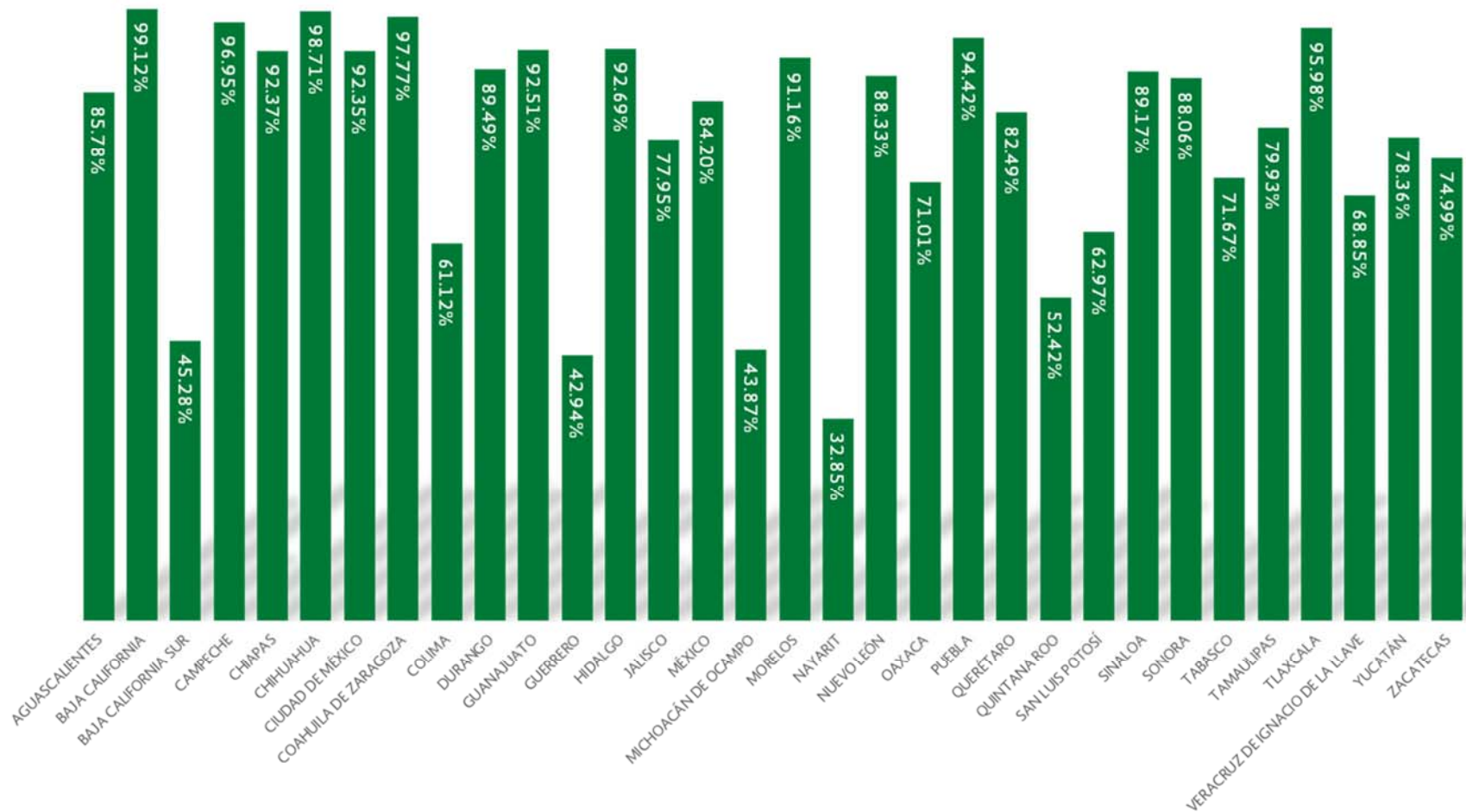
EVALUACIÓN DE LA ARMONIZACIÓN CONTABLE CORRESPONDIENTE AL PRIMER PERIODO 2018
PARAESTATALES

ENTIDAD FEDERATIVA	RESULTADO GLOBAL	D. TRANSPARENCIA
AGUASCALIENTES	85.78%	85.78%
BAJA CALIFORNIA	99.12%	99.12%
BAJA CALIFORNIA SUR	45.28%	45.28%
CAMPECHE	96.95%	96.95%
CHIAPAS	92.37%	92.37%
CHIHUAHUA	98.71%	98.71%
CIUDAD DE MÉXICO	92.35%	92.35%
COAHUILA DE ZARAGOZA	97.77%	97.77%
COLIMA	61.12%	61.12%
DURANGO	89.49%	89.49%
GUANAJUATO	92.51%	92.51%
GUERRERO	42.94%	42.94%
HIDALGO	92.69%	92.69%
JALISCO	77.95%	77.95%
MÉXICO	84.20%	84.20%
MICHOACÁN DE OCAMPO	43.87%	43.87%
MORELOS	91.16%	91.16%
NAYARIT	32.85%	32.85%
NUEVO LEÓN	88.33%	88.33%
OAXACA	71.01%	71.01%
PUEBLA	94.42%	94.42%
QUERÉTARO	82.49%	82.49%
QUINTANA ROO	52.42%	52.42%
SAN LUIS POTOSÍ	62.97%	62.97%
SINALOA	89.17%	89.17%
SONORA	88.06%	88.06%
TABASCO	71.67%	71.67%
TAMAULIPAS	79.93%	79.93%
TLAXCALA	95.98%	95.98%
VERACRUZ DE IGNACIO DE LA LLAVE	68.85%	68.85%
YUCATÁN	78.36%	78.36%
ZACATECAS	74.99%	74.99%

EVALUACIÓN DE LA ARMONIZACIÓN CONTABLE CORRESPONDIENTE AL PRIMER PERIODO 2018

PARAESTATALES - RESULTADO GLOBAL Y APARTADO D. TRANSPARENCIA

El resultado nacional para el tipo de ente “Paraestatales” es de 77.87%



EVALUACIÓN DE LA ARMONIZACIÓN CONTABLE CORRESPONDIENTE AL PRIMER PERIODO 2018

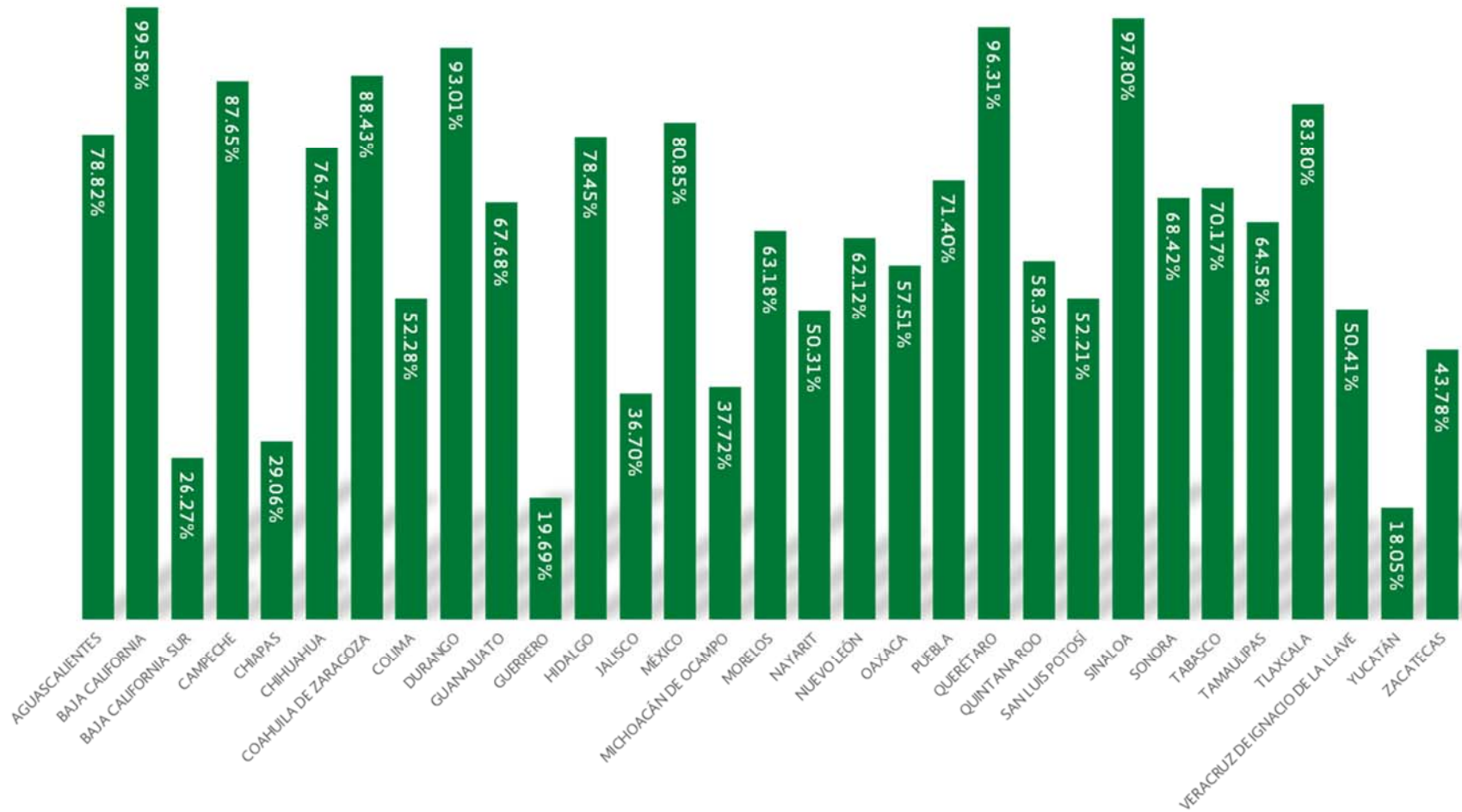
MUNICIPIOS MAYORES

ENTIDAD FEDERATIVA	RESULTADO GLOBAL	D. TRANSPARENCIA
AGUASCALIENTES	78.82%	78.82%
BAJA CALIFORNIA	99.58%	99.58%
BAJA CALIFORNIA SUR	26.27%	26.27%
CAMPECHE	87.65%	87.65%
CHIAPAS	29.06%	29.06%
CHIHUAHUA	76.74%	76.74%
CIUDAD DE MÉXICO	-	-
COAHUILA DE ZARAGOZA	88.43%	88.43%
COLIMA	52.28%	52.28%
DURANGO	93.01%	93.01%
GUANAJUATO	67.68%	67.68%
GUERRERO	19.69%	19.69%
HIDALGO	78.45%	78.45%
JALISCO	36.70%	36.70%
MÉXICO	80.85%	80.85%
MICHOACÁN DE OCAMPO	37.72%	37.72%
MORELOS	63.18%	63.18%
NAYARIT	50.31%	50.31%
NUEVO LEÓN	62.12%	62.12%
OAXACA	57.51%	57.51%
PUEBLA	71.40%	71.40%
QUERÉTARO	96.31%	96.31%
QUINTANA ROO	58.36%	58.36%
SAN LUIS POTOSÍ	52.21%	52.21%
SINALOA	97.80%	97.80%
SONORA	68.42%	68.42%
TABASCO	70.17%	70.17%
TAMAULIPAS	64.58%	64.58%
TLAXCALA	83.80%	83.80%
VERACRUZ DE IGNACIO DE LA LLAVE	50.41%	50.41%
YUCATÁN	18.05%	18.05%
ZACATECAS	43.78%	43.78%

EVALUACIÓN DE LA ARMONIZACIÓN CONTABLE CORRESPONDIENTE AL PRIMER PERIODO 2018

MUNICIPIOS MAYORES- RESULTADO GLOBAL Y APARTADO D. TRANSPARENCIA

El resultado nacional para el tipo de ente “Municipios Mayores” es de 57.19%



EVALUACIÓN DE LA ARMONIZACIÓN CONTABLE CORRESPONDIENTE AL PRIMER PERIODO 2018

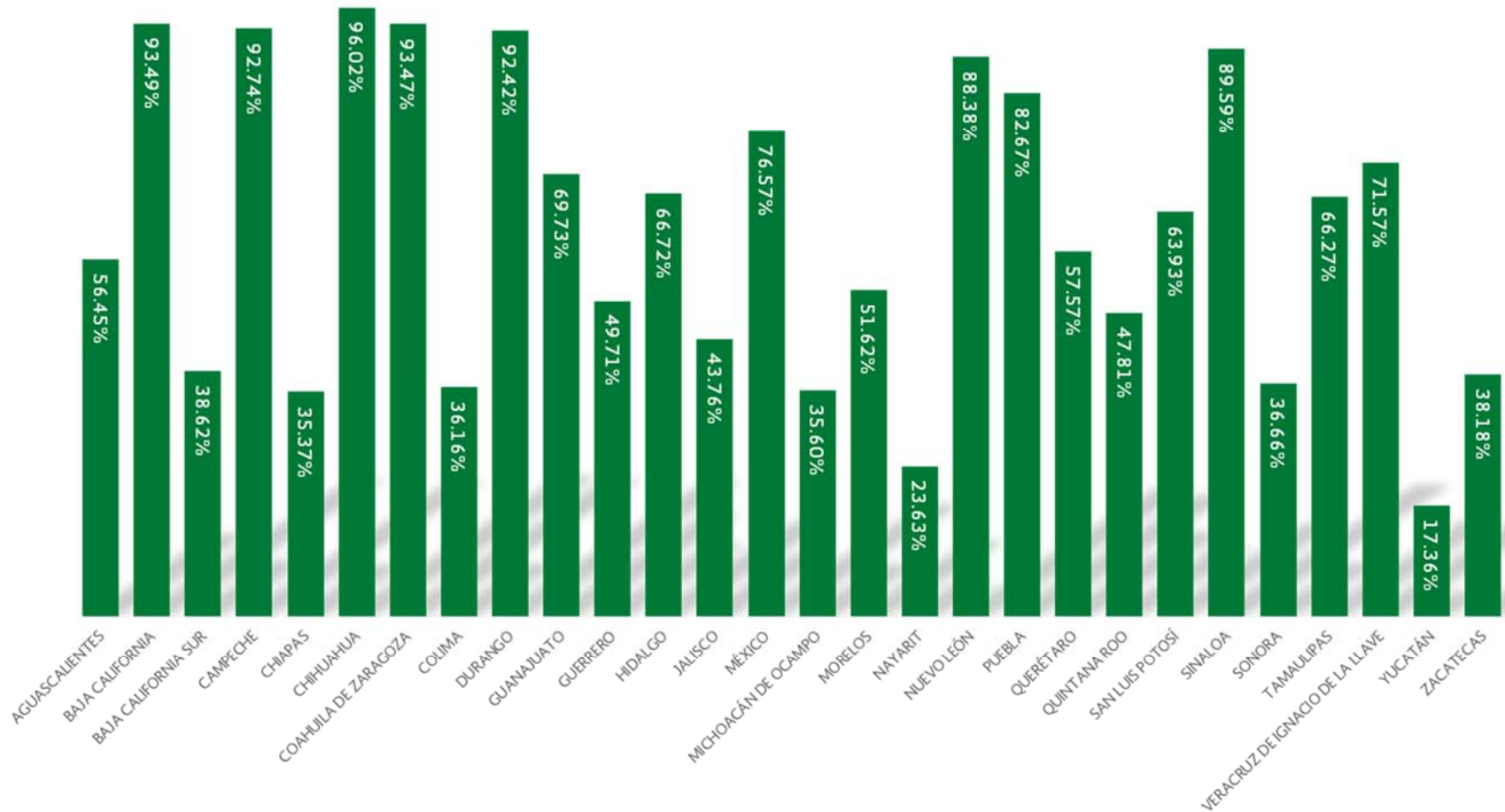
PARAMUNICIPALES MAYORES

ENTIDAD FEDERATIVA	RESULTADO GLOBAL	D. TRANSPARENCIA
AGUASCALIENTES	56.45%	56.45%
BAJA CALIFORNIA	93.49%	93.49%
BAJA CALIFORNIA SUR	38.62%	38.62%
CAMPECHE	92.74%	92.74%
CHIAPAS	35.37%	35.37%
CHIHUAHUA	96.02%	96.02%
CIUDAD DE MÉXICO	-	-
COAHUILA DE ZARAGOZA	93.47%	93.47%
COLIMA	36.16%	36.16%
DURANGO	92.42%	92.42%
GUANAJUATO	69.73%	69.73%
GUERRERO	49.71%	49.71%
HIDALGO	66.72%	66.72%
JALISCO	43.76%	43.76%
MÉXICO	76.57%	76.57%
MICHOACÁN DE OCAMPO	35.60%	35.60%
MORELOS	51.62%	51.62%
NAYARIT	23.63%	23.63%
NUEVO LEÓN	88.38%	88.38%
OAXACA	-	-
PUEBLA	82.67%	82.67%
QUERÉTARO	57.57%	57.57%
QUINTANA ROO	47.81%	47.81%
SAN LUIS POTOSÍ	63.93%	63.93%
SINALOA	89.59%	89.59%
SONORA	36.66%	36.66%
TABASCO	-	-
TAMAULIPAS	66.27%	66.27%
TLAXCALA	-	-
VERACRUZ DE IGNACIO DE LA LLAVE	71.57%	71.57%
YUCATÁN	17.36%	17.36%
ZACATECAS	38.18%	38.18%

EVALUACIÓN DE LA ARMONIZACIÓN CONTABLE CORRESPONDIENTE AL PRIMER PERIODO 2018

PARAMUNICIPALES MAYORES – RESULTADO GLOBAL Y APARTADO D. TRANSPARENCIA

El resultado nacional para el tipo de ente “Paramunicipales Mayores” es de 66.02%



EVALUACIÓN DE LA ARMONIZACIÓN CONTABLE CORRESPONDIENTE AL PRIMER PERIODO 2018

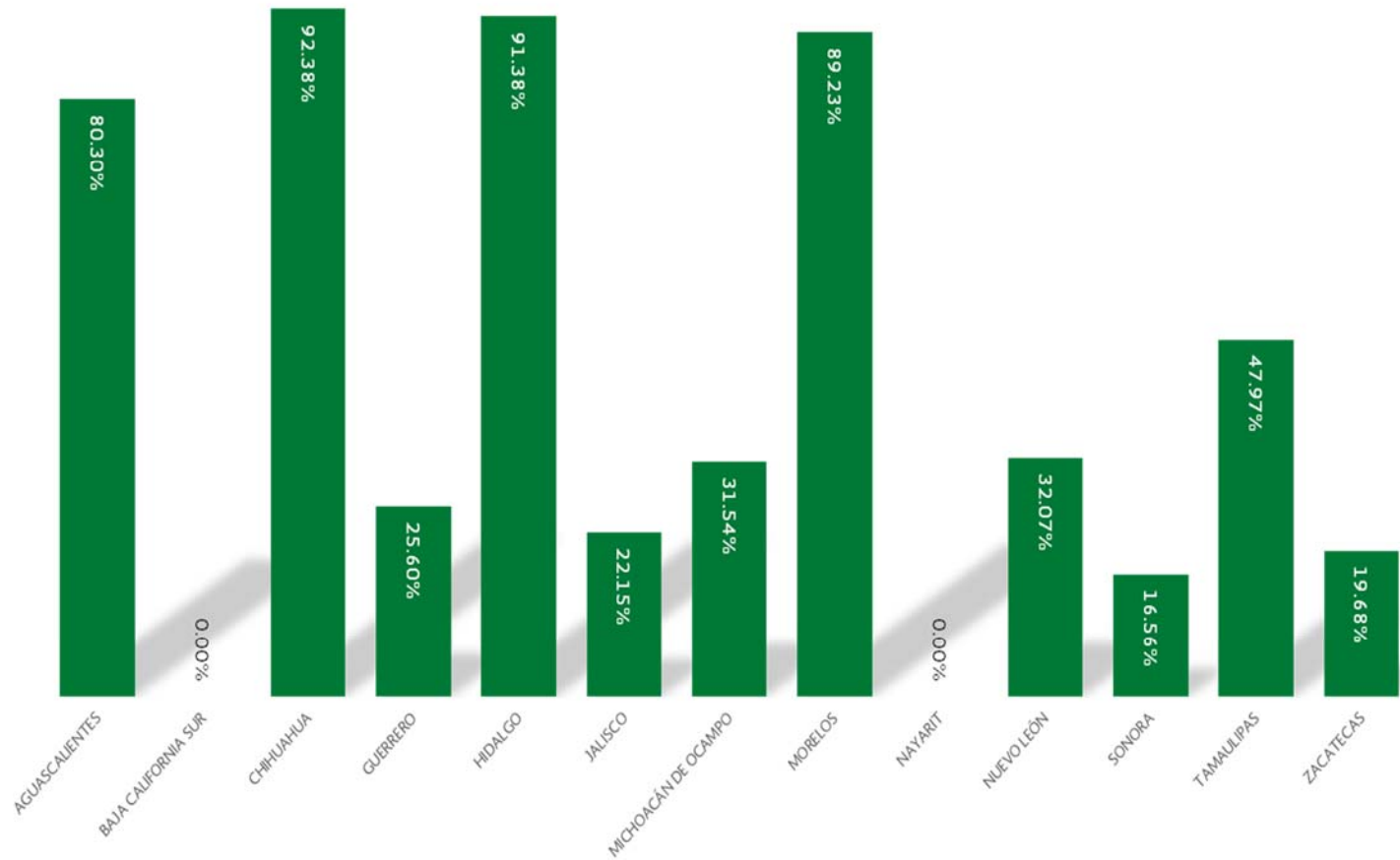
MUNICIPIOS MENORES

ENTIDAD FEDERATIVA	RESULTADO GLOBAL	D. TRANSPARENCIA
AGUASCALIENTES	80.30%	80.30%
BAJA CALIFORNIA	-	-
BAJA CALIFORNIA SUR	0.00%	0.00%
CAMPECHE	-	-
CHIAPAS	-	-
CHIHUAHUA	92.38%	92.38%
CIUDAD DE MÉXICO	-	-
COAHUILA DE ZARAGOZA	-	-
COLIMA	-	-
DURANGO	-	-
GUANAJUATO	-	-
GUERRERO	25.60%	25.60%
HIDALGO	91.38%	91.38%
JALISCO	22.15%	22.15%
MÉXICO	-	-
MICHOACÁN DE OCAMPO	31.54%	31.54%
MORELOS	89.23%	89.23%
NAYARIT	0.00%	0.00%
NUEVO LEÓN	32.07%	32.07%
OAXACA	-	-
PUEBLA	-	-
QUERÉTARO	-	-
QUINTANA ROO	-	-
SAN LUIS POTOSÍ	-	-
SINALOA	-	-
SONORA	16.56%	16.56%
TABASCO	-	-
TAMAULIPAS	47.97%	47.97%
TLAXCALA	-	-
VERACRUZ DE IGNACIO DE LA LLAVE	-	-
YUCATÁN	-	-
ZACATECAS	19.68%	19.68%

EVALUACIÓN DE LA ARMONIZACIÓN CONTABLE CORRESPONDIENTE AL PRIMER PERIODO 2018

MUNICIPIOS MENORES- RESULTADO GLOBAL Y APARTADO D. TRANSPARENCIA

El resultado nacional para el tipo de ente “Municipios Menores” es de 44.85%

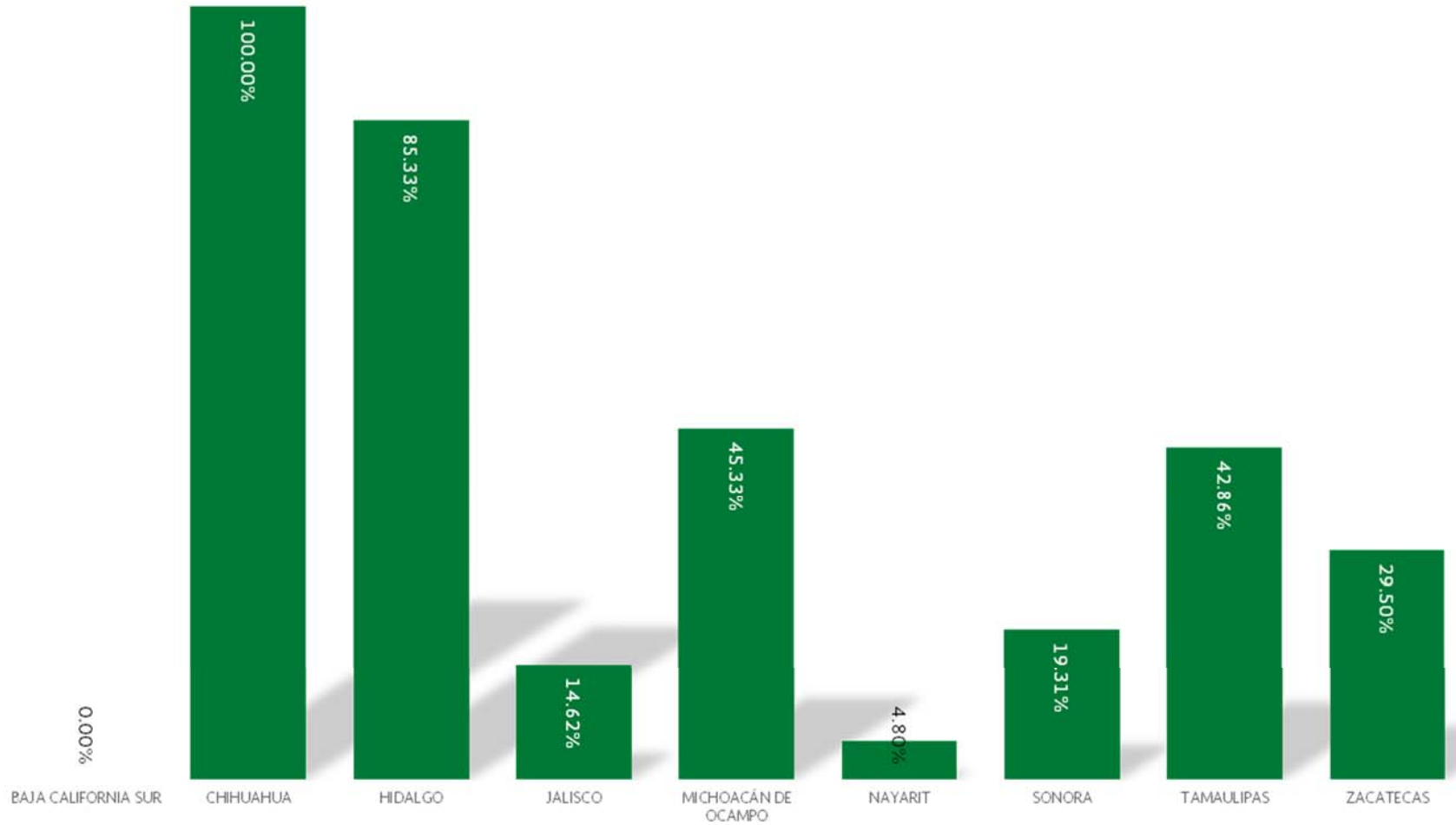


EVALUACIÓN DE LA ARMONIZACIÓN CONTABLE CORRESPONDIENTE AL PRIMER PERIODO 2018
PARAMUNICIPALES MENORES

ENTIDAD FEDERATIVA	RESULTADO GLOBAL	D. TRANSPARENCIA
AGUASCALIENTES	-	-
BAJA CALIFORNIA	-	-
BAJA CALIFORNIA SUR	0.00%	0.00%
CAMPECHE	-	-
CHIAPAS	-	-
CHIHUAHUA	100.00%	100.00%
CIUDAD DE MÉXICO	-	-
COAHUILA DE ZARAGOZA	-	-
COLIMA	-	-
DURANGO	-	-
GUANAJUATO	-	-
GUERRERO	-	-
HIDALGO	85.33%	85.33%
JALISCO	14.62%	14.62%
MÉXICO	-	-
MICHOACÁN DE OCAMPO	45.33%	45.33%
MORELOS	-	-
NAYARIT	4.80%	4.80%
NUEVO LEÓN	-	-
OAXACA	-	-
PUEBLA	-	-
QUERÉTARO	-	-
QUINTANA ROO	-	-
SAN LUIS POTOSÍ	-	-
SINALOA	-	-
SONORA	19.31%	19.31%
TABASCO	-	-
TAMAULIPAS	42.86%	42.86%
TLAXCALA	-	-
VERACRUZ DE IGNACIO DE LA LLAVE	-	-
YUCATÁN	-	-
ZACATECAS	29.50%	29.50%

EVALUACIÓN DE LA ARMONIZACIÓN CONTABLE CORRESPONDIENTE AL PRIMER PERIODO 2018 PARAMUNICIPALES MENORES – RESULTADO GLOBAL Y APARTADO D. TRANSPARENCIA

El resultado nacional para el tipo de ente “Paraestatales Menores” es de 30.63%





RESULTADOS DEL PERIODO 1 DE 2018 AGUASCALIENTES

Nombre del ente público	Clasificación del ente en SEVAC	Resultado Global	D.1 Publicar Título V	D.2 Publicar contenido contable	D.3 Publicar contenido presupuestario	D.4 Publicar contenido programático
Poder Ejecutivo del Estado de Aguascalientes	Poder Ejecutivo	100.00%	100.00%	100.00%	100.00%	100.00%
Comisión Estatal de Derechos Humanos de Aguascalientes	Poderes y Autónomos	100.00%	100.00%	100.00%	100.00%	100.00%
Fiscalía General del Estado de Aguascalientes	Poderes y Autónomos	75.00%	0.00%	100.00%	100.00%	66.67%
H. Congreso del Estado de Aguascalientes	Poderes y Autónomos	5.00%	0.00%	0.00%	0.00%	33.33%
H. Supremo Tribunal de Justicia del Estado de Aguascalientes	Poderes y Autónomos	100.00%	100.00%	100.00%	100.00%	100.00%
Instituto de Transparencia del Estado de Aguascalientes	Poderes y Autónomos	84.73%	100.00%	75.56%	94.29%	66.67%
Instituto Estatal Electoral de Aguascalientes	Poderes y Autónomos	100.00%	100.00%	100.00%	100.00%	100.00%
Órgano Superior de Fiscalización del Estado de Aguascalientes	Poderes y Autónomos	100.00%	100.00%	100.00%	100.00%	100.00%
Centro de Competitividad e Innovación del Estado de Aguascalientes	Paraestatales	47.40%	0.00%	88.89%	54.29%	0.00%
Colegio de Educación Profesional Técnica del Estado de Aguascalientes	Paraestatales	93.29%	100.00%	100.00%	94.29%	66.67%
Colegio de Estudios Científicos y Tecnológicos del Estado de Aguascalientes	Paraestatales	58.51%	0.00%	97.78%	54.29%	53.33%
Comisión Estatal de Arbitraje Médico para el Estado de Aguascalientes	Paraestatales	99.22%	100.00%	97.78%	100.00%	100.00%
Escuela Normal de Aguascalientes	Paraestatales	95.73%	100.00%	95.56%	94.29%	93.33%
Fideicomiso Complejo Tres Centurias	Paraestatales	95.00%	100.00%	100.00%	100.00%	66.67%
Fideicomiso de Administración e Inversión para la Operación de la Isla San Marcos	Paraestatales	83.37%	100.00%	77.78%	77.14%	86.67%
Fideicomiso de Becas para Estudiantes de Instituciones Públicas de Educación Superior Ubicadas en el Estado de Aguascalientes	Paraestatales	68.61%	0.00%	88.89%	100.00%	50.00%
Fideicomiso de Inversión y Administración para el Desarrollo Económico del Estado de Aguascalientes	Paraestatales	100.00%	100.00%	100.00%	100.00%	100.00%
Fideicomiso de Inversión y Administración para la Promoción Turística del Estado de Aguascalientes	Paraestatales	62.94%	0.00%	77.78%	85.71%	66.67%
Fideicomiso Desarrollos Industriales de Aguascalientes	Paraestatales	61.05%	0.00%	86.67%	85.71%	33.33%
Fondo Mixto de Fomento a la Educación Científica y Tecnológica Conacyt Gob del Estado Fon-Mix-39/2001	Paraestatales	88.61%	100.00%	88.89%	100.00%	50.00%
Instituto Aguascalentense de la Juventud	Paraestatales	80.00%	0.00%	100.00%	100.00%	100.00%
Instituto Aguascalentense de las Mujeres	Paraestatales	98.22%	100.00%	97.78%	100.00%	93.33%
Instituto Cultural de Aguascalientes	Paraestatales	75.22%	60.00%	77.78%	80.00%	80.00%
Instituto de Asesoría y Defensoría Pública del Estado de Aguascalientes	Paraestatales	100.00%	100.00%	100.00%	100.00%	100.00%
Instituto de Capacitación para el Trabajo del Estado de Aguascalientes	Paraestatales	94.56%	100.00%	84.44%	100.00%	100.00%
Instituto de Educación de Aguascalientes	Paraestatales	100.00%	100.00%	100.00%	100.00%	100.00%
Instituto de Infraestructura Física Educativa del Estado de Aguascalientes	Paraestatales	100.00%	100.00%	100.00%	100.00%	100.00%
Instituto del Agua del Estado	Paraestatales	69.24%	0.00%	93.33%	88.57%	66.67%
Instituto del Deporte del Estado de Aguascalientes	Paraestatales	90.33%	100.00%	86.67%	100.00%	66.67%
Instituto de Seguridad y Servicios Sociales para los Servidores Públicos de Estado de Aguascalientes	Paraestatales	100.00%	100.00%	100.00%	100.00%	100.00%
Instituto de Servicios de Salud del Estado de Aguascalientes	Paraestatales	0.00%	0.00%	0.00%	0.00%	0.00%
Instituto de Vivienda Social y Ordenamiento de la Propiedad	Paraestatales	100.00%	100.00%	100.00%	100.00%	100.00%
Instituto Estatal de Gestión Empresarial y Mejora Regulatoria	Paraestatales	98.29%	100.00%	100.00%	94.29%	100.00%
Instituto Estatal de Seguridad Pública	Paraestatales	100.00%	100.00%	100.00%	100.00%	100.00%
Instituto para el Desarrollo de la Sociedad del Conocimiento del Estado de Aguascalientes	Paraestatales	70.94%	0.00%	95.56%	100.00%	50.00%
Instituto para la Educación de las Personas Jóvenes y Adultas de Aguascalientes	Paraestatales	99.22%	100.00%	97.78%	100.00%	100.00%
Operadora de Fideicomisos del Estado de Aguascalientes S.A. de C.V.	Paraestatales	100.00%	100.00%	100.00%	100.00%	100.00%
Órgano Implementador del Sistema de Justicia Penal en el Estado de Aguascalientes	Paraestatales	98.29%	100.00%	100.00%	94.29%	100.00%
Patronato de la Feria Nacional de San Marcos	Paraestatales	100.00%	100.00%	100.00%	100.00%	100.00%
Procuraduría Estatal de Protección al Ambiente	Paraestatales	99.22%	100.00%	97.78%	100.00%	100.00%
Radio y Televisión de Aguascalientes	Paraestatales	100.00%	100.00%	100.00%	100.00%	100.00%
Régimen Estatal de Protección Social en Salud del Estado de Aguascalientes	Paraestatales	100.00%	100.00%	100.00%	100.00%	100.00%
Sistema para el Desarrollo Integral de la Familia del Estado de Aguascalientes	Paraestatales	100.00%	100.00%	100.00%	100.00%	100.00%
Universidad Autónoma de Aguascalientes	Paraestatales	100.00%	100.00%	100.00%	100.00%	100.00%
Universidad Politécnica de Aguascalientes	Paraestatales	80.00%	0.00%	100.00%	100.00%	100.00%
Universidad Tecnológica de Aguascalientes	Paraestatales	100.00%	100.00%	100.00%	100.00%	100.00%
Universidad Tecnológica de Calvillo	Paraestatales	15.56%	0.00%	44.44%	0.00%	0.00%
Universidad Tecnológica del Norte de Aguascalientes	Paraestatales	100.00%	100.00%	100.00%	100.00%	100.00%
Universidad Tecnológica el Retoño	Paraestatales	94.00%	100.00%	100.00%	100.00%	60.00%
01-001 Aguascalientes	Municipios Mayores	94.00%	86.67%	100.00%	100.00%	100.00%
01-002 Asientos	Municipios Mayores	71.16%	68.00%	77.78%	100.00%	33.33%
01-003 Calvillo	Municipios Mayores	98.20%	96.00%	100.00%	100.00%	100.00%
01-005 Jesús María	Municipios Mayores	72.80%	50.67%	100.00%	100.00%	66.67%
01-006 Pabellón de Arteaga	Municipios Mayores	46.53%	24.00%	82.22%	71.43%	33.33%
01-007 Rincón de Romos	Municipios Mayores	72.06%	66.67%	88.89%	71.43%	66.67%
01-011 San Francisco de los Romo	Municipios Mayores	97.00%	93.33%	100.00%	100.00%	100.00%
Comisión Ciudadana de Agua Potable y Alcantarillado del Municipio de Aguascalientes	Paramunicipales mayores	74.22%	0.00%	97.78%	100.00%	66.67%
Comisión de Agua Potable Alcantarillado y Saneamiento del Municipio de Jesús María	Paramunicipales mayores	90.00%	100.00%	100.00%	100.00%	33.33%



RESULTADOS DEL PERIODO 1 DE 2018
AGUASCALIENTES

Nombre del ente público	Clasificación del ente en SEVAC	Resultado Global	D.1 Publicar Título V	D.2 Publicar contenido contable	D.3 Publicar contenido presupuestario	D.4 Publicar contenido programático
Comisión de Agua Potable y Alcantarillado del Municipio de Pabellón de Arteaga	Paramunicipales mayores	56.00%	0.00%	80.00%	80.00%	26.67%
Instituto Municipal Aguascalentense para la Cultura	Paramunicipales mayores	0.00%	0.00%	0.00%	0.00%	0.00%
Instituto Municipal de la Juventud de Aguascalientes	Paramunicipales mayores	0.00%	0.00%	0.00%	0.00%	0.00%
Instituto Municipal de la Mujer de Aguascalientes	Paramunicipales mayores	40.02%	0.00%	75.56%	28.57%	33.33%
Instituto Municipal de Planeación	Paramunicipales mayores	77.08%	100.00%	97.78%	42.86%	66.67%
Organismo Operador de Agua del Municipio de San Francisco de los Romo	Paramunicipales mayores	95.33%	100.00%	86.67%	100.00%	100.00%
Organismo Operador de Agua Potable Alcantarillado y Saneamiento	Paramunicipales mayores	59.44%	0.00%	55.56%	100.00%	66.67%
Organismo Operador de Servicios de Agua de Calvillo	Paramunicipales mayores	94.22%	100.00%	97.78%	100.00%	66.67%
Patronato de Ferias y Fiestas Municipales de Pabellón de Artéaga	Paramunicipales mayores	0.00%	0.00%	0.00%	0.00%	0.00%
Patronato de la Feria Regional de Rincón de Romos	Paramunicipales mayores	91.11%	100.00%	88.89%	100.00%	66.67%
01-004 Cosío	Municipios Menores	73.20%	58.67%	90.00%	100.00%	0.00%
01-008 San José de Gracia	Municipios Menores	52.00%	20.00%	100.00%	100.00%	0.00%
01-009 Tepezalá	Municipios Menores	96.00%	93.33%	100.00%	100.00%	0.00%
01-010 el Llano	Municipios Menores	100.00%	100.00%	100.00%	100.00%	0.00%

RESULTADOS DEL PERIODO 1 DE 2018

BAJA CALIFORNIA

Nombre del ente público	Clasificación del ente en SEVAC	Resultado Global	D.1 Publicar Título V	D.2 Publicar contenido contable	D.3 Publicar contenido presupuestario	D.4 Publicar contenido programático
Poder Ejecutivo del Estado de Baja California	Poder Ejecutivo	100.00%	100.00%	100.00%	100.00%	100.00%
Comisión Estatal de los Derechos Humanos del Estado de Baja California	Poderes y Autónomos	100.00%	100.00%	100.00%	100.00%	100.00%
Instituto de Transparencia Acceso a la Información Pública y Protección de Datos Personales del Estado de Baja California	Poderes y Autónomos	100.00%	100.00%	100.00%	100.00%	100.00%
Instituto Estatal Electoral de Baja California	Poderes y Autónomos	100.00%	100.00%	100.00%	100.00%	100.00%
Poder Judicial del Estado de Baja California	Poderes y Autónomos	100.00%	100.00%	100.00%	100.00%	100.00%
Poder Legislativo del Estado de Baja California	Poderes y Autónomos	100.00%	100.00%	100.00%	100.00%	100.00%
Tribunal de Justicia Electoral del Estado de Baja California	Poderes y Autónomos	96.00%	80.00%	100.00%	100.00%	100.00%
Tribunal Estatal de Justicia Administrativa de Baja California	Poderes y Autónomos	100.00%	100.00%	100.00%	100.00%	100.00%
Universidad Autónoma de Baja California	Poderes y Autónomos	100.00%	100.00%	100.00%	100.00%	100.00%
Administradora de la Vía Corta Tijuana-Tecate	Paraestatales	100.00%	100.00%	100.00%	100.00%	100.00%
Centro Metropolitano de Convenciones Tijuana-Playas de Rosarito-Tecate	Paraestatales	100.00%	100.00%	100.00%	100.00%	100.00%
Colegio de Bachilleres del Estado de Baja California	Paraestatales	96.89%	100.00%	91.11%	100.00%	100.00%
Colegio de Educación Profesional Técnica del Estado de Baja California	Paraestatales	100.00%	100.00%	100.00%	100.00%	100.00%
Colegio de Estudios Científicos y Tecnológicos del Estado de Baja California	Paraestatales	100.00%	100.00%	100.00%	100.00%	100.00%
Comisión de Arbitraje Médico del Estado de Baja California	Paraestatales	100.00%	100.00%	100.00%	100.00%	100.00%
Comisión Estatal de Energía de Baja California	Paraestatales	100.00%	100.00%	100.00%	100.00%	100.00%
Comisión Estatal del Agua del Estado de Baja California	Paraestatales	100.00%	100.00%	100.00%	100.00%	100.00%
Comisión Estatal de Servicios Públicos de Ensenada	Paraestatales	100.00%	100.00%	100.00%	100.00%	100.00%
Comisión Estatal de Servicios Públicos de Mexicali	Paraestatales	100.00%	100.00%	100.00%	100.00%	100.00%
Comisión Estatal de Servicios Públicos de Tecate	Paraestatales	100.00%	100.00%	100.00%	100.00%	100.00%
Comisión Estatal de Servicios Públicos de Tijuana	Paraestatales	100.00%	100.00%	100.00%	100.00%	100.00%
Comité de Planeación para el Desarrollo del Estado de Baja California	Paraestatales	100.00%	100.00%	100.00%	100.00%	100.00%
Fideicomiso Empresarial del Estado de Baja California	Paraestatales	73.00%	0.00%	80.00%	100.00%	100.00%
Fideicomiso Fondo de Fomento Agropecuario del Estado de Baja California (Fofaebc)	Paraestatales	100.00%	100.00%	100.00%	100.00%	100.00%
Fideicomiso Fondo de Garantías Complementarias y Créditos Puente	Paraestatales	100.00%	100.00%	100.00%	100.00%	100.00%
Fideicomiso para el Desarrollo Económico de Baja California	Paraestatales	100.00%	100.00%	100.00%	100.00%	100.00%
Fideicomiso Público de Administración de Fondos e Inversión del Tramo Carretero Centinela-Rumorosa (Fiarum)	Paraestatales	100.00%	100.00%	100.00%	100.00%	100.00%
Fideicomiso Público para la Promoción Turística del Estado de Baja California	Paraestatales	99.22%	100.00%	97.78%	100.00%	100.00%
Instituto de Cultura de Baja California	Paraestatales	100.00%	100.00%	100.00%	100.00%	100.00%
Instituto de la Infraestructura Física Educativa de Baja California	Paraestatales	100.00%	100.00%	100.00%	100.00%	100.00%
Instituto de la Juventud de Baja California	Paraestatales	100.00%	100.00%	100.00%	100.00%	100.00%
Instituto de la Mujer para el Estado de Baja California	Paraestatales	100.00%	100.00%	100.00%	100.00%	100.00%
Instituto del Deporte y la Cultura Física de Baja California	Paraestatales	100.00%	100.00%	100.00%	100.00%	100.00%
Instituto de Psiquiatría del Estado de Baja California	Paraestatales	100.00%	100.00%	100.00%	100.00%	100.00%
Instituto de Seguridad y Servicios Sociales de los Trabajadores del Gobierno y Municipios del Estado de Baja California	Paraestatales	100.00%	100.00%	100.00%	100.00%	100.00%
Instituto de Servicios de Salud Pública (Isesalud) del Estado de Baja California	Paraestatales	100.00%	100.00%	100.00%	100.00%	100.00%
Instituto de Servicios Educativos y Pedagógicos de Baja California	Paraestatales	100.00%	100.00%	100.00%	100.00%	100.00%
Instituto para el Desarrollo Inmobiliario y de la Vivienda para el Estado de Baja California	Paraestatales	100.00%	100.00%	100.00%	100.00%	100.00%
Junta de Urbanización del Estado de Baja California	Paraestatales	100.00%	100.00%	100.00%	100.00%	100.00%
Régimen de Protección Social en Salud de Baja California (Repss)	Paraestatales	100.00%	100.00%	100.00%	100.00%	100.00%
Sistema para el Desarrollo Integral de la Familia de Baja California	Paraestatales	100.00%	100.00%	100.00%	100.00%	100.00%
Unidad de Especialidades Médicas de Baja California (Uneme)	Paraestatales	100.00%	100.00%	100.00%	100.00%	100.00%
Universidad Politécnica de Baja California	Paraestatales	100.00%	100.00%	100.00%	100.00%	100.00%
Universidad Tecnológica de Tijuana	Paraestatales	100.00%	100.00%	100.00%	100.00%	100.00%
02-001 Ensenada	Municipios Mayores	100.00%	100.00%	100.00%	100.00%	100.00%
02-002 Mexicali	Municipios Mayores	100.00%	100.00%	100.00%	100.00%	100.00%
02-003 Tecate	Municipios Mayores	98.36%	97.33%	97.78%	100.00%	100.00%
02-004 Tijuana	Municipios Mayores	99.56%	100.00%	97.78%	100.00%	100.00%
02-005 Playas de Rosarito	Municipios Mayores	100.00%	100.00%	100.00%	100.00%	100.00%
Centro de Atención Integral a Jóvenes en Riesgo Misión San Carlos	Paramunicipales mayores	92.67%	100.00%	93.33%	100.00%	66.67%
Centro Social Cívico y Cultural Riviera de Ensenada	Paramunicipales mayores	100.00%	100.00%	100.00%	100.00%	100.00%
Comisión de Desarrollo Industrial de Mexicali	Paramunicipales mayores	96.89%	100.00%	91.11%	100.00%	100.00%
Comité de Planeación para el Desarrollo del Municipio de Playas de Rosarito	Paramunicipales mayores	78.51%	100.00%	77.78%	74.29%	60.00%
Comité de Planeación para el Desarrollo Municipal	Paramunicipales mayores	99.00%	100.00%	100.00%	100.00%	93.33%
Comité de Planeación para el Desarrollo Municipal de Mexicali	Paramunicipales mayores	94.00%	100.00%	100.00%	100.00%	60.00%
Comité de Turismo y Convenciones del Municipio de Tijuana	Paramunicipales mayores	100.00%	100.00%	100.00%	100.00%	100.00%
Comité de Turismo y Convenciones de Playas de Rosarito	Paramunicipales mayores	100.00%	100.00%	100.00%	100.00%	100.00%
Consejo de Urbanización Municipal de Ensenada	Paramunicipales mayores	96.11%	100.00%	88.89%	100.00%	100.00%
Consejo de Urbanización Municipal de Mexicali	Paramunicipales mayores	88.00%	100.00%	80.00%	100.00%	66.67%
Desarrollo Integral de la Familia de Mexicali	Paramunicipales mayores	100.00%	100.00%	100.00%	100.00%	100.00%



RESULTADOS DEL PERIODO 1 DE 2018 BAJA CALIFORNIA

Nombre del ente público	Clasificación del ente en SEVAC	Resultado Global	D.1 Publicar Título V	D.2 Publicar contenido contable	D.3 Publicar contenido presupuestario	D.4 Publicar contenido programático
Desarrollo Social Municipal de Mexicali	Paramunicipales mayores	84.44%	80.00%	95.56%	100.00%	33.33%
Desarrollo Social Municipal de Tijuana	Paramunicipales mayores	100.00%	100.00%	100.00%	100.00%	100.00%
Fideicomiso para el Desarrollo Urbano de Ensenada	Paramunicipales mayores	100.00%	100.00%	100.00%	100.00%	100.00%
Fideicomiso para el Desarrollo Urbano de Mexicali	Paramunicipales mayores	98.44%	100.00%	95.56%	100.00%	100.00%
Fideicomiso para la Construcción y Administración del Centro Comercial la Bufadora	Paramunicipales mayores	100.00%	100.00%	100.00%	100.00%	100.00%
Fideicomiso Promotora Municipal de Tijuana	Paramunicipales mayores	99.22%	100.00%	97.78%	100.00%	100.00%
Instituto de Arte y Cultura de Rosarito	Paramunicipales mayores	100.00%	100.00%	100.00%	100.00%	100.00%
Instituto de Planeación del Desarrollo Municipal	Paramunicipales mayores	96.89%	100.00%	91.11%	100.00%	100.00%
Instituto de Promoción del Desarrollo Urbano del Municipio de Tecate	Paramunicipales mayores	88.44%	60.00%	95.56%	100.00%	86.67%
Instituto Metropolitano de Planeación de Tijuana	Paramunicipales mayores	95.22%	80.00%	97.78%	100.00%	100.00%
Instituto Municipal Contra las Adicciones	Paramunicipales mayores	100.00%	100.00%	100.00%	100.00%	100.00%
Instituto Municipal de Arte y Cultura	Paramunicipales mayores	100.00%	100.00%	100.00%	100.00%	100.00%
Instituto Municipal de Arte y Cultura de Mexicali	Paramunicipales mayores	99.00%	100.00%	100.00%	100.00%	93.33%
Instituto Municipal de Capacitación y Certificación Por Competencias de Playas de Rosarito	Paramunicipales mayores	77.67%	80.00%	73.33%	80.00%	80.00%
Instituto Municipal de Cultura y Desarrollo Humano de Ensenada	Paramunicipales mayores	100.00%	100.00%	100.00%	100.00%	100.00%
Instituto Municipal de Investigación y Planeación de Ensenada Baja California	Paramunicipales mayores	100.00%	100.00%	100.00%	100.00%	100.00%
Instituto Municipal de Investigación y Planeación Urbana de Mexicali	Paramunicipales mayores	100.00%	100.00%	100.00%	100.00%	100.00%
Instituto Municipal de la Juventud de Ensenada	Paramunicipales mayores	100.00%	100.00%	100.00%	100.00%	100.00%
Instituto Municipal de la Juventud de Playas de Rosarito	Paramunicipales mayores	99.14%	100.00%	100.00%	97.14%	100.00%
Instituto Municipal de la Juventud de Tecate	Paramunicipales mayores	96.44%	100.00%	95.56%	100.00%	86.67%
Instituto Municipal de la Mujer de Ensenada	Paramunicipales mayores	100.00%	100.00%	100.00%	100.00%	100.00%
Instituto Municipal de la Mujer de Playas Rosarito	Paramunicipales mayores	88.00%	100.00%	80.00%	100.00%	66.67%
Instituto Municipal de la Mujer de Tecate	Paramunicipales mayores	66.87%	0.00%	95.56%	71.43%	80.00%
Instituto Municipal de la Mujer de Tijuana	Paramunicipales mayores	100.00%	100.00%	100.00%	100.00%	100.00%
Instituto Municipal del Deporte de Playas de Rosarito	Paramunicipales mayores	95.71%	100.00%	100.00%	85.71%	100.00%
Instituto Municipal del Deporte de Tecate	Paramunicipales mayores	73.00%	0.00%	80.00%	100.00%	100.00%
Instituto Municipal del Deporte de Tijuana Baja California	Paramunicipales mayores	100.00%	100.00%	100.00%	100.00%	100.00%
Instituto Municipal del Deporte y la Cultura Física de Mexicali Baja California	Paramunicipales mayores	76.00%	80.00%	80.00%	80.00%	53.33%
Instituto Municipal del Deporte y Recreación de Ensenada	Paramunicipales mayores	100.00%	100.00%	100.00%	100.00%	100.00%
Instituto Municipal de Participación Ciudadana de Tijuana	Paramunicipales mayores	100.00%	100.00%	100.00%	100.00%	100.00%
Instituto Municipal de Planeación para el Municipio de Playas de Rosarito B.C.	Paramunicipales mayores	99.22%	100.00%	97.78%	100.00%	100.00%
Instituto Municipal para la Juventud	Paramunicipales mayores	100.00%	100.00%	100.00%	100.00%	100.00%
Organismo Municipal para la Operación del Sistema de Transporte Masivo Urbano de Pasajeros de Tijuana	Paramunicipales mayores	98.29%	100.00%	100.00%	94.29%	100.00%
Patronato Dare Mexicali	Paramunicipales mayores	86.43%	100.00%	100.00%	71.43%	66.67%
Patronato de las Fiestas del Sol de la Ciudad de Mexicali	Paramunicipales mayores	100.00%	100.00%	100.00%	100.00%	100.00%
Patronato del Bosque y Zoológico de la Ciudad de Mexicali	Paramunicipales mayores	64.79%	80.00%	57.78%	68.57%	53.33%
Patronato del Centro de Desarrollo Humano Integral Centenario	Paramunicipales mayores	94.00%	100.00%	100.00%	100.00%	60.00%
Patronato del Centro Recreativo Juventud 2000	Paramunicipales mayores	100.00%	100.00%	100.00%	100.00%	100.00%
Patronato del Parque Vicente Guerrero	Paramunicipales mayores	98.14%	100.00%	100.00%	97.14%	93.33%
Patronato Escuadrón Juvenil Deportivo de Seguridad Pública	Paramunicipales mayores	75.57%	80.00%	80.00%	68.57%	73.33%
Promotora del Desarrollo Urbano de Playas de Rosarito	Paramunicipales mayores	100.00%	100.00%	100.00%	100.00%	100.00%
Proturismo de Ensenada	Paramunicipales mayores	100.00%	100.00%	100.00%	100.00%	100.00%
Sistema del Transporte Municipal de Tecate Baja California	Paramunicipales mayores	77.44%	0.00%	95.56%	100.00%	93.33%
Sistema Municipal del Transporte de Mexicali	Paramunicipales mayores	80.22%	80.00%	77.78%	80.00%	86.67%
Sistema Municipal de Parques Temáticos de Tijuana	Paramunicipales mayores	87.67%	80.00%	93.33%	100.00%	60.00%
Sistema para el Desarrollo Integral de la Familia Ensenada	Paramunicipales mayores	91.59%	80.00%	95.56%	97.14%	86.67%
Sistema para el Desarrollo Integral de la Familia del Municipio de Playas de Rosarito	Paramunicipales mayores	100.00%	100.00%	100.00%	100.00%	100.00%
Sistema para el Desarrollo Integral de la Familia de Tecate	Paramunicipales mayores	99.22%	100.00%	97.78%	100.00%	100.00%
Sistema para el Desarrollo Integral de la Familia de Tijuana	Paramunicipales mayores	77.37%	0.00%	97.78%	97.14%	93.33%



RESULTADOS DEL PERIODO 1 DE 2018
BAJA CALIFORNIA SUR

Nombre del ente público	Clasificación del ente en SEVAC	Resultado Global	D.1 Publicar Título V	D.2 Publicar contenido contable	D.3 Publicar contenido presupuestario	D.4 Publicar contenido programático
Secretaría de Finanzas del Gobierno del Estado de Baja California Sur	Poder Ejecutivo	97.50%	94.44%	100.00%	100.00%	100.00%
Comisión Estatal de Derechos Humanos de Baja California Sur	Poderes y Autónomos	66.33%	0.00%	66.67%	100.00%	86.67%
H. Congreso del Estado de Baja California Sur	Poderes y Autónomos	0.00%	0.00%	0.00%	0.00%	0.00%
H. Tribunal Superior de Justicia del Estado de Baja California Sur	Poderes y Autónomos	100.00%	100.00%	100.00%	100.00%	100.00%
Instituto de Transparencia y Acceso a la Información Pública de Baja California Sur	Poderes y Autónomos	100.00%	100.00%	100.00%	100.00%	100.00%
Instituto Estatal Electoral de Baja California Sur	Poderes y Autónomos	85.67%	100.00%	73.33%	100.00%	66.67%
Tribunal Estatal Electoral del Estado de Baja California Sur	Poderes y Autónomos	65.60%	0.00%	71.11%	85.71%	100.00%
Instituto Tecnológico Superior de Mulegé	Paraestatales	-	-	-	-	-
Administración Portuaria Integral de Baja California Sur S.A. de C.V.	Paraestatales	91.11%	100.00%	88.89%	100.00%	66.67%
Benemérita Escuela Normal Urbana "Prof. Domingo Carballo Félix"	Paraestatales	61.10%	0.00%	73.33%	91.43%	53.33%
Colegio de Bachilleres del Estado de Baja California Sur	Paraestatales	96.11%	100.00%	88.89%	100.00%	100.00%
Colegio de Estudios Científicos y Tecnológicos del Estado de Baja California Sur	Paraestatales	76.57%	80.00%	80.00%	68.57%	80.00%
Comisión Estatal del Agua de Baja California Sur	Paraestatales	23.89%	100.00%	11.11%	0.00%	0.00%
Comité de Planeación para el Desarrollo del Estado de Baja California Sur	Paraestatales	0.00%	0.00%	0.00%	0.00%	0.00%
Conalep del Estado de Baja California Sur	Paraestatales	100.00%	100.00%	100.00%	100.00%	100.00%
Consejo Sudcaliforniano de Ciencia y Tecnología	Paraestatales	0.00%	0.00%	0.00%	0.00%	0.00%
Dragados de Baja California Sur S.A. de C.V.	Paraestatales	43.57%	60.00%	0.00%	88.57%	33.33%
Escuela Normal Superior del Estado de Baja California Sur Profr. Enrique Estrada Lucero	Paraestatales	0.00%	0.00%	0.00%	0.00%	0.00%
Fondo para la Protección de los Recursos Marinos A.C.	Paraestatales	23.89%	100.00%	11.11%	0.00%	0.00%
Fondo Social para el Desarrollo del Estado de Baja California Sur	Paraestatales	53.68%	100.00%	88.89%	8.57%	0.00%
Instituto de Capacitación para los Trabajadores del Estado de Baja California Sur	Paraestatales	0.00%	0.00%	0.00%	0.00%	0.00%
Instituto de Servicios de Salud de Baja California Sur	Paraestatales	98.00%	100.00%	100.00%	100.00%	86.67%
Instituto Estatal de Educación para Adultos	Paraestatales	0.00%	0.00%	0.00%	0.00%	0.00%
Instituto Sudcaliforniano de Cultura	Paraestatales	12.00%	60.00%	0.00%	0.00%	0.00%
Instituto Tecnológico de Estudios Superiores de Ciudad Constitución	Paraestatales	70.33%	0.00%	86.67%	100.00%	66.67%
Instituto Tecnológico de Estudios Superiores de los Cabos	Paraestatales	93.94%	100.00%	97.78%	85.71%	93.33%
Patronato de la Escuela Preparatoria "José María Morelos y Pavón"	Paraestatales	0.00%	0.00%	0.00%	0.00%	0.00%
Patronato del Estudiante Sudcaliforniano	Paraestatales	97.22%	100.00%	97.78%	100.00%	86.67%
Patronato Pro-Educación de los Adultos del Estado de B.C.S. A.C.	Paraestatales	0.00%	0.00%	0.00%	0.00%	0.00%
Universidad Tecnológica de la Paz	Paraestatales	100.00%	100.00%	100.00%	100.00%	100.00%
03-001 Comondú	Municipios Mayores	0.00%	0.00%	0.00%	0.00%	0.00%
03-002 Mulegé	Municipios Mayores	0.00%	0.00%	0.00%	0.00%	0.00%
03-003 la Paz	Municipios Mayores	100.00%	100.00%	100.00%	100.00%	100.00%
03-008 los Cabos	Municipios Mayores	5.08%	0.00%	11.11%	14.29%	0.00%
Organismo Operador Municipal del Sistema de Agua Potable Alcantarillado y Saneamiento de los Cabos	Paramunicipales mayores	-	-	-	-	-
Instituto Municipal de Planeación de la Paz	Paramunicipales mayores	100.00%	100.00%	100.00%	100.00%	100.00%
Organismo Operador del Sistema de Agua Potable Alcantarillado y Saneamiento	Paramunicipales mayores	0.00%	0.00%	0.00%	0.00%	0.00%
Organismo Operador Municipal del Sistema de Agua Potable Alcantarillado y Saneamiento de la Paz	Paramunicipales mayores	6.86%	0.00%	0.00%	22.86%	0.00%
Organismo Operador Municipal del Sistema de Agua Potable Alcantarillado y Saneamiento de Mulegé	Paramunicipales mayores	86.22%	100.00%	77.78%	100.00%	60.00%
03-009 Loreto	Municipios Menores	0.00%	0.00%	0.00%	0.00%	0.00%
Organismo Operador Municipal del Sistema de Agua Potable y Alcantarillado de Loreto	Paramunicipales menores	-	-	-	-	-

Nombre del ente público	Clasificación del ente en SEVAC	Resultado Global	D.1 Publicar Título V	D.2 Publicar contenido contable	D.3 Publicar contenido presupuestario	D.4 Publicar contenido programático
Gobierno del Estado de Campeche	Poder Ejecutivo	100.00%	100.00%	100.00%	100.00%	100.00%
Auditoría Superior del Estado de Campeche	Poderes y Autónomos	100.00%	100.00%	100.00%	100.00%	100.00%
Comisión de Derechos Humanos del Estado de Campeche	Poderes y Autónomos	100.00%	100.00%	100.00%	100.00%	100.00%
Comisión de Transparencia y Acceso a la Información Pública del Estado de Campeche	Poderes y Autónomos	100.00%	100.00%	100.00%	100.00%	100.00%
H. Congreso del Estado de Campeche	Poderes y Autónomos	100.00%	100.00%	100.00%	100.00%	100.00%
Instituto Electoral del Estado de Campeche	Poderes y Autónomos	100.00%	100.00%	100.00%	100.00%	100.00%
Poder Judicial del Estado de Campeche	Poderes y Autónomos	100.00%	100.00%	100.00%	100.00%	100.00%
Tribunal de Justicia Administrativa del Estado de Campeche	Poderes y Autónomos	100.00%	100.00%	100.00%	100.00%	100.00%
Tribunal Electoral del Estado de Campeche	Poderes y Autónomos	100.00%	100.00%	100.00%	100.00%	100.00%
Administración Portuaria Integral de Campeche S.A. de C.V.	Paraestatales	100.00%	100.00%	100.00%	100.00%	100.00%
Colegio de Bachilleres del Estado de Campeche	Paraestatales	99.22%	100.00%	97.78%	100.00%	100.00%
Colegio de Educación Profesional Técnica del Estado de Campeche	Paraestatales	98.44%	100.00%	95.56%	100.00%	100.00%
Colegio de Estudios Científicos y Tecnológicos del Estado de Campeche	Paraestatales	96.81%	100.00%	93.33%	97.14%	100.00%
Comisión de Agua Potable y Alcantarillado del Estado de Campeche	Paraestatales	100.00%	100.00%	100.00%	100.00%	100.00%
Comisión Estatal de Desarrollo de Suelo y Vivienda	Paraestatales	98.37%	100.00%	97.78%	97.14%	100.00%
Consejo Estatal de Investigación Científica y Desarrollo Tecnológico de Campeche	Paraestatales	79.43%	100.00%	80.00%	71.43%	66.67%
Fideicomiso de Inversión del Impuesto del 2% Sobre Nóminas del Estado	Paraestatales	100.00%	100.00%	100.00%	100.00%	100.00%
Fideicomiso Fondo Estatal de Fomento Industrial del Estado de Campeche	Paraestatales	100.00%	100.00%	100.00%	100.00%	100.00%
Fondo Campeche	Paraestatales	100.00%	100.00%	100.00%	100.00%	100.00%
Fundación Pablo García	Paraestatales	100.00%	100.00%	100.00%	100.00%	100.00%
Hospital Dr. Manuel Campos	Paraestatales	100.00%	100.00%	100.00%	100.00%	100.00%
Hospital Psiquiátrico de Campeche	Paraestatales	100.00%	100.00%	100.00%	100.00%	100.00%
Instituto Campechano	Paraestatales	100.00%	100.00%	100.00%	100.00%	100.00%
Instituto de Acceso a la Justicia del Estado de Campeche	Paraestatales	99.22%	100.00%	97.78%	100.00%	100.00%
Instituto de Capacitación para el Trabajo del Estado de Campeche	Paraestatales	100.00%	100.00%	100.00%	100.00%	100.00%
Instituto de Desarrollo y Formación Social del Estado de Campeche	Paraestatales	97.51%	100.00%	97.78%	94.29%	100.00%
Instituto de Información Estadística Geográfica y Catastral del Estado de Campeche	Paraestatales	100.00%	100.00%	100.00%	100.00%	100.00%
Instituto de la Infraestructura Física Educativa del Estado de Campeche	Paraestatales	89.22%	100.00%	97.78%	100.00%	33.33%
Instituto de la Juventud del Estado de Campeche	Paraestatales	100.00%	100.00%	100.00%	100.00%	100.00%
Instituto de la Mujer del Estado de Campeche	Paraestatales	100.00%	100.00%	100.00%	100.00%	100.00%
Instituto del Deporte del Estado de Campeche	Paraestatales	100.00%	100.00%	100.00%	100.00%	100.00%
Instituto de Seguridad y Servicios Sociales de los Trabajadores del Estado de Campeche	Paraestatales	100.00%	100.00%	100.00%	100.00%	100.00%
Instituto de Servicios Descentralizados de Salud Pública del Estado de Campeche	Paraestatales	99.22%	100.00%	97.78%	100.00%	100.00%
Instituto Estatal de la Educación para los Adultos del Estado de Campeche	Paraestatales	100.00%	100.00%	100.00%	100.00%	100.00%
Instituto Estatal para el Fomento de las Actividades Artesanales en Campeche	Paraestatales	100.00%	100.00%	100.00%	100.00%	100.00%
Instituto Tecnológico Superior de Calkiní en el Estado de Campeche	Paraestatales	100.00%	100.00%	100.00%	100.00%	100.00%
Instituto Tecnológico Superior de Champotón	Paraestatales	98.44%	100.00%	95.56%	100.00%	100.00%
Instituto Tecnológico Superior de Escárcega	Paraestatales	100.00%	100.00%	100.00%	100.00%	100.00%
Instituto Tecnológico Superior de Hopelchén	Paraestatales	94.22%	100.00%	97.78%	100.00%	66.67%
Promotora de Eventos Artísticos Culturales y de Convenciones del Estado de Campeche	Paraestatales	63.70%	0.00%	84.44%	97.14%	33.33%
Promotora para la Conservación y Desarrollo Sustentable del Estado de Campeche	Paraestatales	100.00%	100.00%	100.00%	100.00%	100.00%
Régimen Estatal de Protección Social en Salud en Campeche	Paraestatales	96.89%	100.00%	91.11%	100.00%	100.00%
Sistema de Atención a Niños Niñas y Adolescentes Farmacodependientes del Estado de Campeche	Paraestatales	100.00%	100.00%	100.00%	100.00%	100.00%
Vida Nueva	Paraestatales	100.00%	100.00%	100.00%	100.00%	100.00%
Sistema de Televisión y Radio de Campeche	Paraestatales	100.00%	100.00%	100.00%	100.00%	100.00%
Sistema para el Desarrollo Integral de la Familia del Estado de Campeche	Paraestatales	100.00%	100.00%	100.00%	100.00%	100.00%
Universidad Autónoma de Campeche	Paraestatales	100.00%	100.00%	100.00%	100.00%	100.00%
Universidad Autónoma del Carmen	Paraestatales	99.22%	100.00%	97.78%	100.00%	100.00%
Universidad Tecnológica de Calakmul	Paraestatales	99.22%	100.00%	97.78%	100.00%	100.00%
Universidad Tecnológica de Campeche	Paraestatales	66.44%	0.00%	75.56%	100.00%	66.67%
Universidad Tecnológica de Candelaria	Paraestatales	99.22%	100.00%	97.78%	100.00%	100.00%
04-001 Calkiní	Municipios Mayores	93.40%	85.33%	100.00%	100.00%	100.00%
04-002 Campeche	Municipios Mayores	100.00%	100.00%	100.00%	100.00%	100.00%
04-003 Carmen	Municipios Mayores	100.00%	100.00%	100.00%	100.00%	100.00%
04-004 Champotón	Municipios Mayores	99.43%	100.00%	100.00%	97.14%	100.00%
04-005 Hecelchakán	Municipios Mayores	73.73%	58.67%	86.67%	100.00%	66.67%
04-006 Hopelchén	Municipios Mayores	100.00%	100.00%	100.00%	100.00%	100.00%
04-007 Palizada	Municipios Mayores	0.00%	0.00%	0.00%	0.00%	0.00%
04-008 Tenabo	Municipios Mayores	100.00%	100.00%	100.00%	100.00%	100.00%
04-009 Escárcega	Municipios Mayores	100.00%	100.00%	100.00%	100.00%	100.00%
04-010 Calakmul	Municipios Mayores	97.60%	94.67%	100.00%	100.00%	100.00%
04-011 Candelaria	Municipios Mayores	100.00%	100.00%	100.00%	100.00%	100.00%
Instituto Municipal de la Mujer I.A.S.	Paramunicipales mayores	98.44%	100.00%	95.56%	100.00%	100.00%



RESULTADOS DEL PERIODO 1 DE 2018
CAMPECHE

Nombre del ente público	Clasificación del ente en SEVAC	Resultado Global	D.1 Publicar Título V	D.2 Publicar contenido contable	D.3 Publicar contenido presupuestario	D.4 Publicar contenido programático
Instituto Municipal de la Vivienda de Carmen	Paramunicipales mayores	98.44%	100.00%	95.56%	100.00%	100.00%
Instituto Municipal de Planeación	Paramunicipales mayores	97.67%	100.00%	93.33%	100.00%	100.00%
Sistema Municipal de Agua de Agua Potable y Alcantarillado de Campeche	Paramunicipales mayores	100.00%	100.00%	100.00%	100.00%	100.00%
Sistema Municipal de Agua Potable y Alcantarillado de Carmen	Paramunicipales mayores	100.00%	100.00%	100.00%	100.00%	100.00%
Sistema Municipal de Agua Potble y Alcantarillado de Escarcega	Paramunicipales mayores	66.89%	0.00%	91.11%	100.00%	33.33%
Sistema Municipal para el Desarrollo Integral de la Familia de Calkiní	Paramunicipales mayores	79.22%	0.00%	97.78%	100.00%	100.00%
Sistema Municipal para el Desarrollo Integral de la Familia de Candelaria	Paramunicipales mayores	100.00%	100.00%	100.00%	100.00%	100.00%
Sistema Municipal para el Desarrollo Integral de la Familia de Champotón	Paramunicipales mayores	58.10%	0.00%	73.33%	91.43%	33.33%
Sistema Municipal para el Desarrollo Integral de la Familia de Escarcega	Paramunicipales mayores	100.00%	100.00%	100.00%	100.00%	100.00%
Sistema Municipal para el Desarrollo Integral de la Familia de Hecelchakán	Paramunicipales mayores	94.22%	100.00%	97.78%	100.00%	66.67%
Sistema Municipal para el Desarrollo Integral de la Familia de Tenabo	Paramunicipales mayores	100.00%	100.00%	100.00%	100.00%	100.00%
Sistema para el Desarrollo Integral de la Familia de Carmen	Paramunicipales mayores	100.00%	100.00%	100.00%	100.00%	100.00%
Sistema para el Desarrollo Integral de la Familia en el Municipio de Calakmul	Paramunicipales mayores	99.22%	100.00%	97.78%	100.00%	100.00%
Sistema para el Desarrollo Integral de la Familia en el Municipio de Campeche	Paramunicipales mayores	97.51%	100.00%	97.78%	94.29%	100.00%
Sistema para el Desarrollo Integral de la Familia en el Municipio de Palizada	Paramunicipales mayores	100.00%	100.00%	100.00%	100.00%	100.00%
Sistema para el Desarrollo Integral de la Familia en Hopelchen	Paramunicipales mayores	86.94%	80.00%	95.56%	100.00%	50.00%

Nombre del ente público	Clasificación del ente en SEVAC	Resultado Global	D.1 Publicar Título V	D.2 Publicar contenido contable	D.3 Publicar contenido presupuestario	D.4 Publicar contenido programático
Secretaría de Hacienda del Estado de Chiapas	Poder Ejecutivo	100.00%	100.00%	100.00%	100.00%	100.00%
Comisión Estatal de los Derechos Humanos	Poderes y Autónomos	100.00%	100.00%	100.00%	100.00%	100.00%
Congreso del Estado de Chiapas	Poderes y Autónomos	82.54%	100.00%	88.89%	71.43%	66.67%
Consejo de la Judicatura del Estado de Chiapas	Poderes y Autónomos	100.00%	100.00%	100.00%	100.00%	100.00%
Fiscalía General del Estado	Poderes y Autónomos	100.00%	100.00%	100.00%	100.00%	100.00%
Instituto de Acceso a la Información Pública del Estado de Chiapas	Poderes y Autónomos	100.00%	100.00%	100.00%	100.00%	100.00%
Instituto de Elecciones y Participación Ciudadana del Estado de Chiapas	Poderes y Autónomos	100.00%	100.00%	100.00%	100.00%	100.00%
Organo de Fiscalización Superior del Congreso del Estado de Chiapas	Poderes y Autónomos	100.00%	100.00%	100.00%	100.00%	100.00%
Tribunal Constitucional del Estado de Chiapas	Poderes y Autónomos	62.54%	0.00%	88.89%	71.43%	66.67%
Tribunal del Trabajo Burocrático del Estado de Chiapas	Poderes y Autónomos	100.00%	100.00%	100.00%	100.00%	100.00%
Tribunal Electoral del Estado de Chiapas	Poderes y Autónomos	100.00%	100.00%	100.00%	100.00%	100.00%
Centro Estatal de Control de Confianza Certificado del Estado de Chiapas	Paraestatales	100.00%	100.00%	100.00%	100.00%	100.00%
Centro Estatal de Prevención Social de la Violencia y Participación Ciudadana	Paraestatales	100.00%	100.00%	100.00%	100.00%	100.00%
Centro Estatal de Trasplantes del Estado de Chiapas	Paraestatales	83.54%	80.00%	88.89%	71.43%	100.00%
Centro Regional de Formación Docente e Investigación Educativa	Paraestatales	87.54%	100.00%	88.89%	71.43%	100.00%
Colegio de Bachilleres de Chiapas	Paraestatales	100.00%	100.00%	100.00%	100.00%	100.00%
Colegio de Estudios Científicos y Tecnológicos del Estado de Chiapas	Paraestatales	100.00%	100.00%	100.00%	100.00%	100.00%
Comisión de Caminos e Infraestructura Hidráulica	Paraestatales	47.60%	0.00%	71.11%	45.71%	60.00%
Conalep-Chiapas	Paraestatales	96.00%	80.00%	100.00%	100.00%	100.00%
Consejo de Ciencia y Tecnología del Estado de Chiapas	Paraestatales	100.00%	100.00%	100.00%	100.00%	100.00%
Consejo Estatal para las Culturas y las Artes de Chiapas	Paraestatales	100.00%	100.00%	100.00%	100.00%	100.00%
Coordinación Ejecutiva del Fondo de Fomento Agropecuario del Estado de Chiapas Fofae	Paraestatales	67.54%	0.00%	88.89%	71.43%	100.00%
Instituto Amanecer	Paraestatales	92.11%	80.00%	88.89%	100.00%	100.00%
Instituto Casa de las Artesanías de Chiapas	Paraestatales	80.00%	0.00%	100.00%	100.00%	100.00%
Instituto Chiapaneco de Educación para Jóvenes y Adultos	Paraestatales	74.03%	100.00%	71.11%	57.14%	80.00%
Instituto de Bienestar Social	Paraestatales	100.00%	100.00%	100.00%	100.00%	100.00%
Instituto de Capacitación y Vinculación Tecnológica del Estado de Chiapas	Paraestatales	100.00%	100.00%	100.00%	100.00%	100.00%
Instituto de Comunicación Social del Estado de Chiapas	Paraestatales	100.00%	100.00%	100.00%	100.00%	100.00%
Instituto de Desarrollo de Energías del Estado de Chiapas	Paraestatales	100.00%	100.00%	100.00%	100.00%	100.00%
Instituto de la Infraestructura Física Educativa del Estado de Chiapas	Paraestatales	67.54%	0.00%	88.89%	71.43%	100.00%
Instituto del Café de Chiapas	Paraestatales	98.00%	100.00%	100.00%	100.00%	86.67%
Instituto de Salud	Paraestatales	100.00%	100.00%	100.00%	100.00%	100.00%
Instituto Estatal del Agua	Paraestatales	100.00%	100.00%	100.00%	100.00%	100.00%
Instituto para la Gestión Integral de Riesgos de Desastres del Estado de Chiapas	Paraestatales	100.00%	100.00%	100.00%	100.00%	100.00%
Instituto Tecnológico Superior de Cintalapa	Paraestatales	86.43%	100.00%	100.00%	71.43%	66.67%
Oficina de Convenciones y Visitantes	Paraestatales	100.00%	100.00%	100.00%	100.00%	100.00%
Promotora de Vivienda Chiapas	Paraestatales	100.00%	100.00%	100.00%	100.00%	100.00%
Régimen Estatal de Protección Social en Salud	Paraestatales	82.54%	100.00%	88.89%	71.43%	66.67%
Secretariado Ejecutivo del Sistema Estatal de Seguridad Pública	Paraestatales	100.00%	100.00%	100.00%	100.00%	100.00%
Sistema Chiapaneco de Radio Televisión y Cinematografía	Paraestatales	96.00%	80.00%	100.00%	100.00%	100.00%
Sistema para el Desarrollo Integral de la Familia del Estado de Chiapas	Paraestatales	100.00%	100.00%	100.00%	100.00%	100.00%
Universidad Autónoma de Chiapas	Paraestatales	91.43%	100.00%	100.00%	71.43%	100.00%
Universidad de Ciencias y Artes de Chiapas	Paraestatales	95.00%	100.00%	100.00%	100.00%	66.67%
Universidad Intercultural de Chiapas	Paraestatales	80.00%	0.00%	100.00%	100.00%	100.00%
Universidad Politécnica de Chiapas	Paraestatales	100.00%	100.00%	100.00%	100.00%	100.00%
Universidad Politécnica de Tapachula	Paraestatales	100.00%	100.00%	100.00%	100.00%	100.00%
Universidad Tecnológica de la Selva	Paraestatales	100.00%	100.00%	100.00%	100.00%	100.00%
07-004 Altamirano	Municipios Mayores	-	-	-	-	-
07-006 Amatenango de la Frontera	Municipios Mayores	-	-	-	-	-
07-008 Ángel Albino Corzo	Municipios Mayores	-	-	-	-	-
07-010 Bejujal de Ocampo	Municipios Mayores	-	-	-	-	-
07-011 Bella Vista	Municipios Mayores	-	-	-	-	-
07-014 el Bosque	Municipios Mayores	-	-	-	-	-
07-020 la Concordia	Municipios Mayores	-	-	-	-	-
07-025 Chapultenango	Municipios Mayores	-	-	-	-	-
07-028 Chiapilla	Municipios Mayores	-	-	-	-	-
07-030 Chicomuselo	Municipios Mayores	-	-	-	-	-
07-034 Frontera Comalapa	Municipios Mayores	-	-	-	-	-
07-036 la Grandeza	Municipios Mayores	-	-	-	-	-
07-039 Huitiupán	Municipios Mayores	-	-	-	-	-
07-045 Ixtapangajoya	Municipios Mayores	-	-	-	-	-
07-055 Metapa	Municipios Mayores	-	-	-	-	-
07-061 Ocozacoautla de Espinosa	Municipios Mayores	-	-	-	-	-



RESULTADOS DEL PERIODO 1 DE 2018 CHIAPAS

Nombre del ente público	Clasificación del ente en SEVAC	Resultado Global	D.1 Publicar Título V	D.2 Publicar contenido contable	D.3 Publicar contenido presupuestario	D.4 Publicar contenido programático
07-063 Osumacinta	Municipios Mayores	-	-	-	-	-
07-064 Oxchuc	Municipios Mayores	-	-	-	-	-
07-065 Palenque	Municipios Mayores	-	-	-	-	-
07-067 Pantepec	Municipios Mayores	-	-	-	-	-
07-070 el Porvenir	Municipios Mayores	-	-	-	-	-
07-076 Sabanilla	Municipios Mayores	-	-	-	-	-
07-078 San Cristóbal de las Casas	Municipios Mayores	-	-	-	-	-
07-079 San Fernando	Municipios Mayores	-	-	-	-	-
07-080 Siltepec	Municipios Mayores	-	-	-	-	-
07-083 Soconusco	Municipios Mayores	-	-	-	-	-
07-086 Suchiapa	Municipios Mayores	-	-	-	-	-
07-087 Suchiate	Municipios Mayores	-	-	-	-	-
07-090 Tapalapa	Municipios Mayores	-	-	-	-	-
07-091 Tapilula	Municipios Mayores	-	-	-	-	-
07-098 Totolapa	Municipios Mayores	-	-	-	-	-
07-110 San Lucas	Municipios Mayores	-	-	-	-	-
07-111 Zinacantan	Municipios Mayores	-	-	-	-	-
07-120 Belisario Domínguez	Municipios Mayores	-	-	-	-	-
07-001 Acacoyagua	Municipios Mayores	22.20%	49.33%	0.00%	0.00%	0.00%
07-002 Acala	Municipios Mayores	0.00%	0.00%	0.00%	0.00%	0.00%
07-003 Acapetahua	Municipios Mayores	3.60%	8.00%	0.00%	0.00%	0.00%
07-005 Amatlán	Municipios Mayores	82.22%	74.67%	86.67%	91.43%	86.67%
07-007 Amatenango del Valle	Municipios Mayores	72.58%	74.67%	77.78%	77.14%	53.33%
07-009 Arriaga	Municipios Mayores	20.01%	9.33%	53.33%	25.71%	0.00%
07-012 Berriozábal	Municipios Mayores	41.30%	26.67%	62.22%	54.29%	40.00%
07-013 Bochil	Municipios Mayores	0.00%	0.00%	0.00%	0.00%	0.00%
07-015 Cacahoatán	Municipios Mayores	87.53%	92.00%	97.78%	82.86%	66.67%
07-016 Catazajá	Municipios Mayores	36.79%	14.67%	66.67%	54.29%	40.00%
07-017 Cintalapa	Municipios Mayores	62.25%	54.67%	71.11%	57.14%	80.00%
07-018 Coapilla	Municipios Mayores	0.00%	0.00%	0.00%	0.00%	0.00%
07-019 Comitán de Domínguez	Municipios Mayores	94.56%	100.00%	97.78%	100.00%	66.67%
07-021 Copainalá	Municipios Mayores	21.51%	8.00%	46.67%	42.86%	0.00%
07-022 Chalchihuitán	Municipios Mayores	55.12%	56.00%	68.89%	45.71%	46.67%
07-023 Chamula	Municipios Mayores	44.87%	36.00%	53.33%	60.00%	40.00%
07-024 Chanal	Municipios Mayores	62.00%	60.00%	60.00%	60.00%	73.33%
07-026 Chenalhó	Municipios Mayores	27.00%	0.00%	60.00%	60.00%	20.00%
07-027 Chiapa de Corzo	Municipios Mayores	62.03%	41.33%	80.00%	77.14%	80.00%
07-029 Chicoasén	Municipios Mayores	96.40%	92.00%	100.00%	100.00%	100.00%
07-031 Chilón	Municipios Mayores	36.49%	20.00%	68.89%	68.57%	0.00%
07-032 Escuintla	Municipios Mayores	99.40%	98.67%	100.00%	100.00%	100.00%
07-033 Francisco León	Municipios Mayores	80.19%	74.67%	82.22%	85.71%	86.67%
07-035 Frontera Hidalgo	Municipios Mayores	33.78%	24.00%	57.78%	57.14%	0.00%
07-037 Huehuetán	Municipios Mayores	93.05%	97.33%	95.56%	85.71%	86.67%
07-038 Huixtán	Municipios Mayores	0.00%	0.00%	0.00%	0.00%	0.00%
07-040 Huixtla	Municipios Mayores	56.98%	66.67%	77.78%	57.14%	0.00%
07-041 la Independencia	Municipios Mayores	94.03%	100.00%	84.44%	85.71%	100.00%
07-042 Ixhuatán	Municipios Mayores	0.00%	0.00%	0.00%	0.00%	0.00%
07-043 Ixtacomitán	Municipios Mayores	32.84%	9.33%	68.89%	54.29%	26.67%
07-044 Ixtapa	Municipios Mayores	58.39%	49.33%	86.67%	94.29%	0.00%
07-046 Jiquipilas	Municipios Mayores	0.00%	0.00%	0.00%	0.00%	0.00%
07-047 Jitotol	Municipios Mayores	0.00%	0.00%	0.00%	0.00%	0.00%
07-048 Juárez	Municipios Mayores	31.07%	16.00%	62.22%	57.14%	0.00%
07-049 Larráinzar	Municipios Mayores	0.00%	0.00%	0.00%	0.00%	0.00%
07-050 la Libertad	Municipios Mayores	0.00%	0.00%	0.00%	0.00%	0.00%
07-051 Mapastepec	Municipios Mayores	81.80%	84.00%	80.00%	80.00%	80.00%
07-052 las Margaritas	Municipios Mayores	37.02%	38.67%	46.67%	51.43%	0.00%
07-053 Mazapa de Madero	Municipios Mayores	5.00%	0.00%	0.00%	0.00%	33.33%
07-054 Mazatán	Municipios Mayores	87.80%	77.33%	100.00%	100.00%	86.67%
07-056 Mitontic	Municipios Mayores	0.00%	0.00%	0.00%	0.00%	0.00%
07-057 Motozintla	Municipios Mayores	0.00%	0.00%	0.00%	0.00%	0.00%
07-058 Nicolás Ruíz	Municipios Mayores	1.80%	4.00%	0.00%	0.00%	0.00%
07-059 Ocosingo	Municipios Mayores	65.93%	41.33%	86.67%	100.00%	66.67%
07-060 Ocotepec	Municipios Mayores	0.00%	0.00%	0.00%	0.00%	0.00%

Nombre del ente público	Clasificación del ente en SEVAC	Resultado Global	D.1 Publicar Título V	D.2 Publicar contenido contable	D.3 Publicar contenido presupuestario	D.4 Publicar contenido programático
07-062 Ostuacán	Municipios Mayores	58.62%	60.00%	86.67%	71.43%	0.00%
07-066 Pantelhó	Municipios Mayores	93.36%	97.33%	97.78%	100.00%	66.67%
07-068 Pichucalco	Municipios Mayores	61.34%	42.67%	100.00%	85.71%	33.33%
07-069 Pijijiapan	Municipios Mayores	26.90%	10.67%	53.33%	57.14%	0.00%
07-071 Villa Comaltitlán	Municipios Mayores	85.15%	89.33%	93.33%	91.43%	53.33%
07-072 Pueblo Nuevo Solistahuacán	Municipios Mayores	73.65%	93.33%	71.11%	57.14%	40.00%
07-073 Rayón	Municipios Mayores	21.12%	8.00%	53.33%	34.29%	0.00%
07-074 Reforma	Municipios Mayores	58.09%	42.67%	84.44%	80.00%	40.00%
07-075 las Rosas	Municipios Mayores	34.66%	16.00%	64.44%	42.86%	40.00%
07-077 Salto de Agua	Municipios Mayores	48.82%	28.00%	71.11%	80.00%	40.00%
07-081 Simojovel	Municipios Mayores	11.47%	10.67%	33.33%	0.00%	0.00%
07-082 Sitalá	Municipios Mayores	14.40%	32.00%	0.00%	0.00%	0.00%
07-084 Solosuchiapa	Municipios Mayores	0.00%	0.00%	0.00%	0.00%	0.00%
07-085 Sovaló	Municipios Mayores	0.00%	0.00%	0.00%	0.00%	0.00%
07-088 Sunuapa	Municipios Mayores	37.68%	21.33%	71.11%	54.29%	20.00%
07-089 Tapachula	Municipios Mayores	93.58%	90.67%	88.89%	100.00%	100.00%
07-092 Tecpatán	Municipios Mayores	41.37%	40.00%	71.11%	45.71%	0.00%
07-093 Tenejapa	Municipios Mayores	55.21%	57.33%	77.78%	54.29%	20.00%
07-094 Teopisca	Municipios Mayores	46.85%	36.00%	71.11%	57.14%	33.33%
07-096 Tila	Municipios Mayores	22.24%	0.00%	53.33%	42.86%	20.00%
07-097 Tonalá	Municipios Mayores	46.65%	46.67%	71.11%	57.14%	0.00%
07-099 la Trinitaria	Municipios Mayores	3.00%	6.67%	0.00%	0.00%	0.00%
07-100 Tumbalá	Municipios Mayores	41.30%	42.67%	53.33%	57.14%	0.00%
07-101 Tuxtla Gutiérrez	Municipios Mayores	54.87%	60.00%	62.22%	57.14%	26.67%
07-102 Tuxtla Chico	Municipios Mayores	40.67%	5.33%	77.78%	68.57%	60.00%
07-103 Tuzantán	Municipios Mayores	82.18%	65.33%	88.89%	100.00%	100.00%
07-104 Tzimol	Municipios Mayores	13.29%	4.00%	48.89%	8.57%	0.00%
07-105 Unión Juárez	Municipios Mayores	72.86%	57.33%	88.89%	71.43%	100.00%
07-106 Venustiano Carranza	Municipios Mayores	64.62%	40.00%	86.67%	71.43%	100.00%
07-107 Villa Corzo	Municipios Mayores	25.91%	0.00%	46.67%	42.86%	53.33%
07-108 Villaflores	Municipios Mayores	20.44%	0.00%	62.22%	40.00%	0.00%
07-109 Yajalón	Municipios Mayores	0.00%	0.00%	0.00%	0.00%	0.00%
07-112 San Juan Cancuc	Municipios Mayores	57.47%	61.33%	62.22%	57.14%	40.00%
07-113 Aldama	Municipios Mayores	67.09%	41.33%	88.89%	88.57%	86.67%
07-114 Benemérito de las Américas	Municipios Mayores	0.00%	0.00%	0.00%	0.00%	0.00%
07-115 Maravilla Tenejapa	Municipios Mayores	99.40%	98.67%	100.00%	100.00%	100.00%
07-116 Marqués de Comillas	Municipios Mayores	100.00%	100.00%	100.00%	100.00%	100.00%
07-117 Montecristo de Guerrero	Municipios Mayores	0.00%	0.00%	0.00%	0.00%	0.00%
07-118 San Andrés Duraznal	Municipios Mayores	2.29%	0.00%	0.00%	11.43%	0.00%
07-119 Santiago el Pinar	Municipios Mayores	0.00%	0.00%	0.00%	0.00%	0.00%
07-121 Emiliano Zapata	Municipios Mayores	44.21%	4.00%	77.78%	74.29%	80.00%
07-122 Mezcalapa	Municipios Mayores	36.85%	16.00%	71.11%	57.14%	26.67%
07-123 el Parral	Municipios Mayores	0.00%	0.00%	0.00%	0.00%	0.00%
Sistema de Agua Potable y Alcantarillado Municipal de Arriaga	Paramunicipales mayores	-	-	-	-	-
Sistema de Agua Potable y Alcantarillado Municipal de Berriozábal	Paramunicipales mayores	-	-	-	-	-
Sistema de Agua Potable y Alcantarillado Municipal de Chiapa de Corzo	Paramunicipales mayores	-	-	-	-	-
Sistema de Agua Potable y Alcantarillado Municipal de la Trinitaria	Paramunicipales mayores	-	-	-	-	-
Sistema de Agua Potable y Alcantarillado Municipal de Ocosingo	Paramunicipales mayores	-	-	-	-	-
Sistema de Agua Potable y Alcantarillado Municipal de Ocozacoautla de Espinosa	Paramunicipales mayores	-	-	-	-	-
Sistema de Agua Potable y Alcantarillado Municipal de Pichucalco	Paramunicipales mayores	-	-	-	-	-
Sistema de Agua Potable y Alcantarillado Municipal de Reforma	Paramunicipales mayores	-	-	-	-	-
Sistema de Agua Potable y Alcantarillado Municipal de Tuxtla Chico	Paramunicipales mayores	-	-	-	-	-
Sistema de Agua Potable y Alcantarillado Municipal de Venustiano Carranza	Paramunicipales mayores	-	-	-	-	-
Sistema de Agua Potable y Alcantarillado Municipal de Yajalón	Paramunicipales mayores	-	-	-	-	-
Comité de Agua Potable y Alcantarillado Municipal de Comitán de Domínguez	Paramunicipales mayores	93.29%	100.00%	100.00%	94.29%	66.67%
Comité de Agua Potable y Alcantarillado Municipal de Tapachula	Paramunicipales mayores	100.00%	100.00%	100.00%	100.00%	100.00%
Sistema de Agua Potable y Alcantarillado Municipal de Cintalapa de Figueroa	Paramunicipales mayores	42.00%	0.00%	60.00%	60.00%	20.00%
Sistema de Agua Potable y Alcantarillado Municipal de las Rosas	Paramunicipales mayores	32.62%	0.00%	46.67%	34.29%	40.00%
Sistema de Agua Potable y Alcantarillado Municipal de Mapastepec	Paramunicipales mayores	58.03%	80.00%	71.11%	57.14%	0.00%
Sistema de Agua Potable y Alcantarillado Municipal de Palenque	Paramunicipales mayores	100.00%	100.00%	100.00%	100.00%	100.00%
Sistema de Agua Potable y Alcantarillado Municipal de Pijijiapan	Paramunicipales mayores	68.03%	80.00%	71.11%	57.14%	66.67%
Sistema de Agua Potable y Alcantarillado Municipal de San Cristóbal de las Casas	Paramunicipales mayores	70.03%	80.00%	71.11%	57.14%	80.00%
Sistema de Agua Potable y Alcantarillado Municipal de Suchiate	Paramunicipales mayores	51.78%	60.00%	62.22%	60.00%	0.00%



RESULTADOS DEL PERIODO 1 DE 2018
CHIAPAS

Nombre del ente público	Clasificación del ente en SEVAC	Resultado Global	D.1 Publicar Título V	D.2 Publicar contenido contable	D.3 Publicar contenido presupuestario	D.4 Publicar contenido programático
Sistema de Agua Potable y Alcantarillado Municipal de Tonalá	Paramunicipales mayores	71.06%	80.00%	82.22%	74.29%	26.67%
Sistema de Agua Potable y Alcantarillado Municipal de Villaflores	Paramunicipales mayores	80.71%	60.00%	80.00%	85.71%	100.00%
Sistema Municipal de Agua Potable y Alcantarillado de Tuxtla Gutierrez	Paramunicipales mayores	46.03%	0.00%	71.11%	57.14%	26.67%



RESULTADOS DEL PERIODO 1 DE 2018 CHIHUAHUA

Nombre del ente público	Clasificación del ente en SEVAC	Resultado Global	D.1 Publicar Título V	D.2 Publicar contenido contable	D.3 Publicar contenido presupuestario	D.4 Publicar contenido programático
Secretaría de Hacienda del Estado de Chihuahua	Poder Ejecutivo	100.00%	100.00%	100.00%	100.00%	100.00%
Auditoría Superior del Estado de Chihuahua	Poderes y Autónomos	100.00%	100.00%	100.00%	100.00%	100.00%
Comisión Estatal de los Derechos Humanos de Chihuahua	Poderes y Autónomos	66.11%	0.00%	88.89%	100.00%	33.33%
H. Congreso del Estado de Chihuahua	Poderes y Autónomos	82.22%	100.00%	77.78%	100.00%	33.33%
Instituto Chihuahuense para la Transparencia y Acceso a la Información Pública	Poderes y Autónomos	100.00%	100.00%	100.00%	100.00%	100.00%
Instituto Estatal Electoral de Chihuahua	Poderes y Autónomos	80.00%	0.00%	100.00%	100.00%	100.00%
Tribunal Estatal Electoral de Chihuahua	Poderes y Autónomos	100.00%	100.00%	100.00%	100.00%	100.00%
Tribunal Superior de Justicia del Estado de Chihuahua	Poderes y Autónomos	95.00%	100.00%	100.00%	100.00%	66.67%
Colegio de Educación Profesional Técnica del Estado de Chihuahua	Paraestatales	100.00%	100.00%	100.00%	100.00%	100.00%
Colegio de Estudios Científicos y Tecnológicos del Estado de Chihuahua	Paraestatales	96.00%	80.00%	100.00%	100.00%	100.00%
Desarrollo Integral de la Familia del Estado de Chihuahua	Paraestatales	100.00%	100.00%	100.00%	100.00%	100.00%
el Colegio de Chihuahua	Paraestatales	95.00%	100.00%	100.00%	100.00%	66.67%
Fomento y Desarrollo Artesanal del Estado de Chihuahua	Paraestatales	100.00%	100.00%	100.00%	100.00%	100.00%
Instituto Chihuahuense de la Juventud	Paraestatales	100.00%	100.00%	100.00%	100.00%	100.00%
Instituto Chihuahuense de las Mujeres	Paraestatales	100.00%	100.00%	100.00%	100.00%	100.00%
Instituto Chihuahuense del Deporte y Cultura Física	Paraestatales	96.00%	80.00%	100.00%	100.00%	100.00%
Instituto Chihuahuense de Salud	Paraestatales	100.00%	100.00%	100.00%	100.00%	100.00%
Instituto de Apoyo al Desarrollo Tecnológico	Paraestatales	100.00%	100.00%	100.00%	100.00%	100.00%
Instituto de Capacitación para el Trabajo del Estado de Chihuahua	Paraestatales	94.48%	100.00%	86.67%	97.14%	100.00%
Instituto de Innovación y Competitividad	Paraestatales	100.00%	100.00%	100.00%	100.00%	100.00%
Pensiones Civiles del Estado de Chihuahua	Paraestatales	100.00%	100.00%	100.00%	100.00%	100.00%
Promotora de la Industria Chihuahuense	Paraestatales	100.00%	100.00%	100.00%	100.00%	100.00%
Servicios Educativos del Estado de Chihuahua	Paraestatales	100.00%	100.00%	100.00%	100.00%	100.00%
Subsistema de Preparatoria Abierta	Paraestatales	100.00%	100.00%	100.00%	100.00%	100.00%
Universidad Autónoma de Chihuahua	Paraestatales	100.00%	100.00%	100.00%	100.00%	100.00%
Universidad Pedagógica Nacional del Estado de Chihuahua	Paraestatales	87.54%	100.00%	88.89%	71.43%	100.00%
Universidad Politécnica de Chihuahua	Paraestatales	100.00%	100.00%	100.00%	100.00%	100.00%
Universidad Tecnológica de Chihuahua	Paraestatales	100.00%	100.00%	100.00%	100.00%	100.00%
Universidad Tecnológica de Ciudad Juárez	Paraestatales	100.00%	100.00%	100.00%	100.00%	100.00%
Universidad Tecnológica de la Babicora	Paraestatales	100.00%	100.00%	100.00%	100.00%	100.00%
Universidad Tecnológica de la Tarahumara	Paraestatales	100.00%	100.00%	100.00%	100.00%	100.00%
Universidad Tecnológica de Parral	Paraestatales	100.00%	100.00%	100.00%	100.00%	100.00%
08-009 Bocoyna	Municipios Mayores	82.06%	100.00%	88.89%	71.43%	33.33%
08-011 Camargo	Municipios Mayores	80.26%	96.00%	88.89%	71.43%	33.33%
08-017 Cuauhtémoc	Municipios Mayores	43.36%	44.00%	77.78%	40.00%	0.00%
08-019 Chihuahua	Municipios Mayores	78.14%	80.00%	100.00%	85.71%	33.33%
08-021 Delicias	Municipios Mayores	95.00%	100.00%	100.00%	100.00%	66.67%
08-027 Guachochi	Municipios Mayores	82.06%	100.00%	88.89%	71.43%	33.33%
08-029 Guadalupe y Calvo	Municipios Mayores	82.06%	100.00%	88.89%	71.43%	33.33%
08-031 Guerrero	Municipios Mayores	82.06%	100.00%	88.89%	71.43%	33.33%
08-032 Hidalgo del Parral	Municipios Mayores	45.94%	73.33%	11.11%	28.57%	33.33%
08-036 Jiménez	Municipios Mayores	95.00%	100.00%	100.00%	100.00%	66.67%
08-037 Juárez	Municipios Mayores	84.78%	93.33%	88.89%	100.00%	33.33%
08-040 Madera	Municipios Mayores	78.46%	92.00%	88.89%	71.43%	33.33%
08-045 Meoqui	Municipios Mayores	84.29%	100.00%	100.00%	71.43%	33.33%
08-050 Nuevo Casas Grandes	Municipios Mayores	78.46%	92.00%	88.89%	71.43%	33.33%
08-052 Ojinaga	Municipios Mayores	74.84%	100.00%	77.78%	71.43%	0.00%
08-062 Saucillo	Municipios Mayores	61.06%	53.33%	88.89%	71.43%	33.33%
Centro de Atención y Prevención Psicológicas de Chihuahua	Paramunicipales mayores	100.00%	100.00%	100.00%	100.00%	100.00%
Consejo Municipal de Estacionómetros de Camargo Chihuahua	Paramunicipales mayores	60.79%	100.00%	77.78%	28.57%	33.33%
Instituto de Cultura del Municipio de Chihuahua	Paramunicipales mayores	100.00%	100.00%	100.00%	100.00%	100.00%
Instituto Municipal de Cultura Física y Deporte de Chihuahua	Paramunicipales mayores	100.00%	100.00%	100.00%	100.00%	100.00%
Instituto Municipal de Investigación y Planeación de Camargo	Paramunicipales mayores	91.43%	100.00%	100.00%	71.43%	100.00%
Instituto Municipal de las Mujeres de Juárez	Paramunicipales mayores	100.00%	100.00%	100.00%	100.00%	100.00%
Instituto Municipal de Pensiones de Chihuahua	Paramunicipales mayores	91.11%	100.00%	88.89%	100.00%	66.67%
Instituto Municipal De Las Mujeres de Chihuahua	Paramunicipales mayores	96.11%	100.00%	88.89%	100.00%	100.00%
Junta Municipal de Agua y Saneamiento Cuauhtémoc	Paramunicipales mayores	100.00%	100.00%	100.00%	100.00%	100.00%
Junta Municipal de Agua y Saneamiento de Camargo	Paramunicipales mayores	100.00%	100.00%	100.00%	100.00%	100.00%
Junta Municipal de Agua y Saneamiento de Chihuahua	Paramunicipales mayores	100.00%	100.00%	100.00%	100.00%	100.00%
Junta Municipal de Agua y Saneamiento Guachochi	Paramunicipales mayores	100.00%	100.00%	100.00%	100.00%	100.00%
Junta Municipal de Agua y Saneamiento Guerrero	Paramunicipales mayores	95.00%	100.00%	100.00%	100.00%	66.67%
Junta Municipal de Agua y Saneamiento Hidalgo del Parral	Paramunicipales mayores	100.00%	100.00%	100.00%	100.00%	100.00%
Junta Municipal de Agua y Saneamiento Jiménez	Paramunicipales mayores	100.00%	100.00%	100.00%	100.00%	100.00%

Nombre del ente público	Clasificación del ente en SEVAC	Resultado Global	D.1 Publicar Título V	D.2 Publicar contenido contable	D.3 Publicar contenido presupuestario	D.4 Publicar contenido programático
Junta Municipal de Agua y Saneamiento Juárez	Paramunicipales mayores	100.00%	100.00%	100.00%	100.00%	100.00%
Junta Municipal de Agua y Saneamiento Madera	Paramunicipales mayores	95.00%	100.00%	100.00%	100.00%	66.67%
Junta Municipal de Agua y Saneamiento Mecoqui	Paramunicipales mayores	100.00%	100.00%	100.00%	100.00%	100.00%
Junta Municipal de Agua y Saneamiento Nvo. Casas Grandes	Paramunicipales mayores	99.22%	100.00%	97.78%	100.00%	100.00%
Junta Municipal de Agua y Saneamiento Ojinaga	Paramunicipales mayores	100.00%	100.00%	100.00%	100.00%	100.00%
Junta Municipal de Agua y Saneamiento Saucillo	Paramunicipales mayores	100.00%	100.00%	100.00%	100.00%	100.00%
Junta Rural de Agua Potable de Col. Hidalgo	Paramunicipales mayores	95.00%	100.00%	100.00%	100.00%	66.67%
Junta Rural de Agua Potable y Alcantarillado de Anáhuac	Paramunicipales mayores	98.44%	100.00%	95.56%	100.00%	100.00%
Junta Rural de Agua y Saneamiento de Álvaro Obregón	Paramunicipales mayores	96.11%	100.00%	88.89%	100.00%	100.00%
Junta Rural de Agua y Saneamiento de Creel	Paramunicipales mayores	95.00%	100.00%	100.00%	100.00%	66.67%
Junta Rural de Agua y Saneamiento de López Mateos	Paramunicipales mayores	95.00%	100.00%	100.00%	100.00%	66.67%
Junta Rural de Agua y Saneamiento de Naica	Paramunicipales mayores	100.00%	100.00%	100.00%	100.00%	100.00%
Junta Rural de Agua y Saneamiento de San Juanito	Paramunicipales mayores	95.00%	100.00%	100.00%	100.00%	66.67%
Operadora Municipal de Estacionamientos de Juárez	Paramunicipales mayores	100.00%	100.00%	100.00%	100.00%	100.00%
Rastro Cuauhtemoc Tif	Paramunicipales mayores	91.43%	100.00%	100.00%	71.43%	100.00%
Sistema de Urbanización Municipal Adicional de Juárez	Paramunicipales mayores	100.00%	100.00%	100.00%	100.00%	100.00%
Sistema para el Desarrollo Integral de la Familia del Municipio de Cuauhtémoc	Paramunicipales mayores	91.43%	100.00%	100.00%	71.43%	100.00%
Sistema para el Desarrollo Integral de la Familia del Municipio de Juarez	Paramunicipales mayores	82.54%	100.00%	88.89%	71.43%	66.67%
08-001 Ahumada	Municipios Menores	100.00%	100.00%	100.00%	100.00%	0.00%
08-002 Aldama	Municipios Menores	100.00%	100.00%	100.00%	100.00%	0.00%
08-003 Allende	Municipios Menores	95.20%	92.00%	100.00%	100.00%	0.00%
08-004 Aquiles Serdán	Municipios Menores	0.00%	0.00%	0.00%	0.00%	0.00%
08-005 Ascension	Municipios Menores	100.00%	100.00%	100.00%	100.00%	0.00%
08-006 Bachiniva	Municipios Menores	60.00%	73.33%	30.00%	50.00%	0.00%
08-007 Balleza	Municipios Menores	100.00%	100.00%	100.00%	100.00%	0.00%
08-008 Batopilas	Municipios Menores	96.00%	93.33%	100.00%	100.00%	0.00%
08-010 Buenaventura	Municipios Menores	100.00%	100.00%	100.00%	100.00%	0.00%
08-012 Carichí	Municipios Menores	100.00%	100.00%	100.00%	100.00%	0.00%
08-013 Casas Grandes	Municipios Menores	100.00%	100.00%	100.00%	100.00%	0.00%
08-014 Coronado	Municipios Menores	100.00%	100.00%	100.00%	100.00%	0.00%
08-015 Coyame del Sotol	Municipios Menores	100.00%	100.00%	100.00%	100.00%	0.00%
08-016 la Cruz	Municipios Menores	98.40%	97.33%	100.00%	100.00%	0.00%
08-018 Cusiuhiriachi	Municipios Menores	100.00%	100.00%	100.00%	100.00%	0.00%
08-020 Chínipas	Municipios Menores	95.20%	98.67%	80.00%	100.00%	0.00%
08-022 Dr. Belisario Domínguez	Municipios Menores	95.20%	92.00%	100.00%	100.00%	0.00%
08-023 Galeana	Municipios Menores	99.20%	98.67%	100.00%	100.00%	0.00%
08-024 Santa Isabel	Municipios Menores	100.00%	100.00%	100.00%	100.00%	0.00%
08-025 Gómez Farías	Municipios Menores	92.00%	86.67%	100.00%	100.00%	0.00%
08-026 Gran Morelos	Municipios Menores	99.20%	98.67%	100.00%	100.00%	0.00%
08-028 Guadalupe	Municipios Menores	100.00%	100.00%	100.00%	100.00%	0.00%
08-030 Guazapares	Municipios Menores	100.00%	100.00%	100.00%	100.00%	0.00%
08-033 Huejotitán	Municipios Menores	98.40%	97.33%	100.00%	100.00%	0.00%
08-034 Ignacio Zaragoza	Municipios Menores	99.20%	98.67%	100.00%	100.00%	0.00%
08-035 Janos	Municipios Menores	96.00%	93.33%	100.00%	100.00%	0.00%
08-038 Julimes	Municipios Menores	100.00%	100.00%	100.00%	100.00%	0.00%
08-039 López	Municipios Menores	100.00%	100.00%	100.00%	100.00%	0.00%
08-041 Maguarichi	Municipios Menores	98.40%	97.33%	100.00%	100.00%	0.00%
08-042 Manuel Benavides	Municipios Menores	96.80%	94.67%	100.00%	100.00%	0.00%
08-043 Matachí	Municipios Menores	0.00%	0.00%	0.00%	0.00%	0.00%
08-044 Matamoros	Municipios Menores	100.00%	100.00%	100.00%	100.00%	0.00%
08-046 Morelos	Municipios Menores	100.00%	100.00%	100.00%	100.00%	0.00%
08-047 Moris	Municipios Menores	100.00%	100.00%	100.00%	100.00%	0.00%
08-048 Namiquipa	Municipios Menores	100.00%	100.00%	100.00%	100.00%	0.00%
08-049 Nonoava	Municipios Menores	100.00%	100.00%	100.00%	100.00%	0.00%
08-051 Ocampo	Municipios Menores	99.20%	98.67%	100.00%	100.00%	0.00%
08-053 Praxedis G. Guerrero	Municipios Menores	100.00%	100.00%	100.00%	100.00%	0.00%
08-054 Riva Palacio	Municipios Menores	99.20%	98.67%	100.00%	100.00%	0.00%
08-055 Rosales	Municipios Menores	98.40%	97.33%	100.00%	100.00%	0.00%
08-056 Rosario	Municipios Menores	100.00%	100.00%	100.00%	100.00%	0.00%
08-057 San Francisco de Borja	Municipios Menores	100.00%	100.00%	100.00%	100.00%	0.00%
08-058 San Francisco de Conchos	Municipios Menores	99.20%	98.67%	100.00%	100.00%	0.00%
08-059 San Francisco del Oro	Municipios Menores	100.00%	100.00%	100.00%	100.00%	0.00%
08-060 Santa Bárbara	Municipios Menores	100.00%	100.00%	100.00%	100.00%	0.00%



RESULTADOS DEL PERIODO 1 DE 2018
CHIHUAHUA

Nombre del ente público	Clasificación del ente en SEVAC	Resultado Global	D.1 Publicar Título V	D.2 Publicar contenido contable	D.3 Publicar contenido presupuestario	D.4 Publicar contenido programático
08-061 Satevó	Municipios Menores	100.00%	100.00%	100.00%	100.00%	0.00%
08-063 Temósachic	Municipios Menores	96.00%	93.33%	100.00%	100.00%	0.00%
08-064 el Tule	Municipios Menores	100.00%	100.00%	100.00%	100.00%	0.00%
08-065 Urique	Municipios Menores	100.00%	100.00%	100.00%	100.00%	0.00%
08-066 Uruachi	Municipios Menores	0.00%	0.00%	0.00%	0.00%	0.00%
08-067 Valle de Zaragoza	Municipios Menores	100.00%	100.00%	100.00%	100.00%	0.00%
Junta Municipal de Agua y Saneamiento Ascensión	Paramunicipales menores	100.00%	100.00%	100.00%	100.00%	0.00%
Junta Municipal de Agua y Saneamiento Casas Grandes	Paramunicipales menores	100.00%	100.00%	100.00%	100.00%	0.00%
Junta Municipal de Agua y Saneamiento de Ahumada	Paramunicipales menores	100.00%	100.00%	100.00%	100.00%	0.00%
Junta Municipal de Agua y Saneamiento de Aldama	Paramunicipales menores	100.00%	100.00%	100.00%	100.00%	0.00%
Junta Municipal de Agua y Saneamiento Ignacio Zaragoza	Paramunicipales menores	100.00%	100.00%	100.00%	100.00%	0.00%
Junta Municipal de Agua y Saneamiento Praxedis G. Guerrero	Paramunicipales menores	100.00%	100.00%	100.00%	100.00%	0.00%
Junta Municipal de Agua y Saneamiento Rosales	Paramunicipales menores	100.00%	100.00%	100.00%	100.00%	0.00%
Junta Municipal de Agua y Saneamiento San Fco. del Oro	Paramunicipales menores	100.00%	100.00%	100.00%	100.00%	0.00%
Junta Rural de Agua Potable de Benito Juárez	Paramunicipales menores	100.00%	100.00%	100.00%	100.00%	0.00%
Junta Rural de Agua Potable de Ejido Constitución	Paramunicipales menores	100.00%	100.00%	100.00%	100.00%	0.00%
Junta Rural de Agua Potable de el Porvenir	Paramunicipales menores	100.00%	100.00%	100.00%	100.00%	0.00%
Junta Rural de Agua y Saneamiento de Pto. Palomas	Paramunicipales menores	100.00%	100.00%	100.00%	100.00%	0.00%



RESULTADOS DEL PERIODO 1 DE 2018 CIUDAD DE MÉXICO

Nombre del ente público	Clasificación del ente en SEVAC	Resultado Global	D.1 Publicar Título V	D.2 Publicar contenido contable	D.3 Publicar contenido presupuestario	D.4 Publicar contenido programático
Secretaría de Finanzas de la Ciudad de México	Poder Ejecutivo	100.00%	100.00%	100.00%	100.00%	100.00%
Asamblea Legislativa del Distrito Federal	Poderes y Autónomos	100.00%	100.00%	100.00%	100.00%	100.00%
Auditoría Superior de la Ciudad de México	Poderes y Autónomos	100.00%	100.00%	100.00%	100.00%	100.00%
Comisión de Derechos Humanos del Distrito Federal	Poderes y Autónomos	100.00%	100.00%	100.00%	100.00%	100.00%
Consejo de la Judicatura de la Ciudad de México	Poderes y Autónomos	95.00%	100.00%	100.00%	100.00%	66.67%
Instituto de Transparencia Acceso a la Información Pública Protección de Datos Personales y Rendición de Cuentas de la Ciudad de México	Poderes y Autónomos	99.13%	100.00%	97.50%	100.00%	100.00%
Instituto Electoral de la Ciudad de México	Poderes y Autónomos	100.00%	100.00%	100.00%	100.00%	100.00%
Junta Local de Conciliación y Arbitraje de la Ciudad de México	Poderes y Autónomos	98.50%	100.00%	100.00%	100.00%	90.00%
Tribunal de Justicia Administrativa de la Ciudad de México	Poderes y Autónomos	100.00%	100.00%	100.00%	100.00%	100.00%
Tribunal Electoral de la Ciudad de México	Poderes y Autónomos	92.62%	100.00%	86.67%	94.29%	93.33%
Tribunal Superior de Justicia de la Ciudad de México	Poderes y Autónomos	100.00%	100.00%	100.00%	100.00%	100.00%
Universidad Autónoma de la Ciudad de México	Poderes y Autónomos	92.00%	60.00%	100.00%	100.00%	100.00%
Agencia de Promoción Inversión y Desarrollo para la Ciudad de México S.A. de C.V. (Procdmx)	Paraestatales	80.72%	80.00%	77.78%	80.00%	90.00%
Caja de Previsión de la Policía Auxiliar del Distrito Federal	Paraestatales	100.00%	100.00%	100.00%	100.00%	100.00%
Caja de Previsión de la Policía Preventiva de la Ciudad de México	Paraestatales	95.00%	80.00%	100.00%	100.00%	93.33%
Caja de Previsión para Trabajadores a Lista de Raya del Gobierno de la Ciudad de México	Paraestatales	96.00%	80.00%	100.00%	100.00%	100.00%
Consejo de Evaluación del Desarrollo Social de la Ciudad de México	Paraestatales	99.13%	100.00%	97.50%	100.00%	100.00%
Consejo para Prevenir y Eliminar la Discriminación de la Ciudad de México	Paraestatales	91.38%	100.00%	92.50%	80.00%	100.00%
Corporación Mexicana de Impresión S.A. de C.V.	Paraestatales	100.00%	100.00%	100.00%	100.00%	100.00%
Escuela de Administración Pública del Distrito Federal	Paraestatales	100.00%	100.00%	100.00%	100.00%	100.00%
Fideicomiso del Centro Histórico de la Ciudad de México	Paraestatales	100.00%	100.00%	100.00%	100.00%	100.00%
Fideicomiso del Fondo para el Desarrollo Económico y Social de la Ciudad de México	Paraestatales	100.00%	100.00%	100.00%	100.00%	100.00%
Fideicomiso de Recuperación Crediticia de la Ciudad de México (Fidere)	Paraestatales	100.00%	100.00%	100.00%	100.00%	100.00%
Fondo de Desarrollo Económico del Distrito Federal	Paraestatales	88.86%	100.00%	100.00%	62.86%	100.00%
Fondo Mixto de Promoción Turística del Distrito Federal	Paraestatales	100.00%	100.00%	100.00%	100.00%	100.00%
Fondo para el Desarrollo Social de la Ciudad de México	Paraestatales	98.44%	100.00%	95.56%	100.00%	100.00%
Heroico Cuerpo de Bomberos de la Ciudad de México	Paraestatales	90.25%	60.00%	95.00%	100.00%	100.00%
Instituto de Capacitación para el Trabajo de la Ciudad de México	Paraestatales	90.38%	100.00%	92.50%	80.00%	93.33%
Instituto de Educación Media Superior del Distrito Federal	Paraestatales	57.02%	60.00%	62.50%	57.14%	40.00%
Instituto de la Juventud de la Ciudad de México	Paraestatales	100.00%	100.00%	100.00%	100.00%	100.00%
Instituto de las Mujeres de la Ciudad de México	Paraestatales	100.00%	100.00%	100.00%	100.00%	100.00%
Instituto de las Personas Con Discapacidad de la Ciudad de México	Paraestatales	100.00%	100.00%	100.00%	100.00%	100.00%
Instituto del Deporte del Distrito Federal	Paraestatales	100.00%	100.00%	100.00%	100.00%	100.00%
Instituto de Verificación Administrativa del Distrito Federal	Paraestatales	100.00%	100.00%	100.00%	100.00%	100.00%
Instituto de Vivienda del Distrito Federal	Paraestatales	100.00%	100.00%	100.00%	100.00%	100.00%
Instituto Local de la Infraestructura Física Educativa del Distrito Federal	Paraestatales	60.88%	60.00%	62.50%	60.00%	60.00%
Instituto para la Atención y Prevención de las Adicciones en la Ciudad de México	Paraestatales	100.00%	100.00%	100.00%	100.00%	100.00%
Instituto para la Seguridad de las Construcciones en el Distrito Federal	Paraestatales	86.00%	100.00%	80.00%	80.00%	93.33%
Mecanismo de Protección Integral de Personas Defensoras de Derechos Humanos y Periodistas del Distrito Federal	Paraestatales	100.00%	100.00%	100.00%	100.00%	100.00%
Metrobús	Paraestatales	100.00%	100.00%	100.00%	100.00%	100.00%
Procuraduría Ambiental y del Ordenamiento Territorial de la Ciudad de México	Paraestatales	99.22%	100.00%	97.78%	100.00%	100.00%
Procuraduría Social de la Ciudad de México	Paraestatales	33.89%	60.00%	11.11%	60.00%	0.00%
Régimen de Protección Social en Salud del Distrito Federal	Paraestatales	98.80%	100.00%	100.00%	96.00%	100.00%
Servicio de Transportes Eléctricos de la Ciudad de México	Paraestatales	97.67%	100.00%	93.33%	100.00%	100.00%
Servicios de Salud Pública del Distrito Federal	Paraestatales	80.00%	80.00%	80.00%	80.00%	80.00%
Servicios Metropolitanos S.A. de C.V.	Paraestatales	93.22%	100.00%	97.78%	80.00%	100.00%
Sistema de Movilidad 1	Paraestatales	80.00%	80.00%	80.00%	80.00%	80.00%
Sistema de Transporte Colectivo	Paraestatales	100.00%	100.00%	100.00%	100.00%	100.00%
Sistema para el Desarrollo Integral de la Familia de la Ciudad de México	Paraestatales	100.00%	100.00%	100.00%	100.00%	100.00%



RESULTADOS DEL PERIODO 1 DE 2018
COAHUILA DE ZARAGOZA

Nombre del ente público	Clasificación del ente en SEVAC	Resultado Global	D.1 Publicar Título V	D.2 Publicar contenido contable	D.3 Publicar contenido presupuestario	D.4 Publicar contenido programático
Gobierno del Estado de Coahuila de Zaragoza	Poder Ejecutivo	100.00%	100.00%	100.00%	100.00%	100.00%
Auditoría Superior del Estado de Coahuila	Poderes y Autónomos	100.00%	100.00%	100.00%	100.00%	100.00%
Comisión Coahuilense de Conciliación y Arbitraje Médico	Poderes y Autónomos	100.00%	100.00%	100.00%	100.00%	100.00%
Comisión de los Derechos Humanos del Estado de Coahuila de Zaragoza	Poderes y Autónomos	100.00%	100.00%	100.00%	100.00%	100.00%
Congreso del Estado Independiente Libre y Soberano de Coahuila de Zaragoza	Poderes y Autónomos	100.00%	100.00%	100.00%	100.00%	100.00%
Instituto Coahuilense de Acceso a la Información Pública	Poderes y Autónomos	100.00%	100.00%	100.00%	100.00%	100.00%
Instituto Electoral de Coahuila	Poderes y Autónomos	100.00%	100.00%	100.00%	100.00%	100.00%
Poder Judicial del Estado de Coahuila	Poderes y Autónomos	100.00%	100.00%	100.00%	100.00%	100.00%
Tribunal Electoral de Coahuila	Poderes y Autónomos	100.00%	100.00%	100.00%	100.00%	100.00%
Universidad Autónoma de Coahuila	Poderes y Autónomos	100.00%	100.00%	100.00%	100.00%	100.00%
Centro de Justicia y Empoderamiento para las Mujeres del Estado de Coahuila de Zaragoza	Paraestatales	100.00%	100.00%	100.00%	100.00%	100.00%
Colegio de Bachilleres de Coahuila	Paraestatales	100.00%	100.00%	100.00%	100.00%	100.00%
Colegio de Estudios Científicos y Tecnológicos del Estado de Coahuila	Paraestatales	80.00%	0.00%	100.00%	100.00%	100.00%
Comisión Estatal de Aguas y Saneamiento de Coahuila	Paraestatales	100.00%	100.00%	100.00%	100.00%	100.00%
Comisión Estatal para la Regulación de la Tenencia de la Tierra Urbana y Rústica de Coahuila	Paraestatales	100.00%	100.00%	100.00%	100.00%	100.00%
Consejo Estatal de Ciencia y Tecnología y el Fomento a la Investigación Científica y el Desarrollo Tecnológico del Estado de Coahuila	Paraestatales	100.00%	100.00%	100.00%	100.00%	100.00%
Fideicomiso del Fondo para la Seguridad Pública de la Región Laguna de Coahuila	Paraestatales	100.00%	100.00%	100.00%	100.00%	100.00%
Fideicomiso Puente Internacional Piedras Negras II	Paraestatales	100.00%	100.00%	100.00%	100.00%	100.00%
Fondo de la Vivienda para los Trabajadores de la Educación al Servicio del Estado de Coahuila de Zaragoza y Sus Municipios	Paraestatales	100.00%	100.00%	100.00%	100.00%	100.00%
Fondo Mixto Conacyt-Gobierno del Estado de Coahuila de Zaragoza	Paraestatales	100.00%	100.00%	100.00%	100.00%	100.00%
Instituto Coahuilense de Catastro y la Información Territorial	Paraestatales	100.00%	100.00%	100.00%	100.00%	100.00%
Instituto Coahuilense de Cultura	Paraestatales	100.00%	100.00%	100.00%	100.00%	100.00%
Instituto Coahuilense de Infraestructura Física Educativa	Paraestatales	100.00%	100.00%	100.00%	100.00%	100.00%
Instituto de Capacitación para el Trabajo del Estado de Coahuila	Paraestatales	75.71%	0.00%	100.00%	85.71%	100.00%
Instituto de Pensiones para los Trabajadores al Servicio del Estado	Paraestatales	100.00%	100.00%	100.00%	100.00%	100.00%
Instituto de Servicios de Salud Rehabilitación y Educación Especial e Integral	Paraestatales	100.00%	100.00%	100.00%	100.00%	100.00%
Instituto Estatal de Educación para Adultos	Paraestatales	99.14%	100.00%	100.00%	97.14%	100.00%
Instituto Estatal del Deporte de Coahuila	Paraestatales	100.00%	100.00%	100.00%	100.00%	100.00%
Instituto Tecnológico Superior de Ciudad Acuña	Paraestatales	100.00%	100.00%	100.00%	100.00%	100.00%
Instituto Tecnológico Superior de la Región Carbonífera	Paraestatales	100.00%	100.00%	100.00%	100.00%	100.00%
Instituto Tecnológico Superior de Monclova Coahuila	Paraestatales	100.00%	100.00%	100.00%	100.00%	100.00%
Instituto Tecnológico Superior de San Pedro Coahuila	Paraestatales	99.22%	100.00%	97.78%	100.00%	100.00%
Promotora Inmobiliaria para el Desarrollo Económico de Coahuila	Paraestatales	78.44%	0.00%	95.56%	100.00%	100.00%
Promotora para el Desarrollo Rural de Coahuila	Paraestatales	100.00%	100.00%	100.00%	100.00%	100.00%
Radio Coahuila	Paraestatales	100.00%	100.00%	100.00%	100.00%	100.00%
Servicios de Salud de Coahuila de Zaragoza	Paraestatales	96.00%	80.00%	100.00%	100.00%	100.00%
Servicios Estatales Aeroportuarios del Estado de Coahuila	Paraestatales	100.00%	100.00%	100.00%	100.00%	100.00%
Universidad Politécnica de Ramos Arizpe	Paraestatales	100.00%	100.00%	100.00%	100.00%	100.00%
Universidad Tecnológica de la Región Carbonífera	Paraestatales	100.00%	100.00%	100.00%	100.00%	100.00%
Universidad Tecnológica del Norte de Coahuila	Paraestatales	100.00%	100.00%	100.00%	100.00%	100.00%
Universidad Tecnológica de Saltillo-Derramadero	Paraestatales	100.00%	100.00%	100.00%	100.00%	100.00%
Universidad Tecnológica de Torreón	Paraestatales	100.00%	100.00%	100.00%	100.00%	100.00%
05-001 Abasolo	Municipios Mayores	98.29%	100.00%	100.00%	91.43%	100.00%
05-002 Acuña	Municipios Mayores	93.20%	96.00%	100.00%	100.00%	66.67%
05-003 Allende	Municipios Mayores	98.26%	98.67%	100.00%	94.29%	100.00%
05-004 Arteaga	Municipios Mayores	83.78%	80.00%	88.89%	100.00%	66.67%
05-005 Candela	Municipios Mayores	51.50%	30.67%	77.78%	85.71%	33.33%
05-006 Castaños	Municipios Mayores	94.00%	86.67%	100.00%	100.00%	100.00%
05-007 Cuatro Ciénegas	Municipios Mayores	92.20%	82.67%	100.00%	100.00%	100.00%
05-008 Escobedo	Municipios Mayores	91.00%	80.00%	100.00%	100.00%	100.00%
05-009 Francisco I. Madero	Municipios Mayores	84.80%	77.33%	100.00%	100.00%	66.67%
05-010 Frontera	Municipios Mayores	74.00%	53.33%	100.00%	100.00%	66.67%
05-011 General Cepeda	Municipios Mayores	100.00%	100.00%	100.00%	100.00%	100.00%
05-012 Guerrero	Municipios Mayores	91.00%	80.00%	100.00%	100.00%	100.00%
05-013 Hidalgo	Municipios Mayores	74.00%	53.33%	100.00%	100.00%	66.67%
05-014 Jiménez	Municipios Mayores	55.18%	53.33%	84.44%	71.43%	0.00%
05-015 Juárez	Municipios Mayores	99.56%	100.00%	97.78%	100.00%	100.00%
05-016 Lamadrid	Municipios Mayores	68.56%	53.33%	97.78%	100.00%	33.33%
05-017 Matamoros	Municipios Mayores	93.56%	86.67%	97.78%	100.00%	100.00%
05-018 Monclova	Municipios Mayores	100.00%	100.00%	100.00%	100.00%	100.00%
05-019 Morelos	Municipios Mayores	92.96%	85.33%	97.78%	100.00%	100.00%



RESULTADOS DEL PERIODO 1 DE 2018
COAHUILA DE ZARAGOZA

Nombre del ente público	Clasificación del ente en SEVAC	Resultado Global	D.1 Publicar Título V	D.2 Publicar contenido contable	D.3 Publicar contenido presupuestario	D.4 Publicar contenido programático
05-020 Muzquiz	Municipios Mayores	100.00%	100.00%	100.00%	100.00%	100.00%
05-021 Nadadores	Municipios Mayores	100.00%	100.00%	100.00%	100.00%	100.00%
05-022 Nava	Municipios Mayores	99.43%	100.00%	100.00%	97.14%	100.00%
05-023 Ocampo	Municipios Mayores	44.62%	6.67%	86.67%	71.43%	66.67%
05-024 Parras	Municipios Mayores	65.80%	24.00%	100.00%	100.00%	100.00%
05-025 Piedras Negras	Municipios Mayores	100.00%	100.00%	100.00%	100.00%	100.00%
05-026 Progreso	Municipios Mayores	97.78%	100.00%	88.89%	100.00%	100.00%
05-027 Ramos Arizpe	Municipios Mayores	95.00%	100.00%	100.00%	100.00%	66.67%
05-028 Sabinas	Municipios Mayores	100.00%	100.00%	100.00%	100.00%	100.00%
05-029 Sacramento	Municipios Mayores	97.00%	93.33%	100.00%	100.00%	100.00%
05-030 Saltillo	Municipios Mayores	99.40%	98.67%	100.00%	100.00%	100.00%
05-031 San Buenaventura	Municipios Mayores	100.00%	100.00%	100.00%	100.00%	100.00%
05-032 San Juan de Sabinas	Municipios Mayores	100.00%	100.00%	100.00%	100.00%	100.00%
05-033 San Pedro	Municipios Mayores	93.40%	85.33%	100.00%	100.00%	100.00%
05-034 Sierra Mojada	Municipios Mayores	52.48%	40.00%	86.67%	85.71%	0.00%
05-035 Torreón	Municipios Mayores	100.00%	100.00%	100.00%	100.00%	100.00%
05-036 Viesca	Municipios Mayores	100.00%	100.00%	100.00%	100.00%	100.00%
05-037 Villa Unión	Municipios Mayores	98.40%	98.67%	100.00%	100.00%	93.33%
05-038 Zaragoza	Municipios Mayores	81.11%	93.33%	95.56%	100.00%	0.00%
Consejo Promotor para el Desarrollo de las Reservas Territoriales de Torreón (Coproder)	Paramunicipales mayores	100.00%	100.00%	100.00%	100.00%	100.00%
Dirección de Pensiones y Beneficios Sociales para los Trabajadores al Servicio del Municipio de Torreón	Paramunicipales mayores	100.00%	100.00%	100.00%	100.00%	100.00%
Dirección de Pensiones y Otros Beneficios Sociales para los Trabajadores al Servicio del Municipio de Saltillo	Paramunicipales mayores	99.22%	100.00%	97.78%	100.00%	100.00%
Hospital Municipal de Torreón	Paramunicipales mayores	100.00%	100.00%	100.00%	100.00%	100.00%
Instituto Municipal de Cultura de Saltillo	Paramunicipales mayores	100.00%	100.00%	100.00%	100.00%	100.00%
Instituto Municipal de Cultura y Educación de Torreón	Paramunicipales mayores	100.00%	100.00%	100.00%	100.00%	100.00%
Instituto Municipal de la Mujer de Torreón	Paramunicipales mayores	100.00%	100.00%	100.00%	100.00%	100.00%
Instituto Municipal del Deporte de Torreón	Paramunicipales mayores	97.43%	100.00%	100.00%	91.43%	100.00%
Instituto Municipal del Transporte de Saltillo	Paramunicipales mayores	100.00%	100.00%	100.00%	100.00%	100.00%
Instituto Municipal de Música de Torreón	Paramunicipales mayores	0.00%	0.00%	0.00%	0.00%	0.00%
Instituto Municipal de Planeación y Competitividad de Torreón (Implan)	Paramunicipales mayores	100.00%	100.00%	100.00%	100.00%	100.00%
Sistema Integral de Mantenimiento Vial del Municipio de Torreón	Paramunicipales mayores	100.00%	100.00%	100.00%	100.00%	100.00%
Sistema Municipal de Aguas y Saneamiento de Allende	Paramunicipales mayores	91.98%	100.00%	84.44%	91.43%	100.00%
Sistema Municipal de Aguas y Saneamiento de Arteaga Coahuila	Paramunicipales mayores	95.22%	80.00%	97.78%	100.00%	100.00%
Sistema Municipal de Aguas y Saneamiento de Cuatro Ciénegas	Paramunicipales mayores	99.22%	100.00%	97.78%	100.00%	100.00%
Sistema Municipal de Aguas y Saneamiento de Matamoros	Paramunicipales mayores	99.14%	100.00%	100.00%	97.14%	100.00%
Sistema Municipal de Aguas y Saneamiento de Morelos	Paramunicipales mayores	99.22%	100.00%	97.78%	100.00%	100.00%
Sistema Municipal de Aguas y Saneamiento de Sabinas	Paramunicipales mayores	100.00%	100.00%	100.00%	100.00%	100.00%
Sistema Municipal de Aguas y Saneamiento de San Pedro	Paramunicipales mayores	95.00%	100.00%	100.00%	100.00%	66.67%
Sistema Municipal de Aguas y Saneamiento de Torreón	Paramunicipales mayores	100.00%	100.00%	100.00%	100.00%	100.00%
Sistema para el Desarrollo Integral de la Familia del Municipio de Saltillo	Paramunicipales mayores	100.00%	100.00%	100.00%	100.00%	100.00%
Sistema para el Desarrollo Integral de la Familia de San Pedro	Paramunicipales mayores	80.00%	0.00%	100.00%	100.00%	100.00%

Nombre del ente público	Clasificación del ente en SEVAC	Resultado Global	D.1 Publicar Título V	D.2 Publicar contenido contable	D.3 Publicar contenido presupuestario	D.4 Publicar contenido programático
Poder Ejecutivo del Gobierno del Estado de Colima	Poder Ejecutivo	99.50%	98.89%	100.00%	100.00%	100.00%
Comisión de Derechos Humanos del Estado de Colima	Poderes y Autónomos	95.33%	100.00%	86.67%	100.00%	100.00%
H. Congreso del Estado de Colima	Poderes y Autónomos	77.14%	100.00%	100.00%	57.14%	33.33%
Instituto de Transparencia Acceso a la Información Pública y Protección de Datos del Estado de Colima	Poderes y Autónomos	98.44%	100.00%	95.56%	100.00%	100.00%
Instituto Electoral del Estado de Colima	Poderes y Autónomos	99.22%	100.00%	97.78%	100.00%	100.00%
Órgano Superior de Auditoría y Fiscalización del Estado de Colima	Poderes y Autónomos	99.14%	100.00%	100.00%	97.14%	100.00%
Poder Judicial del Estado de Colima	Poderes y Autónomos	100.00%	100.00%	100.00%	100.00%	100.00%
Tribunal de Arbitraje y Escalafón	Poderes y Autónomos	99.22%	100.00%	97.78%	100.00%	100.00%
Tribunal de Lo Contencioso Administrativo del Estado de Colima	Poderes y Autónomos	100.00%	100.00%	100.00%	100.00%	100.00%
Tribunal Electoral del Estado de Colima	Poderes y Autónomos	100.00%	100.00%	100.00%	100.00%	100.00%
Comisión Estatal de Conciliación y Arbitraje Médico para el Estado de Colima	Paraestatales	-	-	-	-	-
Consejo Estatal de Ciencia y Tecnología	Paraestatales	-	-	-	-	-
Colegio de Educación Profesional Técnica del Estado de Colima	Paraestatales	99.22%	100.00%	97.78%	100.00%	100.00%
Comisión Estatal de Agua de Colima	Paraestatales	99.22%	100.00%	97.78%	100.00%	100.00%
Comisión Intermunicipal de Agua Potable y Alcantarillado de Colima y Villa de Álvarez	Paraestatales	0.00%	0.00%	0.00%	0.00%	0.00%
Consejo Estatal para la Prevención y Atención a la Violencia Intrafamiliar	Paraestatales	99.22%	100.00%	97.78%	100.00%	100.00%
Coordinación de Servicios Educativos del Estado de Colima	Paraestatales	96.11%	100.00%	88.89%	100.00%	100.00%
Dirección de Pensiones del Estado	Paraestatales	25.56%	0.00%	64.44%	0.00%	20.00%
Fideicomiso para la Promoción Turística del Estado de Colima F/4093779	Paraestatales	95.00%	100.00%	100.00%	100.00%	66.67%
Fideicomiso Revocable de Administración e Inversión para la Dotación de Infraestructura Industrial Comercial de Servicios y Urbana del Estado de Colima Fiec	Paraestatales	0.00%	0.00%	0.00%	0.00%	0.00%
Instituto Colimense de la Infraestructura Física Educativa (Incoifed)	Paraestatales	61.70%	0.00%	64.44%	97.14%	66.67%
Instituto Colimense de las Mujeres	Paraestatales	92.92%	100.00%	82.22%	97.14%	100.00%
Instituto Colimense del Deporte	Paraestatales	96.44%	100.00%	95.56%	100.00%	86.67%
Instituto Colimense de Radio y Televisión	Paraestatales	92.00%	60.00%	100.00%	100.00%	100.00%
Instituto Colimense para la Discapacidad	Paraestatales	96.11%	100.00%	88.89%	100.00%	100.00%
Instituto Colimense para la Sociedad de la Información y el Conocimiento	Paraestatales	83.70%	60.00%	84.44%	97.14%	86.67%
Instituto de Educación Inicial del Estado de Colima	Paraestatales	0.00%	0.00%	0.00%	0.00%	0.00%
Instituto de Fomento de Ferias y Exposiciones de Colima	Paraestatales	0.00%	0.00%	0.00%	0.00%	0.00%
Instituto de Suelo Urbanización y Vivienda del Estado de Colima	Paraestatales	93.37%	100.00%	97.78%	97.14%	66.67%
Instituto Estatal de Educación para Adultos	Paraestatales	94.22%	100.00%	97.78%	100.00%	66.67%
Instituto para el Medio Ambiente y Desarrollo Sustentable del Estado de Colima	Paraestatales	96.59%	100.00%	95.56%	97.14%	93.33%
Instituto para el Registro del Territorio	Paraestatales	78.44%	0.00%	95.56%	100.00%	100.00%
Instituto para la Atención de Adultos en Plenitud	Paraestatales	95.63%	100.00%	87.50%	100.00%	100.00%
Instituto para la Competitividad del Estado de Colima	Paraestatales	0.00%	0.00%	0.00%	0.00%	0.00%
Instituto Técnico Hacendario del Estado de Colima	Paraestatales	69.68%	100.00%	72.50%	56.00%	50.00%
Junta de Asistencia Privada del Estado de Colima	Paraestatales	98.44%	100.00%	95.56%	100.00%	100.00%
Órgano de Gestión y Control del Patrimonio Inmobiliario del Estado de Colima	Paraestatales	69.55%	0.00%	95.00%	96.00%	50.00%
Régimen Estatal de Protección Social en Salud del Estado de Colima	Paraestatales	3.11%	0.00%	8.89%	0.00%	0.00%
Secretaría de Salud y Bienestar Social del Gobierno del Estado de Colima	Paraestatales	40.73%	0.00%	55.56%	54.29%	33.33%
Sistema Estatal de Financiamiento para Desarrollo Económico del Estado de Colima	Paraestatales	95.00%	100.00%	100.00%	100.00%	66.67%
Sistema Estatal para el Desarrollo Integral de la Familia Colima	Paraestatales	62.22%	0.00%	77.78%	100.00%	33.33%
Unidad Estatal de Protección Civil	Paraestatales	96.73%	100.00%	95.56%	94.29%	100.00%
Universidad de Colima	Paraestatales	0.00%	0.00%	0.00%	0.00%	0.00%
Universidad Tecnológica de Manzanillo	Paraestatales	47.34%	0.00%	57.50%	65.71%	50.00%
06-001 Armería	Municipios Mayores	100.00%	100.00%	100.00%	100.00%	100.00%
06-002 Colima	Municipios Mayores	81.44%	94.67%	97.78%	71.43%	33.33%
06-003 Comala	Municipios Mayores	20.00%	33.33%	0.00%	0.00%	33.33%
06-004 Coquimatlán	Municipios Mayores	0.00%	0.00%	0.00%	0.00%	0.00%
06-005 Cuauhtémoc	Municipios Mayores	57.65%	72.00%	55.56%	25.71%	60.00%
06-006 Ixtlahuacán	Municipios Mayores	62.78%	53.33%	88.89%	80.00%	33.33%
06-007 Manzanillo	Municipios Mayores	50.68%	40.00%	75.56%	62.86%	33.33%
06-008 Minatitlán	Municipios Mayores	9.05%	13.33%	6.67%	8.57%	0.00%
06-009 Tecmán	Municipios Mayores	57.65%	65.33%	75.56%	65.71%	0.00%
06-010 Villa de Álvarez	Municipios Mayores	83.52%	93.33%	93.33%	94.29%	26.67%
Comisión de Agua Potable y Alcantarillado del Municipio de Coquimatlán	Paramunicipales mayores	-	-	-	-	-
Feria del Café y la Minería Minatitlán 2018	Paramunicipales mayores	-	-	-	-	-
Instituto de la Feria del Limón de Tecoman	Paramunicipales mayores	-	-	-	-	-
Instituto de las Mujeres en Coquimatlán	Paramunicipales mayores	-	-	-	-	-
Instituto Municipal de la Juventud del Municipio de Tecoman	Paramunicipales mayores	-	-	-	-	-
Instituto Municipal del Deporte del Municipio de Tecoman	Paramunicipales mayores	-	-	-	-	-
Instituto Tecomense de las Mujeres	Paramunicipales mayores	-	-	-	-	-



RESULTADOS DEL PERIODO 1 DE 2018
COLIMA

Nombre del ente público	Clasificación del ente en SEVAC	Resultado Global	D.1 Publicar Título V	D.2 Publicar contenido contable	D.3 Publicar contenido presupuestario	D.4 Publicar contenido programático
Patronato de los Festejos Charrotaurinos de Villa de Álvarez	Paramunicipales mayores	-	-	-	-	-
Sistema para el Desarrollo Integral de la Familia del Municipio de Coquimatlan	Paramunicipales mayores	-	-	-	-	-
Sistema para el Desarrollo Integral de la Familia del Municipio de Tecomán	Paramunicipales mayores	-	-	-	-	-
Archivo Histórico del Municipio de Colima	Paramunicipales mayores	98.44%	100.00%	95.56%	100.00%	100.00%
Centro Ecológico de Cuyutlán el Tortugario	Paramunicipales mayores	20.00%	100.00%	0.00%	0.00%	0.00%
Comision de Agua Potable Drenaje y Alcantarillado de Manzanillo	Paramunicipales mayores	0.00%	0.00%	0.00%	0.00%	0.00%
Comisión de Agua Potable y Alcantarillado del Municipio de Armería	Paramunicipales mayores	96.11%	100.00%	88.89%	100.00%	100.00%
Comision de Agua Potable y Alcantarillado del Municipio de Cuauhtemoc	Paramunicipales mayores	37.18%	0.00%	51.11%	54.29%	20.00%
Comision de Agua Potable y Alcantarillado del Municipio de Ixtlahuacan	Paramunicipales mayores	0.00%	0.00%	0.00%	0.00%	0.00%
Comision de Agua Potable y Alcantarillado del Municipio de Tecoman	Paramunicipales mayores	0.00%	0.00%	0.00%	0.00%	0.00%
Comisión de Agua Potable y Alcantarillado y Saneamiento del Municipio de Comala	Paramunicipales mayores	55.15%	0.00%	65.00%	88.00%	40.00%
Comisión de Alcantarillado de Agua Potable del Municipio de Minatitlán	Paramunicipales mayores	23.43%	100.00%	0.00%	11.43%	0.00%
Coordinación Municipal de Protección Civil de Colima	Paramunicipales mayores	97.37%	100.00%	97.78%	97.14%	93.33%
Instituto de las Mujeres para el Municipio de Colima	Paramunicipales mayores	53.62%	0.00%	77.78%	88.00%	0.00%
Instituto de Ferias Eventos y Exposiciones de Manzanillo	Paramunicipales mayores	90.43%	100.00%	80.00%	91.43%	100.00%
Instituto de la Juventud para el Municipio de Colima	Paramunicipales mayores	57.20%	60.00%	70.00%	44.00%	50.00%
Instituto de Planeación para el Desarrollo Sustentable de Manzanillo	Paramunicipales mayores	94.40%	100.00%	88.89%	94.29%	100.00%
Instituto de Planeación para el Municipio de Colima	Paramunicipales mayores	89.16%	100.00%	95.56%	85.71%	66.67%
Instituto Municipal de la Cultura de Manzanillo	Paramunicipales mayores	25.98%	0.00%	37.50%	42.86%	0.00%
Instituto Municipal de la Juventud del Municipio de Manzanillo	Paramunicipales mayores	26.86%	0.00%	40.00%	42.86%	0.00%
Instituto Municipal de la Mujer Comalteca	Paramunicipales mayores	0.00%	0.00%	0.00%	0.00%	0.00%
Instituto Municipal de la Mujer Manzanillense	Paramunicipales mayores	67.18%	0.00%	85.00%	91.43%	66.67%
Instituto Municipal del Deporte del Municipio de Manzanillo	Paramunicipales mayores	92.14%	100.00%	80.00%	97.14%	100.00%
Instituto Villalvareense de la Juventud	Paramunicipales mayores	0.00%	0.00%	0.00%	0.00%	0.00%
Instituto Villalvareense de la Mujer	Paramunicipales mayores	0.00%	0.00%	0.00%	0.00%	0.00%
Procesadora Municipal de Carne de Colima	Paramunicipales mayores	67.58%	80.00%	62.50%	84.00%	30.00%
Sistema para el Desarrollo Integral de la Familia del Municipio de Armería	Paramunicipales mayores	91.11%	100.00%	88.89%	100.00%	66.67%
Sistema para el Desarrollo Integral de la Familia del Municipio de Colima	Paramunicipales mayores	98.29%	100.00%	100.00%	94.29%	100.00%
Sistema para el Desarrollo Integral de la Familia del Municipio de Comala	Paramunicipales mayores	0.00%	0.00%	0.00%	0.00%	0.00%
Sistema para el Desarrollo Integral de la Familia del Municipio de Cuauhtémoc	Paramunicipales mayores	72.08%	100.00%	77.78%	62.86%	40.00%
Sistema para el Desarrollo Integral de la Familia del Municipio de Manzanillo	Paramunicipales mayores	88.00%	100.00%	80.00%	100.00%	66.67%
Sistema para el Desarrollo Integral de la Familia del Municipio de Minatitlán	Paramunicipales mayores	4.80%	0.00%	0.00%	16.00%	0.00%
Sistema para el Desarrollo Integral de la Familia del Municipio de Villa de Alvarez	Paramunicipales mayores	0.00%	0.00%	0.00%	0.00%	0.00%



RESULTADOS DEL PERIODO 1 DE 2018 DURANGO

Nombre del ente público	Clasificación del ente en SEVAC	Resultado Global	D.1 Publicar Título V	D.2 Publicar contenido contable	D.3 Publicar contenido presupuestario	D.4 Publicar contenido programático
Gobierno del Estado de Durango	Poder Ejecutivo	99.00%	100.00%	100.00%	100.00%	93.33%
Comisión Estatal de Derechos Humanos de Durango	Poderes y Autónomos	100.00%	100.00%	100.00%	100.00%	100.00%
Congreso del Estado de Durango	Poderes y Autónomos	100.00%	100.00%	100.00%	100.00%	100.00%
Instituto de Evaluación de Políticas Públicas del Estado de Durango	Poderes y Autónomos	87.06%	80.00%	82.22%	94.29%	93.33%
Instituto Duranguense de Acceso a la Información Pública y de Protección de Datos Personales	Poderes y Autónomos	100.00%	100.00%	100.00%	100.00%	100.00%
Instituto Electoral y de Participación Ciudadana del Estado de Durango	Poderes y Autónomos	91.11%	80.00%	88.89%	100.00%	93.33%
Poder Judicial del Estado de Durango	Poderes y Autónomos	99.22%	100.00%	97.78%	100.00%	100.00%
Tribunal Electoral del Estado de Durango	Poderes y Autónomos	100.00%	100.00%	100.00%	100.00%	100.00%
Universidad Juárez del Estado de Durango	Poderes y Autónomos	100.00%	100.00%	100.00%	100.00%	100.00%
Bebeleche Museo Interactivo de Durango	Paraestatales	100.00%	100.00%	100.00%	100.00%	100.00%
Benemérita y Centenaria Escuela Normal del Estado de Durango	Paraestatales	100.00%	100.00%	100.00%	100.00%	100.00%
Centro Cultural y de Convenciones del Estado de Durango	Paraestatales	100.00%	100.00%	100.00%	100.00%	100.00%
Colegio de Bachilleres del Estado de Durango	Paraestatales	100.00%	100.00%	100.00%	100.00%	100.00%
Colegio de Educación Profesional Técnica del Estado de Durango	Paraestatales	84.06%	60.00%	82.22%	94.29%	100.00%
Colegio de Estudios Científicos y Tecnológicos del Estado de Durango	Paraestatales	90.48%	80.00%	86.67%	97.14%	100.00%
Comisión del Agua del Estado de Durango	Paraestatales	99.22%	100.00%	97.78%	100.00%	100.00%
Comisión Estatal de Suelo y Vivienda de Durango	Paraestatales	96.11%	100.00%	88.89%	100.00%	100.00%
Consejo de Ciencia y Tecnología del Estado de Durango	Paraestatales	100.00%	100.00%	100.00%	100.00%	100.00%
Dirección de Pensiones del Estado de Durango	Paraestatales	32.25%	80.00%	8.89%	17.14%	53.33%
Dirección Estatal de Feriaspectáculos y Paseos Turísticos de Durango	Paraestatales	100.00%	100.00%	100.00%	100.00%	100.00%
Instituto de Cultura del Estado de Durango	Paraestatales	100.00%	100.00%	100.00%	100.00%	100.00%
Instituto Duranguense de Educación para Adultos	Paraestatales	64.00%	0.00%	80.00%	80.00%	80.00%
Instituto Duranguense de la Juventud	Paraestatales	98.29%	100.00%	100.00%	94.29%	100.00%
Instituto Estatal de las Mujeres	Paraestatales	96.89%	100.00%	91.11%	100.00%	100.00%
Instituto para el Desarrollo Municipal del Estado	Paraestatales	100.00%	100.00%	100.00%	100.00%	100.00%
Instituto para la Infraestructura Física Educativa del Estado de Durango	Paraestatales	100.00%	100.00%	100.00%	100.00%	100.00%
Instituto Tecnológico Superior de la Región de los Llanos	Paraestatales	95.33%	100.00%	86.67%	100.00%	100.00%
Instituto Tecnológico Superior de Lerdo	Paraestatales	100.00%	100.00%	100.00%	100.00%	100.00%
Instituto Tecnológico Superior de Santa María del Oro	Paraestatales	93.33%	100.00%	86.67%	100.00%	86.67%
Instituto Tecnológico Superior de Santiago Papasquiaro Durango	Paraestatales	100.00%	100.00%	100.00%	100.00%	100.00%
Régimen Estatal de Protección Social en Salud de Durango	Paraestatales	59.87%	0.00%	95.56%	71.43%	33.33%
Secretaría de Salud en el Estado	Paraestatales	93.51%	80.00%	97.78%	94.29%	100.00%
Secretariado Ejecutivo del Consejo Estatal de Seguridad Pública	Paraestatales	100.00%	100.00%	100.00%	100.00%	100.00%
Secretaría Ejecutiva del Sistema Local Anticorrupción	Paraestatales	100.00%	100.00%	100.00%	100.00%	100.00%
Sistema Estatal de Telesecundaria	Paraestatales	58.51%	60.00%	57.78%	74.29%	26.67%
Sistema para el Desarrollo Integral de la Familia del Estado de Durango	Paraestatales	100.00%	100.00%	100.00%	100.00%	100.00%
Universidad Pedagógica de Durango	Paraestatales	100.00%	100.00%	100.00%	100.00%	100.00%
Universidad Politécnica de Cuencamé	Paraestatales	0.00%	0.00%	0.00%	0.00%	0.00%
Universidad Politécnica de Durango	Paraestatales	79.62%	80.00%	86.67%	94.29%	33.33%
Universidad Politécnica de Gómez Palacio	Paraestatales	100.00%	100.00%	100.00%	100.00%	100.00%
Universidad Tecnológica de Durango	Paraestatales	100.00%	100.00%	100.00%	100.00%	100.00%
Universidad Tecnológica de la Laguna Durango	Paraestatales	93.33%	100.00%	86.67%	100.00%	86.67%
Universidad Tecnológica del Mezquital	Paraestatales	98.29%	100.00%	100.00%	94.29%	100.00%
Universidad Tecnológica de Poanas	Paraestatales	100.00%	100.00%	100.00%	100.00%	100.00%
Universidad Tecnológica de Rodeo	Paraestatales	88.56%	100.00%	84.44%	80.00%	100.00%
10-036 Tlahualilo	Municipios Mayores	-	-	-	-	-
10-001 Canatlán	Municipios Mayores	100.00%	100.00%	100.00%	100.00%	100.00%
10-002 Canelas	Municipios Mayores	100.00%	100.00%	100.00%	100.00%	100.00%
10-003 Coneto de Comonfort	Municipios Mayores	98.80%	97.33%	100.00%	100.00%	100.00%
10-004 Cuencamé	Municipios Mayores	95.80%	90.67%	100.00%	100.00%	100.00%
10-005 Durango	Municipios Mayores	99.11%	100.00%	95.56%	100.00%	100.00%
10-006 General Simón Bolívar	Municipios Mayores	100.00%	100.00%	100.00%	100.00%	100.00%
10-007 Gómez Palacio	Municipios Mayores	100.00%	100.00%	100.00%	100.00%	100.00%
10-008 Guadalupe Victoria	Municipios Mayores	100.00%	100.00%	100.00%	100.00%	100.00%
10-009 Guanaceví	Municipios Mayores	100.00%	100.00%	100.00%	100.00%	100.00%
10-010 Hidalgo	Municipios Mayores	30.74%	17.33%	11.11%	28.57%	100.00%
10-011 Indé	Municipios Mayores	100.00%	100.00%	100.00%	100.00%	100.00%
10-012 Lerdo	Municipios Mayores	92.50%	100.00%	87.50%	100.00%	66.67%
10-013 Mapimí	Municipios Mayores	99.40%	98.67%	100.00%	100.00%	100.00%
10-014 Mezquital	Municipios Mayores	97.00%	93.33%	100.00%	100.00%	100.00%
10-015 Nazas	Municipios Mayores	99.40%	98.67%	100.00%	100.00%	100.00%
10-016 Nombre de Dios	Municipios Mayores	97.02%	97.33%	91.11%	100.00%	100.00%

RESULTADOS DEL PERIODO 1 DE 2018 DURANGO

Nombre del ente público	Clasificación del ente en SEVAC	Resultado Global	D.1 Publicar Título V	D.2 Publicar contenido contable	D.3 Publicar contenido presupuestario	D.4 Publicar contenido programático
10-017 Ocampo	Municipios Mayores	100.00%	100.00%	100.00%	100.00%	100.00%
10-018 el Oro	Municipios Mayores	100.00%	100.00%	100.00%	100.00%	100.00%
10-019 Otáez	Municipios Mayores	100.00%	100.00%	100.00%	100.00%	100.00%
10-020 Pánuco de Coronado	Municipios Mayores	94.18%	92.00%	88.89%	100.00%	100.00%
10-021 Peñón Blanco	Municipios Mayores	90.37%	85.33%	95.56%	94.29%	93.33%
10-022 Poanas	Municipios Mayores	98.83%	98.67%	100.00%	97.14%	100.00%
10-023 Pueblo Nuevo	Municipios Mayores	100.00%	100.00%	100.00%	100.00%	100.00%
10-024 Rodeo	Municipios Mayores	86.80%	70.67%	100.00%	100.00%	100.00%
10-025 San Bernardo	Municipios Mayores	89.80%	77.33%	100.00%	100.00%	100.00%
10-026 San Dimas	Municipios Mayores	100.00%	100.00%	100.00%	100.00%	100.00%
10-027 San Juan de Guadalupe	Municipios Mayores	100.00%	100.00%	100.00%	100.00%	100.00%
10-028 San Juan del Río	Municipios Mayores	91.00%	80.00%	100.00%	100.00%	100.00%
10-029 San Luis del Cordero	Municipios Mayores	98.96%	98.67%	97.78%	100.00%	100.00%
10-030 San Pedro del Gallo	Municipios Mayores	100.00%	100.00%	100.00%	100.00%	100.00%
10-031 Santa Clara	Municipios Mayores	79.40%	78.67%	80.00%	80.00%	80.00%
10-032 Santiago Papasquiaro	Municipios Mayores	98.20%	96.00%	100.00%	100.00%	100.00%
10-033 Súchil	Municipios Mayores	100.00%	100.00%	100.00%	100.00%	100.00%
10-034 Tamazula	Municipios Mayores	100.00%	100.00%	100.00%	100.00%	100.00%
10-035 Tepehuanes	Municipios Mayores	100.00%	100.00%	100.00%	100.00%	100.00%
10-037 Topía	Municipios Mayores	100.00%	100.00%	100.00%	100.00%	100.00%
10-038 Vicente Guerrero	Municipios Mayores	95.80%	90.67%	100.00%	100.00%	100.00%
10-039 Nuevo Ideal	Municipios Mayores	94.30%	94.67%	97.78%	85.71%	100.00%
Agua Potable Alcantarillado y Saneamiento del Municipio de Poanas	Paramunicipales mayores	96.11%	100.00%	88.89%	100.00%	100.00%
Aguas del Valle de Súchil	Paramunicipales mayores	94.37%	80.00%	97.78%	97.14%	100.00%
Aguas de Pánuco de Coronado	Paramunicipales mayores	100.00%	100.00%	100.00%	100.00%	100.00%
el Salto Pueblo Nuevo	Paramunicipales mayores	91.05%	100.00%	86.67%	85.71%	100.00%
Expo Feria de Gómez Palacio	Paramunicipales mayores	94.44%	80.00%	95.56%	100.00%	100.00%
Instituto Municipal de Planeación de Durango	Paramunicipales mayores	100.00%	100.00%	100.00%	100.00%	100.00%
Instituto Municipal de Vivienda de Durango	Paramunicipales mayores	96.11%	100.00%	88.89%	100.00%	100.00%
Organismo de Agua y Alcantarillado de Nuevo Ideal	Paramunicipales mayores	94.44%	80.00%	95.56%	100.00%	100.00%
Organismo Descentralizado para el Desarrollo Integral de la Familia del Municipio de San Dimas	Paramunicipales mayores	100.00%	100.00%	100.00%	100.00%	100.00%
Sistema de Agua de Canatlán	Paramunicipales mayores	79.22%	80.00%	77.78%	80.00%	80.00%
Sistema de Agua de Cuencame	Paramunicipales mayores	100.00%	100.00%	100.00%	100.00%	100.00%
Sistema de Agua de Guanaceví	Paramunicipales mayores	100.00%	100.00%	100.00%	100.00%	100.00%
Sistema de Agua del Municipio de Durango	Paramunicipales mayores	100.00%	100.00%	100.00%	100.00%	100.00%
Sistema de Agua del Municipio de Mapimi	Paramunicipales mayores	41.08%	80.00%	17.78%	22.86%	80.00%
Sistema de Agua del Nazas	Paramunicipales mayores	100.00%	100.00%	100.00%	100.00%	100.00%
Sistema de Agua de Ocampo	Paramunicipales mayores	100.00%	100.00%	100.00%	100.00%	100.00%
Sistema de Agua de Peñón Blanco	Paramunicipales mayores	100.00%	100.00%	100.00%	100.00%	100.00%
Sistema de Agua de Santiago Papasquiaro	Paramunicipales mayores	100.00%	100.00%	100.00%	100.00%	100.00%
Sistema de Agua de Tamazula	Paramunicipales mayores	96.00%	80.00%	100.00%	100.00%	100.00%
Sistema de Agua de Tlahualilo	Paramunicipales mayores	0.00%	0.00%	0.00%	0.00%	0.00%
Sistema de Agua Potable de el Oro	Paramunicipales mayores	100.00%	100.00%	100.00%	100.00%	100.00%
Sistema de Agua Potable del Municipio de San Juan del Río	Paramunicipales mayores	92.00%	60.00%	100.00%	100.00%	100.00%
Sistema de Aguas de San Dimas	Paramunicipales mayores	96.11%	100.00%	88.89%	100.00%	100.00%
Sistema Descentralizado de Agua del Municipio de Simon Bolívar	Paramunicipales mayores	95.11%	100.00%	88.89%	100.00%	93.33%
Sistema Descentralizado de Agua Potable Alcantarillado y Saneamiento del Municipio de Guadalupe Victoria	Paramunicipales mayores	96.00%	80.00%	100.00%	100.00%	100.00%
Sistema Descentralizado de Agua Potable Alcantarillado y Saneamiento de Vicente Guerrero	Paramunicipales mayores	100.00%	100.00%	100.00%	100.00%	100.00%
Sistema Descentralizado de Agua Potable y Alcantarillado del Municipio de Gómez Palacio	Paramunicipales mayores	52.32%	60.00%	71.11%	51.43%	0.00%
Sistema Descentralizado de Agua Potable y Alcantarillado del Municipio de Gomez Palacio Dgo.	Paramunicipales mayores	100.00%	100.00%	100.00%	100.00%	100.00%
Sistema Descentralizado de Agua Potable y Alcantarillado del Municipio de Tepehuanes	Paramunicipales mayores	100.00%	100.00%	100.00%	100.00%	100.00%
Sistema Descentralizado de Agua Potable y Saneamiento del Municipio de Santa Clara	Paramunicipales mayores	100.00%	100.00%	100.00%	100.00%	100.00%
Sistema Municipal de Agua de Rodeo	Paramunicipales mayores	100.00%	100.00%	100.00%	100.00%	100.00%
Sistema para el Desarrollo Integral de la Familia del Municipio de Canatlán	Paramunicipales mayores	99.22%	100.00%	97.78%	100.00%	100.00%
Sistema para el Desarrollo Integral de la Familia del Municipio de Coneto de Comonfort	Paramunicipales mayores	97.59%	100.00%	95.56%	97.14%	100.00%
Sistema para el Desarrollo Integral de la Familia del Municipio de Durango	Paramunicipales mayores	100.00%	100.00%	100.00%	100.00%	100.00%
Sistema para el Desarrollo Integral de la Familia del Municipio de el Oro	Paramunicipales mayores	100.00%	100.00%	100.00%	100.00%	100.00%
Sistema para el Desarrollo Integral de la Familia del Municipio de General Simón Bolívar	Paramunicipales mayores	100.00%	100.00%	100.00%	100.00%	100.00%
Sistema para el Desarrollo Integral de la Familia del Municipio de Gómez Palacio	Paramunicipales mayores	100.00%	100.00%	100.00%	100.00%	100.00%



RESULTADOS DEL PERIODO 1 DE 2018
DURANGO

Nombre del ente público	Clasificación del ente en SEVAC	Resultado Global	D.1 Publicar Título V	D.2 Publicar contenido contable	D.3 Publicar contenido presupuestario	D.4 Publicar contenido programático
Sistema para el Desarrollo Integral de la Familia del Municipio de Guadalupe Victoria	Paramunicipales mayores	94.51%	100.00%	97.78%	94.29%	80.00%
Sistema para el Desarrollo Integral de la Familia del Municipio de Hidalgo	Paramunicipales mayores	69.41%	0.00%	84.44%	82.86%	100.00%
Sistema para el Desarrollo Integral de la Familia del Municipio de Indé	Paramunicipales mayores	78.44%	80.00%	75.56%	80.00%	80.00%
Sistema para el Desarrollo Integral de la Familia del Municipio de Lerdo	Paramunicipales mayores	98.44%	100.00%	95.56%	100.00%	100.00%
Sistema para el Desarrollo Integral de la Familia del Municipio de Mezquital	Paramunicipales mayores	100.00%	100.00%	100.00%	100.00%	100.00%
Sistema para el Desarrollo Integral de la Familia del Municipio de Nazas	Paramunicipales mayores	100.00%	100.00%	100.00%	100.00%	100.00%
Sistema para el Desarrollo Integral de la Familia del Municipio de Nombre de Dios	Paramunicipales mayores	100.00%	100.00%	100.00%	100.00%	100.00%
Sistema para el Desarrollo Integral de la Familia del Municipio de Nuevo Ideal	Paramunicipales mayores	100.00%	100.00%	100.00%	100.00%	100.00%
Sistema para el Desarrollo Integral de la Familia del Municipio de Ocampo	Paramunicipales mayores	100.00%	100.00%	100.00%	100.00%	100.00%
Sistema para el Desarrollo Integral de la Familia del Municipio de Pánuco de Coronado	Paramunicipales mayores	100.00%	100.00%	100.00%	100.00%	100.00%
Sistema para el Desarrollo Integral de la Familia del Municipio de Peñon Blanco	Paramunicipales mayores	100.00%	100.00%	100.00%	100.00%	100.00%
Sistema para el Desarrollo Integral de la Familia del Municipio de Poanas	Paramunicipales mayores	100.00%	100.00%	100.00%	100.00%	100.00%
Sistema para el Desarrollo Integral de la Familia del Municipio de Rodeo	Paramunicipales mayores	100.00%	100.00%	100.00%	100.00%	100.00%
Sistema para el Desarrollo Integral de la Familia del Municipio de San Bernardo	Paramunicipales mayores	99.22%	100.00%	97.78%	100.00%	100.00%
Sistema para el Desarrollo Integral de la Familia del Municipio de San Juan de Guadalupe	Paramunicipales mayores	95.71%	100.00%	100.00%	85.71%	100.00%
Sistema para el Desarrollo Integral de la Familia del Municipio de Santa Clara	Paramunicipales mayores	100.00%	100.00%	100.00%	100.00%	100.00%
Sistema para el Desarrollo Integral de la Familia del Municipio de Santiago Papasquiaro	Paramunicipales mayores	100.00%	100.00%	100.00%	100.00%	100.00%
Sistema para el Desarrollo Integral de la Familia del Municipio de SÚchil	Paramunicipales mayores	100.00%	100.00%	100.00%	100.00%	100.00%
Sistema para el Desarrollo Integral de la Familia del Municipio de Tamazula	Paramunicipales mayores	98.22%	100.00%	97.78%	100.00%	93.33%
Sistema para el Desarrollo Integral de la Familia del Municipio de Tepehuanes	Paramunicipales mayores	100.00%	100.00%	100.00%	100.00%	100.00%
Sistema para el Desarrollo Integral de la Familia del Municipio de Tlahualilo	Paramunicipales mayores	0.00%	0.00%	0.00%	0.00%	0.00%
Sistema para el Desarrollo Integral de la Familia del Municipio de Vicente Guerrero	Paramunicipales mayores	100.00%	100.00%	100.00%	100.00%	100.00%
Sistema Para el Desarrollo Municipal del Municipio de Cuencame	Paramunicipales mayores	100.00%	100.00%	100.00%	100.00%	100.00%

Nombre del ente público	Clasificación del ente en SEVAC	Resultado Global	D.1 Publicar Título V	D.2 Publicar contenido contable	D.3 Publicar contenido presupuestario	D.4 Publicar contenido programático
Poder Ejecutivo del Estado de Guanajuato	Poder Ejecutivo	100.00%	100.00%	100.00%	100.00%	100.00%
Instituto de Acceso a la Información Pública del Estado de Guanajuato	Poderes y Autónomos	100.00%	100.00%	100.00%	100.00%	100.00%
Instituto Electoral del Estado de Guanajuato	Poderes y Autónomos	100.00%	100.00%	100.00%	100.00%	100.00%
Poder Judicial del Estado de Guanajuato	Poderes y Autónomos	100.00%	100.00%	100.00%	100.00%	100.00%
Poder Legislativo del Estado de Guanajuato	Poderes y Autónomos	100.00%	100.00%	100.00%	100.00%	100.00%
Procuraduría de los Derechos Humanos del Estado de Guanajuato	Poderes y Autónomos	100.00%	100.00%	100.00%	100.00%	100.00%
Tribunal de Justicia Administrativa del Estado de Guanajuato	Poderes y Autónomos	100.00%	100.00%	100.00%	100.00%	100.00%
Tribunal Electoral del Estado de Guanajuato	Poderes y Autónomos	100.00%	100.00%	100.00%	100.00%	100.00%
Universidad de Guanajuato	Poderes y Autónomos	100.00%	100.00%	100.00%	100.00%	100.00%
Centro de Evaluación y Control de Confianza del Estado de Guanajuato	Paraestatales	98.80%	100.00%	100.00%	96.00%	100.00%
Colegio de Educación Profesional Técnica del Estado de Guanajuato	Paraestatales	74.60%	0.00%	100.00%	92.00%	80.00%
Colegio de Estudios Científicos y Tecnológicos del Estado de Guanajuato	Paraestatales	96.00%	80.00%	100.00%	100.00%	100.00%
Comisión de Cultura Física y Deporte	Paraestatales	100.00%	100.00%	100.00%	100.00%	100.00%
Comisión de Vivienda de Guanajuato	Paraestatales	98.80%	100.00%	100.00%	96.00%	100.00%
Comisión Estatal de Conciliación Y Arbitraje Médico	Paraestatales	100.00%	100.00%	100.00%	100.00%	100.00%
Comisión Estatal del Agua de Guanajuato	Paraestatales	98.80%	100.00%	100.00%	96.00%	100.00%
Coordinadora de Fomento al Comercio Exterior del Estado de Guanajuato	Paraestatales	80.00%	80.00%	80.00%	80.00%	80.00%
Escuela Preparatoria Regional del Rincón	Paraestatales	100.00%	100.00%	100.00%	100.00%	100.00%
Fideicomiso Alianza para el Campo de Guanajuato	Paraestatales	99.14%	100.00%	100.00%	97.14%	100.00%
Fideicomiso de Apoyo Operativo al Consejo de Cuenca Lerma Chapala	Paraestatales	85.00%	100.00%	100.00%	100.00%	0.00%
Fideicomiso de Bordería e Infraestructura Rural para el Estado de Guanajuato	Paraestatales	98.80%	100.00%	100.00%	96.00%	100.00%
Fideicomiso de la Ciudad Industrial de Celaya	Paraestatales	85.00%	100.00%	100.00%	100.00%	0.00%
Fideicomiso del Programa de Reforestación y Protección a Zonas Reforestadas	Paraestatales	95.80%	100.00%	100.00%	96.00%	80.00%
Fideicomiso para el Desarrollo de los Sectores Agrícola Ganadero Rural y de Pesca del Estado de Guanajuato	Paraestatales	91.60%	100.00%	100.00%	92.00%	60.00%
Fideicomiso para la Modernización de los Registros Públicos de la Propiedad	Paraestatales	80.55%	100.00%	97.50%	71.43%	33.33%
Fondo Guanajuato de Inversión en Zonas Marginadas	Paraestatales	100.00%	100.00%	100.00%	100.00%	100.00%
Fondos Guanajuato de Financiamiento	Paraestatales	97.93%	100.00%	97.50%	96.00%	100.00%
Forum Cultural Guanajuato	Paraestatales	97.93%	100.00%	97.50%	96.00%	100.00%
Guanajuato Puerto Interior	Paraestatales	69.93%	0.00%	97.50%	76.00%	86.67%
Instituto de Alfabetización y Educación Básica para Adultos	Paraestatales	95.53%	100.00%	97.50%	88.00%	100.00%
Instituto de Ecología del Estado	Paraestatales	97.60%	100.00%	100.00%	92.00%	100.00%
Instituto de Financiamiento e Información para la Educación	Paraestatales	96.40%	100.00%	100.00%	88.00%	100.00%
Instituto de Infraestructura Física Educativa de Guanajuato	Paraestatales	100.00%	100.00%	100.00%	100.00%	100.00%
Instituto de la Juventud Guanajuatense	Paraestatales	96.73%	100.00%	97.50%	92.00%	100.00%
Instituto de Salud Pública del Estado de Guanajuato	Paraestatales	100.00%	100.00%	100.00%	100.00%	100.00%
Instituto de Seguridad Social del Estado de Guanajuato	Paraestatales	100.00%	100.00%	100.00%	100.00%	100.00%
Instituto Estatal de Atención al Migrante Guanajuatense y Sus Familias	Paraestatales	90.62%	100.00%	97.78%	88.00%	66.67%
Instituto Estatal de Capacitación	Paraestatales	100.00%	100.00%	100.00%	100.00%	100.00%
Instituto Estatal de la Cultura	Paraestatales	100.00%	100.00%	100.00%	100.00%	100.00%
Instituto Guanajuatense para Personas Con Discapacidad	Paraestatales	71.13%	80.00%	97.50%	20.00%	100.00%
Instituto para las Mujeres Guanajuatenses	Paraestatales	100.00%	100.00%	100.00%	100.00%	100.00%
Instituto Tecnológico Superior de Abasolo	Paraestatales	100.00%	100.00%	100.00%	100.00%	100.00%
Instituto Tecnológico Superior de Guanajuato	Paraestatales	100.00%	100.00%	100.00%	100.00%	100.00%
Instituto Tecnológico Superior de Irapuato	Paraestatales	97.93%	100.00%	97.50%	96.00%	100.00%
Instituto Tecnológico Superior del Sur de Guanajuato	Paraestatales	100.00%	100.00%	100.00%	100.00%	100.00%
Instituto Tecnológico Superior de Purísima del Rincón	Paraestatales	95.53%	100.00%	97.50%	88.00%	100.00%
Instituto Tecnológico Superior de Salvatierra	Paraestatales	100.00%	100.00%	100.00%	100.00%	100.00%
Museo Iconográfico del Quijote	Paraestatales	100.00%	100.00%	100.00%	100.00%	100.00%
Parque Agro Tecnológico Xonotli S.A. de C.V.	Paraestatales	80.00%	80.00%	80.00%	80.00%	80.00%
Parque Guanajuato Bicentenario	Paraestatales	68.00%	80.00%	80.00%	80.00%	0.00%
Procuraduría Ambiental y de Ordenamiento Territorial del Estado de Guanajuato	Paraestatales	100.00%	100.00%	100.00%	100.00%	100.00%
Régimen de Protección Social en Salud del Estado de Guanajuato	Paraestatales	98.80%	100.00%	100.00%	96.00%	100.00%
Sistema Avanzado de Bachillerato y Educación Superior en el Estado de Guanajuato	Paraestatales	100.00%	100.00%	100.00%	100.00%	100.00%
Sistema para el Desarrollo Integral de la Familia del Estado de Guanajuato	Paraestatales	92.25%	100.00%	95.00%	80.00%	100.00%
Unidad de Televisión de Guanajuato	Paraestatales	93.51%	80.00%	97.78%	94.29%	100.00%
Universidad Politécnica de Guanajuato	Paraestatales	95.00%	100.00%	100.00%	100.00%	66.67%
Universidad Politécnica de Juventino Rosas	Paraestatales	100.00%	100.00%	100.00%	100.00%	100.00%
Universidad Politécnica del Bicentenario	Paraestatales	91.60%	100.00%	100.00%	72.00%	100.00%
Universidad Politécnica de Pénjamo	Paraestatales	88.03%	100.00%	97.50%	88.00%	50.00%
Universidad Tecnológica de León	Paraestatales	94.33%	100.00%	97.50%	84.00%	100.00%
Universidad Tecnológica del Norte de Guanajuato	Paraestatales	93.22%	100.00%	97.78%	80.00%	100.00%
Universidad Tecnológica del Suroeste de Guanajuato	Paraestatales	53.85%	0.00%	95.00%	52.00%	33.33%

Nombre del ente público	Clasificación del ente en SEVAC	Resultado Global	D.1 Publicar Título V	D.2 Publicar contenido contable	D.3 Publicar contenido presupuestario	D.4 Publicar contenido programático
Universidad Tecnológica de Salamanca	Paraestatales	76.00%	80.00%	80.00%	80.00%	53.33%
Universidad Tecnológica de San Miguel de Allende	Paraestatales	93.22%	100.00%	97.78%	80.00%	100.00%
Universidad Tecnológica Laja Bajío	Paraestatales	73.86%	0.00%	100.00%	82.86%	93.33%
Universidad Virtual de Guanajuato	Paraestatales	91.30%	100.00%	100.00%	96.00%	50.00%
11-001 Abasolo	Municipios Mayores	79.91%	90.67%	95.56%	100.00%	0.00%
11-002 Acámbaro	Municipios Mayores	12.60%	28.00%	0.00%	0.00%	0.00%
11-003 San Miguel de Allende	Municipios Mayores	90.37%	85.33%	95.56%	94.29%	93.33%
11-004 Apaseo el Alto	Municipios Mayores	75.96%	49.33%	97.78%	96.00%	100.00%
11-005 Apaseo el Grande	Municipios Mayores	88.03%	88.00%	100.00%	97.14%	60.00%
11-006 Atarjea	Municipios Mayores	0.00%	0.00%	0.00%	0.00%	0.00%
11-007 Celaya	Municipios Mayores	100.00%	100.00%	100.00%	100.00%	100.00%
11-008 Manuel Doblado	Municipios Mayores	79.15%	62.67%	93.33%	91.43%	93.33%
11-009 Comonfort	Municipios Mayores	100.00%	100.00%	100.00%	100.00%	100.00%
11-010 Coroneo	Municipios Mayores	46.32%	17.33%	73.33%	94.29%	33.33%
11-011 Cortazar	Municipios Mayores	95.51%	92.00%	95.56%	100.00%	100.00%
11-012 Cuernavaca	Municipios Mayores	86.38%	72.00%	97.78%	97.14%	100.00%
11-013 Doctor Mora	Municipios Mayores	0.00%	0.00%	0.00%	0.00%	0.00%
11-014 Dolores Hidalgo Cuna de la Independencia Nacional	Municipios Mayores	69.87%	69.33%	73.33%	80.00%	53.33%
11-015 Guanajuato	Municipios Mayores	100.00%	100.00%	100.00%	100.00%	100.00%
11-016 Huanímaro	Municipios Mayores	7.80%	10.67%	0.00%	0.00%	20.00%
11-017 Irapuato	Municipios Mayores	100.00%	100.00%	100.00%	100.00%	100.00%
11-018 Jaral del Progreso	Municipios Mayores	0.00%	0.00%	0.00%	0.00%	0.00%
11-019 Jerécuaro	Municipios Mayores	37.96%	29.33%	46.67%	57.14%	26.67%
11-020 León	Municipios Mayores	85.91%	70.67%	95.56%	100.00%	100.00%
11-021 Moroleón	Municipios Mayores	70.58%	68.00%	77.78%	97.14%	33.33%
11-022 Ocampo	Municipios Mayores	91.60%	81.33%	100.00%	100.00%	100.00%
11-023 Pénjamo	Municipios Mayores	90.96%	92.00%	97.78%	100.00%	66.67%
11-024 Pueblo Nuevo	Municipios Mayores	86.40%	73.33%	100.00%	92.00%	100.00%
11-025 Purísima del Rincón	Municipios Mayores	0.00%	0.00%	0.00%	0.00%	0.00%
11-026 Romita	Municipios Mayores	86.38%	74.67%	95.56%	93.33%	100.00%
11-027 Salamanca	Municipios Mayores	95.56%	93.33%	97.78%	100.00%	100.00%
11-028 Salvatierra	Municipios Mayores	71.33%	69.33%	77.78%	62.86%	80.00%
11-029 San Diego de la Unión	Municipios Mayores	0.00%	0.00%	0.00%	0.00%	0.00%
11-030 San Felipe	Municipios Mayores	99.40%	98.67%	100.00%	100.00%	100.00%
11-031 San Francisco del Rincón	Municipios Mayores	32.31%	28.00%	20.00%	28.57%	66.67%
11-032 San José Iturbide	Municipios Mayores	0.00%	0.00%	0.00%	0.00%	0.00%
11-033 San Luis de la Paz	Municipios Mayores	63.91%	44.00%	95.56%	100.00%	33.33%
11-034 Santa Catarina	Municipios Mayores	89.30%	84.00%	82.50%	100.00%	100.00%
11-035 Santa Cruz de Juventino Rosas	Municipios Mayores	60.96%	65.33%	97.78%	60.00%	0.00%
11-036 Santiago Maravatío	Municipios Mayores	87.71%	82.86%	100.00%	97.14%	73.33%
11-037 Silao	Municipios Mayores	98.20%	96.00%	100.00%	100.00%	100.00%
11-038 Tarandacuao	Municipios Mayores	79.97%	81.33%	82.22%	97.14%	50.00%
11-039 Tarimoro	Municipios Mayores	93.20%	96.00%	100.00%	100.00%	66.67%
11-040 Tierra Blanca	Municipios Mayores	30.00%	0.00%	50.00%	80.00%	26.67%
11-041 Uriangato	Municipios Mayores	91.00%	80.00%	100.00%	100.00%	100.00%
11-042 Valle de Santiago	Municipios Mayores	96.40%	92.00%	100.00%	100.00%	100.00%
11-043 Victoria	Municipios Mayores	90.63%	94.29%	100.00%	96.00%	60.00%
11-044 Villagrán	Municipios Mayores	96.80%	97.33%	100.00%	100.00%	86.67%
11-045 Xichú	Municipios Mayores	55.76%	22.67%	97.78%	80.00%	66.67%
11-046 Yuriria	Municipios Mayores	98.36%	97.33%	97.78%	100.00%	100.00%
Academia Metropolitana de Seguridad de León	Paramunicipales mayores	96.40%	100.00%	100.00%	88.00%	100.00%
Casa de la Cultura de Coroneo Gto.	Paramunicipales mayores	100.00%	100.00%	100.00%	100.00%	100.00%
Casa de la Cultura del Municipio de Valle de Santiago	Paramunicipales mayores	79.13%	0.00%	97.50%	100.00%	100.00%
Casa de la Cultura de Uriangato	Paramunicipales mayores	81.39%	60.00%	91.11%	100.00%	50.00%
Casa de la Cultura Fray Nicolás P Navarrete del Municipio de Santiago Maravatio	Paramunicipales mayores	67.38%	0.00%	92.50%	100.00%	33.33%
Casa de la Cultura Juventino Rosas	Paramunicipales mayores	55.91%	0.00%	86.67%	68.57%	33.33%
Casa de la Cultura Moroleón	Paramunicipales mayores	90.10%	100.00%	100.00%	92.00%	50.00%
Casa de la Cultura Profesor Antonio Llamas Alvarez	Paramunicipales mayores	21.24%	0.00%	53.33%	8.57%	0.00%
Casa de la Cultura Raymundo Cornejo López	Paramunicipales mayores	0.00%	0.00%	0.00%	0.00%	0.00%
Casa de la Cultura Xochiquetzal de Doctor Mora	Paramunicipales mayores	0.00%	0.00%	0.00%	0.00%	0.00%
Comisión del Deporte y Atención a la Juventud del Municipio de Irapuato	Paramunicipales mayores	97.60%	100.00%	100.00%	92.00%	100.00%
Comisión Municipal de Cultura Física y Deporte de León	Paramunicipales mayores	98.02%	100.00%	97.78%	96.00%	100.00%
Comisión Municipal del Deporte	Paramunicipales mayores	99.22%	100.00%	97.78%	100.00%	100.00%

Nombre del ente público	Clasificación del ente en SEVAC	Resultado Global	D.1 Publicar Título V	D.2 Publicar contenido contable	D.3 Publicar contenido presupuestario	D.4 Publicar contenido programático
Comisión Municipal del Deporte de Apaseo el Grande	Paramunicipales mayores	0.00%	0.00%	0.00%	0.00%	0.00%
Comisión Municipal del Deporte de Doctor Mora	Paramunicipales mayores	100.00%	100.00%	100.00%	100.00%	100.00%
Comisión Municipal del Deporte de Santa Cruz de Juventino Rosas	Paramunicipales mayores	88.19%	100.00%	91.11%	96.00%	50.00%
Comisión Municipal del Deporte para el Municipio de San Francisco del Rincón	Paramunicipales mayores	62.90%	80.00%	70.00%	48.00%	53.33%
Comisión Municipal del Deporte San Diego de la Unión	Paramunicipales mayores	76.73%	0.00%	95.56%	94.29%	100.00%
Comisión Municipal del Deporte y Atención a la Juventud del Municipio de Uriangato	Paramunicipales mayores	89.63%	100.00%	87.50%	96.67%	66.67%
Comisión Municipal del Deporte y Atención a la Juventud de San Miguel de Allende	Paramunicipales mayores	79.13%	0.00%	97.50%	100.00%	100.00%
Comisión Municipal del Deporte y Atención a la Juventud Iturbidense	Paramunicipales mayores	0.00%	0.00%	0.00%	0.00%	0.00%
Comité Ejecutivo de Agua Potable de Santa Ana Pacueco	Paramunicipales mayores	74.93%	100.00%	87.50%	56.00%	50.00%
Comité Municipal de Agua Potable de Pénjamo	Paramunicipales mayores	58.68%	100.00%	82.50%	16.00%	33.33%
Comité Municipal de Agua Potable de Tarandacuaao Gto.	Paramunicipales mayores	48.13%	0.00%	87.50%	33.33%	50.00%
Comité Municipal de Agua Potable y Alcantarillado de Apaseo el Alto	Paramunicipales mayores	36.67%	0.00%	73.33%	20.00%	33.33%
Comité Municipal de Agua Potable y Alcantarillado de Apaseo el Grande	Paramunicipales mayores	88.65%	80.00%	95.00%	88.00%	86.67%
Comité Municipal de Agua Potable y Alcantarillado de Salamanca	Paramunicipales mayores	99.22%	100.00%	97.78%	100.00%	100.00%
Comité Municipal de Agua Potable y Alcantarillado de San Diego de la Unión	Paramunicipales mayores	0.00%	0.00%	0.00%	0.00%	0.00%
Comité Municipal de Agua Potable y Alcantarillado de Santa Cruz de Juventino Rosas	Paramunicipales mayores	73.80%	0.00%	100.00%	96.00%	66.67%
Consejo de Turismo de Celaya	Paramunicipales mayores	100.00%	100.00%	100.00%	100.00%	100.00%
Consejo Turístico de San José Iturbide Gto.	Paramunicipales mayores	65.71%	0.00%	88.89%	72.00%	86.67%
Consejo Turístico de San Miguel de Allende	Paramunicipales mayores	73.80%	0.00%	100.00%	96.00%	66.67%
Desarrollo Integral de la Familia del Municipio de Purísima del Rincón	Paramunicipales mayores	85.60%	100.00%	80.00%	92.00%	66.67%
Desarrollo Integral de la Familia San Luis de la Paz	Paramunicipales mayores	95.13%	100.00%	97.50%	100.00%	73.33%
Fideicomiso Ciudad Industrial de León	Paramunicipales mayores	100.00%	100.00%	100.00%	100.00%	100.00%
Fideicomiso del Centro Regional Expositor y de Negocios de Irapuato	Paramunicipales mayores	98.25%	100.00%	95.00%	100.00%	100.00%
Fideicomiso de Obras Por Cooperación	Paramunicipales mayores	100.00%	100.00%	100.00%	100.00%	100.00%
Fideicomiso Museo de la Ciudad de León	Paramunicipales mayores	79.13%	0.00%	97.50%	100.00%	100.00%
Instituto Cultural de León	Paramunicipales mayores	96.00%	80.00%	100.00%	100.00%	100.00%
Instituto de las Mujeres Irapuatenses	Paramunicipales mayores	58.00%	0.00%	80.00%	80.00%	40.00%
Instituto Municipal de Atención a la Juventud de San Miguel de Allende	Paramunicipales mayores	76.38%	0.00%	92.50%	100.00%	93.33%
Instituto Municipal de Cultura Arte y Recreación de Irapuato	Paramunicipales mayores	100.00%	100.00%	100.00%	100.00%	100.00%
Instituto Municipal de Cultura de Acambaro	Paramunicipales mayores	86.93%	100.00%	97.50%	76.00%	66.67%
Instituto Municipal de Investigación Planeación y Estadística para el Municipio de Celaya	Paramunicipales mayores	92.00%	60.00%	100.00%	100.00%	100.00%
Instituto Municipal de la Juventud de Celaya	Paramunicipales mayores	100.00%	100.00%	100.00%	100.00%	100.00%
Instituto Municipal de la Juventud de Irapuato	Paramunicipales mayores	98.80%	100.00%	100.00%	96.00%	100.00%
Instituto Municipal de la Juventud de León Guanajuato	Paramunicipales mayores	39.02%	0.00%	77.78%	16.00%	46.67%
Instituto Municipal de la Mujer Celayense	Paramunicipales mayores	88.11%	60.00%	88.89%	100.00%	100.00%
Instituto Municipal de las Mujeres de León	Paramunicipales mayores	74.00%	0.00%	100.00%	80.00%	100.00%
Instituto Municipal de Planeación de Guanajuato	Paramunicipales mayores	98.22%	100.00%	97.78%	100.00%	93.33%
Instituto Municipal de Planeación de Irapuato	Paramunicipales mayores	100.00%	100.00%	100.00%	100.00%	100.00%
Instituto Municipal de Planeación de León	Paramunicipales mayores	100.00%	100.00%	100.00%	100.00%	100.00%
Instituto Municipal de Planeación del Municipio de San Miguel de Allende	Paramunicipales mayores	100.00%	100.00%	100.00%	100.00%	100.00%
Instituto Municipal de Planeación de Moreleón	Paramunicipales mayores	76.50%	80.00%	70.00%	80.00%	80.00%
Instituto Municipal de Planeación de San Francisco del Rincón	Paramunicipales mayores	60.91%	0.00%	86.67%	68.57%	66.67%
Instituto Municipal de Salamanca para las Mujeres	Paramunicipales mayores	100.00%	100.00%	100.00%	100.00%	100.00%
Instituto Municipal de Vivienda de Dolores Hidalgo Cuna de la Independencia Nacional	Paramunicipales mayores	79.13%	0.00%	97.50%	100.00%	100.00%
Instituto Municipal de Vivienda de Guanajuato	Paramunicipales mayores	80.00%	80.00%	80.00%	80.00%	80.00%
Instituto Municipal de Vivienda de Irapuato	Paramunicipales mayores	99.22%	100.00%	97.78%	100.00%	100.00%
Instituto Municipal de Vivienda de León	Paramunicipales mayores	85.00%	60.00%	80.00%	100.00%	100.00%
Instituto Municipal de Vivienda del Municipio de Celaya	Paramunicipales mayores	100.00%	100.00%	100.00%	100.00%	100.00%
Instituto Municipal de Vivienda de Moreleón	Paramunicipales mayores	0.00%	0.00%	0.00%	0.00%	0.00%
Instituto Municipal de Vivienda de San Francisco del Rincón	Paramunicipales mayores	99.13%	100.00%	97.50%	100.00%	100.00%
Instituto Municipal de Vivienda de San Miguel de Allende Gto.	Paramunicipales mayores	100.00%	100.00%	100.00%	100.00%	100.00%
Instituto Municipal de Vivienda de Santa Cruz de Juventino Rosas	Paramunicipales mayores	93.18%	100.00%	91.11%	94.29%	86.67%
Instituto Municipal de Vivienda de Silao Guanajuato	Paramunicipales mayores	93.80%	80.00%	100.00%	96.00%	93.33%
Junta de Agua Potable Alcantarillado y Saneamiento del Municipio de Abasolo	Paramunicipales mayores	0.00%	0.00%	0.00%	0.00%	0.00%
Junta de Agua Potable Drenaje Alcantarillado y Saneamiento del Municipio de Irapuato	Paramunicipales mayores	100.00%	100.00%	100.00%	100.00%	100.00%
Junta de Agua Potable y Alcantarillado de Comonfort	Paramunicipales mayores	100.00%	100.00%	100.00%	100.00%	100.00%
Junta Municipal de Agua Potable Alcantarillado y Saneamiento de Coroneo	Paramunicipales mayores	70.43%	0.00%	97.50%	96.00%	50.00%
Junta Municipal de Agua Potable y Alcantarillado de Acambaro	Paramunicipales mayores	100.00%	100.00%	100.00%	100.00%	100.00%
Junta Municipal de Agua Potable y Alcantarillado de Celaya	Paramunicipales mayores	100.00%	100.00%	100.00%	100.00%	100.00%
Junta Municipal de Agua Potable y Alcantarillado de Cortazar Gto.	Paramunicipales mayores	97.38%	100.00%	92.50%	100.00%	100.00%
Junta Municipal de Agua Potable y Alcantarillado de San Felipe	Paramunicipales mayores	96.00%	80.00%	100.00%	100.00%	100.00%
Junta Municipal de Agua Potable y Alcantarillado de San Luis de la Paz	Paramunicipales mayores	71.75%	0.00%	85.00%	100.00%	80.00%
Junta Municipal de Agua Potable y Alcantarillado de Villagran	Paramunicipales mayores	0.00%	0.00%	0.00%	0.00%	0.00%

Nombre del ente público	Clasificación del ente en SEVAC	Resultado Global	D.1 Publicar Título V	D.2 Publicar contenido contable	D.3 Publicar contenido presupuestario	D.4 Publicar contenido programático
la Comisión Municipal del Deporte y Atención a la Juventud de Guanajuato	Paramunicipales mayores	35.86%	0.00%	60.00%	22.86%	53.33%
Parque Irekua la Casa de las Familias del Municipio de Irapuato	Paramunicipales mayores	100.00%	100.00%	100.00%	100.00%	100.00%
Parque Xochipilli de Celaya	Paramunicipales mayores	99.00%	100.00%	100.00%	100.00%	93.33%
Patronato de Bomberos de León	Paramunicipales mayores	96.00%	80.00%	100.00%	100.00%	100.00%
Patronato de Explora	Paramunicipales mayores	56.80%	0.00%	80.00%	76.00%	40.00%
Patronato de Feria Fiestas Patrias y Tradicionales del Municipio de San Jose Iturbide	Paramunicipales mayores	0.00%	0.00%	0.00%	0.00%	0.00%
Patronato de la Feria de Moroleón	Paramunicipales mayores	0.00%	0.00%	0.00%	0.00%	0.00%
Patronato de la Feria de San Francisco del Rincón	Paramunicipales mayores	66.83%	0.00%	97.50%	84.00%	50.00%
Patronato de la Feria Estatal de León y Parque Ecológico	Paramunicipales mayores	100.00%	100.00%	100.00%	100.00%	100.00%
Patronato de la Feria Regional Puerta de Oro del Bajío	Paramunicipales mayores	100.00%	100.00%	100.00%	100.00%	100.00%
Patronato del Parque Ecológico Metropolitano	Paramunicipales mayores	74.13%	0.00%	97.50%	100.00%	66.67%
Patronato del Parque Zoológico de León	Paramunicipales mayores	100.00%	100.00%	100.00%	100.00%	100.00%
Sistema de Agua Potable Alcantarillado y Saneamiento	Paramunicipales mayores	68.24%	80.00%	93.33%	28.57%	73.33%
Sistema de Agua Potable Alcantarillado y Saneamiento de la Comunidad de Valtierra Municipio de Salamanca	Paramunicipales mayores	0.00%	0.00%	0.00%	0.00%	0.00%
Sistema de Agua Potable y Alcantarillado de Doctor Mora	Paramunicipales mayores	0.00%	0.00%	0.00%	0.00%	0.00%
Sistema de Agua Potable y Alcantarillado de León	Paramunicipales mayores	100.00%	100.00%	100.00%	100.00%	100.00%
Sistema de Agua Potable y Alcantarillado de Romita	Paramunicipales mayores	100.00%	100.00%	100.00%	100.00%	100.00%
Sistema de Agua Potable y Alcantarillado de San Francisco	Paramunicipales mayores	99.13%	100.00%	97.50%	100.00%	100.00%
Sistema de Agua Potable y Alcantarillado de San Miguel de Allende	Paramunicipales mayores	100.00%	100.00%	100.00%	100.00%	100.00%
Sistema de Agua Potable y Alcantarillado de Silao	Paramunicipales mayores	99.00%	100.00%	100.00%	100.00%	93.33%
Sistema de Agua Potable y Alcantarillado de Tarimoro	Paramunicipales mayores	80.00%	80.00%	80.00%	80.00%	80.00%
Sistema de Agua Potable y Alcantarillado en la Zona Rural del Municipio de León	Paramunicipales mayores	80.00%	0.00%	100.00%	100.00%	100.00%
Sistema de Agua Potable y Alcantarillado Municipal de Valle de Santiago	Paramunicipales mayores	0.00%	0.00%	0.00%	0.00%	0.00%
Sistema de Cultura Física y Deporte del Municipio de Celaya	Paramunicipales mayores	100.00%	100.00%	100.00%	100.00%	100.00%
Sistema de Educación Cultura y Bibliotecas Públicas	Paramunicipales mayores	72.50%	0.00%	100.00%	100.00%	50.00%
Sistema Integral de Aseo Público de León	Paramunicipales mayores	67.15%	0.00%	95.00%	88.00%	50.00%
Sistema Municipal de Agua Potable Alcantarillado y Saneamiento de Dolores Hidalgo (Simapas)	Paramunicipales mayores	0.00%	0.00%	0.00%	0.00%	0.00%
Sistema Municipal de Agua Potable Alcantarillado y Saneamiento de Jerécuaro	Paramunicipales mayores	0.00%	0.00%	0.00%	0.00%	0.00%
Sistema Municipal de Agua Potable y Alcantarillado de Guanajuato	Paramunicipales mayores	95.00%	100.00%	100.00%	100.00%	66.67%
Sistema Municipal de Agua Potable y Alcantarillado de Jaral del Progreso	Paramunicipales mayores	0.00%	0.00%	0.00%	0.00%	0.00%
Sistema Municipal de Agua Potable y Alcantarillado de Manuel Doblado	Paramunicipales mayores	57.13%	0.00%	77.50%	80.00%	40.00%
Sistema Municipal de Agua Potable y Alcantarillado de Moroleón	Paramunicipales mayores	100.00%	100.00%	100.00%	100.00%	100.00%
Sistema Municipal de Agua Potable y Alcantarillado de Salvatierra	Paramunicipales mayores	55.05%	0.00%	75.00%	76.00%	40.00%
Sistema Municipal de Agua Potable y Alcantarillado de San José Iturbide	Paramunicipales mayores	0.00%	0.00%	0.00%	0.00%	0.00%
Sistema Municipal de Agua Potable y Alcantarillado de Santiago Maravatio Guanajuato	Paramunicipales mayores	81.88%	100.00%	82.50%	76.67%	66.67%
Sistema Municipal de Agua Potable y Alcantarillado de Uriangato	Paramunicipales mayores	71.73%	0.00%	95.56%	94.29%	66.67%
Sistema Municipal de Arte y Cultura de Celaya	Paramunicipales mayores	100.00%	100.00%	100.00%	100.00%	100.00%
Sistema para el Desarrollo Integral de la Familia de Celaya Gto.	Paramunicipales mayores	100.00%	100.00%	100.00%	100.00%	100.00%
Sistema para el Desarrollo Integral de la Familia del Municipio de Abasolo	Paramunicipales mayores	0.00%	0.00%	0.00%	0.00%	0.00%
Sistema para el Desarrollo Integral de la Familia del Municipio de Acambaro	Paramunicipales mayores	93.73%	100.00%	97.50%	92.00%	80.00%
Sistema para el Desarrollo Integral de la Familia del Municipio de Apaseo el Alto	Paramunicipales mayores	99.22%	100.00%	97.78%	100.00%	100.00%
Sistema para el Desarrollo Integral de la Familia del Municipio de Apaseo el Grande	Paramunicipales mayores	0.00%	0.00%	0.00%	0.00%	0.00%
Sistema para el Desarrollo Integral de la Familia del Municipio de Atarjea	Paramunicipales mayores	0.00%	0.00%	0.00%	0.00%	0.00%
Sistema para el Desarrollo Integral de la Familia del Municipio de Comonfort	Paramunicipales mayores	95.00%	100.00%	100.00%	100.00%	66.67%
Sistema para el Desarrollo Integral de la Familia del Municipio de Coroneo	Paramunicipales mayores	91.63%	100.00%	97.50%	100.00%	50.00%
Sistema para el Desarrollo Integral de la Familia del Municipio de Cortázar	Paramunicipales mayores	72.05%	0.00%	85.00%	96.00%	90.00%
Sistema para el Desarrollo Integral de la Familia del Municipio de Cuernavaca	Paramunicipales mayores	43.38%	0.00%	73.33%	45.71%	26.67%
Sistema para el Desarrollo Integral de la Familia del Municipio de Doctor Mora Gto.	Paramunicipales mayores	86.28%	100.00%	82.22%	100.00%	50.00%
Sistema para el Desarrollo Integral de la Familia del Municipio de Dolores Hidalgo Cuna de la Independencia Nacional	Paramunicipales mayores	80.00%	80.00%	80.00%	80.00%	80.00%
Sistema para el Desarrollo Integral de la Familia del Municipio de Guanajuato	Paramunicipales mayores	100.00%	100.00%	100.00%	100.00%	100.00%
Sistema para el Desarrollo Integral de la Familia del Municipio de Huanímaro	Paramunicipales mayores	0.00%	0.00%	0.00%	0.00%	0.00%
Sistema para el Desarrollo Integral de la Familia del Municipio de Irapuato	Paramunicipales mayores	100.00%	100.00%	100.00%	100.00%	100.00%
Sistema para el Desarrollo Integral de la Familia del Municipio de Jaral del Progreso	Paramunicipales mayores	0.00%	0.00%	0.00%	0.00%	0.00%
Sistema para el Desarrollo Integral de la Familia del Municipio de Jerécuaro	Paramunicipales mayores	26.10%	0.00%	53.33%	11.43%	26.67%
Sistema para el Desarrollo Integral de la Familia del Municipio de León	Paramunicipales mayores	100.00%	100.00%	100.00%	100.00%	100.00%
Sistema para el Desarrollo Integral de la Familia del Municipio de Manuel Doblado	Paramunicipales mayores	20.00%	100.00%	0.00%	0.00%	0.00%
Sistema para el Desarrollo Integral de la Familia del Municipio de Moroleón	Paramunicipales mayores	99.22%	100.00%	97.78%	100.00%	100.00%
Sistema para el Desarrollo Integral de la Familia del Municipio de Ocampo	Paramunicipales mayores	67.93%	0.00%	97.50%	96.00%	33.33%
Sistema para el Desarrollo Integral de la Familia del Municipio de Penjamo	Paramunicipales mayores	60.24%	0.00%	75.56%	96.00%	33.33%
Sistema para el Desarrollo Integral de la Familia del Municipio de Pueblo Nuevo	Paramunicipales mayores	0.00%	0.00%	0.00%	0.00%	0.00%



RESULTADOS DEL PERIODO 1 DE 2018
GUANAJUATO

Nombre del ente público	Clasificación del ente en SEVAC	Resultado Global	D.1 Publicar Título V	D.2 Publicar contenido contable	D.3 Publicar contenido presupuestario	D.4 Publicar contenido programático
Sistema para el Desarrollo Integral de la Familia del Municipio de Romita	Paramunicipales mayores	98.02%	100.00%	97.78%	96.00%	100.00%
Sistema para el Desarrollo Integral de la Familia del Municipio de Salamanca	Paramunicipales mayores	83.93%	80.00%	86.67%	92.00%	66.67%
Sistema para el Desarrollo Integral de la Familia del Municipio de Salvatierra	Paramunicipales mayores	99.13%	100.00%	97.50%	100.00%	100.00%
Sistema para el Desarrollo Integral de la Familia del Municipio de San Diego de la Unión	Paramunicipales mayores	0.00%	0.00%	0.00%	0.00%	0.00%
Sistema para el Desarrollo Integral de la Familia del Municipio de San Felipe	Paramunicipales mayores	100.00%	100.00%	100.00%	100.00%	100.00%
Sistema para el Desarrollo Integral de la Familia del Municipio de San Francisco del Rincón Gto.	Paramunicipales mayores	78.80%	80.00%	80.00%	76.00%	80.00%
Sistema para el Desarrollo Integral de la Familia del Municipio de San Jose Iturbide Gto.	Paramunicipales mayores	0.00%	0.00%	0.00%	0.00%	0.00%
Sistema para el Desarrollo Integral de la Familia del Municipio de San Miguel de Allende	Paramunicipales mayores	100.00%	100.00%	100.00%	100.00%	100.00%
Sistema para el Desarrollo Integral de la Familia del Municipio de Santa Catarina	Paramunicipales mayores	70.13%	0.00%	97.50%	80.00%	80.00%
Sistema para el Desarrollo Integral de la Familia del Municipio de Santa Cruz de Juventino Rosas	Paramunicipales mayores	0.00%	0.00%	0.00%	0.00%	0.00%
Sistema para el Desarrollo Integral de la Familia del Municipio de Santiago Maravatío Gto.	Paramunicipales mayores	94.25%	100.00%	95.00%	100.00%	73.33%
Sistema para el Desarrollo Integral de la Familia del Municipio de Silao de la Victoria	Paramunicipales mayores	70.00%	60.00%	80.00%	80.00%	40.00%
Sistema para el Desarrollo Integral de la Familia del Municipio de Tarandacua Gto.	Paramunicipales mayores	95.00%	100.00%	100.00%	100.00%	66.67%
Sistema para el Desarrollo Integral de la Familia del Municipio de Tarimoro	Paramunicipales mayores	100.00%	100.00%	100.00%	100.00%	100.00%
Sistema para el Desarrollo Integral de la Familia del Municipio de Tierra Blanca	Paramunicipales mayores	0.00%	0.00%	0.00%	0.00%	0.00%
Sistema para el Desarrollo Integral de la Familia del Municipio de Uriangato	Paramunicipales mayores	43.29%	0.00%	80.00%	34.29%	33.33%
Sistema para el Desarrollo Integral de la Familia del Municipio de Valle de Santiago	Paramunicipales mayores	90.43%	100.00%	97.50%	96.00%	50.00%
Sistema para el Desarrollo Integral de la Familia del Municipio de Victoria	Paramunicipales mayores	90.43%	100.00%	97.50%	96.00%	50.00%
Sistema para el Desarrollo Integral de la Familia del Municipio de Villagran	Paramunicipales mayores	86.73%	100.00%	95.56%	94.29%	33.33%
Sistema para el Desarrollo Integral de la Familia del Municipio de Yuriria	Paramunicipales mayores	92.50%	100.00%	100.00%	100.00%	50.00%
Unidad de Acceso a la Información Pública del Municipio de San Francisco del Rincón Gto.	Paramunicipales mayores	94.91%	100.00%	88.89%	96.00%	100.00%

Nombre del ente público	Clasificación del ente en SEVAC	Resultado Global	D.1 Publicar Título V	D.2 Publicar contenido contable	D.3 Publicar contenido presupuestario	D.4 Publicar contenido programático
Secretaría de Finanzas y Administración del Estado de Guerrero	Poder Ejecutivo	100.00%	100.00%	100.00%	100.00%	100.00%
Auditoría General del Estado de Guerrero	Poderes y Autónomos	100.00%	100.00%	100.00%	100.00%	100.00%
Comisión de los Derechos Humanos del Estado de Guerrero	Poderes y Autónomos	100.00%	100.00%	100.00%	100.00%	100.00%
Fiscalía General de Estado de Guerrero	Poderes y Autónomos	100.00%	100.00%	100.00%	100.00%	100.00%
H. Congreso del Estado de Guerrero	Poderes y Autónomos	100.00%	100.00%	100.00%	100.00%	100.00%
Instituto de Transparencia Acceso a la Información y Protección de Datos Personales del Estado de Guerrero	Poderes y Autónomos	99.22%	100.00%	97.78%	100.00%	100.00%
Instituto Electoral y de Participación Ciudadana del Estado de Guerrero	Poderes y Autónomos	100.00%	100.00%	100.00%	100.00%	100.00%
Tribunal de Justicia Administrativa del Estado de Guerrero	Poderes y Autónomos	99.22%	100.00%	97.78%	100.00%	100.00%
Tribunal Electoral del Estado de Guerrero	Poderes y Autónomos	100.00%	100.00%	100.00%	100.00%	100.00%
Tribunal Superior de Justicia del Estado de Guerrero	Poderes y Autónomos	100.00%	100.00%	100.00%	100.00%	100.00%
Universidad Autónoma de Guerrero	Poderes y Autónomos	100.00%	100.00%	100.00%	100.00%	100.00%
Acabús	Paraestatales	87.02%	60.00%	95.56%	88.57%	100.00%
Agroindustrias del Sur	Paraestatales	0.00%	0.00%	0.00%	0.00%	0.00%
Colegio de Bachilleres del Estado de Guerrero	Paraestatales	0.00%	0.00%	0.00%	0.00%	0.00%
Colegio de Educación Profesional Técnica del Estado de Guerrero	Paraestatales	13.57%	0.00%	0.00%	28.57%	33.33%
Colegio de Estudios Científicos y Tecnológicos del Estado de Guerrero	Paraestatales	0.00%	0.00%	0.00%	0.00%	0.00%
Comisión de Agua Potable Alcantarillado y Saneamiento del Estado de Guerrero	Paraestatales	0.00%	0.00%	0.00%	0.00%	0.00%
Comisión de Infraestructura Carretera y Aeroportuaria del Estado de Guerrero	Paraestatales	84.91%	100.00%	86.67%	88.57%	53.33%
Comisión Ejecutiva Estatal de Atención a Víctimas	Paraestatales	95.25%	100.00%	88.89%	97.14%	100.00%
Consejo de Ciencia Tecnología e Innovación del Estado de Guerrero	Paraestatales	90.00%	100.00%	100.00%	100.00%	33.33%
Consejo Estatal del Café	Paraestatales	0.00%	0.00%	0.00%	0.00%	0.00%
Consejo Estatal del Cocotero	Paraestatales	100.00%	100.00%	100.00%	100.00%	100.00%
Escuela de Parteras Profesionales del Estado de Guerrero Opd	Paraestatales	0.00%	0.00%	0.00%	0.00%	0.00%
Fideicomiso Bahía de Zihuatanejo	Paraestatales	0.00%	0.00%	0.00%	0.00%	0.00%
Fideicomiso Centro Internacional Acapulco	Paraestatales	80.00%	0.00%	100.00%	100.00%	100.00%
Fideicomiso de Administración e Inversión del Impuesto Sobre la Prestación de Servicios de Hospedaje de Taxco	Paraestatales	0.00%	0.00%	0.00%	0.00%	0.00%
Fideicomiso Guerrero Industrial	Paraestatales	0.00%	0.00%	0.00%	0.00%	0.00%
Fideicomiso para el Desarrollo Económico y Social de Acapulco	Paraestatales	60.10%	0.00%	73.33%	71.43%	86.67%
Fideicomiso para la Administración del Impuesto Sobre la Prestación del Servicio de Hospedaje de Ixtapa-Zihuatanejo	Paraestatales	0.00%	0.00%	0.00%	0.00%	0.00%
Fideicomiso para la Promoción Turística de Acapulco	Paraestatales	96.57%	100.00%	100.00%	88.57%	100.00%
Fondo de Apoyo a la Micro Pequeña y Mediana Empresa del Estado de Guerrero	Paraestatales	0.00%	0.00%	0.00%	0.00%	0.00%
Hospital de la Madre y el Niño Guerrerense	Paraestatales	2.33%	0.00%	6.67%	0.00%	0.00%
Hospital de la Madre y el Niño Indígena Guerrerense	Paraestatales	100.00%	100.00%	100.00%	100.00%	100.00%
Instituto de Capacitación para el Trabajo del Estado de Guerrero	Paraestatales	0.00%	0.00%	0.00%	0.00%	0.00%
Instituto de la Policía Auxiliar del Estado de Guerrero	Paraestatales	0.00%	0.00%	0.00%	0.00%	0.00%
Instituto del Bachillerato del Estado de Guerrero	Paraestatales	0.00%	0.00%	0.00%	0.00%	0.00%
Instituto del Bachillerato Intercultural del Estado de Guerrero	Paraestatales	0.00%	0.00%	0.00%	0.00%	0.00%
Instituto del Deporte de Guerrero	Paraestatales	0.00%	0.00%	0.00%	0.00%	0.00%
Instituto de Seguridad Social de los Servidores Públicos del Estado de Guerrero	Paraestatales	0.00%	0.00%	0.00%	0.00%	0.00%
Instituto de Vivienda y Suelo Urbano de Guerrero	Paraestatales	0.00%	0.00%	0.00%	0.00%	0.00%
Instituto Estatal de Cancerología Dr. Arturo Beltrán Ortega	Paraestatales	100.00%	100.00%	100.00%	100.00%	100.00%
Instituto Estatal de Oftalmología	Paraestatales	90.56%	80.00%	84.44%	100.00%	100.00%
Instituto Estatal para la Educación de Jóvenes y Adultos de Guerrero	Paraestatales	0.00%	0.00%	0.00%	0.00%	0.00%
Instituto Guerrerense de la Infraestructura Física Educativa	Paraestatales	0.00%	0.00%	0.00%	0.00%	0.00%
Instituto Guerrerense del Emprendedor O.P.D	Paraestatales	42.46%	100.00%	11.11%	28.57%	66.67%
Instituto Guerrerense para la Atención Integral de las Personas Adultas Mayores	Paraestatales	0.00%	0.00%	0.00%	0.00%	0.00%
Instituto Tecnológico Superior de la Costa Chica	Paraestatales	99.22%	100.00%	97.78%	100.00%	100.00%
Instituto Tecnológico Superior de la Montaña	Paraestatales	0.00%	0.00%	0.00%	0.00%	0.00%
la Avispa Museo Interactivo	Paraestatales	0.00%	0.00%	0.00%	0.00%	0.00%
Orquesta Filarmónica de Acapulco Como Establecimiento Publico de Bienestar Social	Paraestatales	100.00%	100.00%	100.00%	100.00%	100.00%
Parque Papagayo Establecimiento Publico de Bienestar Social	Paraestatales	95.00%	100.00%	100.00%	100.00%	66.67%
Promotora Turística de Guerrero	Paraestatales	98.37%	100.00%	97.78%	97.14%	100.00%
Promotora y Administradora de los Servicios de Playa de Zona Federal Marítimo Terrestre de Acapulco	Paraestatales	68.33%	0.00%	66.67%	100.00%	100.00%
Promotora y Administradora de los Servicios de Playa de Zona Federal Marítimo Terrestre de Zihuatanejo	Paraestatales	100.00%	100.00%	100.00%	100.00%	100.00%
Radio y Televisión de Guerrero	Paraestatales	100.00%	100.00%	100.00%	100.00%	100.00%
Régimen Estatal de Protección Social en Salud en Guerrero	Paraestatales	59.05%	0.00%	66.67%	85.71%	66.67%
Sistema para el Desarrollo Integral de la Familia	Paraestatales	94.14%	100.00%	100.00%	97.14%	66.67%
Universidad Intercultural del Estado de Guerrero	Paraestatales	0.00%	0.00%	0.00%	0.00%	0.00%



RESULTADOS DEL PERIODO 1 DE 2018 GUERRERO

Nombre del ente público	Clasificación del ente en SEVAC	Resultado Global	D.1 Publicar Título V	D.2 Publicar contenido contable	D.3 Publicar contenido presupuestario	D.4 Publicar contenido programático
Universidad Politécnica del Estado de Guerrero	Paraestatales	94.22%	100.00%	97.78%	100.00%	66.67%
Universidad Tecnológica de Acapulco	Paraestatales	100.00%	100.00%	100.00%	100.00%	100.00%
Universidad Tecnológica de la Costa Grande de Guerrero	Paraestatales	88.98%	100.00%	84.44%	91.43%	80.00%
Universidad Tecnológica de la Región Norte de Guerrero	Paraestatales	0.00%	0.00%	0.00%	0.00%	0.00%
Universidad Tecnológica del Mar de Guerrero	Paraestatales	95.33%	100.00%	86.67%	100.00%	100.00%
Universidad Tecnológica de Tierra Caliente	Paraestatales	40.62%	0.00%	46.67%	34.29%	93.33%
12-013 Azoyú	Municipios Mayores	-	-	-	-	-
12-033 Huamuxtitlán	Municipios Mayores	-	-	-	-	-
12-048 Petatlán	Municipios Mayores	-	-	-	-	-
12-050 Pungarabato	Municipios Mayores	-	-	-	-	-
12-052 San Luis Acatlán	Municipios Mayores	-	-	-	-	-
12-001 Acapulco de Juárez	Municipios Mayores	34.94%	60.00%	11.11%	28.57%	0.00%
12-002 Ahuacotzingo	Municipios Mayores	0.00%	0.00%	0.00%	0.00%	0.00%
12-003 Ajuchitlán del Progreso	Municipios Mayores	85.33%	93.33%	66.67%	100.00%	66.67%
12-004 Alcozauca de Guerrero	Municipios Mayores	5.86%	6.67%	0.00%	14.29%	0.00%
12-005 Alpoyeca	Municipios Mayores	0.00%	0.00%	0.00%	0.00%	0.00%
12-007 Arcelia	Municipios Mayores	0.00%	0.00%	0.00%	0.00%	0.00%
12-008 Atenango del Río	Municipios Mayores	43.16%	73.33%	22.22%	28.57%	0.00%
12-009 Atlamajalcingo del Monte	Municipios Mayores	0.00%	0.00%	0.00%	0.00%	0.00%
12-010 Atlixac	Municipios Mayores	51.70%	48.00%	93.33%	57.14%	0.00%
12-011 Atoyac de Álvarez	Municipios Mayores	2.40%	5.33%	0.00%	0.00%	0.00%
12-012 Ayutla de los Libres	Municipios Mayores	46.86%	86.67%	0.00%	14.29%	33.33%
12-014 Benito Juárez	Municipios Mayores	0.00%	0.00%	0.00%	0.00%	0.00%
12-015 Buenavista de Cuéllar	Municipios Mayores	32.96%	50.67%	22.22%	28.57%	0.00%
12-016 Coahuayutla de José María Izazaga	Municipios Mayores	7.09%	10.67%	0.00%	11.43%	0.00%
12-017 Cocula	Municipios Mayores	0.00%	0.00%	0.00%	0.00%	0.00%
12-018 Copala	Municipios Mayores	35.44%	57.33%	8.89%	14.29%	33.33%
12-020 Copanatoyac	Municipios Mayores	0.00%	0.00%	0.00%	0.00%	0.00%
12-021 Coyuca de Benítez	Municipios Mayores	0.00%	0.00%	0.00%	0.00%	0.00%
12-022 Coyuca de Catalán	Municipios Mayores	9.60%	21.33%	0.00%	0.00%	0.00%
12-023 Cuajinicuilapa	Municipios Mayores	7.20%	16.00%	0.00%	0.00%	0.00%
12-024 Cualác	Municipios Mayores	0.00%	0.00%	0.00%	0.00%	0.00%
12-025 Cuauhtepic	Municipios Mayores	71.33%	53.33%	86.67%	100.00%	66.67%
12-026 Cuetzala del Progreso	Municipios Mayores	0.00%	0.00%	0.00%	0.00%	0.00%
12-027 Cutzamala de Pinzón	Municipios Mayores	30.92%	26.67%	48.89%	45.71%	0.00%
12-028 Chilapa de Álvarez	Municipios Mayores	0.00%	0.00%	0.00%	0.00%	0.00%
12-029 Chilpancingo de los Bravo	Municipios Mayores	0.00%	0.00%	0.00%	0.00%	0.00%
12-030 Florencio Villarreal	Municipios Mayores	26.90%	10.67%	53.33%	57.14%	0.00%
12-031 General Canuto A. Neri	Municipios Mayores	33.30%	13.33%	82.22%	54.29%	0.00%
12-032 General Heliodoro Castillo	Municipios Mayores	72.27%	74.67%	73.33%	80.00%	53.33%
12-034 Huitzaco de los Figueroa	Municipios Mayores	6.00%	13.33%	0.00%	0.00%	0.00%
12-035 Iguala de la Independencia	Municipios Mayores	14.40%	32.00%	0.00%	0.00%	0.00%
12-036 Iguala	Municipios Mayores	0.00%	0.00%	0.00%	0.00%	0.00%
12-037 Ixcateopan de Cuauhtémoc	Municipios Mayores	11.40%	25.33%	0.00%	0.00%	0.00%
12-038 Zihuatanejo de Azueta	Municipios Mayores	90.56%	80.00%	97.78%	100.00%	100.00%
12-040 Leonardo Bravo	Municipios Mayores	0.00%	0.00%	0.00%	0.00%	0.00%
12-041 Malinaltepec	Municipios Mayores	0.00%	0.00%	0.00%	0.00%	0.00%
12-042 Mártir de Cuilapan	Municipios Mayores	52.20%	44.00%	75.56%	71.43%	20.00%
12-043 Metlatónoc	Municipios Mayores	0.00%	0.00%	0.00%	0.00%	0.00%
12-044 Mochitlán	Municipios Mayores	28.50%	5.33%	53.33%	57.14%	26.67%
12-045 Oliná	Municipios Mayores	0.00%	0.00%	0.00%	0.00%	0.00%
12-046 Ometepec	Municipios Mayores	56.26%	42.67%	88.89%	71.43%	33.33%
12-047 Pedro Ascencio Alquisiras	Municipios Mayores	39.56%	65.33%	22.22%	28.57%	0.00%
12-051 Quechultenango	Municipios Mayores	0.00%	0.00%	0.00%	0.00%	0.00%
12-053 San Marcos	Municipios Mayores	0.00%	0.00%	0.00%	0.00%	0.00%
12-054 San Miguel Totolapan	Municipios Mayores	0.00%	0.00%	0.00%	0.00%	0.00%
12-055 Taxco de Alarcón	Municipios Mayores	48.62%	32.00%	71.11%	80.00%	26.67%
12-056 Tecomanapa	Municipios Mayores	0.00%	0.00%	0.00%	0.00%	0.00%
12-057 Técpan de Galeana	Municipios Mayores	0.00%	0.00%	0.00%	0.00%	0.00%
12-058 Teloloapan	Municipios Mayores	48.80%	32.00%	75.56%	71.43%	33.33%
12-059 Tepeacoacuilco de Trujano	Municipios Mayores	74.09%	69.33%	64.44%	100.00%	66.67%
12-060 Tetipac	Municipios Mayores	0.00%	0.00%	0.00%	0.00%	0.00%
12-061 Tixtla de Guerrero	Municipios Mayores	30.18%	6.67%	64.44%	71.43%	0.00%

RESULTADOS DEL PERIODO 1 DE 2018
GUERRERO

Nombre del ente público	Clasificación del ente en SEVAC	Resultado Global	D.1 Publicar Título V	D.2 Publicar contenido contable	D.3 Publicar contenido presupuestario	D.4 Publicar contenido programático
12-062 Tlacoachistlahuaca	Municipios Mayores	0.00%	0.00%	0.00%	0.00%	0.00%
12-063 Tlacoapa	Municipios Mayores	0.00%	0.00%	0.00%	0.00%	0.00%
12-065 Tlaxihtaquilla de Maldonado	Municipios Mayores	63.40%	52.00%	80.00%	80.00%	53.33%
12-066 Tlapa de Comonfort	Municipios Mayores	0.00%	0.00%	0.00%	0.00%	0.00%
12-067 Tlapehuala	Municipios Mayores	18.00%	40.00%	0.00%	0.00%	0.00%
12-068 la Unión de Isidoro Montes de Oca	Municipios Mayores	17.40%	38.67%	0.00%	0.00%	0.00%
12-069 Xalpatláhuac	Municipios Mayores	83.46%	92.00%	88.89%	71.43%	66.67%
12-070 Xochihuehuetlán	Municipios Mayores	0.00%	0.00%	0.00%	0.00%	0.00%
12-071 Xochistlahuaca	Municipios Mayores	0.00%	0.00%	0.00%	0.00%	0.00%
12-073 Zirándaro Guerrero	Municipios Mayores	0.00%	0.00%	0.00%	0.00%	0.00%
12-074 Zitlala	Municipios Mayores	7.20%	16.00%	0.00%	0.00%	0.00%
12-075 Eduardo Neri	Municipios Mayores	0.00%	0.00%	0.00%	0.00%	0.00%
12-076 Acatepec	Municipios Mayores	33.43%	13.33%	60.00%	57.14%	26.67%
12-077 Marquelia	Municipios Mayores	36.16%	46.67%	22.22%	28.57%	33.33%
12-079 José Joaquín de Herrera	Municipios Mayores	38.25%	20.00%	55.56%	65.71%	33.33%
12-081 Iliatenco	Municipios Mayores	42.25%	20.00%	75.56%	65.71%	33.33%
Comision de Agua Potable y Alcantarillado de Chilpancingo	Paramunicipales mayores	60.54%	0.00%	88.89%	71.43%	53.33%
Comision de Agua Potable y Alcantarillado del Municipio de Acapulco	Paramunicipales mayores	100.00%	100.00%	100.00%	100.00%	100.00%
Comision de Agua Potable y Alcantarillado del Municipio de Buenavista de Cuellar	Paramunicipales mayores	0.00%	0.00%	0.00%	0.00%	0.00%
Comisión de Agua Potable y Alcantarillado del Municipio de Iguala	Paramunicipales mayores	91.84%	100.00%	84.44%	94.29%	93.33%
Comision de Agua Potable y Alcantarillado de Taxco	Paramunicipales mayores	95.00%	100.00%	100.00%	100.00%	66.67%
Comision de Agua Potable y Alcantarillado de Zihuatanejo	Paramunicipales mayores	0.00%	0.00%	0.00%	0.00%	0.00%
Instituto Municipal de Vivienda de Chilpancingo de los Bravo Guerrero.	Paramunicipales mayores	0.00%	0.00%	0.00%	0.00%	0.00%
Servicios Municipales de Agua Potable y Alcantarillado de Tixtla Gro.	Paramunicipales mayores	0.00%	0.00%	0.00%	0.00%	0.00%
Sistema Municipal de Acapulco de Juarez Dif	Paramunicipales mayores	100.00%	100.00%	100.00%	100.00%	100.00%
12-006 Apaxtla de Castrejón	Municipios Menores	0.00%	0.00%	0.00%	0.00%	0.00%
12-019 Copalillo	Municipios Menores	0.00%	0.00%	0.00%	0.00%	0.00%
12-039 Juan R. Escudero	Municipios Menores	2.40%	4.00%	0.00%	0.00%	0.00%
12-049 Pilcaya	Municipios Menores	78.40%	70.67%	80.00%	100.00%	0.00%
12-064 Tlalchapa	Municipios Menores	0.00%	0.00%	0.00%	0.00%	0.00%
12-072 Zapotitlán Tablas	Municipios Menores	76.00%	60.00%	100.00%	100.00%	0.00%
12-078 Cochoapa el Grande	Municipios Menores	0.00%	0.00%	0.00%	0.00%	0.00%
12-080 Juchitán	Municipios Menores	48.00%	80.00%	0.00%	0.00%	0.00%



RESULTADOS DEL PERIODO 1 DE 2018 HIDALGO

Nombre del ente público	Clasificación del ente en SEVAC	Resultado Global	D.1 Publicar Título V	D.2 Publicar contenido contable	D.3 Publicar contenido presupuestario	D.4 Publicar contenido programático
Secretaría de Finanzas Públicas del Gobierno del Estado de Hidalgo	Poder Ejecutivo	100.00%	100.00%	100.00%	100.00%	100.00%
Comisión de Derechos Humanos del Estado de Hidalgo	Poderes y Autónomos	100.00%	100.00%	100.00%	100.00%	100.00%
Congreso del Estado Libre y Soberano de Hidalgo	Poderes y Autónomos	100.00%	100.00%	100.00%	100.00%	100.00%
Instituto de Transparencia Acceso a la Información Pública Gubernamental y Protección de Datos Personales del Estado de Hidalgo	Poderes y Autónomos	96.11%	100.00%	88.89%	100.00%	100.00%
Instituto Estatal Electoral	Poderes y Autónomos	94.56%	100.00%	84.44%	100.00%	100.00%
Poder Judicial del Estado de Hidalgo	Poderes y Autónomos	100.00%	100.00%	100.00%	100.00%	100.00%
Tribunal Electoral del Estado de Hidalgo	Poderes y Autónomos	95.00%	100.00%	100.00%	100.00%	66.67%
Universidad Autónoma del Estado de Hidalgo	Poderes y Autónomos	100.00%	100.00%	100.00%	100.00%	100.00%
Administradora del Teatro de la Ciudad San Francisco y del Parque David Ben Gurión	Paraestatales	100.00%	100.00%	100.00%	100.00%	100.00%
Agencia de Desarrollo Valle de Plata	Paraestatales	99.00%	100.00%	100.00%	100.00%	93.33%
Bachillerato del Estado de Hidalgo	Paraestatales	100.00%	100.00%	100.00%	100.00%	100.00%
Centro de Justicia para Mujeres del Estado de Hidalgo	Paraestatales	100.00%	100.00%	100.00%	100.00%	100.00%
Centro Estatal de Maquinaria para el Desarrollo	Paraestatales	86.73%	60.00%	95.56%	94.29%	86.67%
Ciudad de las Mujeres	Paraestatales	85.65%	100.00%	97.78%	71.43%	66.67%
Colegio de Bachilleres del Estado de Hidalgo	Paraestatales	96.00%	80.00%	100.00%	100.00%	100.00%
Colegio de Educación Profesional Técnica del Estado de Hidalgo	Paraestatales	80.00%	0.00%	100.00%	100.00%	100.00%
Colegio de Estudios Científicos y Tecnológicos del Estado de Hidalgo	Paraestatales	100.00%	100.00%	100.00%	100.00%	100.00%
Comisión de Agua y Alcantarillado del Sistema Valle del Mezquital	Paraestatales	100.00%	100.00%	100.00%	100.00%	100.00%
Comisión de Agua y Alcantarillado de Sistemas Intermunicipales	Paraestatales	100.00%	100.00%	100.00%	100.00%	100.00%
Comisión Estatal del Agua y Alcantarillado	Paraestatales	100.00%	100.00%	100.00%	100.00%	100.00%
Comisión Estatal de Vivienda	Paraestatales	98.37%	100.00%	97.78%	97.14%	100.00%
Consejo de Ciencia Tecnología e Innovación de Hidalgo	Paraestatales	79.22%	80.00%	77.78%	80.00%	80.00%
Consejo Estatal para la Cultura y las Artes de Hidalgo	Paraestatales	93.00%	100.00%	100.00%	100.00%	53.33%
Consejo Hidalguense del Café	Paraestatales	100.00%	100.00%	100.00%	100.00%	100.00%
Consejo Rector de Pachuca Ciudad del Conocimiento y la Cultura	Paraestatales	100.00%	100.00%	100.00%	100.00%	100.00%
Corporación de Fomento de Infraestructura Industrial	Paraestatales	100.00%	100.00%	100.00%	100.00%	100.00%
Corporación Internacional Hidalgo	Paraestatales	100.00%	100.00%	100.00%	100.00%	100.00%
el Colegio del Estado de Hidalgo	Paraestatales	93.14%	80.00%	100.00%	97.14%	86.67%
Escuela de Música del Estado de Hidalgo	Paraestatales	92.00%	60.00%	100.00%	100.00%	100.00%
Instituto Catastral del Estado de Hidalgo	Paraestatales	88.62%	100.00%	86.67%	94.29%	66.67%
Instituto de Capacitación para el Trabajo del Estado de Hidalgo	Paraestatales	100.00%	100.00%	100.00%	100.00%	100.00%
Instituto de Vivienda Desarrollo Urbano y Asentamientos Humanos del Estado de Hidalgo	Paraestatales	99.22%	100.00%	97.78%	100.00%	100.00%
Instituto Hidalguense de Competitividad Empresarial	Paraestatales	96.89%	100.00%	91.11%	100.00%	100.00%
Instituto Hidalguense de Educación	Paraestatales	100.00%	100.00%	100.00%	100.00%	100.00%
Instituto Hidalguense de Educación para Adultos	Paraestatales	75.00%	0.00%	100.00%	100.00%	66.67%
Instituto Hidalguense de Financiamiento a la Educación Superior	Paraestatales	100.00%	100.00%	100.00%	100.00%	100.00%
Instituto Hidalguense de la Infraestructura Física Educativa	Paraestatales	100.00%	100.00%	100.00%	100.00%	100.00%
Instituto Hidalguense de la Juventud	Paraestatales	87.05%	80.00%	86.67%	85.71%	100.00%
Instituto Hidalguense de las Mujeres	Paraestatales	99.22%	100.00%	97.78%	100.00%	100.00%
Instituto Hidalguense del Deporte	Paraestatales	100.00%	100.00%	100.00%	100.00%	100.00%
Instituto Hidalguense para el Desarrollo Municipal	Paraestatales	100.00%	100.00%	100.00%	100.00%	100.00%
Instituto para el Financiamiento del Estado de Hidalgo	Paraestatales	100.00%	100.00%	100.00%	100.00%	100.00%
Instituto para la Atención de las y los Adultos Mayores del Estado de Hidalgo	Paraestatales	100.00%	100.00%	100.00%	100.00%	100.00%
Instituto Tecnológico Superior de Huichapan	Paraestatales	100.00%	100.00%	100.00%	100.00%	100.00%
Instituto Tecnológico Superior del Occidente del Estado de Hidalgo	Paraestatales	96.00%	80.00%	100.00%	100.00%	100.00%
Instituto Tecnológico Superior del Oriente del Estado de Hidalgo	Paraestatales	100.00%	100.00%	100.00%	100.00%	100.00%
Museo Interactivo para la Niñez y la Juventud Hidalguense el Rehilete	Paraestatales	100.00%	100.00%	100.00%	100.00%	100.00%
Operadora de Eventos del Estado de Hidalgo	Paraestatales	91.83%	100.00%	88.89%	85.71%	100.00%
Policía Industrial Bancaria del Estado de Hidalgo	Paraestatales	100.00%	100.00%	100.00%	100.00%	100.00%
Radio y Televisión de Hidalgo	Paraestatales	16.19%	0.00%	6.67%	22.86%	46.67%
Régimen Estatal de Protección Social en Salud del Estado de Hidalgo	Paraestatales	100.00%	100.00%	100.00%	100.00%	100.00%
Servicios de Salud de Hidalgo	Paraestatales	60.98%	0.00%	84.44%	71.43%	66.67%
Sistema de Transporte Convencional de Hidalgo	Paraestatales	100.00%	100.00%	100.00%	100.00%	100.00%
Sistema Integrado de Transporte Masivo de Hidalgo	Paraestatales	100.00%	100.00%	100.00%	100.00%	100.00%
Sistema para el Desarrollo Integral de la Familia del Estado de Hidalgo	Paraestatales	80.00%	0.00%	100.00%	100.00%	100.00%
Universidad Intercultural del Estado de Hidalgo	Paraestatales	100.00%	100.00%	100.00%	100.00%	100.00%
Universidad Politécnica de Francisco I. Madero	Paraestatales	100.00%	100.00%	100.00%	100.00%	100.00%
Universidad Politécnica de Huejutla	Paraestatales	85.54%	60.00%	88.89%	91.43%	100.00%
Universidad Politécnica de la Energía	Paraestatales	98.22%	100.00%	97.78%	100.00%	93.33%
Universidad Politécnica de Pachuca	Paraestatales	59.22%	60.00%	57.78%	60.00%	60.00%
Universidad Politécnica de Tulancingo	Paraestatales	88.94%	80.00%	97.78%	85.71%	86.67%
Universidad Politécnica Metropolitana de Hidalgo	Paraestatales	100.00%	100.00%	100.00%	100.00%	100.00%



RESULTADOS DEL PERIODO 1 DE 2018 HIDALGO

Nombre del ente público	Clasificación del ente en SEVAC	Resultado Global	D.1 Publicar Título V	D.2 Publicar contenido contable	D.3 Publicar contenido presupuestario	D.4 Publicar contenido programático
Universidad Tecnológica de la Huasteca Hidalguense	Paraestatales	79.22%	0.00%	97.78%	100.00%	100.00%
Universidad Tecnológica de la Sierra Hidalguense	Paraestatales	100.00%	100.00%	100.00%	100.00%	100.00%
Universidad Tecnológica de la Zona Metropolitana del Valle de México	Paraestatales	100.00%	100.00%	100.00%	100.00%	100.00%
Universidad Tecnológica del Valle del Mezquital	Paraestatales	100.00%	100.00%	100.00%	100.00%	100.00%
Universidad Tecnológica de Mineral de la Reforma	Paraestatales	93.78%	100.00%	82.22%	100.00%	100.00%
Universidad Tecnológica de Tulancingo	Paraestatales	100.00%	100.00%	100.00%	100.00%	100.00%
Universidad Tecnológica de Tula- Tepeji	Paraestatales	92.00%	60.00%	100.00%	100.00%	100.00%
Universidad Tecnológica Minera de Zimapán	Paraestatales	55.91%	0.00%	86.67%	68.57%	33.33%
13-002 Acaochitlán	Municipios Mayores	94.29%	100.00%	100.00%	71.43%	100.00%
13-003 Actopan	Municipios Mayores	0.00%	0.00%	0.00%	0.00%	0.00%
13-008 Apan	Municipios Mayores	75.21%	80.00%	88.89%	57.14%	66.67%
13-010 Atitalaquia	Municipios Mayores	96.86%	100.00%	100.00%	94.29%	86.67%
13-012 Atotonilco el Grande	Municipios Mayores	17.51%	5.33%	75.56%	0.00%	0.00%
13-013 Atotonilco de Tula	Municipios Mayores	100.00%	100.00%	100.00%	100.00%	100.00%
13-016 Cuauhtepec de Hinojosa	Municipios Mayores	100.00%	100.00%	100.00%	100.00%	100.00%
13-023 Francisco I. Madero	Municipios Mayores	94.40%	98.67%	100.00%	100.00%	66.67%
13-027 Huehuetla	Municipios Mayores	0.00%	0.00%	0.00%	0.00%	0.00%
13-028 Huejutla de Reyes	Municipios Mayores	71.86%	77.33%	88.89%	71.43%	33.33%
13-029 Huichapan	Municipios Mayores	93.71%	88.00%	95.56%	100.00%	100.00%
13-030 Ixmiquilpan	Municipios Mayores	100.00%	100.00%	100.00%	100.00%	100.00%
13-041 Mixquiahuala de Juárez	Municipios Mayores	51.84%	26.67%	77.78%	71.43%	66.67%
13-046 San Felipe Orizatlán	Municipios Mayores	97.78%	100.00%	88.89%	100.00%	100.00%
13-048 Pachuca de Soto	Municipios Mayores	100.00%	100.00%	100.00%	100.00%	100.00%
13-051 Mineral de la Reforma	Municipios Mayores	76.06%	86.67%	88.89%	71.43%	33.33%
13-052 San Agustín Tlaxiaca	Municipios Mayores	40.60%	81.33%	0.00%	0.00%	26.67%
13-054 San Salvador	Municipios Mayores	100.00%	100.00%	100.00%	100.00%	100.00%
13-056 Santiago Tulantepec de Lugo Guerrero	Municipios Mayores	100.00%	100.00%	100.00%	100.00%	100.00%
13-059 Tecozautla	Municipios Mayores	31.16%	5.33%	86.67%	57.14%	0.00%
13-061 Tepeapulco	Municipios Mayores	63.26%	69.33%	88.89%	71.43%	0.00%
13-062 Tepehuacán de Guerrero	Municipios Mayores	100.00%	100.00%	100.00%	100.00%	100.00%
13-063 Tepeji del Río de Ocampo	Municipios Mayores	95.00%	100.00%	100.00%	100.00%	66.67%
13-067 Tezontepec de Aldama	Municipios Mayores	76.14%	86.67%	100.00%	85.71%	0.00%
13-069 Tizayuca	Municipios Mayores	100.00%	100.00%	100.00%	100.00%	100.00%
13-073 Tlanchinol	Municipios Mayores	50.87%	48.00%	77.78%	48.57%	26.67%
13-074 Tlaxcoapan	Municipios Mayores	94.00%	86.67%	100.00%	100.00%	100.00%
13-076 Tula de Allende	Municipios Mayores	100.00%	100.00%	100.00%	100.00%	100.00%
13-077 Tulancingo de Bravo	Municipios Mayores	100.00%	100.00%	100.00%	100.00%	100.00%
13-081 Zacualtípán de Ángeles	Municipios Mayores	100.00%	100.00%	100.00%	100.00%	100.00%
13-083 Zempoala	Municipios Mayores	100.00%	100.00%	100.00%	100.00%	100.00%
13-084 Zimapán	Municipios Mayores	90.00%	100.00%	100.00%	100.00%	33.33%
Comisión de Agua Potable Alcantarillado y Saneamiento de Cuauhtepec de Hinojosa	Paramunicipales mayores	42.67%	0.00%	53.33%	60.00%	40.00%
Comisión de Agua Potable Alcantarillado y Saneamiento de Huejutla de Reyes	Paramunicipales mayores	62.39%	0.00%	71.11%	80.00%	90.00%
Comisión de Agua Potable Alcantarillado y Saneamiento del Municipio de Atitalaquia	Paramunicipales mayores	99.00%	100.00%	100.00%	100.00%	93.33%
Comisión de Agua Potable Alcantarillado y Saneamiento del Municipio de Atotonilco de Tula	Paramunicipales mayores	74.22%	0.00%	97.78%	100.00%	66.67%
Comisión de Agua Potable Alcantarillado y Saneamiento del Municipio de Huichapan	Paramunicipales mayores	72.00%	80.00%	80.00%	80.00%	26.67%
Comisión de Agua Potable Alcantarillado y Saneamiento del Municipio de Ixmiquilpan	Paramunicipales mayores	88.22%	100.00%	97.78%	80.00%	66.67%
Comisión de Agua Potable Alcantarillado y Saneamiento del Municipio de San Agustín Tlaxiaca	Paramunicipales mayores	8.57%	0.00%	0.00%	28.57%	0.00%
Comisión de Agua Potable Alcantarillado y Saneamiento del Municipio de Tecozautla	Paramunicipales mayores	98.37%	100.00%	97.78%	97.14%	100.00%
Comisión de Agua Potable Alcantarillado y Saneamiento del Municipio de Zimapán	Paramunicipales mayores	97.29%	100.00%	100.00%	94.29%	93.33%
Comisión de Agua Potable Alcantarillado y Saneamiento de Santa María Nativitas	Paramunicipales mayores	95.00%	100.00%	100.00%	100.00%	66.67%
Comisión de Agua Potable Alcantarillado y Saneamiento de Santiago Tulantepec	Paramunicipales mayores	100.00%	100.00%	100.00%	100.00%	100.00%
Comisión de Agua Potable y Alcantarillado del Municipio de Apan	Paramunicipales mayores	3.11%	0.00%	8.89%	0.00%	0.00%
Comisión de Agua Potable y Alcantarillado del Municipio de Mixquiahuala de Juárez	Paramunicipales mayores	80.89%	100.00%	71.11%	80.00%	80.00%
Comisión de Agua y Alcantarillado del Municipio de Actopan	Paramunicipales mayores	70.00%	0.00%	100.00%	100.00%	33.33%
Comisión de Agua y Alcantarillado del Municipio de San Salvador	Paramunicipales mayores	2.33%	0.00%	6.67%	0.00%	0.00%
Comisión de Agua y Alcantarillado del Municipio de Tepeji del Río de Ocampo	Paramunicipales mayores	0.00%	0.00%	0.00%	0.00%	0.00%
Comisión de Agua y Alcantarillado del Municipio de Tizayuca	Paramunicipales mayores	92.51%	80.00%	97.78%	94.29%	93.33%
Comisión de Agua y Alcantarillado del Municipio de Tula de Allende	Paramunicipales mayores	100.00%	100.00%	100.00%	100.00%	100.00%
Comisión de Agua y Alcantarillado del Municipio de Tulancingo de Bravo	Paramunicipales mayores	0.00%	0.00%	0.00%	0.00%	0.00%
Comisión de Agua y Alcantarillado de Tezontepec de Aldama	Paramunicipales mayores	20.48%	0.00%	26.67%	37.14%	0.00%
Comisión de Agua y Saneamiento del Municipio de Tlaxcoapan	Paramunicipales mayores	100.00%	100.00%	100.00%	100.00%	100.00%
Instituto Municipal de Desarrollo Urbano y Vivienda de Tizayuca	Paramunicipales mayores	89.73%	80.00%	95.56%	94.29%	80.00%

Nombre del ente público	Clasificación del ente en SEVAC	Resultado Global	D.1 Publicar Título V	D.2 Publicar contenido contable	D.3 Publicar contenido presupuestario	D.4 Publicar contenido programático
Instituto Municipal de Investigación y Planeación de Pachuca de Soto	Paramunicipales mayores	57.54%	0.00%	88.89%	71.43%	33.33%
Instituto Municipal de la Juventud de Mineral de la Reforma	Paramunicipales mayores	0.00%	0.00%	0.00%	0.00%	0.00%
Instituto Municipal de las Mujeres de Pachuca de Soto	Paramunicipales mayores	100.00%	100.00%	100.00%	100.00%	100.00%
Instituto Municipal del Deporte del Municipio de Pachuca de Soto	Paramunicipales mayores	100.00%	100.00%	100.00%	100.00%	100.00%
Instituto Municipal para la Cultura de Pachuca	Paramunicipales mayores	100.00%	100.00%	100.00%	100.00%	100.00%
Instituto Municipal para la Juventud del Municipio de Pachuca de Soto	Paramunicipales mayores	100.00%	100.00%	100.00%	100.00%	100.00%
Instituto Municipal para la Prevención de Adicciones del Municipio de Pachuca de Soto	Paramunicipales mayores	97.22%	100.00%	97.78%	100.00%	86.67%
Primera Unidad de Rescate Rehabilitación y Reubicación de Fauna Silvestre Endémica y Exótica de México	Paramunicipales mayores	100.00%	100.00%	100.00%	100.00%	100.00%
Sistema Municipal para el Desarrollo Integral de la Familia de Ixmiquilpan	Paramunicipales mayores	41.22%	0.00%	57.78%	60.00%	20.00%
Sistema Municipal para el Desarrollo Integral de la Familia del Municipio de Huichapan	Paramunicipales mayores	53.25%	60.00%	68.89%	57.14%	0.00%
Sistema Municipal para el Desarrollo Integral de la Familia del Municipio de Mineral de la Reforma	Paramunicipales mayores	29.21%	0.00%	22.22%	71.43%	0.00%
Sistema Municipal para el Desarrollo Integral de la Familia de San Salvador	Paramunicipales mayores	100.00%	100.00%	100.00%	100.00%	100.00%
Sistema Municipal para el Desarrollo Integral de la Familia de Tlaxcoapan	Paramunicipales mayores	64.00%	0.00%	80.00%	80.00%	80.00%
Sistema Municipal para el Desarrollo Integral de la Familia de Tula de Allende	Paramunicipales mayores	0.00%	0.00%	0.00%	0.00%	0.00%
Sistema Municipal para el Desarrollo Integral de la Familia de Tulancingo de Bravo	Paramunicipales mayores	95.00%	80.00%	100.00%	100.00%	93.33%
Sistema Municipal para el Desarrollo Integral de la Familia de Zempoala	Paramunicipales mayores	67.89%	80.00%	71.11%	80.00%	20.00%
Sistema para el Desarrollo Integral de la Familia del Municipio de Pachuca de Soto	Paramunicipales mayores	100.00%	100.00%	100.00%	100.00%	100.00%
13-001 Acatlán	Municipios Menores	4.00%	6.67%	0.00%	0.00%	0.00%
13-004 Agua Blanca de Iturbide	Municipios Menores	100.00%	100.00%	100.00%	100.00%	0.00%
13-005 Ajacuba	Municipios Menores	88.00%	80.00%	100.00%	100.00%	0.00%
13-006 Alfajayucan	Municipios Menores	100.00%	100.00%	100.00%	100.00%	0.00%
13-007 Almoloya	Municipios Menores	100.00%	100.00%	100.00%	100.00%	0.00%
13-009 el Arenal	Municipios Menores	92.00%	86.67%	100.00%	100.00%	0.00%
13-011 Atlapexco	Municipios Menores	100.00%	100.00%	100.00%	100.00%	0.00%
13-014 Calnali	Municipios Menores	100.00%	100.00%	100.00%	100.00%	0.00%
13-015 Cardonal	Municipios Menores	100.00%	100.00%	100.00%	100.00%	0.00%
13-017 Chapantongo	Municipios Menores	90.40%	84.00%	100.00%	100.00%	0.00%
13-018 Chapulhuacán	Municipios Menores	100.00%	100.00%	100.00%	100.00%	0.00%
13-019 Chilcuautla	Municipios Menores	100.00%	100.00%	100.00%	100.00%	0.00%
13-020 Eloxochitlán	Municipios Menores	96.80%	94.67%	100.00%	100.00%	0.00%
13-021 Emiliano Zapata	Municipios Menores	91.20%	85.33%	100.00%	100.00%	0.00%
13-022 Epazoyucan	Municipios Menores	100.00%	100.00%	100.00%	100.00%	0.00%
13-024 Huasca de Ocampo	Municipios Menores	83.20%	72.00%	100.00%	100.00%	0.00%
13-025 Huautla	Municipios Menores	100.00%	100.00%	100.00%	100.00%	0.00%
13-026 Huazalingo	Municipios Menores	100.00%	100.00%	100.00%	100.00%	0.00%
13-031 Jacala de Ledezma	Municipios Menores	78.40%	77.33%	80.00%	80.00%	0.00%
13-032 Jaltocán	Municipios Menores	100.00%	100.00%	100.00%	100.00%	0.00%
13-033 Juárez Hidalgo	Municipios Menores	84.00%	100.00%	60.00%	60.00%	0.00%
13-034 Lolotla	Municipios Menores	76.80%	94.67%	100.00%	0.00%	0.00%
13-035 Metepec	Municipios Menores	100.00%	100.00%	100.00%	100.00%	0.00%
13-036 San Agustín Metzquititlán	Municipios Menores	100.00%	100.00%	100.00%	100.00%	0.00%
13-037 Metzquititlán	Municipios Menores	89.60%	82.67%	100.00%	100.00%	0.00%
13-038 Mineral del Chico	Municipios Menores	99.20%	98.67%	100.00%	100.00%	0.00%
13-039 Mineral del Monte	Municipios Menores	100.00%	100.00%	100.00%	100.00%	0.00%
13-040 la Misión	Municipios Menores	96.00%	93.33%	100.00%	100.00%	0.00%
13-042 Molango de Escamilla	Municipios Menores	100.00%	100.00%	100.00%	100.00%	0.00%
13-043 Nicolás Flores	Municipios Menores	87.20%	78.67%	100.00%	100.00%	0.00%
13-044 Nopala de Villagrán	Municipios Menores	100.00%	100.00%	100.00%	100.00%	0.00%
13-045 Omitlán de Juárez	Municipios Menores	98.40%	97.33%	100.00%	100.00%	0.00%
13-047 Paucula	Municipios Menores	100.00%	100.00%	100.00%	100.00%	0.00%
13-049 Pisaflores	Municipios Menores	100.00%	100.00%	100.00%	100.00%	0.00%
13-050 Progreso de Obregón	Municipios Menores	86.00%	93.33%	50.00%	100.00%	0.00%
13-053 San Bartolo Tutotepec	Municipios Menores	98.40%	97.33%	100.00%	100.00%	0.00%
13-055 Santiago de Anaya	Municipios Menores	96.00%	93.33%	100.00%	100.00%	0.00%
13-057 Singuilucan	Municipios Menores	0.00%	0.00%	0.00%	0.00%	0.00%
13-058 Tasquillo	Municipios Menores	94.40%	90.67%	100.00%	100.00%	0.00%
13-060 Tenango de Doria	Municipios Menores	48.00%	26.67%	80.00%	80.00%	0.00%
13-064 Tepetitlán	Municipios Menores	93.60%	89.33%	100.00%	100.00%	0.00%
13-065 Tetepango	Municipios Menores	97.60%	96.00%	100.00%	100.00%	0.00%
13-066 Villa de Tezontepec	Municipios Menores	100.00%	100.00%	100.00%	100.00%	0.00%
13-068 Tianguistengo	Municipios Menores	100.00%	100.00%	100.00%	100.00%	0.00%



RESULTADOS DEL PERIODO 1 DE 2018
HIDALGO

Nombre del ente público	Clasificación del ente en SEVAC	Resultado Global	D.1 Publicar Título V	D.2 Publicar contenido contable	D.3 Publicar contenido presupuestario	D.4 Publicar contenido programático
13-070 Tlahuelliapan	Municipios Menores	100.00%	100.00%	100.00%	100.00%	0.00%
13-071 Tlahuiletepa	Municipios Menores	100.00%	100.00%	100.00%	100.00%	0.00%
13-072 Tlanalapa	Municipios Menores	100.00%	100.00%	100.00%	100.00%	0.00%
13-075 Tolcayuca	Municipios Menores	100.00%	100.00%	100.00%	100.00%	0.00%
13-078 Xochiatipan	Municipios Menores	100.00%	100.00%	100.00%	100.00%	0.00%
13-079 Xochicoatlán	Municipios Menores	84.00%	73.33%	100.00%	100.00%	0.00%
13-080 Yahualica	Municipios Menores	98.40%	97.33%	100.00%	100.00%	0.00%
13-082 Zapotlán de Juárez	Municipios Menores	100.00%	100.00%	100.00%	100.00%	0.00%
Comisión de Agua de Almoloya	Paramunicipales menores	100.00%	100.00%	100.00%	100.00%	0.00%
Comisión de Agua del Municipio de Huasca de Ocampo	Paramunicipales menores	100.00%	100.00%	100.00%	100.00%	0.00%
Comisión de Agua Potable Alcantarillado y Saneamiento del Municipio de Calnali	Paramunicipales menores	88.00%	100.00%	80.00%	90.00%	0.00%
Comisión de Agua Potable Alcantarillado y Saneamiento del Municipio de Huautla	Paramunicipales menores	0.00%	0.00%	0.00%	0.00%	0.00%
Comisión de Agua Potable Alcantarillado y Saneamiento del Municipio de Jacala de Ledezma	Paramunicipales menores	100.00%	100.00%	100.00%	100.00%	0.00%
Comisión de Agua Potable Alcantarillado y Saneamiento del Municipio de Nopala de Villagrán	Paramunicipales menores	100.00%	100.00%	100.00%	100.00%	0.00%
Comisión de Agua Potable Alcantarillado y Saneamiento del Municipio de Santiago de Anaya	Paramunicipales menores	100.00%	100.00%	100.00%	100.00%	0.00%
Comisión de Agua y Alcantarillado del Municipio de Alfajayucan	Paramunicipales menores	100.00%	100.00%	100.00%	100.00%	0.00%
Comisión de Agua y Alcantarillado del Municipio de el Cardonal	Paramunicipales menores	20.00%	100.00%	0.00%	0.00%	0.00%
Comisión de Agua y Alcantarillado del Municipio de Progreso de Álvaro Obregón	Paramunicipales menores	100.00%	100.00%	100.00%	100.00%	0.00%
Comisión de Agua y Saneamiento del Municipio de Ajacuba	Paramunicipales menores	84.00%	100.00%	80.00%	80.00%	0.00%
Comisión de Agua y Saneamiento del Municipio de Tlahuelliapan	Paramunicipales menores	96.00%	80.00%	100.00%	100.00%	0.00%
Sistema Municipal para el Desarrollo Integral para la Familia de Almoloya	Paramunicipales menores	76.00%	60.00%	80.00%	80.00%	0.00%
Sistema de Agua Potable Chapantongo S.A.P	Paramunicipales menores	100.00%	100.00%	100.00%	100.00%	0.00%
Sistema Municipal para el Desarrollo Integral de la Familia de Calnali	Paramunicipales menores	100.00%	100.00%	100.00%	100.00%	0.00%
Sistema Municipal para el Desarrollo Integral de la Familia de Cardonal	Paramunicipales menores	76.00%	60.00%	80.00%	80.00%	0.00%
Sistema Municipal para el Desarrollo Integral de la Familia de Huazalingo	Paramunicipales menores	96.00%	100.00%	90.00%	100.00%	0.00%
Sistema para el Desarrollo Integral de la Familia del Municipio de Jacala de Ledezma	Paramunicipales menores	100.00%	100.00%	100.00%	100.00%	0.00%



RESULTADOS DEL PERIODO 1 DE 2018 JALISCO

Nombre del ente público	Clasificación del ente en SEVAC	Resultado Global	D.1 Publicar Título V	D.2 Publicar contenido contable	D.3 Publicar contenido presupuestario	D.4 Publicar contenido programático
Poder Ejecutivo del Estado de Jalisco	Poder Ejecutivo	100.00%	100.00%	100.00%	100.00%	100.00%
Instituto de Justicia Alternativa del Estado de Jalisco	Poderes y Autónomos	-	-	-	-	-
Auditoría Superior del Estado de Jalisco	Poderes y Autónomos	100.00%	100.00%	100.00%	100.00%	100.00%
Comisión Estatal de Derechos Humanos de Jalisco	Poderes y Autónomos	68.00%	100.00%	60.00%	60.00%	60.00%
Congreso del Estado de Jalisco	Poderes y Autónomos	100.00%	100.00%	100.00%	100.00%	100.00%
Consejo de la Judicatura del Estado de Jalisco	Poderes y Autónomos	0.00%	0.00%	0.00%	0.00%	0.00%
Instituto de Transparencia Información Pública y Protección de Datos Personales del Estado de Jalisco	Poderes y Autónomos	100.00%	100.00%	100.00%	100.00%	100.00%
Instituto Electoral y de Participación Ciudadana del Estado de Jalisco	Poderes y Autónomos	62.78%	60.00%	62.22%	60.00%	73.33%
Supremo Tribunal de Justicia del Estado de Jalisco	Poderes y Autónomos	0.00%	0.00%	0.00%	0.00%	0.00%
Tribunal de Justicia Administrativa del Estado de Jalisco	Poderes y Autónomos	91.51%	80.00%	97.78%	94.29%	86.67%
Tribunal Electoral del Estado de Jalisco	Poderes y Autónomos	89.29%	60.00%	100.00%	94.29%	93.33%
Regimen Estatal de Protección Social en Salud de Jalisco	Paraestatales	-	-	-	-	-
Agencia de Energía del Estado de Jalisco	Paraestatales	72.33%	100.00%	66.67%	60.00%	73.33%
Bosque la Primavera	Paraestatales	100.00%	100.00%	100.00%	100.00%	100.00%
Colegio de Bachilleres del Estado de Jalisco	Paraestatales	37.83%	0.00%	48.89%	45.71%	46.67%
Colegio de Educación Profesional Técnica del Estado de Jalisco	Paraestatales	100.00%	100.00%	100.00%	100.00%	100.00%
Colegio de Estudios Científicos y Tecnológicos del Estado de Jalisco	Paraestatales	88.89%	60.00%	91.11%	100.00%	100.00%
Comisión de Arbitraje Médico del Estado de Jalisco	Paraestatales	93.79%	100.00%	97.78%	88.57%	86.67%
Comisión Estatal del Agua	Paraestatales	96.29%	100.00%	100.00%	94.29%	86.67%
Comisión Estatal Indígena	Paraestatales	0.00%	0.00%	0.00%	0.00%	0.00%
Consejo Estatal de Ciencia y Tecnología de Jalisco	Paraestatales	64.00%	0.00%	80.00%	80.00%	80.00%
Consejo Estatal de Promoción Económica	Paraestatales	68.00%	100.00%	60.00%	60.00%	60.00%
Consejo Estatal de Trasplantes de Órganos y Tejidos	Paraestatales	96.00%	80.00%	100.00%	100.00%	100.00%
el Consejo Estatal para el Fomento Deportivo	Paraestatales	54.32%	0.00%	71.11%	71.43%	53.33%
Escuela de Conservación y Restauración de Occidente	Paraestatales	100.00%	100.00%	100.00%	100.00%	100.00%
Fideicomiso Ciudad Creativa Digital	Paraestatales	80.98%	100.00%	84.44%	71.43%	66.67%
Fideicomiso Programa para el Desarrollo Forestal (Fiprodefo)	Paraestatales	95.33%	100.00%	86.67%	100.00%	100.00%
Fondo Jalisco de Fomento Empresarial	Paraestatales	96.44%	100.00%	95.56%	100.00%	86.67%
Hogar Cabañas	Paraestatales	100.00%	100.00%	100.00%	100.00%	100.00%
Industria Jalisciense de Rehabilitación Social	Paraestatales	80.00%	80.00%	80.00%	80.00%	80.00%
Instituto Cultural Cabañas	Paraestatales	96.00%	80.00%	100.00%	100.00%	100.00%
Instituto de Fomento al Comercio Exterior del Estado de Jalisco Jaltrade	Paraestatales	98.29%	100.00%	100.00%	94.29%	100.00%
Instituto de Formación para el Trabajo del Estado de Jalisco	Paraestatales	99.14%	100.00%	100.00%	97.14%	100.00%
Instituto de Información Estadística y Geográfica del Estado de Jalisco	Paraestatales	100.00%	100.00%	100.00%	100.00%	100.00%
Instituto de la Artesanía Jalisciense	Paraestatales	69.52%	60.00%	93.33%	62.86%	40.00%
Instituto de la Infraestructura Física Educativa del Estado (Infejal)	Paraestatales	91.29%	80.00%	100.00%	94.29%	80.00%
Instituto de Movilidad y Transporte del Estado de Jalisco	Paraestatales	99.00%	100.00%	100.00%	100.00%	93.33%
Instituto de Pensiones del Estado de Jalisco	Paraestatales	100.00%	100.00%	100.00%	100.00%	100.00%
Instituto Estatal para la Educación de Jóvenes y Adultos	Paraestatales	97.29%	100.00%	100.00%	94.29%	93.33%
Instituto Jalisciense de Asistencia Social	Paraestatales	60.00%	60.00%	60.00%	60.00%	60.00%
Instituto Jalisciense de Cancerología	Paraestatales	100.00%	100.00%	100.00%	100.00%	100.00%
Instituto Jalisciense de Ciencias Forenses	Paraestatales	92.29%	80.00%	100.00%	94.29%	86.67%
Instituto Jalisciense del Adulto Mayor	Paraestatales	100.00%	100.00%	100.00%	100.00%	100.00%
Instituto Jalisciense de la Juventud	Paraestatales	100.00%	100.00%	100.00%	100.00%	100.00%
Instituto Jalisciense de las Mujeres	Paraestatales	94.29%	80.00%	100.00%	94.29%	100.00%
Instituto Jalisciense de la Vivienda	Paraestatales	100.00%	100.00%	100.00%	100.00%	100.00%
Instituto Jalisciense del Emprendedor	Paraestatales	99.22%	100.00%	97.78%	100.00%	100.00%
Instituto Tecnológico José Mario Molina Pasquel y Henríquez	Paraestatales	0.00%	0.00%	0.00%	0.00%	0.00%
Opd Hospital Civil de Guadalajara	Paraestatales	68.86%	100.00%	60.00%	62.86%	60.00%
Opd Servicios de Salud Jalisco	Paraestatales	15.87%	0.00%	35.56%	11.43%	0.00%
Organismo Operador del Parque de la Solidaridad	Paraestatales	0.00%	0.00%	0.00%	0.00%	0.00%
Orquesta Filarmónica de Jalisco	Paraestatales	58.11%	0.00%	68.89%	80.00%	66.67%
Parque Metropolitano de Guadalajara	Paraestatales	57.33%	100.00%	46.67%	60.00%	20.00%
Patronato de las Fiestas de Octubre de la Zona Metropolitana de Guadalajara	Paraestatales	64.43%	0.00%	100.00%	71.43%	53.33%
Procuraduría de Desarrollo Urbano	Paraestatales	48.00%	0.00%	60.00%	60.00%	60.00%
Servicios y Transportes	Paraestatales	74.40%	0.00%	88.89%	94.29%	100.00%
Sistema de Tren Eléctrico Urbano (Siteur)	Paraestatales	98.00%	100.00%	100.00%	100.00%	86.67%
Sistema Intermunicipal de los Servicios de Agua Potable y Alcantarillado	Paraestatales	100.00%	100.00%	100.00%	100.00%	100.00%
Sistema Jalisciense de Radio y Televisión	Paraestatales	100.00%	100.00%	100.00%	100.00%	100.00%
Sistema para el Desarrollo Integral de la Familia	Paraestatales	100.00%	100.00%	100.00%	100.00%	100.00%
Unidad Estatal de Protección Civil y Bomberos	Paraestatales	60.00%	60.00%	60.00%	60.00%	60.00%
Universidad de Guadalajara	Paraestatales	47.00%	60.00%	100.00%	0.00%	0.00%



RESULTADOS DEL PERIODO 1 DE 2018

JALISCO

Nombre del ente público	Clasificación del ente en SEVAC	Resultado Global	D.1 Publicar Título V	D.2 Publicar contenido contable	D.3 Publicar contenido presupuestario	D.4 Publicar contenido programático
Universidad Politécnica de la Zona Metropolitana de Guadalajara	Paraestatales	99.00%	100.00%	100.00%	100.00%	93.33%
Universidad Tecnológica de Jalisco	Paraestatales	97.67%	100.00%	93.33%	100.00%	100.00%
Universidad Tecnológica de la Zona Metropolitana de Guadalajara	Paraestatales	100.00%	100.00%	100.00%	100.00%	100.00%
14-053 Lagos de Moreno	Municipios Mayores	-	-	-	-	-
14-124 Zapotlanejo	Municipios Mayores	-	-	-	-	-
14-006 Ameca	Municipios Mayores	81.34%	76.00%	100.00%	85.71%	66.67%
14-008 Arandas	Municipios Mayores	76.83%	100.00%	55.56%	28.57%	100.00%
14-013 Atotonilco el Alto	Municipios Mayores	0.00%	0.00%	0.00%	0.00%	0.00%
14-015 Autlán de Navarro	Municipios Mayores	51.31%	45.33%	86.67%	42.86%	33.33%
14-016 Ayotlán	Municipios Mayores	0.00%	0.00%	0.00%	0.00%	0.00%
14-018 la Barca	Municipios Mayores	0.00%	0.00%	0.00%	0.00%	0.00%
14-022 Cihuatlán	Municipios Mayores	15.19%	18.67%	11.11%	22.86%	0.00%
14-023 Zapotlán el Grande	Municipios Mayores	16.69%	10.67%	44.44%	0.00%	20.00%
14-024 Cocula	Municipios Mayores	58.57%	69.33%	71.11%	65.71%	0.00%
14-030 Chapala	Municipios Mayores	11.20%	16.00%	20.00%	0.00%	0.00%
14-035 Encarnación de Díaz	Municipios Mayores	47.51%	70.67%	0.00%	28.57%	66.67%
14-039 Guadalajara	Municipios Mayores	94.02%	98.67%	86.67%	91.43%	93.33%
14-044 Ixtlahuacán de los Membrillos	Municipios Mayores	34.79%	26.67%	71.11%	22.86%	26.67%
14-046 Jalostotitlán	Municipios Mayores	19.26%	25.33%	0.00%	14.29%	33.33%
14-050 Jocotepec	Municipios Mayores	82.02%	97.33%	91.11%	100.00%	0.00%
14-063 Ocotlán	Municipios Mayores	6.00%	13.33%	0.00%	0.00%	0.00%
14-064 Ojuelos de Jalisco	Municipios Mayores	0.00%	0.00%	0.00%	0.00%	0.00%
14-066 Poncitlán	Municipios Mayores	0.00%	0.00%	0.00%	0.00%	0.00%
14-067 Puerto Vallarta	Municipios Mayores	82.98%	89.33%	88.89%	100.00%	33.33%
14-070 el Salto	Municipios Mayores	2.40%	5.33%	0.00%	0.00%	0.00%
14-073 San Juan de los Lagos	Municipios Mayores	99.56%	100.00%	97.78%	100.00%	100.00%
14-077 San Martín Hidalgo	Municipios Mayores	99.43%	100.00%	100.00%	97.14%	100.00%
14-078 San Miguel el Alto	Municipios Mayores	79.69%	77.33%	84.44%	80.00%	80.00%
14-082 Sayula	Municipios Mayores	55.18%	78.67%	48.89%	0.00%	66.67%
14-083 Tala	Municipios Mayores	0.00%	0.00%	0.00%	0.00%	0.00%
14-085 Tamazula de Gordiano	Municipios Mayores	26.68%	29.33%	26.67%	25.71%	20.00%
14-091 Teocaltiche	Municipios Mayores	15.00%	33.33%	0.00%	0.00%	0.00%
14-093 Tepatitlán de Morelos	Municipios Mayores	55.68%	68.00%	51.11%	34.29%	53.33%
14-094 Tequila	Municipios Mayores	14.40%	32.00%	0.00%	0.00%	0.00%
14-097 Tlajomulco de Zúñiga	Municipios Mayores	84.60%	88.00%	100.00%	100.00%	33.33%
14-098 San Pedro Tlaquepaque	Municipios Mayores	13.80%	10.67%	0.00%	0.00%	60.00%
14-100 Tomatlán	Municipios Mayores	0.00%	0.00%	0.00%	0.00%	0.00%
14-101 Tonalá	Municipios Mayores	85.86%	97.33%	88.89%	71.43%	66.67%
14-108 Tuxpan	Municipios Mayores	13.20%	29.33%	0.00%	0.00%	0.00%
14-119 Zacoalco de Torres	Municipios Mayores	9.60%	21.33%	0.00%	0.00%	0.00%
14-120 Zapopan	Municipios Mayores	98.43%	100.00%	100.00%	97.14%	93.33%
14-121 Zapotiltic	Municipios Mayores	0.00%	0.00%	0.00%	0.00%	0.00%
Consejo Municipal del Deporte de Puerto Vallarta	Paramunicipales mayores	-	-	-	-	-
Consejo Municipal del Deporte de Tlajomulco de Zúñiga Jalisco.	Paramunicipales mayores	-	-	-	-	-
Instituto de Cultura Recreación y Deporte del Municipio de Tlajomulco de Zúñiga Jalisco	Paramunicipales mayores	-	-	-	-	-
Instituto Municipal de la Juventud de Jalostotitlán	Paramunicipales mayores	-	-	-	-	-
Instituto Municipal de la Mujer Tlajomulquense	Paramunicipales mayores	-	-	-	-	-
Instituto Municipal de la Mujer Zapotlense	Paramunicipales mayores	-	-	-	-	-
Instituto Vallartense de Cultura	Paramunicipales mayores	-	-	-	-	-
Instituto Zapotlense de la Juventud	Paramunicipales mayores	-	-	-	-	-
Sistema de Agua Potablealcantarillado y Saneamiento del Municipio de Ameca	Paramunicipales mayores	-	-	-	-	-
Sistema de Agua Potable de Zapotlán	Paramunicipales mayores	-	-	-	-	-
Sistema Integral para el Desarrollo de la Familia del Municipio de Cihuatlán	Paramunicipales mayores	-	-	-	-	-
Sistema Integral para el Desarrollo de la Familia del Municipio de Tlajomulco de Zúñiga	Paramunicipales mayores	-	-	-	-	-
Sistema para el Desarrollo Integral de la Familia de Lagos de Moreno	Paramunicipales mayores	-	-	-	-	-
Sistema para el Desarrollo Integral de la Familia del Municipio de el Salto Jalisco	Paramunicipales mayores	-	-	-	-	-
Sistema para el Desarrollo Integral de la Familia del Municipio de Puerto Vallarta	Paramunicipales mayores	-	-	-	-	-
Sistema para el Desarrollo Integral de la Familia del Municipio de Tuxpan	Paramunicipales mayores	-	-	-	-	-
Sistema para el Desarrollo Integral de la Familia del Municipio de Zapotiltic	Paramunicipales mayores	-	-	-	-	-
Sistema para el Desarrollo Integral de la Familia de Ocotlán Jalisco	Paramunicipales mayores	-	-	-	-	-
Administración de Estacionómetros para la Asistencia Social del Municipio de Zapotlán el Grande Jalisco	Paramunicipales mayores	100.00%	100.00%	100.00%	100.00%	100.00%
Agua y Saneamiento del Municipio de Tepatitlán	Paramunicipales mayores	100.00%	100.00%	100.00%	100.00%	100.00%

Nombre del ente público	Clasificación del ente en SEVAC	Resultado Global	D.1 Publicar Título V	D.2 Publicar contenido contable	D.3 Publicar contenido presupuestario	D.4 Publicar contenido programático
Bosque "los Colomos"	Paramunicipales mayores	100.00%	100.00%	100.00%	100.00%	100.00%
Centro de Estimulación para Personas Con Discapacidad Intelectual	Paramunicipales mayores	80.00%	80.00%	80.00%	80.00%	80.00%
Comité de Feria de Zapotlan el Grande	Paramunicipales mayores	100.00%	100.00%	100.00%	100.00%	100.00%
Consejo Municipal Contra las Adicciones en San Pedro Tlaquepaque	Paramunicipales mayores	100.00%	100.00%	100.00%	100.00%	100.00%
Consejo Municipal de Deporte de Zapopan	Paramunicipales mayores	14.86%	0.00%	0.00%	22.86%	53.33%
Consejo Municipal del Deporte de Guadalajara	Paramunicipales mayores	99.14%	100.00%	100.00%	97.14%	100.00%
Consejo Municipal del Deporte de Jocotepec Jalisco	Paramunicipales mayores	0.00%	0.00%	0.00%	0.00%	0.00%
Consejo Municipal del Deporte de San Pedro Tlaquepaque	Paramunicipales mayores	80.86%	80.00%	80.00%	82.86%	80.00%
Consejo Municipal del Deporte de Tonalá	Paramunicipales mayores	6.22%	0.00%	17.78%	0.00%	0.00%
Consejo Social de Cooperación para el Desarrollo Urbano	Paramunicipales mayores	45.86%	60.00%	60.00%	42.86%	0.00%
Desarrollo Integral de la Familia	Paramunicipales mayores	0.00%	0.00%	0.00%	0.00%	0.00%
Desarrollo Integral de la Familia de San Martín Hidalgo	Paramunicipales mayores	99.22%	100.00%	97.78%	100.00%	100.00%
Dif Zapotlán	Paramunicipales mayores	80.86%	80.00%	80.00%	82.86%	80.00%
Instituto de Alternativas para los Jóvenes	Paramunicipales mayores	91.43%	100.00%	100.00%	71.43%	100.00%
Instituto de la Juventud de Tonalá	Paramunicipales mayores	18.57%	60.00%	0.00%	8.57%	26.67%
Instituto Municipal de Atención a la Juventud de Guadalajara	Paramunicipales mayores	71.75%	80.00%	71.11%	62.86%	80.00%
Instituto Municipal de Atención a la Juventud de la Barca	Paramunicipales mayores	16.00%	80.00%	0.00%	0.00%	0.00%
Instituto Municipal de la Juventud en Tlaquepaque	Paramunicipales mayores	100.00%	100.00%	100.00%	100.00%	100.00%
Instituto Municipal de la Mujer de Autlán	Paramunicipales mayores	88.33%	100.00%	66.67%	100.00%	100.00%
Instituto Municipal de la Mujer de Tonalá	Paramunicipales mayores	46.60%	0.00%	71.11%	45.71%	53.33%
Instituto Municipal de la Mujer en Jocotepec	Paramunicipales mayores	0.00%	0.00%	0.00%	0.00%	0.00%
Instituto Municipal de las Mujeres Barquenses Ce Mujer	Paramunicipales mayores	80.00%	80.00%	80.00%	80.00%	80.00%
Instituto Municipal de las Mujeres de Ixtlahuacán de los Membrillos	Paramunicipales mayores	63.25%	0.00%	88.89%	57.14%	100.00%
Instituto Municipal de las Mujeres en Guadalajara	Paramunicipales mayores	100.00%	100.00%	100.00%	100.00%	100.00%
Instituto Municipal de las Mujeres y para la Igualdad Sustantiva en San Pedro Tlaquepaque	Paramunicipales mayores	84.05%	100.00%	66.67%	85.71%	100.00%
Instituto Municipal de las Mujeres Zapopanas para la Igualdad Sustantiva	Paramunicipales mayores	69.48%	0.00%	86.67%	97.14%	66.67%
Instituto Municipal de la Vivienda de Guadalajara	Paramunicipales mayores	62.54%	0.00%	88.89%	71.43%	66.67%
Opd Servicios de Salud del Municipio de Zapopan	Paramunicipales mayores	96.73%	100.00%	95.56%	94.29%	100.00%
Patronato de las Instalaciones de la Feria de Lagos de Moreno	Paramunicipales mayores	80.00%	80.00%	80.00%	80.00%	80.00%
Patronato del Centro Histórico Barrios y Zonas Tradicionales de la Ciudad de Guadalajara	Paramunicipales mayores	91.11%	100.00%	88.89%	100.00%	66.67%
Patronato Nacional de la Cerámica O.P.D	Paramunicipales mayores	100.00%	100.00%	100.00%	100.00%	100.00%
Sistema Administrativo Municipal de Agua Potable y Alcantarillado Ixtlahuacán de los Membrillos	Paramunicipales mayores	8.57%	0.00%	0.00%	28.57%	0.00%
Sistema Barquense de Agua Potable Alcantarillado y Saneamiento del Municipio de la Barca	Paramunicipales mayores	0.00%	0.00%	0.00%	0.00%	0.00%
Sistema de Agua Potable Alcantarillado y Saneamiento del Municipio de Arandas	Paramunicipales mayores	34.46%	60.00%	11.11%	28.57%	66.67%
Sistema de Agua Potable Alcantarillado y Saneamiento del Municipio de San Miguel el Alto	Paramunicipales mayores	98.29%	100.00%	100.00%	94.29%	100.00%
Sistema del Agua de San Martín Hidalgo	Paramunicipales mayores	100.00%	100.00%	100.00%	100.00%	100.00%
Sistema de los Servicios de Agua Potable Drenaje y Alcantarillado de Atotonilco el Alto	Paramunicipales mayores	100.00%	100.00%	100.00%	100.00%	100.00%
Sistema de los Servicios de Agua Potable Drenaje y Alcantarillado de Puerto Vallarta	Paramunicipales mayores	60.03%	0.00%	71.11%	77.14%	80.00%
Sistema Dif del Municipio de Teocaltiche	Paramunicipales mayores	0.00%	0.00%	0.00%	0.00%	0.00%
Sistema Municipal de Agua Potable y Alcantarillado de Chapala	Paramunicipales mayores	0.00%	0.00%	0.00%	0.00%	0.00%
Sistema para el Desarrollo Integral de la Familia de Atotonilco el Alto	Paramunicipales mayores	69.32%	60.00%	71.11%	71.43%	73.33%
Sistema para el Desarrollo Integral de la Familia de Jalostotitlán	Paramunicipales mayores	12.00%	60.00%	0.00%	0.00%	0.00%
Sistema para el Desarrollo Integral de la Familia del Municipio de Ameca	Paramunicipales mayores	63.25%	60.00%	68.89%	57.14%	66.67%
Sistema para el Desarrollo Integral de la Familia del Municipio de Arandas	Paramunicipales mayores	94.71%	100.00%	100.00%	85.71%	93.33%
Sistema para el Desarrollo Integral de la Familia del Municipio de Autlán	Paramunicipales mayores	38.33%	100.00%	26.67%	0.00%	60.00%
Sistema para el Desarrollo Integral de la Familia del Municipio de Ayotlán	Paramunicipales mayores	0.00%	0.00%	0.00%	0.00%	0.00%
Sistema para el Desarrollo Integral de la Familia del Municipio de Chapala	Paramunicipales mayores	0.00%	0.00%	0.00%	0.00%	0.00%
Sistema para el Desarrollo Integral de la Familia del Municipio de Cocula	Paramunicipales mayores	98.00%	100.00%	100.00%	100.00%	86.67%
Sistema para el Desarrollo Integral de la Familia del Municipio de Encarnación	Paramunicipales mayores	7.78%	0.00%	22.22%	0.00%	0.00%
Sistema para el Desarrollo Integral de la Familia del Municipio de Guadalajara	Paramunicipales mayores	100.00%	100.00%	100.00%	100.00%	100.00%
Sistema para el Desarrollo Integral de la Familia del Municipio de Ixtlahuacán de los Membrillos	Paramunicipales mayores	0.00%	0.00%	0.00%	0.00%	0.00%
Sistema para el Desarrollo Integral de la Familia del Municipio de Jocotepec	Paramunicipales mayores	0.00%	0.00%	0.00%	0.00%	0.00%
Sistema para el Desarrollo Integral de la Familia del Municipio de la Barca Jalisco	Paramunicipales mayores	0.00%	0.00%	0.00%	0.00%	0.00%
Sistema para el Desarrollo Integral de la Familia del Municipio de San Juan de los Lagos	Paramunicipales mayores	100.00%	100.00%	100.00%	100.00%	100.00%
Sistema para el Desarrollo Integral de la Familia del Municipio de San Miguel el Alto	Paramunicipales mayores	18.00%	60.00%	0.00%	20.00%	0.00%
Sistema para el Desarrollo Integral de la Familia del Municipio de Sayula Jalisco	Paramunicipales mayores	100.00%	100.00%	100.00%	100.00%	100.00%
Sistema para el Desarrollo Integral de la Familia del Municipio de Tequila Jalisco	Paramunicipales mayores	66.10%	100.00%	33.33%	91.43%	46.67%
Sistema para el Desarrollo Integral de la Familia del Municipio de Tlaquepaque	Paramunicipales mayores	98.00%	100.00%	100.00%	100.00%	86.67%
Sistema para el Desarrollo Integral de la Familia del Municipio de Tomatlán	Paramunicipales mayores	0.00%	0.00%	0.00%	0.00%	0.00%
Sistema para el Desarrollo Integral de la Familia del Municipio de Tonalá	Paramunicipales mayores	0.00%	0.00%	0.00%	0.00%	0.00%
Sistema para el Desarrollo Integral de la Familia del Municipio de Zacoalco de Torres	Paramunicipales mayores	0.00%	0.00%	0.00%	0.00%	0.00%

Nombre del ente público	Clasificación del ente en SEVAC	Resultado Global	D.1 Publicar Título V	D.2 Publicar contenido contable	D.3 Publicar contenido presupuestario	D.4 Publicar contenido programático
Sistema para el Desarrollo Integral de la Familia del Municipio de Zapopan	Paramunicipales mayores	80.00%	0.00%	100.00%	100.00%	100.00%
Sistema para el Desarrollo Integral de la Familia del Municipio de Zapotlanejo Jalisco	Paramunicipales mayores	0.00%	0.00%	0.00%	0.00%	0.00%
Sistema para el Desarrollo Integral de la Familia de Poncitlán	Paramunicipales mayores	0.00%	0.00%	0.00%	0.00%	0.00%
Zoológico Guadalajara	Paramunicipales mayores	49.91%	100.00%	46.67%	28.57%	33.33%
14-012 Atenguillo	Municipios Menores	-	-	-	-	-
14-019 Bolaños	Municipios Menores	-	-	-	-	-
14-026 Concepción de Buenos Aires	Municipios Menores	-	-	-	-	-
14-041 Huejúcar	Municipios Menores	-	-	-	-	-
14-042 Huejuquilla el Alto	Municipios Menores	-	-	-	-	-
14-048 Jesús María	Municipios Menores	-	-	-	-	-
14-060 Mexxicacán	Municipios Menores	-	-	-	-	-
14-062 Mixtlán	Municipios Menores	-	-	-	-	-
14-076 San Martín de Bolaños	Municipios Menores	-	-	-	-	-
14-088 Tecolotlán	Municipios Menores	-	-	-	-	-
14-103 Tonila	Municipios Menores	-	-	-	-	-
14-110 Unión de Tula	Municipios Menores	-	-	-	-	-
14-001 Acatitlán	Municipios Menores	9.60%	16.00%	0.00%	0.00%	0.00%
14-002 Acatlán de Juárez	Municipios Menores	48.40%	50.67%	30.00%	60.00%	0.00%
14-003 Ahualulco de Mercado	Municipios Menores	15.20%	25.33%	0.00%	0.00%	0.00%
14-004 Amacueca	Municipios Menores	3.20%	5.33%	0.00%	0.00%	0.00%
14-005 Amatitán	Municipios Menores	28.80%	28.00%	60.00%	0.00%	0.00%
14-007 San Juanito de Escobedo	Municipios Menores	79.20%	92.00%	60.00%	60.00%	0.00%
14-009 el Arenal	Municipios Menores	34.00%	26.67%	90.00%	0.00%	0.00%
14-010 Atemajac de Brizuela	Municipios Menores	0.00%	0.00%	0.00%	0.00%	0.00%
14-011 Atengo	Municipios Menores	12.00%	20.00%	0.00%	0.00%	0.00%
14-014 Atoyac	Municipios Menores	74.40%	64.00%	100.00%	80.00%	0.00%
14-017 Ayutla	Municipios Menores	0.00%	0.00%	0.00%	0.00%	0.00%
14-020 Cabo Corrientes	Municipios Menores	0.00%	0.00%	0.00%	0.00%	0.00%
14-021 Casimiro Castillo	Municipios Menores	19.20%	32.00%	0.00%	0.00%	0.00%
14-025 Colotlán	Municipios Menores	88.00%	93.33%	80.00%	80.00%	0.00%
14-027 Cuautitlán de García Barragán	Municipios Menores	4.00%	6.67%	0.00%	0.00%	0.00%
14-028 Cuautla	Municipios Menores	56.00%	60.00%	100.00%	0.00%	0.00%
14-029 Cuquío	Municipios Menores	29.60%	49.33%	0.00%	0.00%	0.00%
14-031 Chimaltitán	Municipios Menores	0.00%	0.00%	0.00%	0.00%	0.00%
14-032 Chiquilistlán	Municipios Menores	0.00%	0.00%	0.00%	0.00%	0.00%
14-033 Degollado	Municipios Menores	52.00%	33.33%	60.00%	100.00%	0.00%
14-034 Ejutla	Municipios Menores	22.00%	20.00%	0.00%	50.00%	0.00%
14-036 Etzatlán	Municipios Menores	8.00%	13.33%	0.00%	0.00%	0.00%
14-037 el Grullo	Municipios Menores	23.20%	38.67%	0.00%	0.00%	0.00%
14-038 Guachinango	Municipios Menores	22.40%	37.33%	0.00%	0.00%	0.00%
14-040 Hostotipaquillo	Municipios Menores	4.00%	6.67%	0.00%	0.00%	0.00%
14-043 la Huerta	Municipios Menores	30.40%	50.67%	0.00%	0.00%	0.00%
14-045 Ixtlahuacán del Río	Municipios Menores	20.00%	33.33%	0.00%	0.00%	0.00%
14-047 Jamay	Municipios Menores	31.20%	52.00%	0.00%	0.00%	0.00%
14-049 Jilotlán de los Dolores	Municipios Menores	46.00%	20.00%	90.00%	80.00%	0.00%
14-051 Juanacatlán	Municipios Menores	24.00%	40.00%	0.00%	0.00%	0.00%
14-052 Juchitán	Municipios Menores	0.00%	0.00%	0.00%	0.00%	0.00%
14-054 el Limón	Municipios Menores	0.00%	0.00%	0.00%	0.00%	0.00%
14-055 Magdalena	Municipios Menores	76.80%	74.67%	80.00%	80.00%	0.00%
14-056 Santa María del Oro	Municipios Menores	40.80%	68.00%	0.00%	0.00%	0.00%
14-057 la Manzanilla de la Paz	Municipios Menores	37.60%	62.67%	0.00%	0.00%	0.00%
14-058 Mascota	Municipios Menores	40.80%	68.00%	0.00%	0.00%	0.00%
14-059 Mazamitla	Municipios Menores	61.60%	49.33%	80.00%	80.00%	0.00%
14-061 Mezquitic	Municipios Menores	0.00%	0.00%	0.00%	0.00%	0.00%
14-065 Pihuamo	Municipios Menores	0.00%	0.00%	0.00%	0.00%	0.00%
14-068 Villa Purificación	Municipios Menores	67.20%	78.67%	100.00%	0.00%	0.00%
14-069 Quitupan	Municipios Menores	0.00%	0.00%	0.00%	0.00%	0.00%
14-071 San Cristóbal de la Barranca	Municipios Menores	28.00%	46.67%	0.00%	0.00%	0.00%
14-072 San Diego de Alejandría	Municipios Menores	47.20%	32.00%	80.00%	60.00%	0.00%
14-074 San Julián	Municipios Menores	0.00%	0.00%	0.00%	0.00%	0.00%
14-075 San Marcos	Municipios Menores	0.00%	0.00%	0.00%	0.00%	0.00%
14-079 Gómez Farías	Municipios Menores	8.00%	13.33%	0.00%	0.00%	0.00%
14-080 San Sebastián del Oeste	Municipios Menores	100.00%	100.00%	100.00%	100.00%	0.00%



RESULTADOS DEL PERIODO 1 DE 2018

JALISCO

Nombre del ente público	Clasificación del ente en SEVAC	Resultado Global	D.1 Publicar Título V	D.2 Publicar contenido contable	D.3 Publicar contenido presupuestario	D.4 Publicar contenido programático
14-081 Santa María de los Ángeles	Municipios Menores	6.40%	10.67%	0.00%	0.00%	0.00%
14-084 Talpa de Allende	Municipios Menores	73.60%	82.67%	60.00%	60.00%	0.00%
14-086 Tapalpa	Municipios Menores	34.40%	57.33%	0.00%	0.00%	0.00%
14-087 Tecalitlán	Municipios Menores	0.00%	0.00%	0.00%	0.00%	0.00%
14-089 Techaluta de Montenegro	Municipios Menores	12.00%	20.00%	0.00%	0.00%	0.00%
14-090 Tenamaxtlán	Municipios Menores	0.00%	0.00%	0.00%	0.00%	0.00%
14-092 Teocuitatlán de Corona	Municipios Menores	50.40%	57.33%	80.00%	0.00%	0.00%
14-095 Teuchitlán	Municipios Menores	48.00%	26.67%	80.00%	80.00%	0.00%
14-096 Tizapán el Alto	Municipios Menores	45.60%	36.00%	60.00%	60.00%	0.00%
14-099 Tolimán	Municipios Menores	0.00%	0.00%	0.00%	0.00%	0.00%
14-102 Tonaya	Municipios Menores	6.40%	10.67%	0.00%	0.00%	0.00%
14-104 Totatiche	Municipios Menores	33.60%	56.00%	0.00%	0.00%	0.00%
14-105 Tototlán	Municipios Menores	3.20%	5.33%	0.00%	0.00%	0.00%
14-106 Tuxcacuesco	Municipios Menores	6.40%	10.67%	0.00%	0.00%	0.00%
14-107 Tuxcueca	Municipios Menores	0.00%	0.00%	0.00%	0.00%	0.00%
14-109 Unión de San Antonio	Municipios Menores	0.00%	0.00%	0.00%	0.00%	0.00%
14-111 Valle de Guadalupe	Municipios Menores	40.00%	26.67%	80.00%	40.00%	0.00%
14-112 Valle de Juárez	Municipios Menores	0.00%	0.00%	0.00%	0.00%	0.00%
14-113 San Gabriel	Municipios Menores	0.00%	0.00%	0.00%	0.00%	0.00%
14-114 Villa Corona	Municipios Menores	0.00%	0.00%	0.00%	0.00%	0.00%
14-115 Villa Guerrero	Municipios Menores	7.20%	12.00%	0.00%	0.00%	0.00%
14-116 Villa Hidalgo	Municipios Menores	36.80%	21.33%	60.00%	60.00%	0.00%
14-117 Cañadas de Obregón	Municipios Menores	49.60%	49.33%	100.00%	0.00%	0.00%
14-118 Yahualica de González Gallo	Municipios Menores	70.40%	77.33%	60.00%	60.00%	0.00%
14-122 Zapotitlán de Vadillo	Municipios Menores	39.60%	49.33%	50.00%	0.00%	0.00%
14-123 Zapotlán del Rey	Municipios Menores	3.20%	5.33%	0.00%	0.00%	0.00%
14-125 San Ignacio Cerro Gordo	Municipios Menores	45.60%	36.00%	60.00%	60.00%	0.00%
Consejo Municipal del Deporte de Yahualica	Paramunicipales menores	-	-	-	-	-
Dif Acatlán	Paramunicipales menores	-	-	-	-	-
Dif Municipal de Amatitán	Paramunicipales menores	-	-	-	-	-
Dif Municipal de Jesús María	Paramunicipales menores	-	-	-	-	-
Dif Municipal de Tonila	Paramunicipales menores	-	-	-	-	-
Dif Municipal Juchitán	Paramunicipales menores	-	-	-	-	-
Instituto Municipal de la Mujer de Amatitán	Paramunicipales menores	-	-	-	-	-
Instituto Municipal de las Mujeres de Guachinango	Paramunicipales menores	-	-	-	-	-
Organismo Operador del Sistema de Agua Potable y Alcantarillado de Unión de Tula	Paramunicipales menores	-	-	-	-	-
Sistema de Agua Potable Alcantarillado y Saneamiento del Municipio de Talpa de Allende	Paramunicipales menores	-	-	-	-	-
Sistema de Agua Potable Alcantarillado y Saneamiento del Municipio de Tototlán	Paramunicipales menores	-	-	-	-	-
Sistema Dif del Municipio de Mascota	Paramunicipales menores	-	-	-	-	-
Sistema Dif Municipal de Cabo Corrientes	Paramunicipales menores	-	-	-	-	-
Sistema Dif Tonaya	Paramunicipales menores	-	-	-	-	-
Sistema para el Desarrollo Integral de la Familia del Municipio de Atenguillo	Paramunicipales menores	-	-	-	-	-
Sistema para el Desarrollo Integral de la Familia del Municipio de Ayutla	Paramunicipales menores	-	-	-	-	-
Sistema para el Desarrollo Integral de la Familia del Municipio de Chimaltitan Jalisco	Paramunicipales menores	-	-	-	-	-
Sistema para el Desarrollo Integral de la Familia del Municipio de Concepcion de Buenos Aires	Paramunicipales menores	-	-	-	-	-
Sistema para el Desarrollo Integral de la Familia del Municipio de Ejutla	Paramunicipales menores	-	-	-	-	-
Sistema para el Desarrollo Integral de la Familia del Municipio de Guachinango	Paramunicipales menores	-	-	-	-	-
Sistema para el Desarrollo Integral de la Familia del Municipio de Jamay	Paramunicipales menores	-	-	-	-	-
Sistema para el Desarrollo Integral de la Familia del Municipio de la Manzanilla de la Paz	Paramunicipales menores	-	-	-	-	-
Sistema para el Desarrollo Integral de la Familia del Municipio de Mixtlán	Paramunicipales menores	-	-	-	-	-
Sistema para el Desarrollo Integral de la Familia del Municipio de Santa María del Oro Jalisco	Paramunicipales menores	-	-	-	-	-
Sistema para el Desarrollo Integral de la Familia del Municipio de Tecalitlán Jalisco	Paramunicipales menores	-	-	-	-	-
Sistema para el Desarrollo Integral de la Familia del Municipio de Teuchitlan Jal.	Paramunicipales menores	-	-	-	-	-
Sistema para el Desarrollo Integral de la Familia del Municipio de Villa Hidalgo	Paramunicipales menores	-	-	-	-	-
Sistema para el Desarrollo Integral de la Familia del Municipio de Yahualica de González Gallo	Paramunicipales menores	-	-	-	-	-
Ce Mujer Ahaululco de Mercado	Paramunicipales menores	0.00%	0.00%	0.00%	0.00%	0.00%
Consejo Municipal del Deporte de Tonaya	Paramunicipales menores	0.00%	0.00%	0.00%	0.00%	0.00%
Dif Municipal de Atemajac de Brizuela	Paramunicipales menores	0.00%	0.00%	0.00%	0.00%	0.00%
Dif Municipal Ixtlahuacan del Río	Paramunicipales menores	20.00%	100.00%	0.00%	0.00%	0.00%
Dif Municipal Pihuamo	Paramunicipales menores	36.00%	0.00%	60.00%	30.00%	0.00%
Instituto de la Mujer Pihuamo	Paramunicipales menores	20.00%	100.00%	0.00%	0.00%	0.00%

Nombre del ente público	Clasificación del ente en SEVAC	Resultado Global	D.1 Publicar Título V	D.2 Publicar contenido contable	D.3 Publicar contenido presupuestario	D.4 Publicar contenido programático
Instituto de la Mujer Teocuitatlán	Paramunicipales menores	16.00%	80.00%	0.00%	0.00%	0.00%
Instituto de las Mujeres de San Diego de Alejandría	Paramunicipales menores	0.00%	0.00%	0.00%	0.00%	0.00%
Instituto Municipal de la Mujer Tonayense	Paramunicipales menores	0.00%	0.00%	0.00%	0.00%	0.00%
Instituto Municipal de las Mujeres de el Grullo	Paramunicipales menores	100.00%	100.00%	100.00%	100.00%	0.00%
Instituto Municipal de las Mujeres de Jilotlán	Paramunicipales menores	0.00%	0.00%	0.00%	0.00%	0.00%
Instituto Municipal de las Mujeres de San Julián	Paramunicipales menores	0.00%	0.00%	0.00%	0.00%	0.00%
Instituto Municipal de las Mujeres Jamay	Paramunicipales menores	96.00%	100.00%	100.00%	90.00%	0.00%
Instituto Tecalitense de la Mujer Tecalitlán	Paramunicipales menores	60.00%	0.00%	0.00%	100.00%	0.00%
Sistema de Agua Potable Alcantarillado y Saneamiento de Colotlán	Paramunicipales menores	100.00%	100.00%	100.00%	100.00%	0.00%
Sistema de Agua Potable Alcantarillado y Saneamiento del Municipio de la Huerta Jalisco	Paramunicipales menores	100.00%	100.00%	100.00%	100.00%	0.00%
Sistema de Agua Potable Alcantarillado y Saneamiento del Municipio de Mazamitla	Paramunicipales menores	0.00%	0.00%	0.00%	0.00%	0.00%
Sistema de Agua Potable Alcantarillado y Saneamiento del Municipio de Villa Hidalgo	Paramunicipales menores	0.00%	0.00%	0.00%	0.00%	0.00%
Sistema de Agua Potable y Alcantarillado del Municipio de Amacueca	Paramunicipales menores	0.00%	0.00%	0.00%	0.00%	0.00%
Sistema de Agua Potable y Alcantarillado del Municipio de Mascota	Paramunicipales menores	0.00%	0.00%	0.00%	0.00%	0.00%
Sistema Dif Acatic	Paramunicipales menores	0.00%	0.00%	0.00%	0.00%	0.00%
Sistema Integral de Agua Tapalpa	Paramunicipales menores	0.00%	0.00%	0.00%	0.00%	0.00%
Sistema Integral de la Familia San Marcos las	Paramunicipales menores	64.00%	0.00%	80.00%	80.00%	0.00%
Sistema Intermunicipal de Manejo de Residuos Sureste	Paramunicipales menores	64.00%	0.00%	80.00%	80.00%	0.00%
Sistema para el Desarrollo Integral de la Familia de Bolaños	Paramunicipales menores	0.00%	0.00%	0.00%	0.00%	0.00%
Sistema para el Desarrollo Integral de la Familia de Cañadas de Obregón	Paramunicipales menores	100.00%	100.00%	100.00%	100.00%	0.00%
Sistema para el Desarrollo Integral de la Familia de Gómez Farías	Paramunicipales menores	0.00%	0.00%	0.00%	0.00%	0.00%
Sistema para el Desarrollo Integral de la Familia del Municipio de Aqualulco de Mercado	Paramunicipales menores	20.00%	100.00%	0.00%	0.00%	0.00%
Sistema para el Desarrollo Integral de la Familia del Municipio de Amacueca	Paramunicipales menores	0.00%	0.00%	0.00%	0.00%	0.00%
Sistema para el Desarrollo Integral de la Familia del Municipio de Antonio Escobedo Jalisco	Paramunicipales menores	0.00%	0.00%	0.00%	0.00%	0.00%
Sistema para el Desarrollo Integral de la Familia del Municipio de Arenal	Paramunicipales menores	0.00%	0.00%	0.00%	0.00%	0.00%
Sistema para el Desarrollo Integral de la Familia del Municipio de Atengo	Paramunicipales menores	100.00%	100.00%	100.00%	100.00%	0.00%
Sistema para el Desarrollo Integral de la Familia del Municipio de Atoyac Jalisco	Paramunicipales menores	0.00%	0.00%	0.00%	0.00%	0.00%
Sistema para el Desarrollo Integral de la Familia del Municipio de Casimiro Castillo	Paramunicipales menores	0.00%	0.00%	0.00%	0.00%	0.00%
Sistema para el Desarrollo Integral de la Familia del Municipio de Chiquilistlán	Paramunicipales menores	0.00%	0.00%	0.00%	0.00%	0.00%
Sistema para el Desarrollo Integral de la Familia del Municipio de Colotlán	Paramunicipales menores	84.00%	100.00%	80.00%	80.00%	0.00%
Sistema para el Desarrollo Integral de la Familia del Municipio de Cuautitlan de García Barragan	Paramunicipales menores	0.00%	0.00%	0.00%	0.00%	0.00%
Sistema para el Desarrollo Integral de la Familia del Municipio de Cuautla Jalisco	Paramunicipales menores	64.00%	0.00%	80.00%	80.00%	0.00%
Sistema para el Desarrollo Integral de la Familia del Municipio de Cuquio	Paramunicipales menores	80.00%	0.00%	100.00%	100.00%	0.00%
Sistema para el Desarrollo Integral de la Familia del Municipio de Degollado	Paramunicipales menores	76.00%	0.00%	100.00%	90.00%	0.00%
Sistema para el Desarrollo Integral de la Familia del Municipio de el Grullo	Paramunicipales menores	0.00%	0.00%	0.00%	0.00%	0.00%
Sistema para el Desarrollo Integral de la Familia del Municipio de el Limón	Paramunicipales menores	0.00%	0.00%	0.00%	0.00%	0.00%
Sistema para el Desarrollo Integral de la Familia del Municipio de Etzatlan	Paramunicipales menores	20.00%	100.00%	0.00%	0.00%	0.00%
Sistema para el Desarrollo Integral de la Familia del Municipio de Jilotlán de los Dolores	Paramunicipales menores	20.00%	100.00%	0.00%	0.00%	0.00%
Sistema para el Desarrollo Integral de la Familia del Municipio de Juanacatlan Jalisco	Paramunicipales menores	0.00%	0.00%	0.00%	0.00%	0.00%
Sistema para el Desarrollo Integral de la Familia del Municipio de la Huerta Jalisco	Paramunicipales menores	0.00%	0.00%	0.00%	0.00%	0.00%
Sistema para el Desarrollo Integral de la Familia del Municipio de Mazamitla	Paramunicipales menores	12.00%	0.00%	0.00%	30.00%	0.00%
Sistema para el Desarrollo Integral de la Familia del Municipio de Quitupan Jalisco	Paramunicipales menores	0.00%	0.00%	0.00%	0.00%	0.00%
Sistema para el Desarrollo Integral de la Familia del Municipio de San Cristobal de la Barranca	Paramunicipales menores	0.00%	0.00%	0.00%	0.00%	0.00%
Sistema para el Desarrollo Integral de la Familia del Municipio de San Diego de Alejandría	Paramunicipales menores	0.00%	0.00%	0.00%	0.00%	0.00%
Sistema para el Desarrollo Integral de la Familia del Municipio de San Sebastian del Oeste Jalisco	Paramunicipales menores	0.00%	0.00%	0.00%	0.00%	0.00%
Sistema para el Desarrollo Integral de la Familia del Municipio de Talpa de Allende	Paramunicipales menores	0.00%	0.00%	0.00%	0.00%	0.00%
Sistema para el Desarrollo Integral de la Familia del Municipio de Tapalpa	Paramunicipales menores	0.00%	0.00%	0.00%	0.00%	0.00%
Sistema para el Desarrollo Integral de la Familia del Municipio de Tenamaxtlán	Paramunicipales menores	0.00%	0.00%	0.00%	0.00%	0.00%
Sistema para el Desarrollo Integral de la Familia del Municipio de Tizapán el Alto	Paramunicipales menores	0.00%	0.00%	0.00%	0.00%	0.00%
Sistema para el Desarrollo Integral de la Familia del Municipio de Tolimán	Paramunicipales menores	0.00%	0.00%	0.00%	0.00%	0.00%
Sistema para el Desarrollo Integral de la Familia del Municipio de Tuxcueca	Paramunicipales menores	12.00%	0.00%	0.00%	30.00%	0.00%
Sistema para el Desarrollo Integral de la Familia del Municipio de Valle de Juarez	Paramunicipales menores	0.00%	0.00%	0.00%	0.00%	0.00%
Sistema para el Desarrollo Integral de la Familia del Municipio de Villa Guerrero	Paramunicipales menores	0.00%	0.00%	0.00%	0.00%	0.00%
Sistema para el Desarrollo Integral de la Familia del Municipio de Villa Purificación	Paramunicipales menores	0.00%	0.00%	0.00%	0.00%	0.00%
Sistema para el Desarrollo Integral de la Familia de Mezquitic	Paramunicipales menores	0.00%	0.00%	0.00%	0.00%	0.00%
Sistema para el Desarrollo Integral de la Familia de Techaluta de Montenegro	Paramunicipales menores	0.00%	0.00%	0.00%	0.00%	0.00%
Sistema para el Desarrollo Integral de la Familia de Totatiche	Paramunicipales menores	56.00%	100.00%	30.00%	60.00%	0.00%
Sistema para el Desarrollo Integral de la Familia de Valle de Guadalupe	Paramunicipales menores	0.00%	0.00%	0.00%	0.00%	0.00%
Sistema para el Desarrollo Integral de la Familia de Zapotitlán de Vadillo	Paramunicipales menores	40.00%	0.00%	0.00%	100.00%	0.00%



RESULTADOS DEL PERIODO 1 DE 2018
ESTADO DE MÉXICO

Nombre del ente público	Clasificación del ente en SEVAC	Resultado Global	D.1 Publicar Título V	D.2 Publicar contenido contable	D.3 Publicar contenido presupuestario	D.4 Publicar contenido programático
Poder Ejecutivo del Estado de México	Poder Ejecutivo	100.00%	100.00%	100.00%	100.00%	100.00%
Comisión de Derechos Humanos del Estado de México	Poderes y Autónomos	88.61%	100.00%	88.89%	100.00%	50.00%
Fiscalía General de Justicia del Estado de México	Poderes y Autónomos	42.46%	100.00%	11.11%	28.57%	66.67%
Instituto de Transparencia y Acceso a la Información Pública del Estado de México y Municipios	Poderes y Autónomos	100.00%	100.00%	100.00%	100.00%	100.00%
Instituto Electoral del Estado de México	Poderes y Autónomos	100.00%	100.00%	100.00%	100.00%	100.00%
Poder Judicial del Estado de México	Poderes y Autónomos	100.00%	100.00%	100.00%	100.00%	100.00%
Poder Legislativo del Estado de México	Poderes y Autónomos	98.44%	100.00%	95.56%	100.00%	100.00%
Tribunal Electoral del Estado de México	Poderes y Autónomos	95.33%	100.00%	86.67%	100.00%	100.00%
Universidad Autónoma del Estado de México	Poderes y Autónomos	100.00%	100.00%	100.00%	100.00%	100.00%
Banco de Tejidos del Estado de México	Paraestatales	90.00%	100.00%	100.00%	100.00%	33.33%
Centro de Control de Confianza del Estado de México	Paraestatales	29.33%	100.00%	26.67%	0.00%	0.00%
Centro Regional de Formación Docente e Investigación Educativa del Estado de México	Paraestatales	100.00%	100.00%	100.00%	100.00%	100.00%
Colegio de Bachilleres del Estado de México	Paraestatales	100.00%	100.00%	100.00%	100.00%	100.00%
Colegio de Educación Profesional Técnica del Estado de México	Paraestatales	96.57%	100.00%	100.00%	88.57%	100.00%
Colegio de Estudios Científicos y Tecnológicos del Estado de México	Paraestatales	90.00%	100.00%	100.00%	100.00%	33.33%
Comisión de Conciliación y Arbitraje Médico del Estado de México	Paraestatales	100.00%	100.00%	100.00%	100.00%	100.00%
Comisión del Agua del Estado de México	Paraestatales	100.00%	100.00%	100.00%	100.00%	100.00%
Comisión Estatal de Parques Naturales y de la Fauna	Paraestatales	100.00%	100.00%	100.00%	100.00%	100.00%
Comisión para el Desarrollo Turístico del Valle de Teotihuacán	Paraestatales	46.35%	100.00%	22.22%	28.57%	66.67%
Comisión Técnica del Agua del Estado de México	Paraestatales	100.00%	100.00%	100.00%	100.00%	100.00%
Comité de Planeación para el Desarrollo del Estado de México	Paraestatales	96.11%	100.00%	88.89%	100.00%	100.00%
Consejo de Investigación y Evaluación de la Política Social	Paraestatales	96.11%	100.00%	88.89%	100.00%	100.00%
Consejo Estatal de la Mujer y Bienestar Social	Paraestatales	70.71%	0.00%	100.00%	85.71%	66.67%
Consejo Estatal para el Desarrollo Integral de los Pueblos Indígenas del Estado de México	Paraestatales	100.00%	100.00%	100.00%	100.00%	100.00%
Consejo Mexiquense de Ciencia y Tecnología	Paraestatales	0.00%	0.00%	0.00%	0.00%	0.00%
Fideicomiso para el Desarrollo de Parques y Zonas Industriales en el Estado de México	Paraestatales	100.00%	100.00%	100.00%	100.00%	100.00%
Fideicomiso Público para la Construcción de Centros Preventivos y de Readaptación Social en el Estado de México	Paraestatales	33.89%	100.00%	11.11%	0.00%	66.67%
Hospital Regional de Alta Especialidad Zumpango	Paraestatales	0.00%	0.00%	0.00%	0.00%	0.00%
Inspección General de las Instituciones de Seguridad Pública del Estado de México	Paraestatales	100.00%	100.00%	100.00%	100.00%	100.00%
Instituto de Administración Pública del Estado de México A.C.	Paraestatales	100.00%	100.00%	100.00%	100.00%	100.00%
Instituto de Capacitación y Adiestramiento para el Trabajo Industrial	Paraestatales	100.00%	100.00%	100.00%	100.00%	100.00%
Instituto de Fomento Minero y Estudios Geológicos del Estado de México	Paraestatales	100.00%	100.00%	100.00%	100.00%	100.00%
Instituto de Información e Investigación Geográfica Estadística y Catastral del Estado de México	Paraestatales	100.00%	100.00%	100.00%	100.00%	100.00%
Instituto de Investigación y Capacitación Agropecuaria Acuicola y Forestal del Estado de México	Paraestatales	20.00%	100.00%	0.00%	0.00%	0.00%
Instituto de Investigación y Fomento de las Artesanías del Estado de México	Paraestatales	100.00%	100.00%	100.00%	100.00%	100.00%
Instituto de la Función Registral del Estado de México	Paraestatales	100.00%	100.00%	100.00%	100.00%	100.00%
Instituto de Salud del Estado de México	Paraestatales	85.00%	100.00%	100.00%	100.00%	0.00%
Instituto de Seguridad Social del Estado de México y Municipios	Paraestatales	100.00%	100.00%	100.00%	100.00%	100.00%
Instituto Estatal de Energía y Cambio Climático	Paraestatales	100.00%	100.00%	100.00%	100.00%	100.00%
Instituto Hacendario del Estado de México	Paraestatales	45.08%	0.00%	77.78%	42.86%	33.33%
Instituto Materno Infantil del Estado de México	Paraestatales	83.78%	100.00%	82.22%	100.00%	33.33%
Instituto Mexiquense de la Infraestructura Física Educativa	Paraestatales	100.00%	100.00%	100.00%	100.00%	100.00%
Instituto Mexiquense de la Juventud	Paraestatales	99.22%	100.00%	97.78%	100.00%	100.00%
Instituto Mexiquense de la Pirotecnia	Paraestatales	86.11%	100.00%	88.89%	100.00%	33.33%
Instituto Mexiquense de la Vivienda Social	Paraestatales	72.22%	0.00%	77.78%	100.00%	100.00%
Instituto Mexiquense del Emprendedor	Paraestatales	99.22%	100.00%	97.78%	100.00%	100.00%
Instituto Mexiquense de Seguridad y Justicia	Paraestatales	51.91%	100.00%	66.67%	28.57%	0.00%
Instituto Mexiquense para la Protección e Integración al Desarrollo de las Personas Con Discapacidad	Paraestatales	100.00%	100.00%	100.00%	100.00%	100.00%
Junta de Asistencia Privada del Estado de México	Paraestatales	91.43%	100.00%	100.00%	71.43%	100.00%
Junta de Caminos del Estado de México	Paraestatales	100.00%	100.00%	100.00%	100.00%	100.00%
Procuraduría del Colono del Estado de México	Paraestatales	0.00%	0.00%	0.00%	0.00%	0.00%
Procuraduría de Protección al Ambiente del Estado de México	Paraestatales	100.00%	100.00%	100.00%	100.00%	100.00%
Protectora de Bosques del Estado de México	Paraestatales	100.00%	100.00%	100.00%	100.00%	100.00%
Reciclagua Ambiental S.A. de C.V.	Paraestatales	40.48%	0.00%	66.67%	57.14%	0.00%
Régimen Estatal de Protección Social en Salud	Paraestatales	95.71%	100.00%	100.00%	85.71%	100.00%
Servicios Educativos Integrados al Estado de México	Paraestatales	95.00%	100.00%	100.00%	100.00%	66.67%
Sistema de Autopistas Aeropuertos Servicios Conexos y Auxiliares del Estado de México	Paraestatales	100.00%	100.00%	100.00%	100.00%	100.00%
Sistema de Radio y Televisión Mexiquense	Paraestatales	100.00%	100.00%	100.00%	100.00%	100.00%

RESULTADOS DEL PERIODO 1 DE 2018

ESTADO DE MÉXICO

Nombre del ente público	Clasificación del ente en SEVAC	Resultado Global	D.1 Publicar Título V	D.2 Publicar contenido contable	D.3 Publicar contenido presupuestario	D.4 Publicar contenido programático
Sistema de Transporte Masivo y Teleférico del Estado de México	Paraestatales	12.46%	0.00%	11.11%	28.57%	0.00%
Sistema para el Desarrollo Integral de la Familia del Estado de México	Paraestatales	87.22%	100.00%	77.78%	100.00%	66.67%
Tecnológico de Estudios Superiores de Chalco	Paraestatales	90.71%	100.00%	100.00%	85.71%	66.67%
Tecnológico de Estudios Superiores de Chicoloapan	Paraestatales	100.00%	100.00%	100.00%	100.00%	100.00%
Tecnológico de Estudios Superiores de Chimalhuacán	Paraestatales	100.00%	100.00%	100.00%	100.00%	100.00%
Tecnológico de Estudios Superiores de Coacalco	Paraestatales	86.11%	100.00%	88.89%	100.00%	33.33%
Tecnológico de Estudios Superiores de Cuautitlán Izcalli	Paraestatales	100.00%	100.00%	100.00%	100.00%	100.00%
Tecnológico de Estudios Superiores de Ecatepec	Paraestatales	100.00%	100.00%	100.00%	100.00%	100.00%
Tecnológico de Estudios Superiores de Huixquilucan	Paraestatales	100.00%	100.00%	100.00%	100.00%	100.00%
Tecnológico de Estudios Superiores de Ixtapaluca	Paraestatales	80.00%	0.00%	100.00%	100.00%	100.00%
Tecnológico de Estudios Superiores de Jiotepec	Paraestatales	100.00%	100.00%	100.00%	100.00%	100.00%
Tecnológico de Estudios Superiores de Jocotitlán	Paraestatales	95.00%	100.00%	100.00%	100.00%	66.67%
Tecnológico de Estudios Superiores del Oriente del Estado de México	Paraestatales	100.00%	100.00%	100.00%	100.00%	100.00%
Tecnológico de Estudios Superiores de San Felipe del Progreso	Paraestatales	57.30%	100.00%	55.56%	42.86%	33.33%
Tecnológico de Estudios Superiores de Tianguistenco	Paraestatales	76.67%	100.00%	33.33%	100.00%	100.00%
Tecnológico de Estudios Superiores de Valle de Bravo	Paraestatales	100.00%	100.00%	100.00%	100.00%	100.00%
Tecnológico de Estudios Superiores de Villa Guerrero	Paraestatales	100.00%	100.00%	100.00%	100.00%	100.00%
Universidad Digital del Estado de México	Paraestatales	100.00%	100.00%	100.00%	100.00%	100.00%
Universidad Estatal del Valle de Ecatepec	Paraestatales	100.00%	100.00%	100.00%	100.00%	100.00%
Universidad Estatal del Valle de Toluca	Paraestatales	95.00%	100.00%	100.00%	100.00%	66.67%
Universidad Intercultural del Estado de México	Paraestatales	100.00%	100.00%	100.00%	100.00%	100.00%
Universidad Mexiquense del Bicentenario	Paraestatales	37.46%	100.00%	11.11%	28.57%	33.33%
Universidad Politécnica de Atlacomulco	Paraestatales	100.00%	100.00%	100.00%	100.00%	100.00%
Universidad Politécnica de Atlautla	Paraestatales	100.00%	100.00%	100.00%	100.00%	100.00%
Universidad Politécnica de Chimalhuacán	Paraestatales	100.00%	100.00%	100.00%	100.00%	100.00%
Universidad Politécnica de Cuautitlán Izcalli	Paraestatales	100.00%	100.00%	100.00%	100.00%	100.00%
Universidad Politécnica del Valle de México	Paraestatales	100.00%	100.00%	100.00%	100.00%	100.00%
Universidad Politécnica del Valle de Toluca	Paraestatales	100.00%	100.00%	100.00%	100.00%	100.00%
Universidad Politécnica de Otzototepec	Paraestatales	0.00%	0.00%	0.00%	0.00%	0.00%
Universidad Politécnica de Tecámac	Paraestatales	95.71%	100.00%	100.00%	85.71%	100.00%
Universidad Politécnica de Texcoco	Paraestatales	100.00%	100.00%	100.00%	100.00%	100.00%
Universidad Tecnológica del Sur del Estado de México	Paraestatales	100.00%	100.00%	100.00%	100.00%	100.00%
Universidad Tecnológica del Valle de Toluca	Paraestatales	82.54%	100.00%	88.89%	71.43%	66.67%
Universidad Tecnológica de Nezahualcóyotl	Paraestatales	100.00%	100.00%	100.00%	100.00%	100.00%
Universidad Tecnológica de Tecámac	Paraestatales	61.11%	0.00%	88.89%	100.00%	0.00%
Universidad Tecnológica de Zinacantepec	Paraestatales	71.89%	100.00%	71.11%	60.00%	60.00%
Universidad Tecnológica Fidel Velázquez	Paraestatales	97.51%	100.00%	97.78%	94.29%	100.00%
15-001 Acambay	Municipios Mayores	100.00%	100.00%	100.00%	100.00%	100.00%
15-002 Acolman	Municipios Mayores	100.00%	100.00%	100.00%	100.00%	100.00%
15-003 Aculco	Municipios Mayores	100.00%	100.00%	100.00%	100.00%	100.00%
15-004 Almoloya de Alquisiras	Municipios Mayores	0.00%	0.00%	0.00%	0.00%	0.00%
15-005 Almoloya de Juárez	Municipios Mayores	89.14%	93.33%	100.00%	85.71%	66.67%
15-006 Almoloya del Río	Municipios Mayores	71.40%	58.67%	100.00%	100.00%	33.33%
15-007 Amanalco	Municipios Mayores	84.00%	86.67%	100.00%	100.00%	33.33%
15-008 Amatepec	Municipios Mayores	25.86%	6.67%	100.00%	14.29%	0.00%
15-009 Amecameca	Municipios Mayores	100.00%	100.00%	100.00%	100.00%	100.00%
15-010 Apaxco	Municipios Mayores	100.00%	100.00%	100.00%	100.00%	100.00%
15-011 Atenco	Municipios Mayores	100.00%	100.00%	100.00%	100.00%	100.00%
15-012 Atizapán	Municipios Mayores	85.26%	84.00%	84.44%	82.86%	93.33%
15-013 Atizapán de Zaragoza	Municipios Mayores	94.43%	100.00%	100.00%	97.14%	66.67%
15-014 Atlacomulco	Municipios Mayores	100.00%	100.00%	100.00%	100.00%	100.00%
15-015 Atlautla	Municipios Mayores	100.00%	100.00%	100.00%	100.00%	100.00%
15-016 Axapusco	Municipios Mayores	100.00%	100.00%	100.00%	100.00%	100.00%
15-017 Ayapango	Municipios Mayores	100.00%	100.00%	100.00%	100.00%	100.00%
15-018 Calimaya	Municipios Mayores	100.00%	100.00%	100.00%	100.00%	100.00%
15-019 Capulhuac	Municipios Mayores	76.00%	66.67%	100.00%	80.00%	66.67%
15-020 Coacalco de Berriozábal	Municipios Mayores	85.00%	66.67%	100.00%	100.00%	100.00%
15-021 Coatepec Harinas	Municipios Mayores	97.78%	100.00%	88.89%	100.00%	100.00%
15-022 Cocotitlán	Municipios Mayores	79.29%	100.00%	100.00%	71.43%	0.00%
15-023 Coyotepec	Municipios Mayores	94.78%	93.33%	88.89%	100.00%	100.00%
15-024 Cuautitlán	Municipios Mayores	100.00%	100.00%	100.00%	100.00%	100.00%
15-025 Chalco	Municipios Mayores	100.00%	100.00%	100.00%	100.00%	100.00%
15-026 Chapa de Mota	Municipios Mayores	79.29%	100.00%	100.00%	71.43%	0.00%



RESULTADOS DEL PERIODO 1 DE 2018 ESTADO DE MÉXICO

Nombre del ente público	Clasificación del ente en SEVAC	Resultado Global	D.1 Publicar Título V	D.2 Publicar contenido contable	D.3 Publicar contenido presupuestario	D.4 Publicar contenido programático
15-027 Chapultepec	Municipios Mayores	100.00%	100.00%	100.00%	100.00%	100.00%
15-028 Chiautla	Municipios Mayores	100.00%	100.00%	100.00%	100.00%	100.00%
15-029 Chicoloapan	Municipios Mayores	84.29%	100.00%	100.00%	71.43%	33.33%
15-030 Chiconcuac	Municipios Mayores	92.50%	100.00%	100.00%	100.00%	50.00%
15-031 Chimalhuacán	Municipios Mayores	97.60%	94.67%	100.00%	100.00%	100.00%
15-032 Donato Guerra	Municipios Mayores	41.06%	20.00%	88.89%	71.43%	0.00%
15-033 Ecatepec de Morelos	Municipios Mayores	92.00%	93.33%	100.00%	100.00%	66.67%
15-034 Ecatzingo	Municipios Mayores	81.29%	93.33%	100.00%	71.43%	33.33%
15-035 Huehuetoca	Municipios Mayores	100.00%	100.00%	100.00%	100.00%	100.00%
15-036 Hueyoxtlá	Municipios Mayores	0.00%	0.00%	0.00%	0.00%	0.00%
15-037 Huixquilucan	Municipios Mayores	67.00%	60.00%	100.00%	100.00%	0.00%
15-038 Isidro Fabela	Municipios Mayores	94.00%	86.67%	100.00%	100.00%	100.00%
15-039 Ixtapaluca	Municipios Mayores	90.00%	100.00%	100.00%	100.00%	33.33%
15-040 Ixtapan de la Sal	Municipios Mayores	86.78%	86.67%	88.89%	100.00%	66.67%
15-041 Ixtapan del Oro	Municipios Mayores	57.78%	53.33%	88.89%	80.00%	0.00%
15-042 Ixtlahuaca	Municipios Mayores	12.00%	26.67%	0.00%	0.00%	0.00%
15-043 Xalatlaco	Municipios Mayores	92.00%	93.33%	100.00%	100.00%	66.67%
15-044 Jaltenco	Municipios Mayores	97.00%	93.33%	100.00%	100.00%	100.00%
15-045 Jilotepec	Municipios Mayores	100.00%	100.00%	100.00%	100.00%	100.00%
15-046 Jilotzingo	Municipios Mayores	70.22%	94.67%	66.67%	71.43%	0.00%
15-047 Jiquipilco	Municipios Mayores	89.29%	100.00%	100.00%	71.43%	66.67%
15-048 Jocotitlán	Municipios Mayores	86.43%	100.00%	100.00%	57.14%	66.67%
15-049 Joquicingo	Municipios Mayores	100.00%	100.00%	100.00%	100.00%	100.00%
15-050 Juchitepec	Municipios Mayores	100.00%	100.00%	100.00%	100.00%	100.00%
15-051 Lerma	Municipios Mayores	100.00%	100.00%	100.00%	100.00%	100.00%
15-052 Malinalco	Municipios Mayores	95.00%	100.00%	100.00%	100.00%	66.67%
15-053 Melchor Ocampo	Municipios Mayores	0.00%	0.00%	0.00%	0.00%	0.00%
15-054 Metepec	Municipios Mayores	100.00%	100.00%	100.00%	100.00%	100.00%
15-055 Mexicaltzingo	Municipios Mayores	0.00%	0.00%	0.00%	0.00%	0.00%
15-056 Morelos	Municipios Mayores	92.78%	100.00%	88.89%	100.00%	66.67%
15-057 Naucalpan de Juárez	Municipios Mayores	100.00%	100.00%	100.00%	100.00%	100.00%
15-058 Nezahualcóyotl	Municipios Mayores	100.00%	100.00%	100.00%	100.00%	100.00%
15-059 Nextlalpan	Municipios Mayores	80.40%	100.00%	55.56%	71.43%	66.67%
15-060 Nicolás Romero	Municipios Mayores	98.80%	97.33%	100.00%	100.00%	100.00%
15-061 Nopaltepec	Municipios Mayores	63.58%	78.67%	44.44%	71.43%	33.33%
15-062 Ocoyoacac	Municipios Mayores	97.00%	93.33%	100.00%	100.00%	100.00%
15-063 Ocuilán	Municipios Mayores	100.00%	100.00%	100.00%	100.00%	100.00%
15-064 el Oro	Municipios Mayores	90.00%	100.00%	100.00%	100.00%	33.33%
15-065 Otumba	Municipios Mayores	99.56%	100.00%	97.78%	100.00%	100.00%
15-066 Otzoloapan	Municipios Mayores	100.00%	100.00%	100.00%	100.00%	100.00%
15-067 Otzoloitepec	Municipios Mayores	89.29%	100.00%	100.00%	71.43%	66.67%
15-068 Ozumba	Municipios Mayores	100.00%	100.00%	100.00%	100.00%	100.00%
15-069 Papalotla	Municipios Mayores	89.00%	86.67%	100.00%	100.00%	66.67%
15-070 la Paz	Municipios Mayores	90.00%	100.00%	100.00%	100.00%	33.33%
15-071 Polotitlán	Municipios Mayores	89.00%	86.67%	100.00%	100.00%	66.67%
15-072 Rayón	Municipios Mayores	44.21%	0.00%	88.89%	57.14%	100.00%
15-073 San Antonio la Isla	Municipios Mayores	92.00%	93.33%	100.00%	100.00%	66.67%
15-074 San Felipe del Progreso	Municipios Mayores	90.40%	78.67%	100.00%	100.00%	100.00%
15-075 San Martín de las Pirámides	Municipios Mayores	91.14%	86.67%	100.00%	85.71%	100.00%
15-076 San Mateo Atenco	Municipios Mayores	100.00%	100.00%	100.00%	100.00%	100.00%
15-077 San Simón de Guerrero	Municipios Mayores	89.14%	93.33%	100.00%	85.71%	66.67%
15-078 Santo Tomás	Municipios Mayores	84.29%	100.00%	100.00%	71.43%	33.33%
15-079 Soyaniquilpan de Juárez	Municipios Mayores	56.13%	60.00%	77.78%	42.86%	33.33%
15-080 Sultepec	Municipios Mayores	94.29%	100.00%	100.00%	71.43%	100.00%
15-081 Tecámac	Municipios Mayores	0.00%	0.00%	0.00%	0.00%	0.00%
15-082 Tejupilco	Municipios Mayores	100.00%	100.00%	100.00%	100.00%	100.00%
15-083 Temamatla	Municipios Mayores	100.00%	100.00%	100.00%	100.00%	100.00%
15-084 Temascalapa	Municipios Mayores	69.29%	66.67%	100.00%	71.43%	33.33%
15-085 Temascalcingo	Municipios Mayores	71.98%	90.67%	84.44%	71.43%	0.00%
15-086 Temascaltepec	Municipios Mayores	100.00%	100.00%	100.00%	100.00%	100.00%
15-087 Temoaya	Municipios Mayores	100.00%	100.00%	100.00%	100.00%	100.00%
15-088 Tenancingo	Municipios Mayores	72.82%	89.33%	66.67%	71.43%	33.33%
15-089 Tenango del Aire	Municipios Mayores	87.06%	100.00%	88.89%	71.43%	66.67%



RESULTADOS DEL PERIODO 1 DE 2018 ESTADO DE MÉXICO

Nombre del ente público	Clasificación del ente en SEVAC	Resultado Global	D.1 Publicar Título V	D.2 Publicar contenido contable	D.3 Publicar contenido presupuestario	D.4 Publicar contenido programático
15-090 Tenango del Valle	Municipios Mayores	100.00%	100.00%	100.00%	100.00%	100.00%
15-091 Teoloyucan	Municipios Mayores	100.00%	100.00%	100.00%	100.00%	100.00%
15-092 Teotihuacán	Municipios Mayores	83.29%	86.67%	100.00%	71.43%	66.67%
15-093 Tepetlaotoc	Municipios Mayores	77.40%	72.00%	100.00%	100.00%	33.33%
15-094 Tepetlixpa	Municipios Mayores	57.62%	66.67%	66.67%	71.43%	0.00%
15-095 Tepetzotlán	Municipios Mayores	100.00%	100.00%	100.00%	100.00%	100.00%
15-096 Tequixquiac	Municipios Mayores	90.00%	100.00%	100.00%	100.00%	33.33%
15-097 Texcaltitlán	Municipios Mayores	83.00%	73.33%	100.00%	100.00%	66.67%
15-098 Texcalyacac	Municipios Mayores	88.78%	80.00%	88.89%	100.00%	100.00%
15-099 Texcoco	Municipios Mayores	83.56%	73.33%	77.78%	100.00%	100.00%
15-100 Tezoyuca	Municipios Mayores	95.00%	100.00%	100.00%	100.00%	66.67%
15-101 Tianguistenco	Municipios Mayores	80.78%	73.33%	88.89%	100.00%	66.67%
15-102 Timilpan	Municipios Mayores	62.29%	40.00%	100.00%	71.43%	66.67%
15-103 Tlalmanalco	Municipios Mayores	100.00%	100.00%	100.00%	100.00%	100.00%
15-104 Tlalnepantla de Baz	Municipios Mayores	100.00%	100.00%	100.00%	100.00%	100.00%
15-105 Tlatlaya	Municipios Mayores	100.00%	100.00%	100.00%	100.00%	100.00%
15-106 Toluca	Municipios Mayores	81.10%	100.00%	73.33%	57.14%	66.67%
15-107 Tonatico	Municipios Mayores	89.21%	100.00%	88.89%	57.14%	100.00%
15-108 Tultepec	Municipios Mayores	78.14%	100.00%	100.00%	65.71%	0.00%
15-109 Tultitlán	Municipios Mayores	92.14%	100.00%	100.00%	85.71%	66.67%
15-110 Valle de Bravo	Municipios Mayores	100.00%	100.00%	100.00%	100.00%	100.00%
15-111 Villa de Allende	Municipios Mayores	67.29%	73.33%	100.00%	71.43%	0.00%
15-112 Villa del Carbón	Municipios Mayores	98.56%	100.00%	97.78%	100.00%	93.33%
15-113 Villa Guerrero	Municipios Mayores	96.97%	100.00%	95.56%	94.29%	93.33%
15-114 Villa Victoria	Municipios Mayores	70.58%	65.33%	84.44%	71.43%	66.67%
15-115 Xonacatlán	Municipios Mayores	71.06%	86.67%	88.89%	71.43%	0.00%
15-116 Zacazonapan	Municipios Mayores	76.00%	46.67%	100.00%	100.00%	100.00%
15-117 Zacualpan	Municipios Mayores	25.19%	20.00%	66.67%	14.29%	0.00%
15-118 Zinacantan	Municipios Mayores	79.29%	100.00%	100.00%	71.43%	0.00%
15-119 Zumpahuacán	Municipios Mayores	0.00%	0.00%	0.00%	0.00%	0.00%
15-120 Zumpango	Municipios Mayores	44.54%	26.67%	55.56%	57.14%	66.67%
15-121 Cuautitlán Izcalli	Municipios Mayores	76.29%	93.33%	100.00%	71.43%	0.00%
15-122 Valle de Chalco Solidaridad	Municipios Mayores	0.00%	0.00%	0.00%	0.00%	0.00%
15-123 Luvianos	Municipios Mayores	47.49%	53.33%	88.89%	28.57%	0.00%
15-124 San José del Rincón	Municipios Mayores	100.00%	100.00%	100.00%	100.00%	100.00%
15-125 Tonanitla	Municipios Mayores	0.00%	0.00%	0.00%	0.00%	0.00%
Agua y Saneamiento de Atlacomulco	Paramunicipales mayores	100.00%	100.00%	100.00%	100.00%	100.00%
Instituto de Cultura Física y Deporte de Naucalpan de Juárez	Paramunicipales mayores	75.56%	100.00%	44.44%	100.00%	66.67%
Instituto Municipal de Cultura Física y Deporte de Mexicaltzingo	Paramunicipales mayores	0.00%	0.00%	0.00%	0.00%	0.00%
Instituto Municipal de Cultura Física y Deporte	Paramunicipales mayores	100.00%	100.00%	100.00%	100.00%	100.00%
Instituto Municipal de Cultura Física y Deporte de Acambay	Paramunicipales mayores	0.00%	0.00%	0.00%	0.00%	0.00%
Instituto Municipal de Cultura Física y Deporte de Acolman	Paramunicipales mayores	100.00%	100.00%	100.00%	100.00%	100.00%
Instituto Municipal de Cultura Física y Deporte de Aculco	Paramunicipales mayores	90.71%	100.00%	100.00%	85.71%	66.67%
Instituto Municipal de Cultura Física y Deporte de Almoloya del Río	Paramunicipales mayores	100.00%	100.00%	100.00%	100.00%	100.00%
Instituto Municipal de Cultura Física y de Porte de Amanalco	Paramunicipales mayores	86.88%	100.00%	62.50%	100.00%	100.00%
Instituto Municipal de Cultura Física y Deporte de Amecameca	Paramunicipales mayores	100.00%	100.00%	100.00%	100.00%	100.00%
Instituto Municipal de Cultura Física y Deporte de Axapusco	Paramunicipales mayores	100.00%	100.00%	100.00%	100.00%	100.00%
Instituto Municipal de Cultura Física y Deporte de Ayapango	Paramunicipales mayores	100.00%	100.00%	100.00%	100.00%	100.00%
Instituto Municipal de Cultura Física y Deporte de Calimaya	Paramunicipales mayores	100.00%	100.00%	100.00%	100.00%	100.00%
Instituto Municipal de Cultura Física y Deporte de Chalco Mexico	Paramunicipales mayores	100.00%	100.00%	100.00%	100.00%	100.00%
Instituto Municipal de Cultura Física y Deporte de Chapultepec	Paramunicipales mayores	100.00%	100.00%	100.00%	100.00%	100.00%
Instituto Municipal de Cultura Física y Deporte de Chiautla	Paramunicipales mayores	100.00%	100.00%	100.00%	100.00%	100.00%
Instituto Municipal de Cultura Física y Deporte de Chicolapa	Paramunicipales mayores	100.00%	100.00%	100.00%	100.00%	100.00%
Instituto Municipal de Cultura Física y Deporte de Chiconcuac	Paramunicipales mayores	100.00%	100.00%	100.00%	100.00%	100.00%
Instituto Municipal de Cultura Física y Deporte de Coacalco	Paramunicipales mayores	0.00%	0.00%	0.00%	0.00%	0.00%
Instituto Municipal de Cultura Física y Deporte de Coatepec Harinas	Paramunicipales mayores	100.00%	100.00%	100.00%	100.00%	100.00%
Instituto Municipal de Cultura Física y Deporte de Donato Guerra	Paramunicipales mayores	76.11%	0.00%	88.89%	100.00%	100.00%
Instituto Municipal de Cultura Física y Deporte de el Oro	Paramunicipales mayores	100.00%	100.00%	100.00%	100.00%	100.00%
Instituto Municipal de Cultura Física y Deporte de Huehuetoca	Paramunicipales mayores	100.00%	100.00%	100.00%	100.00%	100.00%
Instituto Municipal de Cultura Física y Deporte de Huixquilucan	Paramunicipales mayores	100.00%	100.00%	100.00%	100.00%	100.00%
Instituto Municipal de Cultura Física y Deporte de Isidro Fabela	Paramunicipales mayores	100.00%	100.00%	100.00%	100.00%	100.00%
Instituto Municipal de Cultura Física y Deporte de Ixtapaluca	Paramunicipales mayores	96.00%	80.00%	100.00%	100.00%	100.00%
Instituto Municipal de Cultura Física y Deporte de Ixtapan de la Sal	Paramunicipales mayores	55.79%	100.00%	77.78%	28.57%	0.00%

RESULTADOS DEL PERIODO 1 DE 2018

ESTADO DE MÉXICO

Nombre del ente público	Clasificación del ente en SEVAC	Resultado Global	D.1 Publicar Título V	D.2 Publicar contenido contable	D.3 Publicar contenido presupuestario	D.4 Publicar contenido programático
Instituto Municipal de Cultura Física y Deporte de Jaltenco	Paramunicipales mayores	99.00%	100.00%	100.00%	100.00%	93.33%
Instituto Municipal de Cultura Física y Deporte de Jilotzingo	Paramunicipales mayores	90.71%	100.00%	100.00%	85.71%	66.67%
Instituto Municipal de Cultura Física y Deporte de Jocotitlan	Paramunicipales mayores	100.00%	100.00%	100.00%	100.00%	100.00%
Instituto Municipal de Cultura Física y Deporte de la Paz	Paramunicipales mayores	70.71%	0.00%	100.00%	85.71%	66.67%
Instituto Municipal de Cultura Física y Deporte del Municipio de Apaxco	Paramunicipales mayores	100.00%	100.00%	100.00%	100.00%	100.00%
Instituto Municipal de Cultura Física y Deporte de Metepec	Paramunicipales mayores	99.00%	100.00%	100.00%	100.00%	93.33%
Instituto Municipal de Cultura Física y Deporte de Nextlalpan	Paramunicipales mayores	0.00%	0.00%	0.00%	0.00%	0.00%
Instituto Municipal de Cultura Física y Deporte de Nezahualcoyotl	Paramunicipales mayores	100.00%	100.00%	100.00%	100.00%	100.00%
Instituto Municipal de Cultura Física y Deporte de Nicolas Romero	Paramunicipales mayores	100.00%	100.00%	100.00%	100.00%	100.00%
Instituto Municipal de Cultura Física y Deporte de Nopaltepec	Paramunicipales mayores	84.44%	100.00%	55.56%	100.00%	100.00%
Instituto Municipal de Cultura Física y Deporte de Ocoyoacac	Paramunicipales mayores	80.56%	100.00%	44.44%	100.00%	100.00%
Instituto Municipal de Cultura Física y Deporte de Ocuilan	Paramunicipales mayores	100.00%	100.00%	100.00%	100.00%	100.00%
Instituto Municipal de Cultura Física y Deporte de Otumba	Paramunicipales mayores	91.11%	100.00%	88.89%	100.00%	66.67%
Instituto Municipal de Cultura Física y Deporte de Otzolotepec	Paramunicipales mayores	100.00%	100.00%	100.00%	100.00%	100.00%
Instituto Municipal de Cultura Física y Deporte de Ozumba	Paramunicipales mayores	100.00%	100.00%	100.00%	100.00%	100.00%
Instituto Municipal de Cultura Física y Deporte de Papalotla	Paramunicipales mayores	100.00%	100.00%	100.00%	100.00%	100.00%
Instituto Municipal de Cultura Física y Deporte de San Antonio la Isla	Paramunicipales mayores	17.46%	0.00%	11.11%	28.57%	33.33%
Instituto Municipal de Cultura Física y Deporte de San Felipe del Progreso	Paramunicipales mayores	95.71%	100.00%	85.71%	85.71%	100.00%
Instituto Municipal de Cultura Física y Deporte de San Jose del Rincón	Paramunicipales mayores	62.22%	0.00%	77.78%	100.00%	33.33%
Instituto Municipal de Cultura Física y Deporte de San Martín de las Pirámides	Paramunicipales mayores	95.71%	100.00%	100.00%	85.71%	100.00%
Instituto Municipal de Cultura Física y Deporte de San Simón de Guerrero	Paramunicipales mayores	95.00%	100.00%	100.00%	100.00%	66.67%
Instituto Municipal de Cultura Física y Deporte de Temamatla	Paramunicipales mayores	100.00%	100.00%	100.00%	100.00%	100.00%
Instituto Municipal de Cultura Física y Deporte de Temascalapa	Paramunicipales mayores	90.00%	100.00%	100.00%	100.00%	33.33%
Instituto Municipal de Cultura Física y Deporte de Tenancingo	Paramunicipales mayores	17.46%	0.00%	11.11%	28.57%	33.33%
Instituto Municipal de Cultura Física y Deporte de Tenango del Valle	Paramunicipales mayores	100.00%	100.00%	100.00%	100.00%	100.00%
Instituto Municipal de Cultura Física y Deporte de Teoloyucan	Paramunicipales mayores	100.00%	100.00%	100.00%	100.00%	100.00%
Instituto Municipal de Cultura Física y Deporte de Tepetlaoxtoc	Paramunicipales mayores	21.35%	0.00%	22.22%	28.57%	33.33%
Instituto Municipal de Cultura Física y Deporte de Tepetlixpa	Paramunicipales mayores	0.00%	0.00%	0.00%	0.00%	0.00%
Instituto Municipal de Cultura Física y Deporte de Tianguistenco	Paramunicipales mayores	28.18%	100.00%	11.11%	14.29%	0.00%
Instituto Municipal de Cultura Física y Deporte de Timilpan	Paramunicipales mayores	100.00%	100.00%	100.00%	100.00%	100.00%
Instituto Municipal de Cultura Física y Deporte de Tlalmanalco	Paramunicipales mayores	100.00%	100.00%	100.00%	100.00%	100.00%
Instituto Municipal de Cultura Física y Deporte de Toluca	Paramunicipales mayores	100.00%	100.00%	100.00%	100.00%	100.00%
Instituto Municipal de Cultura Física y Deporte de Tonanitla	Paramunicipales mayores	68.33%	0.00%	66.67%	100.00%	100.00%
Instituto Municipal de Cultura Física y Deporte de Tultitlan	Paramunicipales mayores	17.46%	0.00%	11.11%	28.57%	33.33%
Instituto Municipal de Cultura Física y Deporte de Valle de Bravo	Paramunicipales mayores	100.00%	100.00%	100.00%	100.00%	100.00%
Instituto Municipal de Cultura Física y Deporte de Valle de Chalco Solidaridad	Paramunicipales mayores	80.16%	100.00%	55.56%	85.71%	100.00%
Instituto Municipal de Cultura Física y Deporte de Villa de Allende	Paramunicipales mayores	70.00%	0.00%	100.00%	100.00%	33.33%
Instituto Municipal de Cultura Física y Deporte de Villa del Carbon Mexico	Paramunicipales mayores	0.00%	0.00%	0.00%	0.00%	0.00%
Instituto Municipal de Cultura Física y Deporte de Villa Victoria	Paramunicipales mayores	26.35%	0.00%	22.22%	28.57%	66.67%
Instituto Municipal de Cultura Física y Deporte de Zacazonapan	Paramunicipales mayores	70.22%	0.00%	77.78%	100.00%	86.67%
Instituto Municipal de Cultura Física y Deporte de Zinacantepec	Paramunicipales mayores	100.00%	100.00%	100.00%	100.00%	100.00%
Instituto Municipal de la Juventud de Ayapango	Paramunicipales mayores	100.00%	100.00%	100.00%	100.00%	100.00%
Instituto Municipal del Deporte de Cuautitlán Izcalli	Paramunicipales mayores	100.00%	100.00%	100.00%	100.00%	100.00%
Instituto Municipal para la Cultura Física y Deporte de Polotitlan	Paramunicipales mayores	21.35%	0.00%	22.22%	28.57%	33.33%
Instituto Municipal de Cultura Física y Deporte de Atlacomulco	Paramunicipales mayores	100.00%	100.00%	100.00%	100.00%	100.00%
Organismo de Agua	Paramunicipales mayores	50.24%	100.00%	33.33%	28.57%	66.67%
Organismo de Agua Opdm Tlalnepantla	Paramunicipales mayores	100.00%	100.00%	100.00%	100.00%	100.00%
Organismo de Agua Potable Alcantarillado y Saneamiento de Naucalpan de Juárez	Paramunicipales mayores	75.56%	100.00%	44.44%	100.00%	66.67%
Organismo de Agua y Saneamiento de Toluca	Paramunicipales mayores	12.46%	0.00%	11.11%	28.57%	0.00%
Organismo Descentralizado de Agua Potable Alcantarillado y Saneamiento del Municipio de Ixtapaluca	Paramunicipales mayores	95.00%	100.00%	100.00%	100.00%	66.67%
Organismo Descentralizado de Agua Potable Alcantarillado y Saneamiento de Nezahualcoyotl	Paramunicipales mayores	84.44%	100.00%	55.56%	100.00%	100.00%
Organismo Publico Descentralizado para la Prestacion de los Servicios de Agua Potable Alcantarillado y Saneamiento del Municipio de Valle de Chalco Solidaridad	Paramunicipales mayores	13.57%	0.00%	0.00%	28.57%	33.33%
Organismo Publico Descentralizado de Agua Potable Alcantarillado y Saneamiento de Teotihuacan	Paramunicipales mayores	41.98%	0.00%	44.44%	71.43%	33.33%
Organismo Publico Descentralizado Denominado Instituto Municipal de Cultura Física y Deporte de Cocotitlan	Paramunicipales mayores	0.00%	0.00%	0.00%	0.00%	0.00%
Organismo Publico Descentralizado Denominado Sistema Municipal para el Desarrollo Integral de la Familia de Cocotitlan	Paramunicipales mayores	57.16%	0.00%	75.56%	85.71%	33.33%
Organismo Publico Descentralizado Municipal para la Prestacion de los Servicios de Agua Potable Alcantarillado y Saneamiento de Nextlalpan	Paramunicipales mayores	0.00%	0.00%	0.00%	0.00%	0.00%

Nombre del ente público	Clasificación del ente en SEVAC	Resultado Global	D.1 Publicar Título V	D.2 Publicar contenido contable	D.3 Publicar contenido presupuestario	D.4 Publicar contenido programático
Organismo Público Descentralizado Municipal para la Prestación de los Servicios de Agua Potable Drenaje y Saneamiento del Municipio de Coatepec Harinas	Paramunicipales mayores	87.14%	100.00%	100.00%	57.14%	100.00%
Organismo Público Descentralizado Municipal para la Prestación de los Servicios de Agua Potable Drenaje y Tratamiento de Aguas Residuales del Municipio de Acolman México.	Paramunicipales mayores	100.00%	100.00%	100.00%	100.00%	100.00%
Organismo Público Descentralizado Municipal para la Prestación de los Servicios de Agua Potable Drenaje y Tratamiento de Aguas Residuales del Municipio de Temascalapa Mexico	Paramunicipales mayores	87.76%	100.00%	86.67%	91.43%	66.67%
Organismo Público Descentralizado Municipal para Prestación de los Servicios de Agua Potable Drenaje y Tratamiento de Aguas Residuales del Municipio de Ocuilan	Paramunicipales mayores	88.33%	100.00%	66.67%	100.00%	100.00%
Organismo Público Descentralizado para la Prestación de Agua Potable Alcantarillado y Saneamiento del Municipio de Ixtapan de la Sal	Paramunicipales mayores	76.11%	0.00%	88.89%	100.00%	100.00%
Organismo Público Descentralizado para la Prestación de los Servicios de Agua	Paramunicipales mayores	100.00%	100.00%	100.00%	100.00%	100.00%
Organismo Público Descentralizado para la Prestación de los Servicios de Agua Potable Alcantarillado y Saneamiento de Jilotepec	Paramunicipales mayores	80.00%	0.00%	100.00%	100.00%	100.00%
Organismo Público Descentralizado para la Prestación de los Servicios de Agua Potable Alcantarillado y Saneamiento de Lerma	Paramunicipales mayores	84.94%	100.00%	97.78%	85.71%	33.33%
Organismo Público Descentralizado para la Prestación de los Servicios de Agua Potable Alcantarillado y Saneamiento del Municipio de Amecameca	Paramunicipales mayores	100.00%	100.00%	100.00%	100.00%	100.00%
Organismo Público Descentralizado para la Prestación de los Servicios de Agua Potable Alcantarillado y Saneamiento del Municipio de Coacalco	Paramunicipales mayores	56.43%	0.00%	100.00%	71.43%	0.00%
Organismo Público Descentralizado para la Prestación de los Servicios de Agua Potable Alcantarillado y Saneamiento del Municipio de Cuautitlan Izcalli	Paramunicipales mayores	37.46%	100.00%	11.11%	28.57%	33.33%
Organismo Público Descentralizado para la Prestación de los Servicios de Agua Potable Alcantarillado y Saneamiento del Municipio de Ecatepec de Morelos	Paramunicipales mayores	75.00%	0.00%	100.00%	100.00%	66.67%
Organismo Público Descentralizado para la Prestación de los Servicios de Agua Potable Alcantarillado y Saneamiento del Municipio de el Oro México.	Paramunicipales mayores	100.00%	100.00%	100.00%	100.00%	100.00%
Organismo Público Descentralizado para la Prestación de los Servicios de Agua Potable Alcantarillado y Saneamiento del Municipio de Jaltenco Mexico	Paramunicipales mayores	100.00%	100.00%	100.00%	100.00%	100.00%
Organismo Público Descentralizado para la Prestación de los Servicios de Agua Potable Alcantarillado y Saneamiento del Municipio de Metepec	Paramunicipales mayores	99.00%	100.00%	100.00%	100.00%	93.33%
Organismo Público Descentralizado para la Prestación de los Servicios de Agua Potable Alcantarillado y Saneamiento del Municipio de Nicolas Romero	Paramunicipales mayores	80.00%	0.00%	100.00%	100.00%	100.00%
Organismo Público Descentralizado para la Prestación de los Servicios de Agua Potable Alcantarillado y Saneamiento del Municipio de Tecamac	Paramunicipales mayores	17.46%	0.00%	11.11%	28.57%	33.33%
Organismo Público Descentralizado para la Prestación de los Servicios de Agua Potable Alcantarillado y Saneamiento del Municipio de Teoloyucan	Paramunicipales mayores	80.00%	0.00%	100.00%	100.00%	100.00%
Organismo Público Descentralizado para la Prestación de los Servicios de Agua Potable Alcantarillado y Saneamiento del Municipio de Tequiquiac	Paramunicipales mayores	21.35%	0.00%	22.22%	28.57%	33.33%
Organismo Público Descentralizado para la Prestación de los Servicios de Agua Potable Alcantarillado y Saneamiento del Municipio de Tultitlan	Paramunicipales mayores	0.00%	0.00%	0.00%	0.00%	0.00%
Organismo Público Descentralizado para la Prestación de los Servicios de Agua Potable Alcantarillado y Saneamiento de San Mateo Atenco	Paramunicipales mayores	100.00%	100.00%	100.00%	100.00%	100.00%
Organismo Público Descentralizado para la Prestación de los Servicios de Agua Potable Alcantarillado y Saneamiento de Zinacantepec	Paramunicipales mayores	70.00%	0.00%	100.00%	100.00%	33.33%
Organismo Público Descentralizado para la Prestación de los Servicios de Agua Potable Drenaje y Tratamiento de Aguas Residuales del Municipio de Jocotitlan Mexico	Paramunicipales mayores	100.00%	100.00%	100.00%	100.00%	100.00%
Organismo Público Descentralizado para la Prestación de los Servicios de Agua Potable Drenaje y Tratamiento de Aguas Residuales del Municipios de Huixquilucan.	Paramunicipales mayores	75.00%	0.00%	100.00%	100.00%	66.67%
Organismo Público Descentralizado para la Prestación de Servicios de Agua Potable Alcantarillado y Saneamiento del Municipio de Malinalco	Paramunicipales mayores	77.54%	100.00%	88.89%	71.43%	33.33%
Organismo Público Descentralizado Par la Prestación de los Servicios de Agua Potable Alcantarillado y Saneamiento de Chicoloapan Mexico	Paramunicipales mayores	96.11%	100.00%	88.89%	100.00%	100.00%
Organismo Público Descentralizado para la Prestación de Servicios de Agua Potable Alcantarillado y Saneamiento del Municipio de Tenango del Valle	Paramunicipales mayores	70.00%	0.00%	100.00%	100.00%	33.33%
Organismo Público para la Prestación de los Servicios de Agua Potable Alcantarillado y Saneamiento del Municipio de Valle de Bravo	Paramunicipales mayores	100.00%	100.00%	100.00%	100.00%	100.00%
Organismo Público Descentralizado para la Prestación de los Servicios de Agua Potable Alcantarillado y Saneamiento del Municipio de la Paz	Paramunicipales mayores	77.14%	100.00%	100.00%	57.14%	33.33%
Servicios de Agua Potable Alcantarillado y Saneamiento del Municipio de Chalco	Paramunicipales mayores	100.00%	100.00%	100.00%	100.00%	100.00%
Servicios de Agua Potable Alcantarillado y Saneamiento del Municipio de Tenancingo	Paramunicipales mayores	47.86%	0.00%	100.00%	42.86%	0.00%
Sistema Municipal para el Desarrollo Integral de la Familia Acambay	Paramunicipales mayores	0.00%	0.00%	0.00%	0.00%	0.00%
Sistema Descentralizado Municipal Dif Valle de Chalco Solidaridad	Paramunicipales mayores	100.00%	100.00%	100.00%	100.00%	100.00%
Sistema Integral para el Desarrollo Integral de la Familia de Ocuilan	Paramunicipales mayores	96.11%	100.00%	88.89%	100.00%	100.00%
Sistema Integral para el Desarrollo Integral de la Familia de Zacualpan	Paramunicipales mayores	45.48%	0.00%	66.67%	57.14%	33.33%

Nombre del ente público	Clasificación del ente en SEVAC	Resultado Global	D.1 Publicar Título V	D.2 Publicar contenido contable	D.3 Publicar contenido presupuestario	D.4 Publicar contenido programático
Sistema Municipal Dif Atlacomulco	Paramunicipales mayores	100.00%	100.00%	100.00%	100.00%	100.00%
Sistema Municipal para el Desarrollo de la Familia de Ixtapan del Oro	Paramunicipales mayores	51.70%	0.00%	84.44%	57.14%	33.33%
Sistema Municipal para el Desarrollo Integral de la Familia de Amecameca	Paramunicipales mayores	100.00%	100.00%	100.00%	100.00%	100.00%
Sistema Municipal para el Desarrollo Integral de la Familia de Chiautla	Paramunicipales mayores	100.00%	100.00%	100.00%	100.00%	100.00%
Sistema Municipal para el Desarrollo Integral de la Familia de Acolman	Paramunicipales mayores	0.00%	0.00%	0.00%	0.00%	0.00%
Sistema Municipal para el Desarrollo Integral de la Familia de Aculco	Paramunicipales mayores	100.00%	100.00%	100.00%	100.00%	100.00%
Sistema Municipal para el Desarrollo Integral de la Familia de Almoloya de Juárez	Paramunicipales mayores	32.06%	100.00%	22.22%	14.29%	0.00%
Sistema Municipal para el Desarrollo Integral de la Familia de Almoloya del Río	Paramunicipales mayores	100.00%	100.00%	100.00%	100.00%	100.00%
Sistema Municipal para el Desarrollo Integral de la Familia de Amanalco	Paramunicipales mayores	89.14%	100.00%	100.00%	97.14%	33.33%
Sistema Municipal para el Desarrollo Integral de la Familia de Amatepec	Paramunicipales mayores	100.00%	100.00%	100.00%	100.00%	100.00%
Sistema Municipal para el Desarrollo Integral de la Familia de Atenco	Paramunicipales mayores	99.00%	100.00%	100.00%	100.00%	93.33%
Sistema Municipal para el Desarrollo Integral de la Familia de Atizapan de Zaragoza	Paramunicipales mayores	71.70%	100.00%	84.44%	57.14%	33.33%
Sistema Municipal para el Desarrollo Integral de la Familia de Axapusco	Paramunicipales mayores	75.00%	0.00%	100.00%	100.00%	66.67%
Sistema Municipal para el Desarrollo Integral de la Familia de Ayapango	Paramunicipales mayores	100.00%	100.00%	100.00%	100.00%	100.00%
Sistema Municipal para el Desarrollo Integral de la Familia de Calimaya	Paramunicipales mayores	100.00%	100.00%	100.00%	100.00%	100.00%
Sistema Municipal para el Desarrollo Integral de la Familia de Capulhuac	Paramunicipales mayores	68.97%	100.00%	88.89%	42.86%	33.33%
Sistema Municipal para el Desarrollo Integral de la Familia de Chalco	Paramunicipales mayores	100.00%	100.00%	100.00%	100.00%	100.00%
Sistema Municipal para el Desarrollo Integral de la Familia de Chapa de Mota	Paramunicipales mayores	90.00%	100.00%	100.00%	100.00%	33.33%
Sistema Municipal para el Desarrollo Integral de la Familia de Chapultepec	Paramunicipales mayores	85.71%	100.00%	100.00%	85.71%	33.33%
Sistema Municipal para el Desarrollo Integral de la Familia de Chicoloapan	Paramunicipales mayores	100.00%	100.00%	100.00%	100.00%	100.00%
Sistema Municipal para el Desarrollo Integral de la Familia de Chiconcuac	Paramunicipales mayores	100.00%	100.00%	100.00%	100.00%	100.00%
Sistema Municipal para el Desarrollo Integral de la Familia de Chimalhuacán	Paramunicipales mayores	49.05%	0.00%	66.67%	85.71%	0.00%
Sistema Municipal para el Desarrollo Integral de la Familia de Coacalco de Berriozábal	Paramunicipales mayores	12.00%	60.00%	0.00%	0.00%	0.00%
Sistema Municipal para el Desarrollo Integral de la Familia de Coyotepec	Paramunicipales mayores	70.79%	100.00%	77.78%	28.57%	100.00%
Sistema Municipal para el Desarrollo Integral de la Familia de Cuautitlán	Paramunicipales mayores	54.60%	100.00%	11.11%	85.71%	33.33%
Sistema Municipal para el Desarrollo Integral de la Familia de Cuautitlán Izcalli	Paramunicipales mayores	95.00%	100.00%	100.00%	100.00%	66.67%
Sistema Municipal para el Desarrollo Integral de la Familia de Donato Guerra	Paramunicipales mayores	87.22%	100.00%	77.78%	100.00%	66.67%
Sistema Municipal para el Desarrollo Integral de la Familia de Ecatepec de Morelos	Paramunicipales mayores	41.35%	100.00%	22.22%	28.57%	33.33%
Sistema Municipal para el Desarrollo Integral de la Familia de Ecatzingo	Paramunicipales mayores	100.00%	100.00%	100.00%	100.00%	100.00%
Sistema Municipal para el Desarrollo Integral de la Familia de Huehuetoca	Paramunicipales mayores	66.11%	0.00%	88.89%	100.00%	33.33%
Sistema Municipal para el Desarrollo Integral de la Familia de Hueyoxtlá	Paramunicipales mayores	13.57%	0.00%	0.00%	28.57%	33.33%
Sistema Municipal para el Desarrollo Integral de la Familia de Huixquilucan	Paramunicipales mayores	49.13%	100.00%	44.44%	28.57%	33.33%
Sistema Municipal para el Desarrollo Integral de la Familia de Isidro Fabela	Paramunicipales mayores	100.00%	100.00%	100.00%	100.00%	100.00%
Sistema Municipal para el Desarrollo Integral de la Familia de Ixtapalapa	Paramunicipales mayores	100.00%	100.00%	100.00%	100.00%	100.00%
Sistema Municipal para el Desarrollo Integral de la Familia de Ixtapan de la Sal	Paramunicipales mayores	94.22%	100.00%	97.78%	100.00%	66.67%
Sistema Municipal para el Desarrollo Integral de la Familia de Ixtlahuaca	Paramunicipales mayores	21.35%	0.00%	22.22%	28.57%	33.33%
Sistema Municipal para el Desarrollo Integral de la Familia de Jilotzingo	Paramunicipales mayores	100.00%	100.00%	100.00%	100.00%	100.00%
Sistema Municipal para el Desarrollo Integral de la Familia de Jiquipilco	Paramunicipales mayores	21.35%	0.00%	22.22%	28.57%	33.33%
Sistema Municipal para el Desarrollo Integral de la Familia de Jocotitlán	Paramunicipales mayores	88.21%	100.00%	100.00%	85.71%	50.00%
Sistema Municipal para el Desarrollo Integral de la Familia de Joquicingo	Paramunicipales mayores	86.83%	100.00%	88.89%	85.71%	66.67%
Sistema Municipal para el Desarrollo Integral de la Familia de Lerma	Paramunicipales mayores	95.00%	100.00%	100.00%	100.00%	66.67%
Sistema Municipal para el Desarrollo Integral de la Familia de Melchor Ocampo	Paramunicipales mayores	21.35%	0.00%	22.22%	28.57%	33.33%
Sistema Municipal para el Desarrollo Integral de la Familia de Metepec	Paramunicipales mayores	100.00%	100.00%	100.00%	100.00%	100.00%
Sistema Municipal para el Desarrollo Integral de la Familia de Mexicalcingo	Paramunicipales mayores	0.00%	0.00%	0.00%	0.00%	0.00%
Sistema Municipal para el Desarrollo Integral de la Familia de Morelos	Paramunicipales mayores	83.33%	100.00%	66.67%	100.00%	66.67%
Sistema Municipal para el Desarrollo Integral de la Familia de Naucalpan de Juárez	Paramunicipales mayores	87.14%	100.00%	100.00%	57.14%	100.00%
Sistema Municipal para el Desarrollo Integral de la Familia de Nextlalpan	Paramunicipales mayores	0.00%	0.00%	0.00%	0.00%	0.00%
Sistema Municipal para el Desarrollo Integral de la Familia de Nezahualcoyotl	Paramunicipales mayores	87.22%	100.00%	77.78%	100.00%	66.67%
Sistema Municipal para el Desarrollo Integral de la Familia de Nicolás Romero	Paramunicipales mayores	100.00%	100.00%	100.00%	100.00%	100.00%
Sistema Municipal para el Desarrollo Integral de la Familia de Nopaltepec	Paramunicipales mayores	92.22%	100.00%	77.78%	100.00%	100.00%
Sistema Municipal para el Desarrollo Integral de la Familia de Ocoyoacac	Paramunicipales mayores	99.00%	100.00%	100.00%	100.00%	93.33%
Sistema Municipal para el Desarrollo Integral de la Familia de Otumba	Paramunicipales mayores	90.00%	100.00%	100.00%	100.00%	33.33%
Sistema Municipal para el Desarrollo Integral de la Familia de Oztoloapan	Paramunicipales mayores	100.00%	100.00%	100.00%	100.00%	100.00%
Sistema Municipal para el Desarrollo Integral de la Familia de Oztolotepec	Paramunicipales mayores	100.00%	100.00%	100.00%	100.00%	100.00%
Sistema Municipal para el Desarrollo Integral de la Familia de Ozumba	Paramunicipales mayores	75.00%	0.00%	100.00%	100.00%	66.67%
Sistema Municipal para el Desarrollo Integral de la Familia de Papalotla	Paramunicipales mayores	77.86%	100.00%	100.00%	42.86%	66.67%
Sistema Municipal para el Desarrollo Integral de la Familia de Polotitlán	Paramunicipales mayores	95.00%	100.00%	100.00%	100.00%	66.67%
Sistema Municipal para el Desarrollo Integral de la Familia de San Antonio la Isla	Paramunicipales mayores	12.46%	0.00%	11.11%	28.57%	0.00%
Sistema Municipal para el Desarrollo Integral de la Familia de San Felipe del Progreso	Paramunicipales mayores	100.00%	100.00%	100.00%	100.00%	100.00%
Sistema Municipal para el Desarrollo Integral de la Familia de San José del Rincón	Paramunicipales mayores	100.00%	100.00%	100.00%	100.00%	100.00%
Sistema Municipal para el Desarrollo Integral de la Familia de San Martín de las Pirámides	Paramunicipales mayores	94.16%	100.00%	95.56%	85.71%	100.00%
Sistema Municipal para el Desarrollo Integral de la Familia de San Simón de Guerrero	Paramunicipales mayores	30.64%	0.00%	22.22%	42.86%	66.67%
Sistema Municipal para el Desarrollo Integral de la Familia de Soyaniquilpan	Paramunicipales mayores	100.00%	100.00%	100.00%	100.00%	100.00%



RESULTADOS DEL PERIODO 1 DE 2018
ESTADO DE MÉXICO

Nombre del ente público	Clasificación del ente en SEVAC	Resultado Global	D.1 Publicar Título V	D.2 Publicar contenido contable	D.3 Publicar contenido presupuestario	D.4 Publicar contenido programático
Sistema Municipal para el Desarrollo Integral de la Familia de Sultepec	Paramunicipales mayores	91.83%	100.00%	88.89%	85.71%	100.00%
Sistema Municipal para el Desarrollo Integral de la Familia de Tejupilco	Paramunicipales mayores	100.00%	100.00%	100.00%	100.00%	100.00%
Sistema Municipal para el Desarrollo Integral de la Familia de Temamatla	Paramunicipales mayores	100.00%	100.00%	100.00%	100.00%	100.00%
Sistema Municipal para el Desarrollo Integral de la Familia de Temascalapa	Paramunicipales mayores	90.00%	100.00%	100.00%	100.00%	33.33%
Sistema Municipal para el Desarrollo Integral de la Familia de Temascalcingo	Paramunicipales mayores	91.11%	100.00%	88.89%	100.00%	66.67%
Sistema Municipal para el Desarrollo Integral de la Familia de Temoaya	Paramunicipales mayores	100.00%	100.00%	100.00%	100.00%	100.00%
Sistema Municipal para el Desarrollo Integral de la Familia de Tenancingo	Paramunicipales mayores	100.00%	100.00%	100.00%	100.00%	100.00%
Sistema Municipal para el Desarrollo Integral de la Familia de Tenango del Aire	Paramunicipales mayores	100.00%	100.00%	100.00%	100.00%	100.00%
Sistema Municipal para el Desarrollo Integral de la Familia de Tenango del Valle	Paramunicipales mayores	100.00%	100.00%	100.00%	100.00%	100.00%
Sistema Municipal para el Desarrollo Integral de la Familia de Teoloyucan	Paramunicipales mayores	100.00%	100.00%	100.00%	100.00%	100.00%
Sistema Municipal para el Desarrollo Integral de la Familia de Teotihuacan	Paramunicipales mayores	21.35%	0.00%	22.22%	28.57%	33.33%
Sistema Municipal para el Desarrollo Integral de la Familia de Tepetlaotoc	Paramunicipales mayores	21.35%	0.00%	22.22%	28.57%	33.33%
Sistema Municipal para el Desarrollo Integral de la Familia de Tepetlixpa	Paramunicipales mayores	100.00%	100.00%	100.00%	100.00%	100.00%
Sistema Municipal para el Desarrollo Integral de la Familia de Tepotzotlan	Paramunicipales mayores	99.22%	100.00%	97.78%	100.00%	100.00%
Sistema Municipal para el Desarrollo Integral de la Familia de Tequixquiac	Paramunicipales mayores	92.22%	100.00%	77.78%	100.00%	100.00%
Sistema Municipal para el Desarrollo Integral de la Familia de Texcaltitlan	Paramunicipales mayores	100.00%	100.00%	100.00%	100.00%	100.00%
Sistema Municipal para el Desarrollo Integral de la Familia de Texcalyaca	Paramunicipales mayores	80.00%	0.00%	100.00%	100.00%	100.00%
Sistema Municipal para el Desarrollo Integral de la Familia de Texcoco	Paramunicipales mayores	0.00%	0.00%	0.00%	0.00%	0.00%
Sistema Municipal para el Desarrollo Integral de la Familia de Tezoyuca	Paramunicipales mayores	100.00%	100.00%	100.00%	100.00%	100.00%
Sistema Municipal para el Desarrollo Integral de la Familia de Tianguistenco	Paramunicipales mayores	100.00%	100.00%	100.00%	100.00%	100.00%
Sistema Municipal para el Desarrollo Integral de la Familia de Timilpan	Paramunicipales mayores	95.00%	100.00%	100.00%	100.00%	66.67%
Sistema Municipal para el Desarrollo Integral de la Familia de Tlalmanalco	Paramunicipales mayores	100.00%	100.00%	100.00%	100.00%	100.00%
Sistema Municipal para el Desarrollo Integral de la Familia de Tlalneantla de Baz	Paramunicipales mayores	100.00%	100.00%	100.00%	100.00%	100.00%
Sistema Municipal para el Desarrollo Integral de la Familia de Tlatlaya	Paramunicipales mayores	100.00%	100.00%	100.00%	100.00%	100.00%
Sistema Municipal para el Desarrollo Integral de la Familia de Toluca	Paramunicipales mayores	100.00%	100.00%	100.00%	100.00%	100.00%
Sistema Municipal para el Desarrollo Integral de la Familia de Tonatico	Paramunicipales mayores	91.29%	100.00%	100.00%	94.29%	53.33%
Sistema Municipal para el Desarrollo Integral de la Familia de Tultepec	Paramunicipales mayores	100.00%	100.00%	100.00%	100.00%	100.00%
Sistema Municipal para el Desarrollo Integral de la Familia de Tultitlan	Paramunicipales mayores	0.00%	0.00%	0.00%	0.00%	0.00%
Sistema Municipal para el Desarrollo Integral de la Familia de Valle de Bravo	Paramunicipales mayores	100.00%	100.00%	100.00%	100.00%	100.00%
Sistema Municipal para el Desarrollo Integral de la Familia de Villa de Allende	Paramunicipales mayores	70.00%	0.00%	100.00%	100.00%	33.33%
Sistema Municipal para el Desarrollo Integral de la Familia de Villa del Carbón	Paramunicipales mayores	76.76%	100.00%	86.67%	71.43%	33.33%
Sistema Municipal para el Desarrollo Integral de la Familia de Villa Guerrero	Paramunicipales mayores	99.00%	100.00%	100.00%	100.00%	93.33%
Sistema Municipal para el Desarrollo Integral de la Familia de Villa Victoria	Paramunicipales mayores	92.22%	100.00%	77.78%	100.00%	100.00%
Sistema Municipal para el Desarrollo Integral de la Familia de Xalatlaco	Paramunicipales mayores	100.00%	100.00%	100.00%	100.00%	100.00%
Sistema Municipal para el Desarrollo Integral de la Familia de Xonacatlán	Paramunicipales mayores	99.22%	100.00%	97.78%	100.00%	100.00%
Sistema Municipal para el Desarrollo Integral de la Familia de Zacazonapan	Paramunicipales mayores	70.22%	0.00%	77.78%	100.00%	86.67%
Sistema Municipal para el Desarrollo Integral de la Familia de Zinacantepec	Paramunicipales mayores	100.00%	100.00%	100.00%	100.00%	100.00%
Sistema Municipal para el Desarrollo Integral de la Familia de Zumpahuacán	Paramunicipales mayores	0.00%	0.00%	0.00%	0.00%	0.00%
Sistema Municipal para el Desarrollo Integral de la Familia de Zumpango	Paramunicipales mayores	95.00%	100.00%	100.00%	100.00%	66.67%
Sistema Municipal para el Desarrollo Integral de la Familia el Oro	Paramunicipales mayores	17.46%	0.00%	11.11%	28.57%	33.33%
Sistema Municipal para el Desarrollo Integral de la Familia la Paz	Paramunicipales mayores	100.00%	100.00%	100.00%	100.00%	100.00%
Sistema Municipal para el Desarrollo Integral de la Familia San Mateo Atenco.	Paramunicipales mayores	100.00%	100.00%	100.00%	100.00%	100.00%
Sistema Municipal para el Desarrollo Integral de la Familia Tecamac	Paramunicipales mayores	17.46%	0.00%	11.11%	28.57%	33.33%
Sistema Municipal para el Desarrollo Integral de la Familia de Malinalco	Paramunicipales mayores	100.00%	100.00%	100.00%	100.00%	100.00%
Sistema para el Desarrollo Integral de la Familia de Juchitepec	Paramunicipales mayores	100.00%	100.00%	100.00%	100.00%	100.00%
Sistema para el Desarrollo Integral de la Familia de Temascaltepec	Paramunicipales mayores	100.00%	100.00%	100.00%	100.00%	100.00%
Sistema para el Desarrollo Integral de la Familia de Tonanitla	Paramunicipales mayores	94.11%	100.00%	88.89%	100.00%	86.67%
Sistemas Municipales para el Desarrollo Integral de la Familia de Apaxco	Paramunicipales mayores	100.00%	100.00%	100.00%	100.00%	100.00%
Sistemas Municipales para el Desarrollo Integral de la Familia de Jaltenco	Paramunicipales mayores	21.35%	0.00%	22.22%	28.57%	33.33%



RESULTADOS DEL PERIODO 1 DE 2018 MICHOACÁN DE OCAMPO

Nombre del ente público	Clasificación del ente en SEVAC	Resultado Global	D.1 Publicar Título V	D.2 Publicar contenido contable	D.3 Publicar contenido presupuestario	D.4 Publicar contenido programático
Gobierno del Estado de Michoacán de Ocampo	Poder Ejecutivo	75.50%	74.44%	80.00%	80.00%	66.67%
Comisión Estatal de los Derechos Humanos de Michoacán	Poderes y Autónomos	94.89%	100.00%	91.11%	100.00%	86.67%
Instituto Electoral de Michoacán	Poderes y Autónomos	0.00%	0.00%	0.00%	0.00%	0.00%
Instituto para la Transparencia y Acceso a la Información Pública del Estado de Michoacán	Poderes y Autónomos	96.00%	80.00%	100.00%	100.00%	100.00%
Poder Judicial del Estado de Michoacán	Poderes y Autónomos	84.00%	100.00%	100.00%	60.00%	73.33%
Poder Legislativo del Estado de Michoacán	Poderes y Autónomos	70.44%	60.00%	75.56%	80.00%	53.33%
Tribunal de Justicia Administrativa de Michoacán	Poderes y Autónomos	100.00%	100.00%	100.00%	100.00%	100.00%
Tribunal Electoral del Estado de Michoacán	Poderes y Autónomos	86.79%	100.00%	77.78%	88.57%	86.67%
Universidad Michoacana de San Nicolás de Hidalgo	Poderes y Autónomos	12.00%	60.00%	0.00%	0.00%	0.00%
Almacenes Servicios y Transportes Extraordinarios a Comunidades Agropecuarias del Estado de Michoacán	Paraestatales	0.00%	0.00%	0.00%	0.00%	0.00%
Centro de Convenciones de Morelia	Paraestatales	100.00%	100.00%	100.00%	100.00%	100.00%
Centro Estatal de Certificación Acreditación y Control de Confianza	Paraestatales	3.43%	0.00%	0.00%	11.43%	0.00%
Centro Estatal de Fomento Ganadero del Estado de Michoacán de Ocampo	Paraestatales	95.71%	100.00%	100.00%	85.71%	100.00%
Centro Estatal de Tecnologías de Información y Comunicaciones	Paraestatales	91.11%	100.00%	88.89%	100.00%	66.67%
Colegio de Bachilleres del Estado de Michoacán	Paraestatales	99.22%	100.00%	97.78%	100.00%	100.00%
Colegio de Educación Profesional Técnica del Estado de Michoacán	Paraestatales	90.65%	100.00%	97.78%	71.43%	100.00%
Colegio Estudios Científicos y Tecnológicos del Estado de Michoacán	Paraestatales	96.11%	100.00%	88.89%	100.00%	100.00%
Comisión de Pesca del Estado de Michoacán	Paraestatales	94.56%	100.00%	84.44%	100.00%	100.00%
Comisión Ejecutiva Estatal de Atención a Víctimas	Paraestatales	3.11%	0.00%	8.89%	0.00%	0.00%
Comisión Estatal de Arbitraje Médico de Michoacán	Paraestatales	95.71%	100.00%	100.00%	85.71%	100.00%
Comisión Estatal de Cultura Física y Deporte	Paraestatales	0.00%	0.00%	0.00%	0.00%	0.00%
Comisión Estatal del Agua y Gestión de Cuencas	Paraestatales	100.00%	100.00%	100.00%	100.00%	100.00%
Comisión Estatal para el Desarrollo de los Pueblos Indígenas	Paraestatales	49.52%	60.00%	53.33%	42.86%	40.00%
Comisión Forestal del Estado	Paraestatales	0.00%	0.00%	0.00%	0.00%	0.00%
Comité de Adquisiciones del Poder Ejecutivo	Paraestatales	3.43%	0.00%	0.00%	11.43%	0.00%
Consejo Estatal para Prevenir y Eliminar la Discriminación y la Violencia	Paraestatales	67.49%	100.00%	62.22%	85.71%	0.00%
Dirección de Pensiones Civiles del Estado	Paraestatales	0.00%	0.00%	0.00%	0.00%	0.00%
Fideicomiso de Inversión y Administración para la Reactivación y el Desarrollo Económico del Estado de Michoacán	Paraestatales	71.05%	100.00%	66.67%	65.71%	53.33%
Fideicomiso de Parques Industriales de Michoacán	Paraestatales	0.00%	0.00%	0.00%	0.00%	0.00%
Fideicomiso para el Desarrollo Forestal del Estado de Michoacán	Paraestatales	76.43%	100.00%	100.00%	71.43%	0.00%
Fideicomiso para el Financiamiento de la Micro y Pequeña Empresa	Paraestatales	50.05%	0.00%	86.67%	65.71%	0.00%
Fondo de Apoyo a la Actividad Artesanal	Paraestatales	61.64%	100.00%	82.22%	42.86%	0.00%
Fondo de Garantía Agropecuaria Complementaria para el Estado de Michoacán	Paraestatales	41.64%	0.00%	82.22%	42.86%	0.00%
Fondo Mixto para el Fomento Industrial de Michoacán	Paraestatales	61.64%	100.00%	82.22%	42.86%	0.00%
Instituto de Capacitación para el Trabajo del Estado de Michoacán	Paraestatales	0.00%	0.00%	0.00%	0.00%	0.00%
Instituto de Ciencia Tecnología e Innovación del Estado de Michoacán de Ocampo	Paraestatales	51.97%	0.00%	68.89%	62.86%	60.00%
Instituto de Defensoría Pública del Estado de Michoacán	Paraestatales	0.00%	0.00%	0.00%	0.00%	0.00%
Instituto de la Infraestructura Física Educativa del Estado de Michoacán	Paraestatales	5.00%	0.00%	0.00%	0.00%	33.33%
Instituto de la Juventud Michoacana	Paraestatales	90.00%	100.00%	100.00%	100.00%	33.33%
Instituto del Artesano Michoacano	Paraestatales	57.10%	0.00%	73.33%	71.43%	66.67%
Instituto de Planeación del Estado de Michoacán de Ocampo	Paraestatales	0.00%	0.00%	0.00%	0.00%	0.00%
Instituto de Vivienda del Estado de Michoacán	Paraestatales	0.00%	0.00%	0.00%	0.00%	0.00%
Instituto Estatal de Estudios Superiores en Seguridad y Profesionalización Policial del Estado de Michoacán	Paraestatales	0.00%	0.00%	0.00%	0.00%	0.00%
Instituto Michoacano de Ciencias de la Educación Jose María Morelos	Paraestatales	0.00%	0.00%	0.00%	0.00%	0.00%
Instituto Tecnológico de Estudios Superiores de Zamora	Paraestatales	0.00%	0.00%	0.00%	0.00%	0.00%
Instituto Tecnológico Superior de Apatzingán	Paraestatales	80.00%	0.00%	100.00%	100.00%	100.00%
Instituto Tecnológico Superior de Ciudad Hidalgo	Paraestatales	0.00%	0.00%	0.00%	0.00%	0.00%
Instituto Tecnológico Superior de Huetamo	Paraestatales	68.65%	100.00%	77.78%	71.43%	0.00%
Instituto Tecnológico Superior de los Reyes	Paraestatales	27.00%	100.00%	20.00%	0.00%	0.00%
Instituto Tecnológico Superior de Pátzcuaro Michoacán	Paraestatales	77.54%	100.00%	88.89%	71.43%	33.33%
Instituto Tecnológico Superior de Purépecha	Paraestatales	100.00%	100.00%	100.00%	100.00%	100.00%
Instituto Tecnológico Superior de Tacámbaro	Paraestatales	0.00%	0.00%	0.00%	0.00%	0.00%
Instituto Tecnológico Superior de Uruapan	Paraestatales	0.00%	0.00%	0.00%	0.00%	0.00%
Junta de Asistencia Privada del Estado de Michoacán de Ocampo	Paraestatales	5.00%	0.00%	0.00%	0.00%	33.33%
Junta de Caminos del Estado de Michoacán	Paraestatales	96.11%	100.00%	88.89%	100.00%	100.00%
Parque Zoológico Benito Juárez	Paraestatales	13.89%	0.00%	11.11%	0.00%	66.67%
Régimen Estatal de Protección Social en Salud de Michoacán de Ocampo	Paraestatales	16.35%	0.00%	22.22%	28.57%	0.00%
Sistema Integral de Financiamiento para el Desarrollo de Michoacán	Paraestatales	73.78%	0.00%	82.22%	100.00%	100.00%
Sistema Michoacano de Radio y Televisión	Paraestatales	91.11%	100.00%	88.89%	100.00%	66.67%
Sistema para el Desarrollo Integral de la Familia Michoacán	Paraestatales	75.00%	0.00%	100.00%	100.00%	66.67%



RESULTADOS DEL PERIODO 1 DE 2018 MICHOCÁN DE OCAMPO

Nombre del ente público	Clasificación del ente en SEVAC	Resultado Global	D.1 Publicar Título V	D.2 Publicar contenido contable	D.3 Publicar contenido presupuestario	D.4 Publicar contenido programático
Telebachillerato de Michoacán	Paraestatales	0.00%	0.00%	0.00%	0.00%	0.00%
Universidad de la Ciénega del Estado de Michoacán de Ocampo	Paraestatales	70.00%	0.00%	100.00%	100.00%	33.33%
Universidad Intercultural Indígena de Michoacán	Paraestatales	0.00%	0.00%	0.00%	0.00%	0.00%
Universidad Politécnica de Lázaro Cárdenas Michoacán	Paraestatales	64.03%	0.00%	71.11%	97.14%	66.67%
Universidad Politécnica de Uruapan Michoacán	Paraestatales	0.00%	0.00%	0.00%	0.00%	0.00%
Universidad Tecnológica del Oriente de Michoacán	Paraestatales	85.89%	80.00%	71.11%	100.00%	100.00%
Universidad Tecnológica de Morelia (Utm)	Paraestatales	12.65%	0.00%	17.78%	11.43%	20.00%
Universidad Virtual del Estado de Michoacán	Paraestatales	75.00%	0.00%	100.00%	100.00%	66.67%
16-032 Erongaricuaró	Municipios Mayores	-	-	-	-	-
16-069 la Piedad	Municipios Mayores	-	-	-	-	-
16-080 Senguio	Municipios Mayores	-	-	-	-	-
16-101 Tzitzio	Municipios Mayores	-	-	-	-	-
16-004 Angamacutiro	Municipios Mayores	1.80%	4.00%	0.00%	0.00%	0.00%
16-006 Apatzingán	Municipios Mayores	57.11%	46.67%	55.56%	100.00%	33.33%
16-009 Ario	Municipios Mayores	0.00%	0.00%	0.00%	0.00%	0.00%
16-010 Arteaga	Municipios Mayores	11.75%	0.00%	44.44%	14.29%	0.00%
16-011 Briseñas	Municipios Mayores	0.00%	0.00%	0.00%	0.00%	0.00%
16-012 Buenavista	Municipios Mayores	0.00%	0.00%	0.00%	0.00%	0.00%
16-013 Carácuaro	Municipios Mayores	0.00%	0.00%	0.00%	0.00%	0.00%
16-014 Coahuayana	Municipios Mayores	0.00%	0.00%	0.00%	0.00%	0.00%
16-017 Contepec	Municipios Mayores	7.80%	17.33%	0.00%	0.00%	0.00%
16-018 Copándaro	Municipios Mayores	17.81%	0.00%	33.33%	25.71%	40.00%
16-020 Cuitzeo	Municipios Mayores	0.00%	0.00%	0.00%	0.00%	0.00%
16-022 Charo	Municipios Mayores	18.00%	40.00%	0.00%	0.00%	0.00%
16-023 Chavinda	Municipios Mayores	0.00%	0.00%	0.00%	0.00%	0.00%
16-024 Cherán	Municipios Mayores	0.00%	0.00%	0.00%	0.00%	0.00%
16-025 Chilchota	Municipios Mayores	82.44%	80.00%	82.22%	100.00%	66.67%
16-031 Epitacio Huerta	Municipios Mayores	3.00%	6.67%	0.00%	0.00%	0.00%
16-034 Hidalgo	Municipios Mayores	21.00%	46.67%	0.00%	0.00%	0.00%
16-035 la Huacana	Municipios Mayores	77.49%	100.00%	68.89%	68.57%	33.33%
16-036 Huandacareo	Municipios Mayores	61.95%	40.00%	73.33%	71.43%	100.00%
16-037 Huaniqueo	Municipios Mayores	27.18%	0.00%	64.44%	71.43%	0.00%
16-038 Huetamo	Municipios Mayores	68.03%	62.67%	75.56%	68.57%	73.33%
16-039 Huiramba	Municipios Mayores	84.60%	88.00%	80.00%	80.00%	86.67%
16-040 Indaparapeo	Municipios Mayores	60.00%	60.00%	60.00%	60.00%	60.00%
16-043 Jacona	Municipios Mayores	98.80%	97.33%	100.00%	100.00%	100.00%
16-044 Jiménez	Municipios Mayores	98.80%	97.33%	100.00%	100.00%	100.00%
16-045 Jiquilpan	Municipios Mayores	100.00%	100.00%	100.00%	100.00%	100.00%
16-046 Juárez	Municipios Mayores	0.00%	0.00%	0.00%	0.00%	0.00%
16-047 Jungapeo	Municipios Mayores	68.62%	65.33%	91.11%	80.00%	33.33%
16-048 Lagunillas	Municipios Mayores	79.06%	93.33%	88.89%	71.43%	33.33%
16-049 Madero	Municipios Mayores	22.31%	28.00%	40.00%	8.57%	0.00%
16-050 Maravatío	Municipios Mayores	52.08%	54.67%	46.67%	45.71%	60.00%
16-051 Marcos Castellanos	Municipios Mayores	72.83%	73.33%	75.56%	68.57%	73.33%
16-052 Lázaro Cárdenas	Municipios Mayores	85.06%	93.33%	88.89%	71.43%	73.33%
16-053 Morelia	Municipios Mayores	100.00%	100.00%	100.00%	100.00%	100.00%
16-054 Morelos	Municipios Mayores	69.56%	70.67%	86.67%	57.14%	60.00%
16-055 Múgica	Municipios Mayores	82.86%	86.67%	80.00%	94.29%	60.00%
16-056 Nahuatzen	Municipios Mayores	55.29%	60.00%	60.00%	51.43%	40.00%
16-057 Nocupétaro	Municipios Mayores	44.87%	42.67%	53.33%	60.00%	20.00%
16-059 Nuevo Urecho	Municipios Mayores	0.00%	0.00%	0.00%	0.00%	0.00%
16-060 Numarán	Municipios Mayores	0.00%	0.00%	0.00%	0.00%	0.00%
16-063 Panindícuaro	Municipios Mayores	93.43%	94.67%	95.56%	88.57%	93.33%
16-064 Parácuaro	Municipios Mayores	87.16%	86.67%	82.22%	88.57%	93.33%
16-065 Paracho	Municipios Mayores	83.31%	69.33%	95.56%	100.00%	86.67%
16-066 Pátzcuaro	Municipios Mayores	0.00%	0.00%	0.00%	0.00%	0.00%
16-068 Peribán	Municipios Mayores	47.79%	49.33%	42.22%	65.71%	26.67%
16-071 Puruándiro	Municipios Mayores	1.80%	4.00%	0.00%	0.00%	0.00%
16-072 Queréndaro	Municipios Mayores	20.17%	8.00%	40.00%	42.86%	0.00%
16-073 Quiroga	Municipios Mayores	89.00%	86.67%	100.00%	100.00%	66.67%
16-075 los Reyes	Municipios Mayores	92.64%	97.33%	97.78%	91.43%	73.33%
16-076 Sahuayo	Municipios Mayores	64.40%	65.33%	50.00%	100.00%	33.33%
16-077 San Lucas	Municipios Mayores	3.00%	6.67%	0.00%	0.00%	0.00%



RESULTADOS DEL PERIODO 1 DE 2018 MICHOCÁN DE OCAMPO

Nombre del ente público	Clasificación del ente en SEVAC	Resultado Global	D.1 Publicar Título V	D.2 Publicar contenido contable	D.3 Publicar contenido presupuestario	D.4 Publicar contenido programático
16-079 Salvador Escalante	Municipios Mayores	17.40%	38.67%	0.00%	0.00%	0.00%
16-081 Susupuato	Municipios Mayores	0.00%	0.00%	0.00%	0.00%	0.00%
16-082 Tacámbaro	Municipios Mayores	29.43%	40.00%	0.00%	57.14%	0.00%
16-083 Tancitaro	Municipios Mayores	100.00%	100.00%	100.00%	100.00%	100.00%
16-084 Tangamandapio	Municipios Mayores	47.44%	0.00%	62.22%	100.00%	100.00%
16-085 Tangancicuaro	Municipios Mayores	45.32%	33.33%	44.44%	57.14%	66.67%
16-086 Tanhuato	Municipios Mayores	0.00%	0.00%	0.00%	0.00%	0.00%
16-087 Taretan	Municipios Mayores	48.78%	93.33%	8.89%	0.00%	33.33%
16-088 Tarímbaro	Municipios Mayores	100.00%	100.00%	100.00%	100.00%	100.00%
16-089 Tepalcatepec	Municipios Mayores	3.00%	6.67%	0.00%	0.00%	0.00%
16-092 Tiquicheo de Nicolás Romero	Municipios Mayores	6.00%	13.33%	0.00%	0.00%	0.00%
16-093 Tlalpujahua	Municipios Mayores	44.29%	20.00%	80.00%	71.43%	33.33%
16-094 Tlazazalca	Municipios Mayores	6.00%	13.33%	0.00%	0.00%	0.00%
16-097 Turicato	Municipios Mayores	0.00%	0.00%	0.00%	0.00%	0.00%
16-098 Tuxpan	Municipios Mayores	0.00%	0.00%	0.00%	0.00%	0.00%
16-099 Tuzantla	Municipios Mayores	61.13%	60.00%	77.78%	42.86%	66.67%
16-100 Tzintzuntzan	Municipios Mayores	0.00%	0.00%	0.00%	0.00%	0.00%
16-102 Uruapan	Municipios Mayores	35.06%	6.67%	88.89%	71.43%	0.00%
16-103 Venustiano Carranza	Municipios Mayores	0.00%	0.00%	0.00%	0.00%	0.00%
16-106 Yurécuaro	Municipios Mayores	0.00%	0.00%	0.00%	0.00%	0.00%
16-107 Zacapu	Municipios Mayores	94.00%	86.67%	100.00%	100.00%	100.00%
16-108 Zamora	Municipios Mayores	100.00%	100.00%	100.00%	100.00%	100.00%
16-110 Zinapécuaro	Municipios Mayores	0.00%	0.00%	0.00%	0.00%	0.00%
16-111 Ziracuaretiro	Municipios Mayores	0.00%	0.00%	0.00%	0.00%	0.00%
16-112 Zitácuaro	Municipios Mayores	97.78%	100.00%	88.89%	100.00%	100.00%
16-113 José Sixto Verduzco	Municipios Mayores	6.51%	4.00%	0.00%	8.57%	20.00%
Comité de Agua Potable y Alcantarillado de Briseñas	Paramunicipales mayores	-	-	-	-	-
Comité de Agua Potable y Alcantarillado de Cherán	Paramunicipales mayores	-	-	-	-	-
Sistema Municipal para el Desarrollo Integral de la Familia de Nahuatzen	Paramunicipales mayores	-	-	-	-	-
Sistema Municipal para el Desarrollo Integral de la Familia de Peribán	Paramunicipales mayores	-	-	-	-	-
Colegio de Morelia	Paramunicipales mayores	0.00%	0.00%	0.00%	0.00%	0.00%
Comisión de Agua Potable Alcantarillado y Saneamiento del Municipio de Uruapan	Paramunicipales mayores	73.22%	80.00%	77.78%	83.33%	33.33%
Comisión de Agua Potable Alcantarillado y Saneamiento de Santa Clara del Cobre Michoacán	Paramunicipales mayores	71.89%	80.00%	91.11%	80.00%	0.00%
Comisión de Agua Potable Alcantarillado y Saneamiento de Ziracuaretiro	Paramunicipales mayores	0.00%	0.00%	0.00%	0.00%	0.00%
Comité de Agua Potable del Municipio de Apatzingán Michoacán	Paramunicipales mayores	72.22%	0.00%	77.78%	100.00%	100.00%
Comité de Agua Potable y Alcantarillado de Cuitzeo	Paramunicipales mayores	86.83%	100.00%	88.89%	85.71%	66.67%
Comité de Agua Potable y Alcantarillado del Municipio de Buenavista Tomatlan	Paramunicipales mayores	0.00%	0.00%	0.00%	0.00%	0.00%
Comité de Agua Potable y Alcantarillado del Municipio de Charo	Paramunicipales mayores	0.00%	0.00%	0.00%	0.00%	0.00%
Comité de Agua Potable y Alcantarillado del Municipio de Coahuayana	Paramunicipales mayores	0.00%	0.00%	0.00%	0.00%	0.00%
Comité de Agua Potable y Alcantarillado del Municipio de la Huacana	Paramunicipales mayores	74.22%	0.00%	97.78%	100.00%	66.67%
Comité de Agua Potable y Alcantarillado del Municipio de Tarímbaro	Paramunicipales mayores	100.00%	100.00%	100.00%	100.00%	100.00%
Comité de Agua Potable y Alcantarillado del Municipio de Yurecuaro	Paramunicipales mayores	0.00%	0.00%	0.00%	0.00%	0.00%
Comité de Agua Potable y Alcantarillado Lázaro Cárdenas	Paramunicipales mayores	100.00%	100.00%	100.00%	100.00%	100.00%
Comité de Desarrollo Integral de la Familia del Municipio de la Huacana	Paramunicipales mayores	69.40%	0.00%	88.89%	94.29%	66.67%
Comité Operativo del Agua Potable y Saneamiento del Municipio de Angamacutiro	Paramunicipales mayores	0.00%	0.00%	0.00%	0.00%	0.00%
Organismo de Agua Potable y Alcantarillado del Municipio de Indaparapeo Michoacán	Paramunicipales mayores	0.00%	0.00%	0.00%	0.00%	0.00%
Organismo Operador de Agua Potable Alcantarillado y Saneamiento de Chilchota	Paramunicipales mayores	96.11%	100.00%	88.89%	100.00%	100.00%
Organismo Operador de Agua Potable Alcantarillado y Saneamiento de Panindicuaro	Paramunicipales mayores	89.40%	80.00%	88.89%	94.29%	93.33%
Organismo Operador de Agua Potable Alcantarillado y Saneamiento de Quiroga	Paramunicipales mayores	92.89%	80.00%	91.11%	100.00%	100.00%
Organismo Operador de Agua Potable Alcantarillado y Saneamiento de Zinapécuaro	Paramunicipales mayores	0.00%	0.00%	0.00%	0.00%	0.00%
Organismo Operador de Agua Potable Alcantarillado y Sntmo de Tzintzuntzan	Paramunicipales mayores	0.00%	0.00%	0.00%	0.00%	0.00%
Organismo Operador del Agua Potable Alcantarillado y Saneamiento de Copandaro	Paramunicipales mayores	3.89%	0.00%	11.11%	0.00%	0.00%
Organismo Operador del Agua Potable de Lagunillas	Paramunicipales mayores	38.19%	0.00%	46.67%	42.86%	60.00%
Organismo Operador del Agua Potable del Municipio de Chavinda	Paramunicipales mayores	100.00%	100.00%	100.00%	100.00%	100.00%
Organismo Operador del Sistema de Agua Potable Alcantarillado y Saneamiento Huandacareo	Paramunicipales mayores	51.67%	0.00%	33.33%	100.00%	66.67%
Organismo Operador Saneamiento Agua Potable Alcantarillado de Villa Morelos	Paramunicipales mayores	59.81%	0.00%	73.33%	97.14%	33.33%
Pro Mantenimiento del Sistema de Agua Potable del Municipio de Patzcuaro	Paramunicipales mayores	48.00%	0.00%	60.00%	60.00%	60.00%
Sistema de Agua Potable Alcantarillado de Taretan	Paramunicipales mayores	0.00%	0.00%	0.00%	0.00%	0.00%
Sistema de Agua Potable Alcantarillado de Zamora	Paramunicipales mayores	0.00%	0.00%	0.00%	0.00%	0.00%
Sistema de Agua Potable Alcantarillado y Saneamiento de Tangancicuaro	Paramunicipales mayores	0.00%	0.00%	0.00%	0.00%	0.00%
Sistema de Agua Potable Alcantarillado y Saneamiento de Zacapu	Paramunicipales mayores	20.00%	100.00%	0.00%	0.00%	0.00%



RESULTADOS DEL PERIODO 1 DE 2018
MICHOACÁN DE OCAMPO

Nombre del ente público	Clasificación del ente en SEVAC	Resultado Global	D.1 Publicar Título V	D.2 Publicar contenido contable	D.3 Publicar contenido presupuestario	D.4 Publicar contenido programático
Sistema de Agua Potable y Alcantarillado de Huetamo	Paramunicipales mayores	2.33%	0.00%	6.67%	0.00%	0.00%
Sistema de Agua Potable y Alcantarillado de Paracho	Paramunicipales mayores	69.37%	100.00%	77.78%	57.14%	33.33%
Sistema de Agua Potable y Alcantarillado Descentralizado los Reyes	Paramunicipales mayores	55.65%	80.00%	57.78%	51.43%	26.67%
Sistema de Agua Potable y Alcantarillado de S. Tangamandapio	Paramunicipales mayores	0.00%	0.00%	0.00%	0.00%	0.00%
Sistema de Agua Potable y Alcantarillado de Tuxpan	Paramunicipales mayores	2.33%	0.00%	6.67%	0.00%	0.00%
Sistema de Agua Potable y Alcantarillado de Zitacuaro	Paramunicipales mayores	83.33%	100.00%	66.67%	100.00%	66.67%
Sistema Municipal para el Desarrollo Integral de la Familia de Huetamo	Paramunicipales mayores	34.52%	0.00%	53.33%	42.86%	20.00%
16-007 Aporo	Municipios Menores	-	-	-	-	-
16-026 Chinicuila	Municipios Menores	-	-	-	-	-
16-061 Ocampo	Municipios Menores	-	-	-	-	-
16-062 Pajacuarán	Municipios Menores	-	-	-	-	-
16-001 Acuitzio	Municipios Menores	70.40%	57.33%	80.00%	100.00%	0.00%
16-002 Aguililla	Municipios Menores	48.00%	20.00%	80.00%	100.00%	0.00%
16-003 Alvaro Obregón	Municipios Menores	88.00%	80.00%	100.00%	100.00%	0.00%
16-005 Anganguao	Municipios Menores	46.00%	33.33%	80.00%	50.00%	0.00%
16-008 Águila	Municipios Menores	0.00%	0.00%	0.00%	0.00%	0.00%
16-015 Coalcomán de Vázquez Pallares	Municipios Menores	0.00%	0.00%	0.00%	0.00%	0.00%
16-016 Coeneo	Municipios Menores	0.00%	0.00%	0.00%	0.00%	0.00%
16-019 Cotija	Municipios Menores	82.00%	73.33%	90.00%	100.00%	0.00%
16-021 Charapan	Municipios Menores	0.00%	0.00%	0.00%	0.00%	0.00%
16-027 Chucándiro	Municipios Menores	21.60%	9.33%	80.00%	0.00%	0.00%
16-028 Churintzio	Municipios Menores	24.00%	0.00%	60.00%	60.00%	0.00%
16-029 Churumuco	Municipios Menores	0.00%	0.00%	0.00%	0.00%	0.00%
16-030 Ecuandureo	Municipios Menores	0.00%	0.00%	0.00%	0.00%	0.00%
16-033 Gabriel Zamora	Municipios Menores	0.00%	0.00%	0.00%	0.00%	0.00%
16-041 Irimbo	Municipios Menores	98.00%	100.00%	100.00%	90.00%	0.00%
16-042 Ixtlán	Municipios Menores	84.40%	90.67%	60.00%	90.00%	0.00%
16-058 Nuevo Parangaricutiro	Municipios Menores	68.00%	73.33%	60.00%	60.00%	0.00%
16-067 Penjamillo	Municipios Menores	80.40%	77.33%	80.00%	90.00%	0.00%
16-070 Purépero	Municipios Menores	100.00%	100.00%	100.00%	100.00%	0.00%
16-074 Cojumatlán de Régules	Municipios Menores	91.20%	85.33%	100.00%	100.00%	0.00%
16-078 Santa Ana Maya	Municipios Menores	7.20%	12.00%	0.00%	0.00%	0.00%
16-090 Tingambato	Municipios Menores	0.00%	0.00%	0.00%	0.00%	0.00%
16-091 Tingüindín	Municipios Menores	0.00%	0.00%	0.00%	0.00%	0.00%
16-095 Tocumbo	Municipios Menores	0.00%	0.00%	0.00%	0.00%	0.00%
16-096 Tumbiscatío	Municipios Menores	100.00%	100.00%	100.00%	100.00%	0.00%
16-104 Villamar	Municipios Menores	0.00%	0.00%	0.00%	0.00%	0.00%
16-105 Vista Hermosa	Municipios Menores	0.00%	0.00%	0.00%	0.00%	0.00%
16-109 Zináparo	Municipios Menores	0.00%	0.00%	0.00%	0.00%	0.00%
Comité de Agua Potable Alcantarillado y Saneamiento del Pajacuaran	Paramunicipales menores	-	-	-	-	-
Comité de Agua Potable y Alcantarillado del Municipio de Ixtlán	Paramunicipales menores	-	-	-	-	-
Organismo Operador de Agua Potable Alcantarillado y Saneamiento Organismo Publico del Municipio de Vista Hermosa Michoacán	Paramunicipales menores	-	-	-	-	-
Comité de Agua Potable Alcantarillado y Saneamiento del Municipio de Aguililla	Paramunicipales menores	100.00%	100.00%	100.00%	100.00%	0.00%
Comité de Agua Potable y Alcantarillado de Acuitzio del Canje	Paramunicipales menores	100.00%	100.00%	100.00%	100.00%	0.00%
Comité de Agua Potable y Alcantarillado del Municipio de Alvaro Obregón	Paramunicipales menores	100.00%	100.00%	100.00%	100.00%	0.00%
Comité de Agua Potable y Alcantarillado de Nuevo Parangaricutiro	Paramunicipales menores	68.00%	80.00%	70.00%	60.00%	0.00%
Instituto Municipal de Planeación	Paramunicipales menores	0.00%	0.00%	0.00%	0.00%	0.00%
Organismo Operador de Agua Potable Alcantarillado y Saneamiento de Cojumatlán de Régules	Paramunicipales menores	64.00%	0.00%	80.00%	80.00%	0.00%
Organismo Operador de Agua Potable Alcantarillado y Saneamiento de Villamar	Paramunicipales menores	0.00%	0.00%	0.00%	0.00%	0.00%
Organismo Operador de Agua Potable y Alcantarillado de Churintzio	Paramunicipales menores	48.00%	0.00%	60.00%	60.00%	0.00%
Rganismo Operador de Agua Potable Alcantarillado y Saneamiento de Tocumbo	Paramunicipales menores	0.00%	0.00%	0.00%	0.00%	0.00%
Sistema de Agua Potable y Alcantarillado de Ecuandureo	Paramunicipales menores	0.00%	0.00%	0.00%	0.00%	0.00%
Sistema de Agua Potable y Alcantarillado del Municipio de Tumbiscatío	Paramunicipales menores	100.00%	100.00%	100.00%	100.00%	0.00%
Sistema de Agua Potable y Alcantarillado de Purepero de Echaiz	Paramunicipales menores	100.00%	100.00%	100.00%	100.00%	0.00%



RESULTADOS DEL PERIODO 1 DE 2018 MORELOS

Nombre del ente público	Clasificación del ente en SEVAC	Resultado Global	D.1 Publicar Título V	D.2 Publicar contenido contable	D.3 Publicar contenido presupuestario	D.4 Publicar contenido programático
Poder Ejecutivo del Gobierno del Estado de Morelos	Poder Ejecutivo	85.05%	100.00%	86.67%	88.57%	33.33%
Comisión de Derechos Humanos del Estado de Morelos	Poderes y Autónomos	68.44%	0.00%	95.56%	100.00%	33.33%
Congreso del Estado de Morelos	Poderes y Autónomos	98.22%	100.00%	97.78%	100.00%	93.33%
el Colegio de Morelos	Poderes y Autónomos	98.44%	100.00%	95.56%	100.00%	100.00%
H. Tribunal Superior de Justicia del Estado de Morelos	Poderes y Autónomos	95.00%	100.00%	100.00%	100.00%	66.67%
Instituto de Desarrollo y Fortalecimiento Municipal del Estado de Morelos	Poderes y Autónomos	99.22%	100.00%	97.78%	100.00%	100.00%
Instituto Morelense de Información Pública y Estadística	Poderes y Autónomos	95.67%	100.00%	93.33%	100.00%	86.67%
Instituto Morelense de Procesos Electorales y Participación Ciudadana	Poderes y Autónomos	75.11%	0.00%	88.89%	100.00%	93.33%
Tribunal Electoral del Estado de Morelos	Poderes y Autónomos	100.00%	100.00%	100.00%	100.00%	100.00%
Tribunal Unitario de Justicia para Adolescentes del Estado de Morelos	Poderes y Autónomos	96.00%	80.00%	100.00%	100.00%	100.00%
Universidad Autónoma del Estado de Morelos	Poderes y Autónomos	91.11%	100.00%	88.89%	100.00%	66.67%
Centro Morelense de las Artes	Paraestatales	99.22%	100.00%	97.78%	100.00%	100.00%
Colegio de Bachilleres del Estado de Morelos	Paraestatales	100.00%	100.00%	100.00%	100.00%	100.00%
Colegio de Educación Profesional Técnica del Estado de Morelos	Paraestatales	99.22%	100.00%	97.78%	100.00%	100.00%
Comisión Estatal de Arbitraje Médico	Paraestatales	95.00%	100.00%	100.00%	100.00%	66.67%
Comisión Estatal del Agua	Paraestatales	100.00%	100.00%	100.00%	100.00%	100.00%
Comisión Estatal de Reservas Territoriales	Paraestatales	100.00%	100.00%	100.00%	100.00%	100.00%
Consejo de Ciencia y Tecnología del Estado de Morelos	Paraestatales	100.00%	100.00%	100.00%	100.00%	100.00%
Fideicomiso Balneario Agua Hedionda	Paraestatales	90.79%	100.00%	97.78%	88.57%	66.67%
Fideicomiso Centro de Congresos y Convenciones World Trade Center Morelos	Paraestatales	21.48%	0.00%	46.67%	17.14%	0.00%
Fideicomiso Lago de Tequesquitengo	Paraestatales	75.25%	0.00%	88.89%	97.14%	100.00%
Fideicomiso Turismo Morelos	Paraestatales	89.56%	100.00%	84.44%	100.00%	66.67%
Instituto de Crédito para los Trabajadores al Servicio del Gobierno del Estado de Morelos	Paraestatales	99.22%	100.00%	97.78%	100.00%	100.00%
Instituto de la Educación Básica del Estado de Morelos	Paraestatales	99.00%	100.00%	100.00%	100.00%	93.33%
Instituto de la Mujer para el Estado de Morelos	Paraestatales	95.33%	100.00%	86.67%	100.00%	100.00%
Instituto del Deporte y Cultura Física del Estado de Morelos	Paraestatales	70.33%	0.00%	86.67%	100.00%	66.67%
Instituto de Servicios Registrales y Catastrales del Estado de Morelos	Paraestatales	100.00%	100.00%	100.00%	100.00%	100.00%
Instituto Estatal de Educación para Adultos Morelos	Paraestatales	99.22%	100.00%	97.78%	100.00%	100.00%
Instituto Morelense de Radio y Televisión	Paraestatales	95.00%	100.00%	100.00%	100.00%	66.67%
Instituto Morelense para el Financiamiento del Sector Productivo	Paraestatales	95.33%	100.00%	86.67%	100.00%	100.00%
Régimen Estatal de Protección Social en Salud de Morelos	Paraestatales	99.22%	100.00%	97.78%	100.00%	100.00%
17-003 Axochiapan	Municipios Mayores	28.82%	29.33%	66.67%	11.43%	0.00%
17-004 Ayala	Municipios Mayores	20.40%	45.33%	0.00%	0.00%	0.00%
17-006 Cuautla	Municipios Mayores	79.06%	93.33%	88.89%	71.43%	33.33%
17-007 Cuernavaca	Municipios Mayores	95.22%	93.33%	91.11%	100.00%	100.00%
17-008 Emiliano Zapata	Municipios Mayores	98.56%	100.00%	97.78%	100.00%	93.33%
17-011 Jiutepec	Municipios Mayores	94.92%	100.00%	88.89%	85.71%	100.00%
17-012 Jojutla	Municipios Mayores	100.00%	100.00%	100.00%	100.00%	100.00%
17-015 Miaatlán	Municipios Mayores	94.11%	100.00%	95.56%	100.00%	66.67%
17-017 Puente de Ixtla	Municipios Mayores	80.60%	81.33%	80.00%	80.00%	80.00%
17-018 Temixco	Municipios Mayores	0.00%	0.00%	0.00%	0.00%	0.00%
17-019 Tepalcingo	Municipios Mayores	0.00%	0.00%	0.00%	0.00%	0.00%
17-020 Tepoztlán	Municipios Mayores	100.00%	100.00%	100.00%	100.00%	100.00%
17-024 Tlaltizapán de Zapata	Municipios Mayores	100.00%	100.00%	100.00%	100.00%	100.00%
17-025 Tlaquiltenango	Municipios Mayores	0.00%	0.00%	0.00%	0.00%	0.00%
17-028 Xochitepec	Municipios Mayores	65.58%	50.67%	68.89%	100.00%	60.00%
17-029 Yautepec	Municipios Mayores	80.00%	80.00%	80.00%	80.00%	80.00%
17-030 Yecapixtla	Municipios Mayores	0.00%	0.00%	0.00%	0.00%	0.00%
17-031 Zacatepec	Municipios Mayores	100.00%	100.00%	100.00%	100.00%	100.00%
Sistema de Agua Potable y Alcantarillado del Municipio de Cuernavaca	Paramunicipales mayores	91.84%	100.00%	84.44%	94.29%	93.33%
Sistema de Conservación Agua Potable y Saneamiento de Agua de Jiutepec Morelos	Paramunicipales mayores	100.00%	100.00%	100.00%	100.00%	100.00%
Sistema Municipal para el Desarrollo Integral de la Familia de Cuernavaca	Paramunicipales mayores	66.28%	0.00%	82.22%	100.00%	50.00%
Sistema Municipal para el Desarrollo Integral de la Familia de Jiutepec Morelos.	Paramunicipales mayores	0.00%	0.00%	0.00%	0.00%	0.00%
Sistema Municipal para el Desarrollo Integral de la Familia de Temixco	Paramunicipales mayores	0.00%	0.00%	0.00%	0.00%	0.00%
17-001 Amacuzac	Municipios Menores	98.40%	97.33%	100.00%	100.00%	0.00%
17-002 Atlatlahucan	Municipios Menores	64.80%	54.67%	80.00%	80.00%	0.00%
17-005 Coatlán del Río	Municipios Menores	76.00%	60.00%	100.00%	100.00%	0.00%
17-009 Huitzilac	Municipios Menores	95.20%	92.00%	100.00%	100.00%	0.00%
17-010 Jantetelco	Municipios Menores	63.20%	52.00%	80.00%	80.00%	0.00%
17-013 Jonacatepec	Municipios Menores	96.80%	94.67%	100.00%	100.00%	0.00%
17-014 Mazatepec	Municipios Menores	76.00%	73.33%	80.00%	80.00%	0.00%
17-016 Ocuilco	Municipios Menores	97.20%	98.67%	90.00%	100.00%	0.00%
17-021 Tetecala	Municipios Menores	100.00%	100.00%	100.00%	100.00%	0.00%



RESULTADOS DEL PERIODO 1 DE 2018
MORELOS

Nombre del ente público	Clasificación del ente en SEVAC	Resultado Global	D.1 Publicar Título V	D.2 Publicar contenido contable	D.3 Publicar contenido presupuestario	D.4 Publicar contenido programático
17-022 Tetela del Volcán	Municipios Menores	98.40%	97.33%	100.00%	100.00%	0.00%
17-023 Tlalnepantla	Municipios Menores	98.40%	97.33%	100.00%	100.00%	0.00%
17-026 Tlayacapan	Municipios Menores	100.00%	100.00%	100.00%	100.00%	0.00%
17-027 Totolapan	Municipios Menores	100.00%	100.00%	100.00%	100.00%	0.00%
17-032 Zacualpan	Municipios Menores	87.20%	78.67%	100.00%	100.00%	0.00%
17-033 Temoac	Municipios Menores	86.80%	94.67%	100.00%	50.00%	0.00%

RESULTADOS DEL PERIODO 1 DE 2018 NAYARIT

Nombre del ente público	Clasificación del ente en SEVAC	Resultado Global	D.1 Publicar Título V	D.2 Publicar contenido contable	D.3 Publicar contenido presupuestario	D.4 Publicar contenido programático
Poder Ejecutivo del Estado de Nayarit	Poder Ejecutivo	100.00%	100.00%	100.00%	100.00%	100.00%
Tribunal Estatal Electoral	Poderes y Autónomos	-	-	-	-	-
Comisión de Defensa de los Derechos Humanos para el Estado de Nayarit	Poderes y Autónomos	93.56%	100.00%	84.44%	100.00%	93.33%
H. Congreso del Estado de Nayarit	Poderes y Autónomos	0.00%	0.00%	0.00%	0.00%	0.00%
Instituto de Transparencia y Acceso a la Información Pública del Estado de Nayarit	Poderes y Autónomos	91.11%	100.00%	88.89%	100.00%	66.67%
Instituto Estatal Electoral de Nayarit	Poderes y Autónomos	53.13%	0.00%	64.44%	68.57%	66.67%
Poder Judicial del Estado de Nayarit	Poderes y Autónomos	79.83%	100.00%	68.89%	85.71%	66.67%
Universidad Autónoma de Nayarit	Poderes y Autónomos	93.00%	100.00%	80.00%	100.00%	100.00%
Beneficencia Pública del Estado de Nayarit	Paraestatales	-	-	-	-	-
Colegio de Educación Profesional Técnica del Estado de Nayarit	Paraestatales	-	-	-	-	-
Comité de Planeación para el Desarrollo del Estado de Nayarit	Paraestatales	-	-	-	-	-
Comité Estatal para el Fomento y Protección Pecuaria de Nayarit S.C.	Paraestatales	-	-	-	-	-
Consejo de Ciencia y Tecnología del Estado de Nayarit	Paraestatales	-	-	-	-	-
Consejo Nayarita del Café	Paraestatales	-	-	-	-	-
Fideicomiso del Fondo Mixto para la Ciencia y la Tecnología del Estado de Nayarit	Paraestatales	-	-	-	-	-
Instituto Estatal de Educación Normal de Nayarit	Paraestatales	-	-	-	-	-
Instituto Marakame	Paraestatales	-	-	-	-	-
Universidad Tecnológica de Bahía de Banderas	Paraestatales	-	-	-	-	-
Universidad Tecnológica de la Costa	Paraestatales	-	-	-	-	-
Centro de Desarrollo Económico Educativo de la Mesa de el Nayar	Paraestatales	0.00%	0.00%	0.00%	0.00%	0.00%
Centro de Justicia Familiar	Paraestatales	34.48%	0.00%	6.67%	57.14%	100.00%
Colegio de Bachilleres del Estado de Nayarit	Paraestatales	62.65%	0.00%	77.78%	91.43%	53.33%
Colegio de Estudios Científicos del Estado de Nayarit	Paraestatales	0.00%	0.00%	0.00%	0.00%	0.00%
Comisión Estatal de Agua Potable y Alcantarillado	Paraestatales	57.56%	0.00%	64.44%	100.00%	33.33%
Comisión Estatal de Conciliación y Arbitraje Médico para el Estado de Nayarit	Paraestatales	36.14%	0.00%	40.00%	57.14%	33.33%
Comisión Forestal de Nayarit	Paraestatales	64.56%	0.00%	84.44%	100.00%	33.33%
Comisión para la Recuperación de la Cartera Vencida Rural del Estado de Nayarit	Paraestatales	0.00%	0.00%	0.00%	0.00%	0.00%
Comité Administrador de la Feria Nacional Tepic	Paraestatales	62.89%	80.00%	51.11%	60.00%	73.33%
Consejo Estatal Contra las Adicciones	Paraestatales	0.00%	0.00%	0.00%	0.00%	0.00%
Consejo Estatal para la Cultura y las Artes de Nayarit	Paraestatales	32.25%	0.00%	28.89%	57.14%	33.33%
Dirección General del Fondo de Pensiones	Paraestatales	3.89%	0.00%	11.11%	0.00%	0.00%
Escuela Normal Superior de Nayarit	Paraestatales	94.22%	100.00%	97.78%	100.00%	66.67%
Fideicomiso 012241-1 Deportistas Nayaritas Que Obtuvieron Medalla de Oro en las Olimpiadas Nac. de 2006 2007 2008	Paraestatales	45.00%	0.00%	60.00%	60.00%	40.00%
Fideicomiso Bahía de Banderas	Paraestatales	41.48%	0.00%	46.67%	57.14%	53.33%
Fideicomiso de Promoción Turística del Estado de Nayarit	Paraestatales	76.18%	100.00%	71.11%	54.29%	100.00%
Fideicomiso Educativo a Favor de los 3 Primeros Niños O Niñas Que Nazcan Vivos y Viabiles al Inicio del Año 2000	Paraestatales	100.00%	100.00%	100.00%	100.00%	100.00%
Fideicomiso para el Desarrollo de la Pesca Ribereña y Aguas Continentales del Estado de Nayarit	Paraestatales	4.00%	0.00%	0.00%	0.00%	26.67%
Fondo de Fomento Agropecuario del Estado de Nayarit	Paraestatales	33.21%	0.00%	42.22%	51.43%	20.00%
Fondo de Fomento a las Actividades Económicas y Productivas en el Estado de Nayarit	Paraestatales	0.00%	0.00%	0.00%	0.00%	0.00%
Fondo de Fomento Industrial del Estado de Nayarit	Paraestatales	54.67%	60.00%	53.33%	60.00%	40.00%
Fondo de Garantía para la Pequeña Empresa Turística del Estado de Nayarit	Paraestatales	60.56%	0.00%	64.44%	100.00%	53.33%
Fondo de Garantía y Reconversión Productiva Rural del Estado de Nayarit	Paraestatales	12.06%	0.00%	22.22%	14.29%	0.00%
Fondo de Inversión y Reinversión para la Creación y Apoyo de Empresas Sociales del Estado de Nayarit	Paraestatales	60.00%	60.00%	60.00%	60.00%	60.00%
Fondo de Seguridad Pública del Estado de Nayarit	Paraestatales	32.19%	0.00%	46.67%	42.86%	20.00%
Fondo de Vivienda para el Magisterio del Estado de Nayarit	Paraestatales	48.00%	0.00%	60.00%	60.00%	60.00%
Fondo Regional Centenario para el Apoyo Inmediato a los Productores de Ganado Bovino en el Estado de Nayarit	Paraestatales	0.00%	0.00%	0.00%	0.00%	0.00%
Instituto de Capacitación para el Trabajo del Estado de Nayarit	Paraestatales	45.67%	0.00%	53.33%	60.00%	60.00%
Instituto Nayarita de Cultura Física y Deporte	Paraestatales	0.00%	0.00%	0.00%	0.00%	0.00%
Instituto Nayarita de Educación para Adultos	Paraestatales	87.54%	80.00%	88.89%	91.43%	86.67%
Instituto Nayarita de la Juventud	Paraestatales	0.00%	0.00%	0.00%	0.00%	0.00%
Instituto Nayarita para la Infraestructura Física Educativa	Paraestatales	99.22%	100.00%	97.78%	100.00%	100.00%
Instituto para la Mujer Nayarita	Paraestatales	71.97%	60.00%	68.89%	82.86%	73.33%
Instituto Promotor de la Vivienda de Nayarit	Paraestatales	0.00%	0.00%	0.00%	0.00%	0.00%
Patronato del Teatro del Pueblo	Paraestatales	56.43%	0.00%	100.00%	71.43%	0.00%
Patronato para Administrar el Impuesto Especial Destinado a la Universidad Autónoma de Nayarit	Paraestatales	40.37%	0.00%	37.78%	57.14%	66.67%
Programa de Becas Nacionales para la Educación Superior Manutención	Paraestatales	0.00%	0.00%	0.00%	0.00%	0.00%
Régimen Estatal de Protección Social en Salud de Nayarit	Paraestatales	0.00%	0.00%	0.00%	0.00%	0.00%



RESULTADOS DEL PERIODO 1 DE 2018 NAYARIT

Nombre del ente público	Clasificación del ente en SEVAC	Resultado Global	D.1 Publicar Título V	D.2 Publicar contenido contable	D.3 Publicar contenido presupuestario	D.4 Publicar contenido programático
Servicios de Educación Pública del Estado de Nayarit	Paraestatales	100.00%	100.00%	100.00%	100.00%	100.00%
Servicios de Salud de Nayarit	Paraestatales	0.00%	0.00%	0.00%	0.00%	0.00%
Sistema para el Desarrollo Integral de la Familia	Paraestatales	41.59%	0.00%	55.56%	57.14%	33.33%
Universidad Pedagógica Nacional	Paraestatales	60.67%	0.00%	73.33%	100.00%	33.33%
Universidad Politécnica del Estado de Nayarit	Paraestatales	40.44%	0.00%	55.56%	60.00%	20.00%
Universidad Tecnológica de la Sierra	Paraestatales	87.89%	60.00%	91.11%	100.00%	93.33%
Universidad Tecnológica de Nayarit	Paraestatales	92.00%	60.00%	100.00%	100.00%	100.00%
18-007 Jala	Municipios Mayores	-	-	-	-	-
18-010 Rosamorada	Municipios Mayores	-	-	-	-	-
18-011 Ruíz	Municipios Mayores	-	-	-	-	-
18-016 Tecuala	Municipios Mayores	-	-	-	-	-
18-018 Tuxpan	Municipios Mayores	-	-	-	-	-
18-001 Acaponeta	Municipios Mayores	100.00%	100.00%	100.00%	100.00%	100.00%
18-004 Compostela	Municipios Mayores	35.06%	60.00%	8.89%	11.43%	26.67%
18-006 Ixtlán del Río	Municipios Mayores	55.67%	44.00%	62.22%	77.14%	53.33%
18-008 Xalisco	Municipios Mayores	80.38%	61.33%	88.89%	100.00%	100.00%
18-009 del Nayar	Municipios Mayores	97.56%	100.00%	97.78%	100.00%	86.67%
18-012 San Blas	Municipios Mayores	34.68%	34.67%	31.11%	14.29%	66.67%
18-014 Santa María del Oro	Municipios Mayores	78.78%	73.33%	88.89%	100.00%	53.33%
18-015 Santiago Ixcuintla	Municipios Mayores	100.00%	100.00%	100.00%	100.00%	100.00%
18-017 Tepic	Municipios Mayores	94.00%	86.67%	100.00%	100.00%	100.00%
18-020 Bahía de Banderas	Municipios Mayores	78.56%	73.33%	77.78%	100.00%	66.67%
Organismo Operador Municipal de Agua Potable Alcantarillado y Saneamiento de Compostela Nayarit	Paramunicipales mayores	-	-	-	-	-
Organismo Operador de Agua Potable Alcantarillado y Saneamiento del Municipio de Ruíz Nayarit	Paramunicipales mayores	-	-	-	-	-
Organismo Operador de Agua Potable Alcantarillado y Saneamiento del Municipio de Santa María del Oro Nayarit	Paramunicipales mayores	-	-	-	-	-
Organismo Operador de Agua Potable Alcantarillado y Saneamiento del Municipio de Tuxpan Nayarit	Paramunicipales mayores	-	-	-	-	-
Organismo Operador de Agua Potable y Alcantarillado de Xalisco Nayarit	Paramunicipales mayores	-	-	-	-	-
Organismo Operador Municipal de Agua Potable y Alcantarillado de Acaponeta Nayarit	Paramunicipales mayores	-	-	-	-	-
Organismo Operador Municipal de Agua Potable y Alcantarillado y Saneamiento de Tecuala Nayarit	Paramunicipales mayores	-	-	-	-	-
Sistema Municipal de Desarrollo Integral de la Familia Acaponeta Nayarit	Paramunicipales mayores	-	-	-	-	-
Sistema Municipal para el Desarrollo Integral de la Familia Ruíz Nayarit	Paramunicipales mayores	-	-	-	-	-
Sistema Municipal para el Desarrollo Integral de la Familia Santa María del Oro Nayarit	Paramunicipales mayores	-	-	-	-	-
Sistema Municipal para el Desarrollo Integral de la Familia Tuxpan Nayarit	Paramunicipales mayores	-	-	-	-	-
Sistema Municipal para el Desarrollo Integral de la Familia de Ixtlán del Río	Paramunicipales mayores	-	-	-	-	-
Sistema Municipal para el Desarrollo Integral de la Familia de Tecuala Nayarit	Paramunicipales mayores	-	-	-	-	-
Instituto Municipal de Planeación de Bahía de Banderas Nayarit	Paramunicipales mayores	100.00%	100.00%	100.00%	100.00%	100.00%
Instituto Municipal de Planeación de Tepic Nayarit	Paramunicipales mayores	93.78%	100.00%	82.22%	100.00%	100.00%
Organismo Operador de Agua Potable Alcantarillado y Saneamiento del Municipio de el Nayar Nayarit	Paramunicipales mayores	57.89%	0.00%	71.11%	80.00%	60.00%
Organismo Operador de Agua Potable Alcantarillado y Saneamiento del Municipio de San Blas Nayarit	Paramunicipales mayores	9.67%	0.00%	13.33%	0.00%	33.33%
Organismo Operador del Agua Potable y Alcantarillado del Municipio de Santiago Ixcuintla Nayarit	Paramunicipales mayores	95.33%	100.00%	86.67%	100.00%	100.00%
Organismo Operador Municipal de Agua Potable Alcantarillado y Saneamiento de Bahía de Banderas Nayarit	Paramunicipales mayores	0.00%	0.00%	0.00%	0.00%	0.00%
Organismo Operador Municipal de Agua Potable Alcantarillado y Saneamiento de Ixtlán del Río Nayarit	Paramunicipales mayores	12.00%	60.00%	0.00%	0.00%	0.00%
Organismo Operador Municipal de Agua Potable Alcantarillado y Saneamiento de Rosamorada Nayarit	Paramunicipales mayores	0.00%	0.00%	0.00%	0.00%	0.00%
Sistema de Agua Potable Alcantarillado de Jala Nayarit	Paramunicipales mayores	27.62%	0.00%	66.67%	14.29%	0.00%
Sistema Integral de Agua Potable y Alcantarillado	Paramunicipales mayores	75.00%	0.00%	100.00%	100.00%	66.67%
Sistema Municipal de Desarrollo Integral de la Familia de San Blas Nayarit	Paramunicipales mayores	15.51%	0.00%	17.78%	14.29%	33.33%
Sistema Municipal de Desarrollo Integral de la Familia Jala Nayarit	Paramunicipales mayores	0.00%	0.00%	0.00%	0.00%	0.00%
Sistema Municipal para el Desarrollo Integral de la Familia	Paramunicipales mayores	36.44%	0.00%	35.56%	60.00%	40.00%
Sistema Municipal para el Desarrollo Integral de la Familia Bahía de Banderas Nayarit	Paramunicipales mayores	59.26%	0.00%	66.67%	94.29%	53.33%
Sistema Municipal para el Desarrollo Integral de la Familia de el Nayar	Paramunicipales mayores	62.89%	0.00%	71.11%	80.00%	93.33%
Sistema Municipal para el Desarrollo Integral de la Familia de Tepic	Paramunicipales mayores	98.44%	100.00%	95.56%	100.00%	100.00%
Sistema Municipal para el Desarrollo Integral de la Familia Xalisco Nayarit	Paramunicipales mayores	12.00%	0.00%	20.00%	0.00%	33.33%



RESULTADOS DEL PERIODO 1 DE 2018
NAYARIT

Nombre del ente público	Clasificación del ente en SEVAC	Resultado Global	D.1 Publicar Título V	D.2 Publicar contenido contable	D.3 Publicar contenido presupuestario	D.4 Publicar contenido programático
Sistema Municipal para el Desarrollo Integral de la Familia de Compostela	Paramunicipales mayores	0.00%	0.00%	0.00%	0.00%	0.00%
Sistema Municipal para el Desarrollo Integral de la Familia de Rosamorada Nayarit	Paramunicipales mayores	0.00%	0.00%	0.00%	0.00%	0.00%
18-003 Amatlán de Cañas	Municipios Menores	-	-	-	-	-
18-005 Huajicori	Municipios Menores	-	-	-	-	-
18-013 San Pedro Lagunillas	Municipios Menores	-	-	-	-	-
18-019 la Yesca	Municipios Menores	-	-	-	-	-
18-002 Ahuacatlán	Municipios Menores	0.00%	0.00%	0.00%	0.00%	0.00%
Organismo Operador de Agua Potable Alcantarillado y Saneamiento del Municipio de San Pedro Nayarit	Paramunicipales menores	-	-	-	-	-
Organismo Operador Municipal de Agua Potable Alcantarillado y Saneamiento de Amatlan de Cañas Nayarit	Paramunicipales menores	-	-	-	-	-
Organismo Operador Municipal de Agua Potable y Alcantarillado de Ahuacatlan Nayarit	Paramunicipales menores	-	-	-	-	-
Organismo Operador Municipal de Agua Potable y Alcantarillado de la Yesca Nayarit	Paramunicipales menores	-	-	-	-	-
Sistema Municipal de Desarrollo Integral de la Familia de Ahuacatlan Nayarit	Paramunicipales menores	-	-	-	-	-
Sistema Municipal de Desarrollo Integral de la Familia de Huajicori Nayarit	Paramunicipales menores	-	-	-	-	-
Sistema Municipal para el Desarrollo Integral de la Familia Amatlan de Cañas Nayarit	Paramunicipales menores	-	-	-	-	-
Sistema Municipal para el Desarrollo Integral de la Familia de la Yesca Nayarit	Paramunicipales menores	-	-	-	-	-
Sistema Municipal para el Desarrollo Integral de la Familia de San Pedro Lagunillas	Paramunicipales menores	-	-	-	-	-
Organismo Operador Municipal de Agua Potable y Alcantarillado de Huajicori Nayarit	Paramunicipales menores	48.00%	0.00%	60.00%	60.00%	0.00%



RESULTADOS DEL PERIODO 1 DE 2018 NUEVO LEÓN

Nombre del ente público	Clasificación del ente en SEVAC	Resultado Global	D.1 Publicar Título V	D.2 Publicar contenido contable	D.3 Publicar contenido presupuestario	D.4 Publicar contenido programático
Gobierno del Estado de Nuevo León	Poder Ejecutivo	100.00%	100.00%	100.00%	100.00%	100.00%
Comisión Estatal de los Derechos Humanos de Nuevo León	Poderes y Autónomos	100.00%	100.00%	100.00%	100.00%	100.00%
Comisión Estatal Electoral de Nuevo León	Poderes y Autónomos	100.00%	100.00%	100.00%	100.00%	100.00%
Comisión de Transparencia y Acceso a la Información del Estado de Nuevo León	Poderes y Autónomos	100.00%	100.00%	100.00%	100.00%	100.00%
Poder Judicial del Estado de Nuevo León	Poderes y Autónomos	98.00%	100.00%	100.00%	100.00%	86.67%
Poder Legislativo del Estado de Nuevo León	Poderes y Autónomos	100.00%	100.00%	100.00%	100.00%	100.00%
Tribunal Electoral del Estado de Nuevo León	Poderes y Autónomos	100.00%	100.00%	100.00%	100.00%	100.00%
Agencia para la Racionalización y Modernización del Sistema de Transporte Público de Nuevo León	Paraestatales	80.00%	80.00%	80.00%	80.00%	80.00%
Colegio de Educación Profesional Técnica del Estado de Nuevo León (Conalep)	Paraestatales	100.00%	100.00%	100.00%	100.00%	100.00%
Colegio de Estudios Científicos y Tecnológicos del Estado de Nuevo León (Cecyten)	Paraestatales	100.00%	100.00%	100.00%	100.00%	100.00%
Consejo Estatal del Transporte y Vialidad	Paraestatales	0.00%	0.00%	0.00%	0.00%	0.00%
Consejo Estatal para la Promoción de Valores y Cultura de la Legalidad de Nuevo León	Paraestatales	95.00%	100.00%	100.00%	100.00%	66.67%
Consejo para la Cultura y las Artes de Nuevo León (Conarte)	Paraestatales	88.44%	80.00%	95.56%	100.00%	60.00%
Corporación para el Desarrollo Agropecuario de Nuevo León	Paraestatales	0.00%	0.00%	0.00%	0.00%	0.00%
Corporación para el Desarrollo de la Zona Fronteriza de Nuevo León (Codefront)	Paraestatales	100.00%	100.00%	100.00%	100.00%	100.00%
Corporación para el Desarrollo Turístico de Nuevo León	Paraestatales	98.00%	100.00%	100.00%	100.00%	86.67%
Fideicomiso Ciudad Solidaridad	Paraestatales	100.00%	100.00%	100.00%	100.00%	100.00%
Fideicomiso del Sur del Estado de Nuevo León (Fidesur)	Paraestatales	100.00%	100.00%	100.00%	100.00%	100.00%
Fideicomiso de Proyectos Estratégicos	Paraestatales	80.00%	0.00%	100.00%	100.00%	100.00%
Fideicomiso Festival Internacional de Santa Lucía	Paraestatales	75.00%	0.00%	100.00%	100.00%	66.67%
Fideicomiso Fondo de Apoyo para la Creación y Consolidación del Empleo Productivo en el Estado de Nuevo León (Focrece)	Paraestatales	95.00%	100.00%	100.00%	100.00%	66.67%
Fideicomiso Fondo Editorial de Nuevo León 2105	Paraestatales	100.00%	100.00%	100.00%	100.00%	100.00%
Fideicomiso Fondo para la Vivienda de los Trabajadores de la Educación (Fovileon - Burocratas)	Paraestatales	100.00%	100.00%	100.00%	100.00%	100.00%
Fideicomiso Fondo para la Vivienda de los Trabajadores de la Educación (Fovileon - Educacion)	Paraestatales	100.00%	100.00%	100.00%	100.00%	100.00%
Fideicomiso para el Desarrollo de la Zona Citrícola (Fidicitrus)	Paraestatales	100.00%	100.00%	100.00%	100.00%	100.00%
Fideicomiso para la Reordenación Comercial (Firecom)	Paraestatales	100.00%	100.00%	100.00%	100.00%	100.00%
Fideicomiso Turismo Nuevo León 776 (Fitur)	Paraestatales	100.00%	100.00%	100.00%	100.00%	100.00%
Fideicomiso Vida Silvestre	Paraestatales	100.00%	100.00%	100.00%	100.00%	100.00%
Fideicomiso Zaragoza	Paraestatales	75.00%	0.00%	100.00%	100.00%	66.67%
Fomento Metropolitano de Monterrey (Fomerrey)	Paraestatales	100.00%	100.00%	100.00%	100.00%	100.00%
Fondo de Fomento Agropecuario del Estado de Nuevo León (Fofae)	Paraestatales	100.00%	100.00%	100.00%	100.00%	100.00%
Instituto Constructor de Infraestructura Física Educativa y Deportiva de Nuevo León	Paraestatales	75.00%	0.00%	100.00%	100.00%	66.67%
Instituto de Capacitación Evaluación y Certificación en Competencias para el Trabajo (Iccect)	Paraestatales	85.08%	100.00%	77.78%	82.86%	86.67%
Instituto de Control Vehicular	Paraestatales	75.33%	0.00%	86.67%	100.00%	100.00%
Instituto de Defensoría Pública de Nuevo León I.A.S.	Paraestatales	100.00%	100.00%	100.00%	100.00%	100.00%
Instituto de Evaluación Educativa de Nuevo León	Paraestatales	9.19%	0.00%	6.67%	22.86%	0.00%
Instituto de Innovación y Transferencia de Tecnología	Paraestatales	100.00%	100.00%	100.00%	100.00%	100.00%
Instituto de Investigación Innovación y Estudios de Posgrado para la Educación del Estado de Nuevo León	Paraestatales	100.00%	100.00%	100.00%	100.00%	100.00%
Instituto del Agua del Estado de Nuevo León Opd	Paraestatales	100.00%	100.00%	100.00%	100.00%	100.00%
Instituto de la Vivienda de Nuevo León	Paraestatales	100.00%	100.00%	100.00%	100.00%	100.00%
Instituto de Seguridad y Servicios Sociales de los Trabajadores del Estado de Nuevo León (Isssteleon)	Paraestatales	100.00%	100.00%	100.00%	100.00%	100.00%
Instituto Estatal de Cultura Física y Deporte (Inde)	Paraestatales	100.00%	100.00%	100.00%	100.00%	100.00%
Instituto Estatal de la Juventud	Paraestatales	100.00%	100.00%	100.00%	100.00%	100.00%
Instituto Estatal de las Mujeres	Paraestatales	100.00%	100.00%	100.00%	100.00%	100.00%
Instituto Estatal de Seguridad Pública (Iesp)	Paraestatales	100.00%	100.00%	100.00%	100.00%	100.00%
Instituto Registral y Catastral del Estado de Nuevo León	Paraestatales	100.00%	100.00%	100.00%	100.00%	100.00%
Museo de Historia Mexicana	Paraestatales	100.00%	100.00%	100.00%	100.00%	100.00%
Operadora de Servicios Turísticos de Nuevo León (Osetur)	Paraestatales	75.00%	0.00%	100.00%	100.00%	66.67%
Parque Fundidora O.P.D.	Paraestatales	98.00%	100.00%	100.00%	100.00%	86.67%
Parques y Vida Silvestre de Nuevo León	Paraestatales	96.00%	80.00%	100.00%	100.00%	100.00%
Promotora de Desarrollo Rural de Nuevo León (Proderleon)	Paraestatales	100.00%	100.00%	100.00%	100.00%	100.00%
Red Estatal de Autopistas de Nuevo León (Rea)	Paraestatales	80.00%	0.00%	100.00%	100.00%	100.00%
Régimen de Protección Social en Salud de Nuevo León	Paraestatales	100.00%	100.00%	100.00%	100.00%	100.00%
Servicios de Salud de Nuevo León	Paraestatales	100.00%	100.00%	100.00%	100.00%	100.00%
Sistema de Caminos de Nuevo León	Paraestatales	80.00%	0.00%	100.00%	100.00%	100.00%
Sistema de Transporte Colectivo (Metrorrey)	Paraestatales	98.44%	100.00%	95.56%	100.00%	100.00%



RESULTADOS DEL PERIODO 1 DE 2018 NUEVO LEÓN

Nombre del ente público	Clasificación del ente en SEVAC	Resultado Global	D.1 Publicar Título V	D.2 Publicar contenido contable	D.3 Publicar contenido presupuestario	D.4 Publicar contenido programático
Sistema Integral del Tránsito Metropolitano (Sintram)	Paraestatales	0.00%	0.00%	0.00%	0.00%	0.00%
Sistema Integral para el Manejo Ecológico y Procesamiento de Desechos (Simeprode)	Paraestatales	100.00%	100.00%	100.00%	100.00%	100.00%
Sistema para el Desarrollo Integral de la Familia del Estado de Nuevo León (Dif)	Paraestatales	100.00%	100.00%	100.00%	100.00%	100.00%
Unidad de Integración Educativa de Nuevo León	Paraestatales	80.00%	80.00%	80.00%	80.00%	80.00%
Universidad de Ciencias de la Seguridad de Nuevo León	Paraestatales	100.00%	100.00%	100.00%	100.00%	100.00%
Universidad Politécnica Apodaca	Paraestatales	100.00%	100.00%	100.00%	100.00%	100.00%
Universidad Politécnica de García	Paraestatales	61.43%	0.00%	100.00%	71.43%	33.33%
Universidad Tecnológica Cadereyta	Paraestatales	100.00%	100.00%	100.00%	100.00%	100.00%
Universidad Tecnológica de Santa Catarina	Paraestatales	100.00%	100.00%	100.00%	100.00%	100.00%
Universidad Tecnológica Gral. Mariano Escobedo	Paraestatales	100.00%	100.00%	100.00%	100.00%	100.00%
Universidad Tecnológica Linares	Paraestatales	100.00%	100.00%	100.00%	100.00%	100.00%
19-001 Abasolo	Municipios Mayores	92.80%	84.00%	100.00%	100.00%	100.00%
19-004 Allende	Municipios Mayores	79.06%	93.33%	88.89%	71.43%	33.33%
19-005 Anáhuac	Municipios Mayores	0.00%	0.00%	0.00%	0.00%	0.00%
19-006 Apodaca	Municipios Mayores	100.00%	100.00%	100.00%	100.00%	100.00%
19-009 Cadereyta Jiménez	Municipios Mayores	48.90%	69.33%	17.78%	45.71%	33.33%
19-010 el Carmen	Municipios Mayores	37.68%	56.00%	6.67%	25.71%	40.00%
19-012 Ciénega de Flores	Municipios Mayores	0.00%	0.00%	0.00%	0.00%	0.00%
19-013 China	Municipios Mayores	66.22%	66.67%	71.11%	60.00%	66.67%
19-014 Doctor Arroyo	Municipios Mayores	18.13%	37.33%	6.67%	0.00%	0.00%
19-015 Doctor Coss	Municipios Mayores	12.00%	26.67%	0.00%	0.00%	0.00%
19-017 Galeana	Municipios Mayores	0.00%	0.00%	0.00%	0.00%	0.00%
19-018 García	Municipios Mayores	100.00%	100.00%	100.00%	100.00%	100.00%
19-019 San Pedro Garza García	Municipios Mayores	99.40%	98.67%	100.00%	100.00%	100.00%
19-020 General Bravo	Municipios Mayores	28.51%	26.67%	11.11%	71.43%	0.00%
19-021 General Escobedo	Municipios Mayores	100.00%	100.00%	100.00%	100.00%	100.00%
19-022 General Terán	Municipios Mayores	70.91%	77.33%	75.56%	60.00%	60.00%
19-023 General Treviño	Municipios Mayores	46.98%	94.67%	13.33%	8.57%	0.00%
19-025 General Zuazua	Municipios Mayores	30.04%	48.00%	42.22%	0.00%	0.00%
19-026 Guadalupe	Municipios Mayores	83.92%	86.67%	88.89%	85.71%	66.67%
19-028 Higuera	Municipios Mayores	69.60%	81.33%	60.00%	60.00%	60.00%
19-031 Juárez	Municipios Mayores	85.18%	97.33%	73.33%	88.57%	60.00%
19-033 Linares	Municipios Mayores	97.78%	100.00%	88.89%	100.00%	100.00%
19-036 Mier y Noriega	Municipios Mayores	0.00%	0.00%	0.00%	0.00%	0.00%
19-038 Montemorelos	Municipios Mayores	92.78%	100.00%	88.89%	100.00%	66.67%
19-039 Monterrey	Municipios Mayores	100.00%	100.00%	100.00%	100.00%	100.00%
19-041 Pesquería	Municipios Mayores	60.00%	60.00%	60.00%	60.00%	60.00%
19-042 los Ramones	Municipios Mayores	100.00%	100.00%	100.00%	100.00%	100.00%
19-043 Rayones	Municipios Mayores	0.00%	0.00%	0.00%	0.00%	0.00%
19-044 Sabinas Hidalgo	Municipios Mayores	64.80%	70.67%	60.00%	60.00%	60.00%
19-045 Salinas Victoria	Municipios Mayores	77.56%	66.67%	97.78%	100.00%	53.33%
19-046 San Nicolás de los Garza	Municipios Mayores	100.00%	100.00%	100.00%	100.00%	100.00%
19-048 Santa Catarina	Municipios Mayores	92.78%	100.00%	88.89%	100.00%	66.67%
19-049 Santiago	Municipios Mayores	94.86%	100.00%	100.00%	94.29%	73.33%
Fideicomiso la Gran Ciudad	Paramunicipales mayores	95.00%	100.00%	100.00%	100.00%	66.67%
Instituto de la Juventud Regia	Paramunicipales mayores	77.54%	100.00%	88.89%	71.43%	33.33%
Instituto de Planeación y Desarrollo Municipal de San Nicolás de los Garza	Paramunicipales mayores	52.54%	0.00%	88.89%	71.43%	0.00%
Instituto Municipal de la Familia de San Pedro Garza García Nuevo	Paramunicipales mayores	100.00%	100.00%	100.00%	100.00%	100.00%
Instituto Municipal de la Juventud de Apodaca	Paramunicipales mayores	100.00%	100.00%	100.00%	100.00%	100.00%
Instituto Municipal de la Juventud de San Pedro Garza García	Paramunicipales mayores	83.33%	100.00%	66.67%	100.00%	66.67%
Instituto Municipal de la Mujer	Paramunicipales mayores	64.78%	80.00%	62.22%	60.00%	60.00%
Instituto Municipal de la Mujer de Apodaca	Paramunicipales mayores	99.00%	100.00%	100.00%	100.00%	93.33%
Instituto Municipal de las Mujeres Regias	Paramunicipales mayores	100.00%	100.00%	100.00%	100.00%	100.00%
Instituto Municipal de Planeación y Convivencia de Monterrey	Paramunicipales mayores	100.00%	100.00%	100.00%	100.00%	100.00%
Servicios de Agua y Drenaje de Monterrey I.P.D.	Paramunicipales mayores	100.00%	100.00%	100.00%	100.00%	100.00%
19-002 Aguleguas	Municipios Menores	7.20%	12.00%	0.00%	0.00%	0.00%
19-003 los Aldamas	Municipios Menores	96.00%	93.33%	100.00%	100.00%	0.00%
19-007 Aramberri	Municipios Menores	60.00%	60.00%	60.00%	60.00%	0.00%
19-008 Bustamante	Municipios Menores	62.40%	37.33%	100.00%	100.00%	0.00%
19-011 Cerralvo	Municipios Menores	56.00%	26.67%	100.00%	100.00%	0.00%
19-016 Doctor González	Municipios Menores	0.00%	0.00%	0.00%	0.00%	0.00%
19-024 General Zaragoza	Municipios Menores	12.00%	20.00%	0.00%	0.00%	0.00%
19-027 los Herreras	Municipios Menores	97.60%	96.00%	100.00%	100.00%	0.00%



RESULTADOS DEL PERIODO 1 DE 2018
NUEVO LEÓN

Nombre del ente público	Clasificación del ente en SEVAC	Resultado Global	D.1 Publicar Título V	D.2 Publicar contenido contable	D.3 Publicar contenido presupuestario	D.4 Publicar contenido programático
19-029 Hualahuises	Municipios Menores	72.00%	86.67%	100.00%	0.00%	0.00%
19-030 Iturbide	Municipios Menores	4.00%	6.67%	0.00%	0.00%	0.00%
19-032 Lampazos de Naranjo	Municipios Menores	88.40%	84.00%	90.00%	100.00%	0.00%
19-034 Marín	Municipios Menores	0.00%	0.00%	0.00%	0.00%	0.00%
19-035 Melchor Ocampo	Municipios Menores	0.00%	0.00%	0.00%	0.00%	0.00%
19-037 Mina	Municipios Menores	0.00%	0.00%	0.00%	0.00%	0.00%
19-040 Parás	Municipios Menores	7.20%	12.00%	0.00%	0.00%	0.00%
19-047 Hidalgo	Municipios Menores	0.00%	0.00%	0.00%	0.00%	0.00%
19-050 Vallecillo	Municipios Menores	7.20%	12.00%	0.00%	0.00%	0.00%
19-051 Villaldama	Municipios Menores	7.20%	12.00%	0.00%	0.00%	0.00%



RESULTADOS DEL PERIODO 1 DE 2018 OAXACA

Nombre del ente público	Clasificación del ente en SEVAC	Resultado Global	D.1 Publicar Título V	D.2 Publicar contenido contable	D.3 Publicar contenido presupuestario	D.4 Publicar contenido programático
Secretaría de Finanzas del Estado de Oaxaca	Poder Ejecutivo	100.00%	100.00%	100.00%	100.00%	100.00%
Auditoría Superior del Estado de Oaxaca	Poderes y Autónomos	100.00%	100.00%	100.00%	100.00%	100.00%
Comisión Estatal de Arbitraje Medico de Oaxaca	Poderes y Autónomos	100.00%	100.00%	100.00%	100.00%	100.00%
Consejo de la Judicatura del Estado de Oaxaca	Poderes y Autónomos	100.00%	100.00%	100.00%	100.00%	100.00%
Defensoría de los Derechos Humanos del Pueblo de Oaxaca	Poderes y Autónomos	92.00%	60.00%	100.00%	100.00%	100.00%
Fiscalía General del Estado de Oaxaca	Poderes y Autónomos	92.00%	60.00%	100.00%	100.00%	100.00%
Honorable Congreso del Estado Libre y Soberano de Oaxaca	Poderes y Autónomos	100.00%	100.00%	100.00%	100.00%	100.00%
Instituto de Acceso a la Información Pública y Protección de Datos Personales del Estado de Oaxaca	Poderes y Autónomos	100.00%	100.00%	100.00%	100.00%	100.00%
Instituto Estatal Electoral y de Participación Ciudadana de Oaxaca	Poderes y Autónomos	100.00%	100.00%	100.00%	100.00%	100.00%
Tribunal Estatal Electoral del Estado de Oaxaca	Poderes y Autónomos	100.00%	100.00%	100.00%	100.00%	100.00%
Tribunal Superior de Justicia del Estado de Oaxaca	Poderes y Autónomos	100.00%	100.00%	100.00%	100.00%	100.00%
Universidad Autónoma Benito Juárez de Oaxaca	Poderes y Autónomos	100.00%	100.00%	100.00%	100.00%	100.00%
Caminos y Aeropistas de Oaxaca	Paraestatales	96.73%	100.00%	95.56%	94.29%	100.00%
Casa de la Cultura Oaxaqueña	Paraestatales	96.11%	100.00%	88.89%	100.00%	100.00%
Centro de las Artes de San Agustín	Paraestatales	0.00%	0.00%	0.00%	0.00%	0.00%
Colegio de Bachilleres del Estado de Oaxaca	Paraestatales	0.00%	0.00%	0.00%	0.00%	0.00%
Colegio de Estudios Científicos y Tecnológicos del Estado de Oaxaca	Paraestatales	0.00%	0.00%	0.00%	0.00%	0.00%
Comisión Estatal de Cultura Física y Deporte	Paraestatales	2.33%	0.00%	6.67%	0.00%	0.00%
Comisión Estatal del Agua del Estado de Oaxaca	Paraestatales	100.00%	100.00%	100.00%	100.00%	100.00%
Comisión Estatal de Vivienda del Estado de Oaxaca	Paraestatales	97.67%	100.00%	93.33%	100.00%	100.00%
Comisión Estatal Forestal	Paraestatales	0.00%	0.00%	0.00%	0.00%	0.00%
Comisión Estatal para Planeación de la Educación Superior	Paraestatales	100.00%	100.00%	100.00%	100.00%	100.00%
Comisión Estatal para Planeación y Programación de la Educación Media Superior del Estado de Oaxaca	Paraestatales	86.50%	100.00%	100.00%	80.00%	50.00%
Comisión para la Regularización de la Tenencia de la Tierra Urbana del Estado de Oaxaca	Paraestatales	0.00%	0.00%	0.00%	0.00%	0.00%
Consejo Estatal para la Prevención y Control del Sida	Paraestatales	100.00%	100.00%	100.00%	100.00%	100.00%
Consejo Oaxaqueño de Ciencia Tecnología e Innovación	Paraestatales	3.89%	0.00%	11.11%	0.00%	0.00%
Coordinación Estatal de Protección Civil	Paraestatales	0.00%	0.00%	0.00%	0.00%	0.00%
Corporación Oaxaqueña de Radio y Televisión	Paraestatales	100.00%	100.00%	100.00%	100.00%	100.00%
Defensoría Pública del Estado de Oaxaca	Paraestatales	100.00%	100.00%	100.00%	100.00%	100.00%
Dirección General de Población de Oaxaca	Paraestatales	94.56%	100.00%	84.44%	100.00%	100.00%
Fideicomiso de Fomento para el Estado de Oaxaca	Paraestatales	79.00%	80.00%	80.00%	80.00%	73.33%
Fideicomiso para el Desarrollo Logístico del Estado de Oaxaca	Paraestatales	100.00%	100.00%	100.00%	100.00%	100.00%
Hospital de la Niñez Oaxaqueña	Paraestatales	57.54%	0.00%	88.89%	71.43%	33.33%
Instituto de Capacitación y Productividad para el Trabajo del Estado de Oaxaca	Paraestatales	100.00%	100.00%	100.00%	100.00%	100.00%
Instituto de Estudios de Bachillerato del Estado de Oaxaca	Paraestatales	100.00%	100.00%	100.00%	100.00%	100.00%
Instituto de la Función Registral del Estado de Oaxaca	Paraestatales	100.00%	100.00%	100.00%	100.00%	100.00%
Instituto de la Juventud del Estado de Oaxaca	Paraestatales	0.00%	0.00%	0.00%	0.00%	0.00%
Instituto del Patrimonio Cultural del Estado de Oaxaca	Paraestatales	100.00%	100.00%	100.00%	100.00%	100.00%
Instituto Estatal de Educación para Adultos	Paraestatales	100.00%	100.00%	100.00%	100.00%	100.00%
Instituto Estatal de Educación Pública de Oaxaca	Paraestatales	0.00%	0.00%	0.00%	0.00%	0.00%
Instituto Oaxaqueño Constructor de Infraestructura Física Educativa	Paraestatales	80.00%	0.00%	100.00%	100.00%	100.00%
Instituto Oaxaqueño de Atención al Migrante	Paraestatales	100.00%	100.00%	100.00%	100.00%	100.00%
Instituto Oaxaqueño de las Artesanías	Paraestatales	100.00%	100.00%	100.00%	100.00%	100.00%
Instituto Oaxaqueño del Emprendedor y de la Competitividad	Paraestatales	100.00%	100.00%	100.00%	100.00%	100.00%
Instituto Tecnológico Superior de San Miguel el Grande	Paraestatales	0.00%	0.00%	0.00%	0.00%	0.00%
Instituto Tecnológico Superior de Tepecolula	Paraestatales	0.00%	0.00%	0.00%	0.00%	0.00%
Monte de Piedad del Estado de Oaxaca	Paraestatales	0.00%	0.00%	0.00%	0.00%	0.00%
Novauiversitas	Paraestatales	100.00%	100.00%	100.00%	100.00%	100.00%
Oficina de Convenciones y Visitantes de Oaxaca	Paraestatales	100.00%	100.00%	100.00%	100.00%	100.00%
Oficina de Pensiones del Estado de Oaxaca	Paraestatales	100.00%	100.00%	100.00%	100.00%	100.00%
Régimen Estatal de Protección Social en la Salud del Estado de Oaxaca	Paraestatales	0.00%	0.00%	0.00%	0.00%	0.00%
Servicios de Agua Potable y Alcantarillado de Oaxaca	Paraestatales	98.25%	100.00%	95.00%	100.00%	100.00%
Servicios de Salud del Estado de Oaxaca	Paraestatales	100.00%	100.00%	100.00%	100.00%	100.00%
Sistema para el Desarrollo Integral de la Familia del Estado de Oaxaca	Paraestatales	100.00%	100.00%	100.00%	100.00%	100.00%
Universidad de Chalcatongo	Paraestatales	100.00%	100.00%	100.00%	100.00%	100.00%
Universidad de la Cañada	Paraestatales	100.00%	100.00%	100.00%	100.00%	100.00%
Universidad de la Costa	Paraestatales	100.00%	100.00%	100.00%	100.00%	100.00%
Universidad de la Sierra Juárez	Paraestatales	100.00%	100.00%	100.00%	100.00%	100.00%
Universidad de la Sierra Sur	Paraestatales	100.00%	100.00%	100.00%	100.00%	100.00%
Universidad del Istmo	Paraestatales	100.00%	100.00%	100.00%	100.00%	100.00%
Universidad del Mar	Paraestatales	100.00%	100.00%	100.00%	100.00%	100.00%



RESULTADOS DEL PERIODO 1 DE 2018
OAXACA

Nombre del ente público	Clasificación del ente en SEVAC	Resultado Global	D.1 Publicar Título V	D.2 Publicar contenido contable	D.3 Publicar contenido presupuestario	D.4 Publicar contenido programático
Universidad del Papaloapan	Paraestatales	100.00%	100.00%	100.00%	100.00%	100.00%
Universidad Tecnológica de la Mixteca	Paraestatales	100.00%	100.00%	100.00%	100.00%	100.00%
Universidad Tecnológica de los Valles Centrales	Paraestatales	100.00%	100.00%	100.00%	100.00%	100.00%
20-017 la Compañía	Municipios Mayores	-	-	-	-	-
20-021 Cosolapa	Municipios Mayores	-	-	-	-	-
20-036 Guevea de Humboldt	Municipios Mayores	-	-	-	-	-
20-040 Huautepec	Municipios Mayores	-	-	-	-	-
20-041 Huautla de Jiménez	Municipios Mayores	-	-	-	-	-
20-056 Mártires de Tacubaya	Municipios Mayores	-	-	-	-	-
20-058 Mazatlán Villa de Flores	Municipios Mayores	-	-	-	-	-
20-060 Mixistlán de la Reforma	Municipios Mayores	-	-	-	-	-
20-069 la Pe	Municipios Mayores	-	-	-	-	-
20-074 Santa Catarina Quioquitani	Municipios Mayores	-	-	-	-	-
20-077 Reyes Etlá	Municipios Mayores	-	-	-	-	-
20-094 San Andrés Nuxiño	Municipios Mayores	-	-	-	-	-
20-099 San Andrés Tepetlapa	Municipios Mayores	-	-	-	-	-
20-100 San Andrés Yaá	Municipios Mayores	-	-	-	-	-
20-101 San Andrés Zabache	Municipios Mayores	-	-	-	-	-
20-105 San Antonino Monte Verde	Municipios Mayores	-	-	-	-	-
20-109 San Antonio Nanahuatipam	Municipios Mayores	-	-	-	-	-
20-119 San Bartolomé Yucuañe	Municipios Mayores	-	-	-	-	-
20-125 San Carlos Yautepéc	Municipios Mayores	-	-	-	-	-
20-127 San Cristóbal Amoltepec	Municipios Mayores	-	-	-	-	-
20-140 San Francisco Chindúa	Municipios Mayores	-	-	-	-	-
20-143 San Francisco Ixhuatán	Municipios Mayores	-	-	-	-	-
20-144 San Francisco Jaltepetongo	Municipios Mayores	-	-	-	-	-
20-146 San Francisco Logueche	Municipios Mayores	-	-	-	-	-
20-152 San Francisco Tlapancingo	Municipios Mayores	-	-	-	-	-
20-161 San Jerónimo Sosola	Municipios Mayores	-	-	-	-	-
20-163 San Jerónimo Tecóatl	Municipios Mayores	-	-	-	-	-
20-167 San José del Peñasco	Municipios Mayores	-	-	-	-	-
20-175 San Juan Bautista Atlatlahuca	Municipios Mayores	-	-	-	-	-
20-183 San Juan Bautista Tlachichilco	Municipios Mayores	-	-	-	-	-
20-190 San Juan Cotzocón	Municipios Mayores	-	-	-	-	-
20-194 San Juan del Río	Municipios Mayores	-	-	-	-	-
20-199 San Juan Ihualtepec	Municipios Mayores	-	-	-	-	-
20-203 San Juan Lachigalla	Municipios Mayores	-	-	-	-	-
20-207 San Juan Mazatlán	Municipios Mayores	-	-	-	-	-
20-225 San Lorenzo	Municipios Mayores	-	-	-	-	-
20-240 San Martín Itunyoso	Municipios Mayores	-	-	-	-	-
20-244 San Martín Toxpalán	Municipios Mayores	-	-	-	-	-
20-248 San Mateo del Mar	Municipios Mayores	-	-	-	-	-
20-250 San Mateo Etlatongo	Municipios Mayores	-	-	-	-	-
20-252 San Mateo Peñasco	Municipios Mayores	-	-	-	-	-
20-253 San Mateo Piñas	Municipios Mayores	-	-	-	-	-
20-268 San Miguel Ejutla	Municipios Mayores	-	-	-	-	-
20-275 San Miguel Quetzaltepec	Municipios Mayores	-	-	-	-	-
20-279 San Miguel Suchixtepec	Municipios Mayores	-	-	-	-	-
20-286 San Miguel Tlacotepec	Municipios Mayores	-	-	-	-	-
20-290 San Nicolás Hidalgo	Municipios Mayores	-	-	-	-	-
20-291 San Pablo Coatlán	Municipios Mayores	-	-	-	-	-
20-308 San Pedro Huilotepec	Municipios Mayores	-	-	-	-	-
20-319 San Pedro Mixtepec -Dto. 26 -	Municipios Mayores	-	-	-	-	-
20-322 San Pedro Ocopetatlillo	Municipios Mayores	-	-	-	-	-
20-326 San Pedro Sochiápam	Municipios Mayores	-	-	-	-	-
20-327 San Pedro Tapanatepec	Municipios Mayores	-	-	-	-	-
20-329 San Pedro Tezoacoalco	Municipios Mayores	-	-	-	-	-
20-353 Santa Ana	Municipios Mayores	-	-	-	-	-
20-381 Santa Cruz Tacache de Mina	Municipios Mayores	-	-	-	-	-
20-391 Santa Lucía Miahuatlán	Municipios Mayores	-	-	-	-	-
20-395 Santa María Apazco	Municipios Mayores	-	-	-	-	-
20-397 Heroica Ciudad de Tlaxiaco	Municipios Mayores	-	-	-	-	-
20-406 Santa María Chilchotla	Municipios Mayores	-	-	-	-	-



RESULTADOS DEL PERIODO 1 DE 2018
OAXACA

Nombre del ente público	Clasificación del ente en SEVAC	Resultado Global	D.1 Publicar Título V	D.2 Publicar contenido contable	D.3 Publicar contenido presupuestario	D.4 Publicar contenido programático
20-407 Santa María Chimalapa	Municipios Mayores	-	-	-	-	-
20-417 Santa María Jacatepec	Municipios Mayores	-	-	-	-	-
20-429 Santa María Sola	Municipios Mayores	-	-	-	-	-
20-430 Santa María Tataltepec	Municipios Mayores	-	-	-	-	-
20-438 Santa María Tlaxiactac	Municipios Mayores	-	-	-	-	-
20-456 Santiago Cacaloxtotec	Municipios Mayores	-	-	-	-	-
20-466 Santiago Ixtayutla	Municipios Mayores	-	-	-	-	-
20-471 Santiago Lalopa	Municipios Mayores	-	-	-	-	-
20-479 Santiago Nejapilla	Municipios Mayores	-	-	-	-	-
20-482 Santiago Pinotepa Nacional	Municipios Mayores	-	-	-	-	-
20-489 Santiago Tetepec	Municipios Mayores	-	-	-	-	-
20-495 Santiago Xanica	Municipios Mayores	-	-	-	-	-
20-503 Santiago Zochila	Municipios Mayores	-	-	-	-	-
20-508 Santo Domingo Chihuitán	Municipios Mayores	-	-	-	-	-
20-510 Santo Domingo Ixcatlán	Municipios Mayores	-	-	-	-	-
20-517 Santo Domingo Tepuxtepec	Municipios Mayores	-	-	-	-	-
20-525 Santo Domingo Zanatepec	Municipios Mayores	-	-	-	-	-
20-532 Santo Tomás Ocotepec	Municipios Mayores	-	-	-	-	-
20-550 San Jerónimo Tlacoahuaya	Municipios Mayores	-	-	-	-	-
20-554 Totontepec Villa de Morelos	Municipios Mayores	-	-	-	-	-
20-555 Trinidad Zaachila	Municipios Mayores	-	-	-	-	-
20-559 San Juan Bautista Valle Nacional	Municipios Mayores	-	-	-	-	-
20-561 Yaxe	Municipios Mayores	-	-	-	-	-
20-001 Abejones	Municipios Mayores	0.00%	0.00%	0.00%	0.00%	0.00%
20-002 Acatlán de Pérez Figueroa	Municipios Mayores	100.00%	100.00%	100.00%	100.00%	100.00%
20-003 Asunción Cacaloxtotec	Municipios Mayores	1.33%	0.00%	6.67%	0.00%	0.00%
20-004 Asunción Cuyotepeji	Municipios Mayores	27.00%	60.00%	0.00%	0.00%	0.00%
20-005 Asunción Ixtaltepec	Municipios Mayores	76.60%	81.33%	80.00%	80.00%	53.33%
20-006 Asunción Nochixtlán	Municipios Mayores	100.00%	100.00%	100.00%	100.00%	100.00%
20-007 Asunción Ocotlán	Municipios Mayores	83.53%	89.33%	66.67%	100.00%	66.67%
20-008 Asunción Tlacolulita	Municipios Mayores	99.11%	100.00%	95.56%	100.00%	100.00%
20-009 Ayotzintepec	Municipios Mayores	3.00%	6.67%	0.00%	0.00%	0.00%
20-010 el Barrio de la Soledad	Municipios Mayores	0.00%	0.00%	0.00%	0.00%	0.00%
20-011 Calihualá	Municipios Mayores	100.00%	100.00%	100.00%	100.00%	100.00%
20-012 Candelaria Loxicha	Municipios Mayores	0.00%	0.00%	0.00%	0.00%	0.00%
20-013 Ciénega de Zimatlán	Municipios Mayores	100.00%	100.00%	100.00%	100.00%	100.00%
20-014 Ciudad Ixtepec	Municipios Mayores	100.00%	100.00%	100.00%	100.00%	100.00%
20-015 Coatecas Altas	Municipios Mayores	100.00%	100.00%	100.00%	100.00%	100.00%
20-016 Coicoyán de las Flores	Municipios Mayores	0.00%	0.00%	0.00%	0.00%	0.00%
20-018 Concepción Buenavista	Municipios Mayores	2.40%	5.33%	0.00%	0.00%	0.00%
20-019 Concepción Pápalo	Municipios Mayores	0.00%	0.00%	0.00%	0.00%	0.00%
20-020 Constanza del Rosario	Municipios Mayores	100.00%	100.00%	100.00%	100.00%	100.00%
20-022 Cosoltepec	Municipios Mayores	97.00%	93.33%	100.00%	100.00%	100.00%
20-023 Cuilápam de Guerrero	Municipios Mayores	100.00%	100.00%	100.00%	100.00%	100.00%
20-024 Cuyamecalco Villa de Zaragoza	Municipios Mayores	100.00%	100.00%	100.00%	100.00%	100.00%
20-025 Chahuites	Municipios Mayores	64.70%	60.00%	77.78%	85.71%	33.33%
20-026 Chalcatongo de Hidalgo	Municipios Mayores	100.00%	100.00%	100.00%	100.00%	100.00%
20-027 Chiquihuitlán de Benito Juárez	Municipios Mayores	100.00%	100.00%	100.00%	100.00%	100.00%
20-028 Heroica Ciudad de Ejutla de Crespo	Municipios Mayores	100.00%	100.00%	100.00%	100.00%	100.00%
20-029 Eloxochitlán de Flores Magón	Municipios Mayores	97.00%	93.33%	100.00%	100.00%	100.00%
20-030 el Espinal	Municipios Mayores	100.00%	100.00%	100.00%	100.00%	100.00%
20-031 Tamazulápam del Espíritu Santo	Municipios Mayores	100.00%	100.00%	100.00%	100.00%	100.00%
20-032 Fresnillo de Trujano	Municipios Mayores	0.00%	0.00%	0.00%	0.00%	0.00%
20-033 Guadalupe Etla	Municipios Mayores	0.00%	0.00%	0.00%	0.00%	0.00%
20-034 Guadalupe de Ramírez	Municipios Mayores	98.50%	100.00%	100.00%	100.00%	90.00%
20-035 Guelatao de Juárez	Municipios Mayores	69.89%	68.00%	100.00%	51.43%	60.00%
20-037 Mesones Hidalgo	Municipios Mayores	95.00%	100.00%	100.00%	100.00%	66.67%
20-038 Villa Hidalgo	Municipios Mayores	2.86%	0.00%	0.00%	14.29%	0.00%
20-039 Heroica Ciudad de Huaijuapán de León	Municipios Mayores	97.96%	98.67%	97.78%	100.00%	93.33%
20-042 Ixtlán de Juárez	Municipios Mayores	100.00%	100.00%	100.00%	100.00%	100.00%
20-043 Heroica Ciudad de Juchitán de Zaragoza	Municipios Mayores	0.00%	0.00%	0.00%	0.00%	0.00%
20-044 Loma Bonita	Municipios Mayores	100.00%	100.00%	100.00%	100.00%	100.00%
20-045 Magdalena Apasco	Municipios Mayores	100.00%	100.00%	100.00%	100.00%	100.00%



RESULTADOS DEL PERIODO 1 DE 2018

OAXACA

Nombre del ente público	Clasificación del ente en SEVAC	Resultado Global	D.1 Publicar Título V	D.2 Publicar contenido contable	D.3 Publicar contenido presupuestario	D.4 Publicar contenido programático
20-046 Magdalena Jaltepec	Municipios Mayores	0.00%	0.00%	0.00%	0.00%	0.00%
20-047 Santa Magdalena Jicotlán	Municipios Mayores	0.00%	0.00%	0.00%	0.00%	0.00%
20-048 Magdalena Mixtepec	Municipios Mayores	21.00%	46.67%	0.00%	0.00%	0.00%
20-049 Magdalena Ocotlán	Municipios Mayores	100.00%	100.00%	100.00%	100.00%	100.00%
20-050 Magdalena Peñasco	Municipios Mayores	1.80%	4.00%	0.00%	0.00%	0.00%
20-051 Magdalena Teitipac	Municipios Mayores	19.80%	44.00%	0.00%	0.00%	0.00%
20-052 Magdalena Tequisistlán	Municipios Mayores	0.00%	0.00%	0.00%	0.00%	0.00%
20-053 Magdalena Tlacotepec	Municipios Mayores	100.00%	100.00%	100.00%	100.00%	100.00%
20-054 Magdalena Zahuatlán	Municipios Mayores	98.00%	100.00%	100.00%	100.00%	86.67%
20-055 Mariscal de Juárez	Municipios Mayores	78.18%	78.67%	88.89%	100.00%	33.33%
20-057 Matías Romero Avendaño	Municipios Mayores	89.11%	100.00%	95.56%	100.00%	33.33%
20-059 Miahuatlán de Porfirio Díaz	Municipios Mayores	94.00%	86.67%	100.00%	100.00%	100.00%
20-061 Monjas	Municipios Mayores	100.00%	100.00%	100.00%	100.00%	100.00%
20-062 Natividad	Municipios Mayores	2.86%	0.00%	0.00%	14.29%	0.00%
20-063 Nazareno ETLA	Municipios Mayores	0.00%	0.00%	0.00%	0.00%	0.00%
20-064 Nejapa de Madero	Municipios Mayores	100.00%	100.00%	100.00%	100.00%	100.00%
20-065 Ixpantepec Nieves	Municipios Mayores	100.00%	100.00%	100.00%	100.00%	100.00%
20-066 San Santiago Niltepec	Municipios Mayores	0.00%	0.00%	0.00%	0.00%	0.00%
20-067 Oaxaca de Juárez	Municipios Mayores	79.54%	85.33%	100.00%	85.71%	26.67%
20-068 Ocotlán de Morelos	Municipios Mayores	0.00%	0.00%	0.00%	0.00%	0.00%
20-070 Pinotepa de Don Luis	Municipios Mayores	100.00%	100.00%	100.00%	100.00%	100.00%
20-071 Pluma Hidalgo	Municipios Mayores	3.00%	6.67%	0.00%	0.00%	0.00%
20-072 San José del Progreso	Municipios Mayores	0.00%	0.00%	0.00%	0.00%	0.00%
20-073 Putla Villa de Guerrero	Municipios Mayores	0.00%	0.00%	0.00%	0.00%	0.00%
20-075 Reforma de Pineda	Municipios Mayores	3.00%	6.67%	0.00%	0.00%	0.00%
20-076 la Reforma	Municipios Mayores	100.00%	100.00%	100.00%	100.00%	100.00%
20-078 Rojas de Cuauhtémoc	Municipios Mayores	32.22%	66.67%	11.11%	0.00%	0.00%
20-079 Salina Cruz	Municipios Mayores	100.00%	100.00%	100.00%	100.00%	100.00%
20-080 San Agustín Amatengo	Municipios Mayores	95.00%	100.00%	100.00%	100.00%	66.67%
20-081 San Agustín Atenango	Municipios Mayores	78.78%	73.33%	88.89%	100.00%	53.33%
20-082 San Agustín Chayuco	Municipios Mayores	84.56%	100.00%	88.89%	71.43%	50.00%
20-083 San Agustín de las Juntas	Municipios Mayores	100.00%	100.00%	100.00%	100.00%	100.00%
20-084 San Agustín ETLA	Municipios Mayores	100.00%	100.00%	100.00%	100.00%	100.00%
20-085 San Agustín Loxicha	Municipios Mayores	100.00%	100.00%	100.00%	100.00%	100.00%
20-086 San Agustín Tlacotepec	Municipios Mayores	84.78%	93.33%	88.89%	100.00%	33.33%
20-087 San Agustín Yatarién	Municipios Mayores	0.00%	0.00%	0.00%	0.00%	0.00%
20-088 San Andrés Cabecera Nueva	Municipios Mayores	0.00%	0.00%	0.00%	0.00%	0.00%
20-089 San Andrés Diniçuiti	Municipios Mayores	27.00%	60.00%	0.00%	0.00%	0.00%
20-090 San Andrés Huaxpaltepec	Municipios Mayores	80.64%	86.67%	88.89%	94.29%	33.33%
20-091 San Andrés Huayápam	Municipios Mayores	100.00%	100.00%	100.00%	100.00%	100.00%
20-092 San Andrés Ixtlahuaca	Municipios Mayores	87.78%	100.00%	88.89%	100.00%	33.33%
20-093 San Andrés Lagunas	Municipios Mayores	27.00%	60.00%	0.00%	0.00%	0.00%
20-095 San Andrés Paxtlán	Municipios Mayores	0.00%	0.00%	0.00%	0.00%	0.00%
20-096 San Andrés Sinaxtla	Municipios Mayores	2.50%	0.00%	12.50%	0.00%	0.00%
20-097 San Andrés Solaga	Municipios Mayores	100.00%	100.00%	100.00%	100.00%	100.00%
20-098 San Andrés Teotilápam	Municipios Mayores	0.00%	0.00%	0.00%	0.00%	0.00%
20-102 San Andrés Zautla	Municipios Mayores	100.00%	100.00%	100.00%	100.00%	100.00%
20-103 San Antonino Castillo Velasco	Municipios Mayores	3.00%	6.67%	0.00%	0.00%	0.00%
20-104 San Antonino el Alto	Municipios Mayores	95.00%	100.00%	100.00%	100.00%	66.67%
20-106 San Antonio Acutla	Municipios Mayores	98.00%	100.00%	100.00%	100.00%	86.67%
20-107 San Antonio de la Cal	Municipios Mayores	100.00%	100.00%	100.00%	100.00%	100.00%
20-108 San Antonio Huitepec	Municipios Mayores	5.86%	6.67%	0.00%	14.29%	0.00%
20-110 San Antonio Sinicahua	Municipios Mayores	100.00%	100.00%	100.00%	100.00%	100.00%
20-111 San Antonio Tepetlapa	Municipios Mayores	100.00%	100.00%	100.00%	100.00%	100.00%
20-112 San Baltazar Chichicápam	Municipios Mayores	100.00%	100.00%	100.00%	100.00%	100.00%
20-113 San Baltazar Loxicha	Municipios Mayores	81.78%	86.67%	88.89%	100.00%	33.33%
20-114 San Baltazar Yatzaquí el Bajo	Municipios Mayores	97.78%	100.00%	88.89%	100.00%	100.00%
20-115 San Bartolo Coyotepec	Municipios Mayores	100.00%	100.00%	100.00%	100.00%	100.00%
20-116 San Bartolomé Ayautla	Municipios Mayores	100.00%	100.00%	100.00%	100.00%	100.00%
20-117 San Bartolomé Loxicha	Municipios Mayores	100.00%	100.00%	100.00%	100.00%	100.00%
20-118 San Bartolomé Quialana	Municipios Mayores	0.00%	0.00%	0.00%	0.00%	0.00%
20-120 San Bartolomé Zoogocho	Municipios Mayores	95.00%	100.00%	100.00%	100.00%	66.67%
20-121 San Bartolo Soyaltepec	Municipios Mayores	92.83%	100.00%	95.56%	88.57%	73.33%

Nombre del ente público	Clasificación del ente en SEVAC	Resultado Global	D.1 Publicar Título V	D.2 Publicar contenido contable	D.3 Publicar contenido presupuestario	D.4 Publicar contenido programático
20-122 San Bartolo Yauatepec	Municipios Mayores	84.78%	93.33%	88.89%	100.00%	33.33%
20-123 San Bernardo Mixtepec	Municipios Mayores	89.14%	93.33%	100.00%	85.71%	66.67%
20-124 San Blas Atempa	Municipios Mayores	100.00%	100.00%	100.00%	100.00%	100.00%
20-126 San Cristóbal Amatlán	Municipios Mayores	90.71%	100.00%	100.00%	88.57%	53.33%
20-128 San Cristóbal Lachirioag	Municipios Mayores	0.00%	0.00%	0.00%	0.00%	0.00%
20-129 San Cristóbal Suchixtlahuaca	Municipios Mayores	95.00%	100.00%	100.00%	100.00%	66.67%
20-130 San Dionisio del Mar	Municipios Mayores	24.00%	53.33%	0.00%	0.00%	0.00%
20-131 San Dionisio Ocotepéc	Municipios Mayores	67.69%	69.33%	88.89%	68.57%	33.33%
20-132 San Dionisio Ocotlán	Municipios Mayores	82.06%	100.00%	88.89%	71.43%	33.33%
20-133 San Esteban Atatlahuca	Municipios Mayores	100.00%	100.00%	100.00%	100.00%	100.00%
20-134 San Felipe Jalapa de Díaz	Municipios Mayores	0.00%	0.00%	0.00%	0.00%	0.00%
20-135 San Felipe Tejalápam	Municipios Mayores	22.80%	50.67%	0.00%	0.00%	0.00%
20-136 San Felipe Usila	Municipios Mayores	0.00%	0.00%	0.00%	0.00%	0.00%
20-137 San Francisco Cahuacúa	Municipios Mayores	100.00%	100.00%	100.00%	100.00%	100.00%
20-138 San Francisco Calonos	Municipios Mayores	94.78%	93.33%	88.89%	100.00%	100.00%
20-139 San Francisco Chapulapa	Municipios Mayores	3.00%	6.67%	0.00%	0.00%	0.00%
20-141 San Francisco del Mar	Municipios Mayores	87.78%	100.00%	88.89%	100.00%	33.33%
20-142 San Francisco Huehuetlán	Municipios Mayores	100.00%	100.00%	100.00%	100.00%	100.00%
20-145 San Francisco Lachigolá	Municipios Mayores	3.00%	6.67%	0.00%	0.00%	0.00%
20-147 San Francisco Nuxaño	Municipios Mayores	100.00%	100.00%	100.00%	100.00%	100.00%
20-148 San Francisco Ozolotepec	Municipios Mayores	90.21%	100.00%	100.00%	88.57%	50.00%
20-149 San Francisco Sola	Municipios Mayores	100.00%	100.00%	100.00%	100.00%	100.00%
20-150 San Francisco Telixtlahuaca	Municipios Mayores	92.00%	93.33%	100.00%	100.00%	66.67%
20-151 San Francisco Teopan	Municipios Mayores	97.50%	100.00%	87.50%	100.00%	100.00%
20-153 San Gabriel Mixtepec	Municipios Mayores	82.00%	60.00%	100.00%	100.00%	100.00%
20-154 San Ildefonso Amatlán	Municipios Mayores	92.50%	100.00%	100.00%	100.00%	50.00%
20-155 San Ildefonso Sola	Municipios Mayores	89.00%	86.67%	100.00%	100.00%	66.67%
20-156 San Ildefonso Villa Alta	Municipios Mayores	100.00%	100.00%	100.00%	100.00%	100.00%
20-157 San Jacinto Amilpas	Municipios Mayores	0.00%	0.00%	0.00%	0.00%	0.00%
20-158 San Jacinto Tlacotepec	Municipios Mayores	100.00%	100.00%	100.00%	100.00%	100.00%
20-159 San Jerónimo Coatlán	Municipios Mayores	100.00%	100.00%	100.00%	100.00%	100.00%
20-160 San Jerónimo Silacayoapilla	Municipios Mayores	90.06%	100.00%	88.89%	71.43%	86.67%
20-162 San Jerónimo Taviche	Municipios Mayores	100.00%	100.00%	100.00%	100.00%	100.00%
20-164 San Jorge Nuchita	Municipios Mayores	0.00%	0.00%	0.00%	0.00%	0.00%
20-165 San José Ayuquila	Municipios Mayores	0.00%	0.00%	0.00%	0.00%	0.00%
20-166 San José Chiltepec	Municipios Mayores	0.00%	0.00%	0.00%	0.00%	0.00%
20-168 San José Estancia Grande	Municipios Mayores	82.00%	93.33%	100.00%	100.00%	0.00%
20-169 San José Independencia	Municipios Mayores	100.00%	100.00%	100.00%	100.00%	100.00%
20-170 San José Lachiguiri	Municipios Mayores	100.00%	100.00%	100.00%	100.00%	100.00%
20-171 San José Tenango	Municipios Mayores	0.00%	0.00%	0.00%	0.00%	0.00%
20-172 San Juan Achiutla	Municipios Mayores	0.00%	0.00%	0.00%	0.00%	0.00%
20-173 San Juan Atepec	Municipios Mayores	97.78%	100.00%	88.89%	100.00%	100.00%
20-174 Animas Trujano	Municipios Mayores	100.00%	100.00%	100.00%	100.00%	100.00%
20-176 San Juan Bautista Coixtlahuaca	Municipios Mayores	100.00%	100.00%	100.00%	100.00%	100.00%
20-177 San Juan Bautista Cuicatlán	Municipios Mayores	92.78%	100.00%	88.89%	100.00%	66.67%
20-178 San Juan Bautista Guelache	Municipios Mayores	90.00%	86.67%	100.00%	100.00%	73.33%
20-179 San Juan Bautista Javacatlán	Municipios Mayores	79.06%	93.33%	88.89%	71.43%	33.33%
20-180 San Juan Bautista Lo de Soto	Municipios Mayores	0.00%	0.00%	0.00%	0.00%	0.00%
20-181 San Juan Bautista Suchitepec	Municipios Mayores	29.22%	60.00%	11.11%	0.00%	0.00%
20-182 San Juan Bautista Tlacoatzintepec	Municipios Mayores	87.78%	100.00%	88.89%	100.00%	33.33%
20-184 San Juan Bautista Tuxtepec	Municipios Mayores	100.00%	100.00%	100.00%	100.00%	100.00%
20-185 San Juan Cacahuatpec	Municipios Mayores	100.00%	100.00%	100.00%	100.00%	100.00%
20-186 San Juan Cieneguilla	Municipios Mayores	100.00%	100.00%	100.00%	100.00%	100.00%
20-187 San Juan Coatzacoapam	Municipios Mayores	2.22%	0.00%	11.11%	0.00%	0.00%
20-188 San Juan Colorado	Municipios Mayores	82.00%	60.00%	100.00%	100.00%	100.00%
20-189 San Juan Comaltepec	Municipios Mayores	0.00%	0.00%	0.00%	0.00%	0.00%
20-191 San Juan Chicomezúchil	Municipios Mayores	0.00%	0.00%	0.00%	0.00%	0.00%
20-192 San Juan Chilateca	Municipios Mayores	0.00%	0.00%	0.00%	0.00%	0.00%
20-193 San Juan del Estado	Municipios Mayores	0.00%	0.00%	0.00%	0.00%	0.00%
20-195 San Juan Diuxi	Municipios Mayores	94.11%	100.00%	95.56%	100.00%	66.67%
20-196 San Juan Evangelista Analco	Municipios Mayores	0.00%	0.00%	0.00%	0.00%	0.00%
20-197 San Juan Guelavia	Municipios Mayores	87.00%	93.33%	100.00%	100.00%	33.33%
20-198 San Juan Guichicovi	Municipios Mayores	15.00%	33.33%	0.00%	0.00%	0.00%



RESULTADOS DEL PERIODO 1 DE 2018 OAXACA

Nombre del ente público	Clasificación del ente en SEVAC	Resultado Global	D.1 Publicar Título V	D.2 Publicar contenido contable	D.3 Publicar contenido presupuestario	D.4 Publicar contenido programático
20-200 San Juan Juquila Mixes	Municipios Mayores	0.00%	0.00%	0.00%	0.00%	0.00%
20-201 San Juan Juquila Viñanos	Municipios Mayores	0.00%	0.00%	0.00%	0.00%	0.00%
20-202 San Juan Lachao	Municipios Mayores	94.50%	93.33%	87.50%	100.00%	100.00%
20-204 San Juan Lajarcia	Municipios Mayores	92.81%	92.00%	97.78%	94.29%	86.67%
20-205 San Juan Lalana	Municipios Mayores	79.06%	93.33%	88.89%	71.43%	33.33%
20-206 San Juan de los Cués	Municipios Mayores	100.00%	100.00%	100.00%	100.00%	100.00%
20-208 San Juan Mixtepec -Dto. 08 -	Municipios Mayores	100.00%	100.00%	100.00%	100.00%	100.00%
20-209 San Juan Mixtepec -Dto. 26 -	Municipios Mayores	97.78%	100.00%	88.89%	100.00%	100.00%
20-210 San Juan Numí	Municipios Mayores	100.00%	100.00%	100.00%	100.00%	100.00%
20-211 San Juan Ozolotepec	Municipios Mayores	100.00%	100.00%	100.00%	100.00%	100.00%
20-212 San Juan Petlapa	Municipios Mayores	0.00%	0.00%	0.00%	0.00%	0.00%
20-213 San Juan Quiahije	Municipios Mayores	28.30%	57.33%	12.50%	0.00%	0.00%
20-214 San Juan Quiotepec	Municipios Mayores	100.00%	100.00%	100.00%	100.00%	100.00%
20-215 San Juan Savultepec	Municipios Mayores	100.00%	100.00%	100.00%	100.00%	100.00%
20-216 San Juan Tabaá	Municipios Mayores	100.00%	100.00%	100.00%	100.00%	100.00%
20-217 San Juan Tamazola	Municipios Mayores	100.00%	100.00%	100.00%	100.00%	100.00%
20-218 San Juan Teita	Municipios Mayores	100.00%	100.00%	100.00%	100.00%	100.00%
20-219 San Juan Teitipac	Municipios Mayores	100.00%	100.00%	100.00%	100.00%	100.00%
20-220 San Juan Tepeuxilla	Municipios Mayores	100.00%	100.00%	100.00%	100.00%	100.00%
20-221 San Juan Tepecolula	Municipios Mayores	91.11%	86.67%	95.56%	100.00%	86.67%
20-222 San Juan Yaeé	Municipios Mayores	100.00%	100.00%	100.00%	100.00%	100.00%
20-223 San Juan Yatzona	Municipios Mayores	100.00%	100.00%	100.00%	100.00%	100.00%
20-224 San Juan Yucuita	Municipios Mayores	0.00%	0.00%	0.00%	0.00%	0.00%
20-226 San Lorenzo Albarradas	Municipios Mayores	100.00%	100.00%	100.00%	100.00%	100.00%
20-227 San Lorenzo Cacaotepec	Municipios Mayores	100.00%	100.00%	100.00%	100.00%	100.00%
20-228 San Lorenzo Cuaunecuiltila	Municipios Mayores	12.00%	26.67%	0.00%	0.00%	0.00%
20-229 San Lorenzo Texmelúcan	Municipios Mayores	100.00%	100.00%	100.00%	100.00%	100.00%
20-230 San Lorenzo Victoria	Municipios Mayores	0.00%	0.00%	0.00%	0.00%	0.00%
20-231 San Lucas Camotlán	Municipios Mayores	100.00%	100.00%	100.00%	100.00%	100.00%
20-232 San Lucas Ojitlán	Municipios Mayores	95.80%	90.67%	100.00%	100.00%	100.00%
20-233 San Lucas Quiavini	Municipios Mayores	100.00%	100.00%	100.00%	100.00%	100.00%
20-234 San Lucas Zoquiápan	Municipios Mayores	2.22%	0.00%	11.11%	0.00%	0.00%
20-235 San Luis Amatlán	Municipios Mayores	98.56%	100.00%	97.78%	100.00%	93.33%
20-236 San Marcial Ozolotepec	Municipios Mayores	0.00%	0.00%	0.00%	0.00%	0.00%
20-237 San Marcos Arteaga	Municipios Mayores	92.83%	100.00%	95.56%	88.57%	73.33%
20-238 San Martín de los Cansecos	Municipios Mayores	0.00%	0.00%	0.00%	0.00%	0.00%
20-239 San Martín Huamelúpan	Municipios Mayores	100.00%	100.00%	100.00%	100.00%	100.00%
20-241 San Martín Lachilá	Municipios Mayores	99.56%	100.00%	97.78%	100.00%	100.00%
20-242 San Martín Peras	Municipios Mayores	100.00%	100.00%	100.00%	100.00%	100.00%
20-243 San Martín Tilcajete	Municipios Mayores	82.06%	100.00%	88.89%	71.43%	33.33%
20-245 San Martín Zacatepec	Municipios Mayores	0.00%	0.00%	0.00%	0.00%	0.00%
20-246 San Mateo Cajonos	Municipios Mayores	100.00%	100.00%	100.00%	100.00%	100.00%
20-247 Capulápan de Méndez	Municipios Mayores	100.00%	100.00%	100.00%	100.00%	100.00%
20-249 San Mateo Yoloxochitlán	Municipios Mayores	100.00%	100.00%	100.00%	100.00%	100.00%
20-251 San Mateo Nejápam	Municipios Mayores	0.00%	0.00%	0.00%	0.00%	0.00%
20-254 San Mateo Río Hondo	Municipios Mayores	97.78%	100.00%	88.89%	100.00%	100.00%
20-255 San Mateo Sindihui	Municipios Mayores	0.00%	0.00%	0.00%	0.00%	0.00%
20-256 San Mateo Tlapiltepec	Municipios Mayores	100.00%	100.00%	100.00%	100.00%	100.00%
20-257 San Melchor Betaza	Municipios Mayores	100.00%	100.00%	100.00%	100.00%	100.00%
20-258 San Miguel Achiutla	Municipios Mayores	97.86%	100.00%	100.00%	94.29%	93.33%
20-259 San Miguel Ahuehuetitlán	Municipios Mayores	0.00%	0.00%	0.00%	0.00%	0.00%
20-260 San Miguel Aloápam	Municipios Mayores	100.00%	100.00%	100.00%	100.00%	100.00%
20-261 San Miguel Amatitlán	Municipios Mayores	100.00%	100.00%	100.00%	100.00%	100.00%
20-262 San Miguel Amatlán	Municipios Mayores	98.80%	97.33%	100.00%	100.00%	100.00%
20-263 San Miguel Coatlán	Municipios Mayores	27.00%	60.00%	0.00%	0.00%	0.00%
20-264 San Miguel Chichahua	Municipios Mayores	84.92%	100.00%	88.89%	85.71%	33.33%
20-265 San Miguel Chimalapa	Municipios Mayores	0.00%	0.00%	0.00%	0.00%	0.00%
20-266 San Miguel del Puerto	Municipios Mayores	12.00%	26.67%	0.00%	0.00%	0.00%
20-267 San Miguel del Río	Municipios Mayores	100.00%	100.00%	100.00%	100.00%	100.00%
20-269 San Miguel el Grande	Municipios Mayores	0.00%	0.00%	0.00%	0.00%	0.00%
20-270 San Miguel Huautla	Municipios Mayores	90.00%	100.00%	100.00%	100.00%	33.33%
20-271 San Miguel Mixtepec	Municipios Mayores	0.00%	0.00%	0.00%	0.00%	0.00%
20-272 San Miguel Panixtlahuaca	Municipios Mayores	0.00%	0.00%	0.00%	0.00%	0.00%



RESULTADOS DEL PERIODO 1 DE 2018
OAXACA

Nombre del ente público	Clasificación del ente en SEVAC	Resultado Global	D.1 Publicar Título V	D.2 Publicar contenido contable	D.3 Publicar contenido presupuestario	D.4 Publicar contenido programático
20-273 San Miguel Peras	Municipios Mayores	100.00%	100.00%	100.00%	100.00%	100.00%
20-274 San Miguel Piedras	Municipios Mayores	0.00%	0.00%	0.00%	0.00%	0.00%
20-276 San Miguel Santa Flor	Municipios Mayores	27.00%	60.00%	0.00%	0.00%	0.00%
20-277 Villa Sola de Vega	Municipios Mayores	0.00%	0.00%	0.00%	0.00%	0.00%
20-278 San Miguel Soyaltepec	Municipios Mayores	97.78%	100.00%	88.89%	100.00%	100.00%
20-280 Villa Talea de Castro	Municipios Mayores	100.00%	100.00%	100.00%	100.00%	100.00%
20-281 San Miguel Tecmatlán	Municipios Mayores	100.00%	100.00%	100.00%	100.00%	100.00%
20-282 San Miguel Tenango	Municipios Mayores	100.00%	100.00%	100.00%	100.00%	100.00%
20-283 San Miguel Tequixtepec	Municipios Mayores	100.00%	100.00%	100.00%	100.00%	100.00%
20-284 San Miguel Tilquiápam	Municipios Mayores	100.00%	100.00%	100.00%	100.00%	100.00%
20-285 San Miguel Tlacamama	Municipios Mayores	0.00%	0.00%	0.00%	0.00%	0.00%
20-287 San Miguel Tulancingo	Municipios Mayores	100.00%	100.00%	100.00%	100.00%	100.00%
20-288 San Miguel Yotao	Municipios Mayores	89.91%	96.00%	100.00%	88.57%	60.00%
20-289 San Nicolás	Municipios Mayores	17.40%	38.67%	0.00%	0.00%	0.00%
20-292 San Pablo Cuatro Venados	Municipios Mayores	96.40%	92.00%	100.00%	100.00%	100.00%
20-293 San Pablo Etlá	Municipios Mayores	100.00%	100.00%	100.00%	100.00%	100.00%
20-294 San Pablo Huitzo	Municipios Mayores	100.00%	100.00%	100.00%	100.00%	100.00%
20-295 San Pablo Huixtepec	Municipios Mayores	0.00%	0.00%	0.00%	0.00%	0.00%
20-296 San Pablo Macuiltianguis	Municipios Mayores	0.00%	0.00%	0.00%	0.00%	0.00%
20-297 San Pablo Tlaltepec	Municipios Mayores	0.00%	0.00%	0.00%	0.00%	0.00%
20-298 San Pablo Villa de Mitla	Municipios Mayores	100.00%	100.00%	100.00%	100.00%	100.00%
20-299 San Pablo Yaganiza	Municipios Mayores	100.00%	100.00%	100.00%	100.00%	100.00%
20-300 San Pedro Amuzgos	Municipios Mayores	100.00%	100.00%	100.00%	100.00%	100.00%
20-301 San Pedro Apóstol	Municipios Mayores	100.00%	100.00%	100.00%	100.00%	100.00%
20-302 San Pedro Atoyac	Municipios Mayores	79.92%	100.00%	88.89%	85.71%	0.00%
20-303 San Pedro Cajonos	Municipios Mayores	0.00%	0.00%	0.00%	0.00%	0.00%
20-304 San Pedro Coxcattepec Cántaros	Municipios Mayores	0.00%	0.00%	0.00%	0.00%	0.00%
20-305 San Pedro Comitancillo	Municipios Mayores	0.00%	0.00%	0.00%	0.00%	0.00%
20-306 San Pedro el Alto	Municipios Mayores	0.00%	0.00%	0.00%	0.00%	0.00%
20-307 San Pedro Huamelula	Municipios Mayores	0.00%	0.00%	0.00%	0.00%	0.00%
20-309 San Pedro Ixcatlán	Municipios Mayores	0.00%	0.00%	0.00%	0.00%	0.00%
20-310 San Pedro Ixtlahuaca	Municipios Mayores	100.00%	100.00%	100.00%	100.00%	100.00%
20-311 San Pedro Jaltepetongo	Municipios Mayores	3.00%	6.67%	0.00%	0.00%	0.00%
20-312 San Pedro Jicayán	Municipios Mayores	100.00%	100.00%	100.00%	100.00%	100.00%
20-313 San Pedro Jocotipac	Municipios Mayores	100.00%	100.00%	100.00%	100.00%	100.00%
20-314 San Pedro Juchatengo	Municipios Mayores	100.00%	100.00%	100.00%	100.00%	100.00%
20-315 San Pedro Mártir	Municipios Mayores	100.00%	100.00%	100.00%	100.00%	100.00%
20-316 San Pedro Mártir Quiachapa	Municipios Mayores	97.78%	100.00%	88.89%	100.00%	100.00%
20-317 San Pedro Mártir Yucuxaco	Municipios Mayores	100.00%	100.00%	100.00%	100.00%	100.00%
20-318 San Pedro Mixtepec -Dto. 22 -	Municipios Mayores	0.00%	0.00%	0.00%	0.00%	0.00%
20-320 San Pedro Molinos	Municipios Mayores	100.00%	100.00%	100.00%	100.00%	100.00%
20-321 San Pedro Nopala	Municipios Mayores	95.00%	100.00%	100.00%	100.00%	66.67%
20-323 San Pedro Ocottepec	Municipios Mayores	94.78%	93.33%	88.89%	100.00%	100.00%
20-324 San Pedro Pochutla	Municipios Mayores	100.00%	100.00%	100.00%	100.00%	100.00%
20-325 San Pedro Quiatoni	Municipios Mayores	97.41%	100.00%	97.78%	94.29%	93.33%
20-328 San Pedro Taviche	Municipios Mayores	100.00%	100.00%	100.00%	100.00%	100.00%
20-330 San Pedro Teutila	Municipios Mayores	100.00%	100.00%	100.00%	100.00%	100.00%
20-331 San Pedro Tidaá	Municipios Mayores	100.00%	100.00%	100.00%	100.00%	100.00%
20-332 San Pedro Topiltepec	Municipios Mayores	100.00%	100.00%	100.00%	100.00%	100.00%
20-333 San Pedro Totolápam	Municipios Mayores	100.00%	100.00%	100.00%	100.00%	100.00%
20-334 Villa de Tututepec de Melchor Ocampo	Municipios Mayores	98.86%	100.00%	100.00%	94.29%	100.00%
20-335 San Pedro Yaneri	Municipios Mayores	79.06%	93.33%	88.89%	71.43%	33.33%
20-336 San Pedro Yólox	Municipios Mayores	100.00%	100.00%	100.00%	100.00%	100.00%
20-337 San Pedro y San Pablo Ayutla	Municipios Mayores	100.00%	100.00%	100.00%	100.00%	100.00%
20-338 Villa de Etlá	Municipios Mayores	100.00%	100.00%	100.00%	100.00%	100.00%
20-339 San Pedro y San Pablo Teposcolula	Municipios Mayores	100.00%	100.00%	100.00%	100.00%	100.00%
20-340 San Pedro y San Pablo Tequixtepec	Municipios Mayores	0.00%	0.00%	0.00%	0.00%	0.00%
20-341 San Pedro Yucunama	Municipios Mayores	100.00%	100.00%	100.00%	100.00%	100.00%
20-342 San Raymundo Jalpan	Municipios Mayores	0.00%	0.00%	0.00%	0.00%	0.00%
20-343 San Sebastián Abasolo	Municipios Mayores	0.00%	0.00%	0.00%	0.00%	0.00%
20-344 San Sebastián Coatlán	Municipios Mayores	0.00%	0.00%	0.00%	0.00%	0.00%
20-345 San Sebastián Ixcapa	Municipios Mayores	100.00%	100.00%	100.00%	100.00%	100.00%
20-346 San Sebastián Nicananduta	Municipios Mayores	97.00%	93.33%	100.00%	100.00%	100.00%



RESULTADOS DEL PERIODO 1 DE 2018
OAXACA

Nombre del ente público	Clasificación del ente en SEVAC	Resultado Global	D.1 Publicar Título V	D.2 Publicar contenido contable	D.3 Publicar contenido presupuestario	D.4 Publicar contenido programático
20-347 San Sebastián Río Hondo	Municipios Mayores	0.00%	0.00%	0.00%	0.00%	0.00%
20-348 San Sebastián Tecomaxtlahuaca	Municipios Mayores	2.22%	0.00%	11.11%	0.00%	0.00%
20-349 San Sebastián Teitipac	Municipios Mayores	97.40%	98.67%	100.00%	100.00%	86.67%
20-350 San Sebastián Tutla	Municipios Mayores	95.81%	98.67%	97.78%	94.29%	86.67%
20-351 San Simón Almolongas	Municipios Mayores	0.00%	0.00%	0.00%	0.00%	0.00%
20-352 San Simón Zahuatlán	Municipios Mayores	96.83%	100.00%	95.56%	88.57%	100.00%
20-354 Santa Ana Ateixtlahuaca	Municipios Mayores	96.11%	100.00%	95.56%	100.00%	80.00%
20-355 Santa Ana Cuauhtémoc	Municipios Mayores	97.00%	93.33%	100.00%	100.00%	100.00%
20-356 Santa Ana del Valle	Municipios Mayores	100.00%	100.00%	100.00%	100.00%	100.00%
20-357 Santa Ana Tavela	Municipios Mayores	100.00%	100.00%	100.00%	100.00%	100.00%
20-358 Santa Ana Tlapacoyan	Municipios Mayores	99.56%	100.00%	97.78%	100.00%	100.00%
20-359 Santa Ana Yareni	Municipios Mayores	100.00%	100.00%	100.00%	100.00%	100.00%
20-360 Santa Ana Zegache	Municipios Mayores	100.00%	100.00%	100.00%	100.00%	100.00%
20-361 Santa Catalina Quierí	Municipios Mayores	100.00%	100.00%	100.00%	100.00%	100.00%
20-362 Santa Catalina Quixtla	Municipios Mayores	97.00%	100.00%	100.00%	100.00%	80.00%
20-363 Santa Catalina Ixtepeji	Municipios Mayores	0.00%	0.00%	0.00%	0.00%	0.00%
20-364 Santa Catalina Juquila	Municipios Mayores	100.00%	100.00%	100.00%	100.00%	100.00%
20-365 Santa Catalina Lachatao	Municipios Mayores	19.80%	44.00%	0.00%	0.00%	0.00%
20-366 Santa Catalina Loxicha	Municipios Mayores	100.00%	100.00%	100.00%	100.00%	100.00%
20-367 Santa Catalina Mechoacán	Municipios Mayores	0.00%	0.00%	0.00%	0.00%	0.00%
20-368 Santa Catalina Minas	Municipios Mayores	100.00%	100.00%	100.00%	100.00%	100.00%
20-369 Santa Catalina Quiané	Municipios Mayores	97.14%	100.00%	100.00%	85.71%	100.00%
20-370 Santa Catalina Tayata	Municipios Mayores	100.00%	100.00%	100.00%	100.00%	100.00%
20-371 Santa Catalina Ticuá	Municipios Mayores	100.00%	100.00%	100.00%	100.00%	100.00%
20-372 Santa Catalina Yosonotú	Municipios Mayores	83.50%	80.00%	100.00%	100.00%	50.00%
20-373 Santa Catalina Zapouquila	Municipios Mayores	0.00%	0.00%	0.00%	0.00%	0.00%
20-374 Santa Cruz Acatepec	Municipios Mayores	100.00%	100.00%	100.00%	100.00%	100.00%
20-375 Santa Cruz Amilpas	Municipios Mayores	100.00%	100.00%	100.00%	100.00%	100.00%
20-376 Santa Cruz de Bravo	Municipios Mayores	100.00%	100.00%	100.00%	100.00%	100.00%
20-377 Santa Cruz Itundujia	Municipios Mayores	100.00%	100.00%	100.00%	100.00%	100.00%
20-378 Santa Cruz Mixtepec	Municipios Mayores	100.00%	100.00%	100.00%	100.00%	100.00%
20-379 Santa Cruz Nundaco	Municipios Mayores	100.00%	100.00%	100.00%	100.00%	100.00%
20-380 Santa Cruz Papalutla	Municipios Mayores	100.00%	100.00%	100.00%	100.00%	100.00%
20-382 Santa Cruz Tacahua	Municipios Mayores	95.00%	100.00%	100.00%	100.00%	66.67%
20-383 Santa Cruz Tayata	Municipios Mayores	100.00%	100.00%	100.00%	100.00%	100.00%
20-384 Santa Cruz Xitla	Municipios Mayores	100.00%	100.00%	100.00%	100.00%	100.00%
20-385 Santa Cruz Xoxocotlán	Municipios Mayores	100.00%	100.00%	100.00%	100.00%	100.00%
20-386 Santa Cruz Zenzontepec	Municipios Mayores	100.00%	100.00%	100.00%	100.00%	100.00%
20-387 Santa Gertrudis	Municipios Mayores	0.00%	0.00%	0.00%	0.00%	0.00%
20-388 Santa Inés del Monte	Municipios Mayores	0.00%	0.00%	0.00%	0.00%	0.00%
20-389 Santa Inés Yatzeche	Municipios Mayores	0.00%	0.00%	0.00%	0.00%	0.00%
20-390 Santa Lucía del Camino	Municipios Mayores	16.80%	37.33%	0.00%	0.00%	0.00%
20-392 Santa Lucía Monteverde	Municipios Mayores	100.00%	100.00%	100.00%	100.00%	100.00%
20-393 Santa Lucía Ocotlán	Municipios Mayores	100.00%	100.00%	100.00%	100.00%	100.00%
20-394 Santa María Alotepec	Municipios Mayores	100.00%	100.00%	100.00%	100.00%	100.00%
20-396 Santa María la Ascunción	Municipios Mayores	0.00%	0.00%	0.00%	0.00%	0.00%
20-398 Ayoquezo de Aldama	Municipios Mayores	100.00%	100.00%	100.00%	100.00%	100.00%
20-399 Santa María Atzompa	Municipios Mayores	0.00%	0.00%	0.00%	0.00%	0.00%
20-400 Santa María Camotlán	Municipios Mayores	66.78%	53.33%	88.89%	100.00%	33.33%
20-401 Santa María Colotepec	Municipios Mayores	0.00%	0.00%	0.00%	0.00%	0.00%
20-402 Santa María Cortijo	Municipios Mayores	0.00%	0.00%	0.00%	0.00%	0.00%
20-403 Santa María Coyotepec	Municipios Mayores	100.00%	100.00%	100.00%	100.00%	100.00%
20-404 Santa María Chachoápam	Municipios Mayores	100.00%	100.00%	100.00%	100.00%	100.00%
20-405 Villa de Chilapa de Díaz	Municipios Mayores	92.83%	100.00%	95.56%	88.57%	73.33%
20-408 Santa María del Rosario	Municipios Mayores	100.00%	100.00%	100.00%	100.00%	100.00%
20-409 Santa María del Tule	Municipios Mayores	100.00%	100.00%	100.00%	100.00%	100.00%
20-410 Santa María Ecatepec	Municipios Mayores	0.00%	0.00%	0.00%	0.00%	0.00%
20-411 Santa María Guelacé	Municipios Mayores	100.00%	100.00%	100.00%	100.00%	100.00%
20-412 Santa María Guienagati	Municipios Mayores	52.40%	5.33%	100.00%	100.00%	66.67%
20-413 Santa María Huatulco	Municipios Mayores	92.78%	100.00%	88.89%	100.00%	66.67%
20-414 Santa María Huazolotitlán	Municipios Mayores	100.00%	100.00%	100.00%	100.00%	100.00%
20-415 Santa María Ipalapa	Municipios Mayores	100.00%	100.00%	100.00%	100.00%	100.00%
20-416 Santa María Ixcatlán	Municipios Mayores	100.00%	100.00%	100.00%	100.00%	100.00%



RESULTADOS DEL PERIODO 1 DE 2018
OAXACA

Nombre del ente público	Clasificación del ente en SEVAC	Resultado Global	D.1 Publicar Título V	D.2 Publicar contenido contable	D.3 Publicar contenido presupuestario	D.4 Publicar contenido programático
20-418 Santa María Jalapa del Marqués	Municipios Mayores	100.00%	100.00%	100.00%	100.00%	100.00%
20-419 Santa María Jaltianguis	Municipios Mayores	95.50%	93.33%	100.00%	100.00%	90.00%
20-420 Santa María Lachixio	Municipios Mayores	9.00%	20.00%	0.00%	0.00%	0.00%
20-421 Santa María Mixtequilla	Municipios Mayores	100.00%	100.00%	100.00%	100.00%	100.00%
20-422 Santa María Nativitas	Municipios Mayores	80.00%	80.00%	80.00%	80.00%	80.00%
20-423 Santa María Nduayaco	Municipios Mayores	100.00%	100.00%	100.00%	100.00%	100.00%
20-424 Santa María Ozolotepec	Municipios Mayores	0.00%	0.00%	0.00%	0.00%	0.00%
20-425 Santa María Pápalo	Municipios Mayores	100.00%	100.00%	100.00%	100.00%	100.00%
20-426 Santa María Peñoles	Municipios Mayores	99.40%	98.67%	100.00%	100.00%	100.00%
20-427 Santa María Petapa	Municipios Mayores	100.00%	100.00%	100.00%	100.00%	100.00%
20-428 Santa María Quiérolani	Municipios Mayores	100.00%	100.00%	100.00%	100.00%	100.00%
20-431 Santa María Tecomavaca	Municipios Mayores	100.00%	100.00%	100.00%	100.00%	100.00%
20-432 Santa María Temascalapa	Municipios Mayores	100.00%	100.00%	100.00%	100.00%	100.00%
20-433 Santa María Temascaltepec	Municipios Mayores	100.00%	100.00%	100.00%	100.00%	100.00%
20-434 Santa María Teopoxco	Municipios Mayores	82.00%	60.00%	100.00%	100.00%	100.00%
20-435 Santa María Tepantlali	Municipios Mayores	100.00%	100.00%	100.00%	100.00%	100.00%
20-436 Santa María Texcatitlán	Municipios Mayores	0.00%	0.00%	0.00%	0.00%	0.00%
20-437 Santa María Tlahuitoltepec	Municipios Mayores	100.00%	100.00%	100.00%	100.00%	100.00%
20-439 Santa María Tonameca	Municipios Mayores	0.00%	0.00%	0.00%	0.00%	0.00%
20-440 Santa María Totolapilla	Municipios Mayores	0.00%	0.00%	0.00%	0.00%	0.00%
20-441 Santa María Xadani	Municipios Mayores	100.00%	100.00%	100.00%	100.00%	100.00%
20-442 Santa María Yalina	Municipios Mayores	0.00%	0.00%	0.00%	0.00%	0.00%
20-443 Santa María Yavesía	Municipios Mayores	0.00%	0.00%	0.00%	0.00%	0.00%
20-444 Santa María Yolotepec	Municipios Mayores	100.00%	100.00%	100.00%	100.00%	100.00%
20-445 Santa María Yosoyúa	Municipios Mayores	100.00%	100.00%	100.00%	100.00%	100.00%
20-446 Santa María Yucuhiti	Municipios Mayores	100.00%	100.00%	100.00%	100.00%	100.00%
20-447 Santa María Zacatepec	Municipios Mayores	100.00%	100.00%	100.00%	100.00%	100.00%
20-448 Santa María Zaniza	Municipios Mayores	0.00%	0.00%	0.00%	0.00%	0.00%
20-449 Santa María Zoquitlán	Municipios Mayores	100.00%	100.00%	100.00%	100.00%	100.00%
20-450 Santiago Amoltepec	Municipios Mayores	100.00%	100.00%	100.00%	100.00%	100.00%
20-451 Santiago Apoala	Municipios Mayores	100.00%	100.00%	100.00%	100.00%	100.00%
20-452 Santiago Apóstol	Municipios Mayores	0.00%	0.00%	0.00%	0.00%	0.00%
20-453 Santiago Astata	Municipios Mayores	0.00%	0.00%	0.00%	0.00%	0.00%
20-454 Santiago Atitlán	Municipios Mayores	100.00%	100.00%	100.00%	100.00%	100.00%
20-455 Santiago Ayuquillilla	Municipios Mayores	87.78%	100.00%	88.89%	100.00%	33.33%
20-457 Santiago Camotlán	Municipios Mayores	95.00%	100.00%	100.00%	100.00%	66.67%
20-458 Santiago Comaltepec	Municipios Mayores	100.00%	100.00%	100.00%	100.00%	100.00%
20-459 Santiago Chazumba	Municipios Mayores	100.00%	100.00%	100.00%	100.00%	100.00%
20-460 Santiago Choápam	Municipios Mayores	0.00%	0.00%	0.00%	0.00%	0.00%
20-461 Santiago del Río	Municipios Mayores	100.00%	100.00%	100.00%	100.00%	100.00%
20-462 Santiago Huajolotitlán	Municipios Mayores	87.78%	100.00%	88.89%	100.00%	33.33%
20-463 Santiago Huaucuililla	Municipios Mayores	92.23%	98.67%	95.56%	88.57%	73.33%
20-464 Santiago Ihuatlán Plumas	Municipios Mayores	87.78%	100.00%	88.89%	100.00%	33.33%
20-465 Santiago Ixcuintepec	Municipios Mayores	100.00%	100.00%	100.00%	100.00%	100.00%
20-467 Santiago Jamiltepec	Municipios Mayores	80.79%	86.67%	87.50%	71.43%	66.67%
20-468 Santiago Jocotepec	Municipios Mayores	90.00%	80.00%	100.00%	100.00%	93.33%
20-469 Santiago Juxtlahuaca	Municipios Mayores	5.71%	0.00%	0.00%	28.57%	0.00%
20-470 Santiago Lachiguiri	Municipios Mayores	100.00%	100.00%	100.00%	100.00%	100.00%
20-472 Santiago Laollaga	Municipios Mayores	0.00%	0.00%	0.00%	0.00%	0.00%
20-473 Santiago Laxopa	Municipios Mayores	76.63%	76.00%	80.00%	77.14%	73.33%
20-474 Santiago Llano Grande	Municipios Mayores	100.00%	100.00%	100.00%	100.00%	100.00%
20-475 Santiago Matatlán	Municipios Mayores	100.00%	100.00%	100.00%	100.00%	100.00%
20-476 Santiago Miltepec	Municipios Mayores	0.00%	0.00%	0.00%	0.00%	0.00%
20-477 Santiago Minas	Municipios Mayores	100.00%	100.00%	100.00%	100.00%	100.00%
20-478 Santiago Nacaltepec	Municipios Mayores	100.00%	100.00%	100.00%	100.00%	100.00%
20-480 Santiago Nundiche	Municipios Mayores	79.00%	53.33%	100.00%	100.00%	100.00%
20-481 Santiago Nuyóo	Municipios Mayores	100.00%	100.00%	100.00%	100.00%	100.00%
20-483 Santiago Suchilquitongo	Municipios Mayores	100.00%	100.00%	100.00%	100.00%	100.00%
20-484 Santiago Tamazola	Municipios Mayores	99.40%	98.67%	100.00%	100.00%	100.00%
20-485 Santiago Tapextla	Municipios Mayores	80.00%	80.00%	80.00%	80.00%	80.00%
20-486 Villa Teiúpam de la Unión	Municipios Mayores	0.00%	0.00%	0.00%	0.00%	0.00%
20-487 Santiago Tenango	Municipios Mayores	100.00%	100.00%	100.00%	100.00%	100.00%
20-488 Santiago Tepetlapa	Municipios Mayores	95.00%	100.00%	100.00%	100.00%	66.67%



RESULTADOS DEL PERIODO 1 DE 2018

OAXACA

Nombre del ente público	Clasificación del ente en SEVAC	Resultado Global	D.1 Publicar Título V	D.2 Publicar contenido contable	D.3 Publicar contenido presupuestario	D.4 Publicar contenido programático
20-490 Santiago Texcalcingo	Municipios Mayores	100.00%	100.00%	100.00%	100.00%	100.00%
20-491 Santiago Textitlán	Municipios Mayores	100.00%	100.00%	100.00%	100.00%	100.00%
20-492 Santiago Tilantongo	Municipios Mayores	100.00%	100.00%	100.00%	100.00%	100.00%
20-493 Santiago Tillo	Municipios Mayores	100.00%	100.00%	100.00%	100.00%	100.00%
20-494 Santiago Tlazoltepec	Municipios Mayores	99.40%	98.67%	100.00%	100.00%	100.00%
20-496 Santiago Xiacuí	Municipios Mayores	100.00%	100.00%	100.00%	100.00%	100.00%
20-497 Santiago Yaitepec	Municipios Mayores	100.00%	100.00%	100.00%	100.00%	100.00%
20-498 Santiago Yaveo	Municipios Mayores	100.00%	100.00%	100.00%	100.00%	100.00%
20-499 Santiago Yolomécatl	Municipios Mayores	0.00%	0.00%	0.00%	0.00%	0.00%
20-500 Santiago Yosondúa	Municipios Mayores	100.00%	100.00%	100.00%	100.00%	100.00%
20-501 Santiago Yucuyachi	Municipios Mayores	100.00%	100.00%	100.00%	100.00%	100.00%
20-502 Santiago Zacatepec	Municipios Mayores	0.00%	0.00%	0.00%	0.00%	0.00%
20-504 Nuevo Zoquiápan	Municipios Mayores	100.00%	100.00%	100.00%	100.00%	100.00%
20-505 Santo Domingo Ingenio	Municipios Mayores	100.00%	100.00%	100.00%	100.00%	100.00%
20-506 Santo Domingo Albarradas	Municipios Mayores	0.00%	0.00%	0.00%	0.00%	0.00%
20-507 Santo Domingo Armenta	Municipios Mayores	88.35%	93.33%	88.89%	82.86%	80.00%
20-509 Santo Domingo de Morelos	Municipios Mayores	0.00%	0.00%	0.00%	0.00%	0.00%
20-511 Santo Domingo Nuxá	Municipios Mayores	95.00%	100.00%	100.00%	100.00%	66.67%
20-512 Santo Domingo Ozolotepec	Municipios Mayores	0.00%	0.00%	0.00%	0.00%	0.00%
20-513 Santo Domingo Petapa	Municipios Mayores	97.00%	93.33%	100.00%	100.00%	100.00%
20-514 Santo Domingo Roayaga	Municipios Mayores	95.38%	94.67%	88.89%	100.00%	100.00%
20-515 Santo Domingo Tehuantepec	Municipios Mayores	100.00%	100.00%	100.00%	100.00%	100.00%
20-516 Santo Domingo Teojomulco	Municipios Mayores	0.00%	0.00%	0.00%	0.00%	0.00%
20-518 Santo Domingo Tlatayápan	Municipios Mayores	0.00%	0.00%	0.00%	0.00%	0.00%
20-519 Santo Domingo Tomaltepec	Municipios Mayores	100.00%	100.00%	100.00%	100.00%	100.00%
20-520 Santo Domingo Tonalá	Municipios Mayores	0.00%	0.00%	0.00%	0.00%	0.00%
20-521 Santo Domingo Tonaltepec	Municipios Mayores	92.83%	100.00%	95.56%	88.57%	73.33%
20-522 Santo Domingo Xagacia	Municipios Mayores	100.00%	100.00%	100.00%	100.00%	100.00%
20-523 Santo Domingo Yanhuitlán	Municipios Mayores	100.00%	100.00%	100.00%	100.00%	100.00%
20-524 Santo Domingo Yodohino	Municipios Mayores	100.00%	100.00%	100.00%	100.00%	100.00%
20-526 Santos Reyes Nopala	Municipios Mayores	0.00%	0.00%	0.00%	0.00%	0.00%
20-527 Santos Reyes Pápalo	Municipios Mayores	100.00%	100.00%	100.00%	100.00%	100.00%
20-528 Santos Reyes Tepejillo	Municipios Mayores	99.40%	98.67%	100.00%	100.00%	100.00%
20-529 Santos Reyes Yucuná	Municipios Mayores	0.00%	0.00%	0.00%	0.00%	0.00%
20-530 Santo Tomás Jalieza	Municipios Mayores	82.06%	100.00%	88.89%	71.43%	33.33%
20-531 Santo Tomás Mazaltepec	Municipios Mayores	0.00%	0.00%	0.00%	0.00%	0.00%
20-533 Santo Tomás Tamazulapan	Municipios Mayores	0.00%	0.00%	0.00%	0.00%	0.00%
20-534 San Vicente Coatlán	Municipios Mayores	100.00%	100.00%	100.00%	100.00%	100.00%
20-535 San Vicente Lachixío	Municipios Mayores	100.00%	100.00%	100.00%	100.00%	100.00%
20-536 San Vicente Nuñú	Municipios Mayores	100.00%	100.00%	100.00%	100.00%	100.00%
20-537 Silacayoápan	Municipios Mayores	68.50%	46.67%	100.00%	100.00%	50.00%
20-538 Sitio de Xitlapehua	Municipios Mayores	97.00%	93.33%	100.00%	100.00%	100.00%
20-539 Soledad Etla	Municipios Mayores	100.00%	100.00%	100.00%	100.00%	100.00%
20-540 Villa de Tamazulápan del Progreso	Municipios Mayores	100.00%	100.00%	100.00%	100.00%	100.00%
20-541 Tanetze de Zaragoza	Municipios Mayores	0.00%	0.00%	0.00%	0.00%	0.00%
20-542 Taniche	Municipios Mayores	100.00%	100.00%	100.00%	100.00%	100.00%
20-543 Tataltepec de Valdés	Municipios Mayores	0.00%	0.00%	0.00%	0.00%	0.00%
20-544 Teococuilco de Marcos Pérez	Municipios Mayores	100.00%	100.00%	100.00%	100.00%	100.00%
20-545 Teotitlán de Flores Magón	Municipios Mayores	100.00%	100.00%	100.00%	100.00%	100.00%
20-546 Teotitlán del Valle	Municipios Mayores	99.56%	100.00%	97.78%	100.00%	100.00%
20-547 Teotongo	Municipios Mayores	100.00%	100.00%	100.00%	100.00%	100.00%
20-548 Tepelmeme Villa de Morelos	Municipios Mayores	0.00%	0.00%	0.00%	0.00%	0.00%
20-549 Heroica Villa Tezoatlán de Segura y Luna Cuna de la Independencia de Oaxaca	Municipios Mayores	81.40%	58.67%	100.00%	100.00%	100.00%
20-551 Tlacolula de Matamoros	Municipios Mayores	0.00%	0.00%	0.00%	0.00%	0.00%
20-552 Tlacoatepec Plumas	Municipios Mayores	100.00%	100.00%	100.00%	100.00%	100.00%
20-553 Tlaxiápan de Cabrera	Municipios Mayores	0.00%	0.00%	0.00%	0.00%	0.00%
20-556 la Trinidad Vista Hermosa	Municipios Mayores	99.40%	98.67%	100.00%	100.00%	100.00%
20-557 Unión Hidalgo	Municipios Mayores	100.00%	100.00%	100.00%	100.00%	100.00%
20-558 Valerio Trujano	Municipios Mayores	0.00%	0.00%	0.00%	0.00%	0.00%
20-560 Villa Díaz Ordaz	Municipios Mayores	100.00%	100.00%	100.00%	100.00%	100.00%
20-562 Magdalena Yodocono de Porfirio Díaz	Municipios Mayores	100.00%	100.00%	100.00%	100.00%	100.00%
20-563 Yogana	Municipios Mayores	0.00%	0.00%	0.00%	0.00%	0.00%
20-564 Yutanduchi de Guerrero	Municipios Mayores	0.00%	0.00%	0.00%	0.00%	0.00%



RESULTADOS DEL PERIODO 1 DE 2018
OAXACA

Nombre del ente público	Clasificación del ente en SEVAC	Resultado Global	D.1 Publicar Título V	D.2 Publicar contenido contable	D.3 Publicar contenido presupuestario	D.4 Publicar contenido programático
20-565 Villa de Zaachila	Municipios Mayores	100.00%	100.00%	100.00%	100.00%	100.00%
20-566 San Mateo Yucutindó	Municipios Mayores	99.00%	100.00%	100.00%	100.00%	93.33%
20-567 Zapotitlán Lagunas	Municipios Mayores	100.00%	100.00%	100.00%	100.00%	100.00%
20-568 Zapotitlán Palmas	Municipios Mayores	100.00%	100.00%	100.00%	100.00%	100.00%
20-569 Santa Inés de Zaragoza	Municipios Mayores	27.00%	60.00%	0.00%	0.00%	0.00%
20-570 Zimatlán de Álvarez	Municipios Mayores	97.78%	100.00%	88.89%	100.00%	100.00%



RESULTADOS DEL PERIODO 1 DE 2018

PUEBLA

Nombre del ente público	Clasificación del ente en SEVAC	Resultado Global	D.1 Publicar Título V	D.2 Publicar contenido contable	D.3 Publicar contenido presupuestario	D.4 Publicar contenido programático
Secretaría de Finanzas y Administración del Estado de Puebla	Poder Ejecutivo	94.67%	100.00%	73.33%	100.00%	100.00%
Auditoría Superior del Estado de Puebla	Poderes y Autónomos	100.00%	100.00%	100.00%	100.00%	100.00%
Comisión de Derechos Humanos del Estado de Puebla	Poderes y Autónomos	100.00%	100.00%	100.00%	100.00%	100.00%
Congreso del Estado de Puebla	Poderes y Autónomos	100.00%	100.00%	100.00%	100.00%	100.00%
Fiscalía General del Estado de Puebla	Poderes y Autónomos	98.22%	100.00%	97.78%	100.00%	93.33%
H. Tribunal Superior de Justicia del Estado de Puebla	Poderes y Autónomos	99.22%	100.00%	97.78%	100.00%	100.00%
Instituto de Transparencia Acceso a la Información Pública y Protección de Datos Personales del Estado de Puebla	Poderes y Autónomos	90.00%	60.00%	100.00%	100.00%	86.67%
Instituto Electoral del Estado de Puebla	Poderes y Autónomos	100.00%	100.00%	100.00%	100.00%	100.00%
Tribunal Electoral del Estado de Puebla	Poderes y Autónomos	99.14%	100.00%	100.00%	97.14%	100.00%
Benemérita Universidad Autónoma de Puebla	Paraestatales	100.00%	100.00%	100.00%	100.00%	100.00%
Carreteras de Cuota Puebla	Paraestatales	100.00%	100.00%	100.00%	100.00%	100.00%
Ciudad Modelo	Paraestatales	80.00%	0.00%	100.00%	100.00%	100.00%
Colegio de Bachilleres del Estado de Puebla	Paraestatales	91.44%	100.00%	75.56%	100.00%	100.00%
Colegio de Educación Profesional y Técnica del Estado de Puebla	Paraestatales	100.00%	100.00%	100.00%	100.00%	100.00%
Colegio de Estudios Científicos y Tecnológicos del Estado de Puebla	Paraestatales	100.00%	100.00%	100.00%	100.00%	100.00%
Comisión Estatal de Agua y Saneamiento de Puebla	Paraestatales	90.00%	100.00%	100.00%	100.00%	33.33%
Comisión Estatal de Vivienda de Puebla	Paraestatales	81.24%	80.00%	73.33%	88.57%	86.67%
Comité Administrador Poblano para la Construcción de Espacios Educativos	Paraestatales	88.67%	60.00%	93.33%	100.00%	93.33%
Consejo de Ciencia y Tecnología del Estado de Puebla	Paraestatales	90.95%	80.00%	93.33%	94.29%	93.33%
Consejo Estatal de Coordinación del Sistema Nacional de Seguridad Pública	Paraestatales	100.00%	100.00%	100.00%	100.00%	100.00%
Convenciones y Parques	Paraestatales	100.00%	100.00%	100.00%	100.00%	100.00%
Coordinación Estatal de Transparencia y Gobierno Abierto	Paraestatales	100.00%	100.00%	100.00%	100.00%	100.00%
Coordinación General de Comunicación y Agenda Digital	Paraestatales	100.00%	100.00%	100.00%	100.00%	100.00%
Corporación Auxiliar de Policía de Protección Ciudadana	Paraestatales	100.00%	100.00%	100.00%	100.00%	100.00%
Fideicomiso del Programa de Becas Nacionales para la Educación Superior Manutención (Antes Fideicomiso Público Pronabes Puebla)	Paraestatales	100.00%	100.00%	100.00%	100.00%	100.00%
Fideicomiso Público de la Reserva Territorial Atlixcoatl Quetzalcoatl	Paraestatales	80.00%	80.00%	80.00%	80.00%	80.00%
Fideicomiso Público Denominado Banco Estatal de Tierra	Paraestatales	64.43%	60.00%	60.00%	71.43%	66.67%
Fideicomiso Público Programa de Escuelas de Calidad Pec	Paraestatales	99.22%	100.00%	97.78%	100.00%	100.00%
Fondo para el Fortalecimiento de la Microempresa	Paraestatales	89.79%	80.00%	97.78%	88.57%	86.67%
Instituto de Capacitación para el Trabajo	Paraestatales	100.00%	100.00%	100.00%	100.00%	100.00%
Instituto de Educación Digital del Estado de Puebla	Paraestatales	100.00%	100.00%	100.00%	100.00%	100.00%
Instituto de Profesionalización del Magisterio Poblano	Paraestatales	77.37%	80.00%	77.78%	77.14%	73.33%
Instituto de Seguridad y Servicios Sociales de los Trabajadores al Servicio de los Poderes del Estado de Puebla	Paraestatales	100.00%	100.00%	100.00%	100.00%	100.00%
Instituto Estatal de Educación para Adultos	Paraestatales	100.00%	100.00%	100.00%	100.00%	100.00%
Instituto Poblano de Asistencia al Migrante	Paraestatales	100.00%	100.00%	100.00%	100.00%	100.00%
Instituto Poblano de las Mujeres	Paraestatales	100.00%	100.00%	100.00%	100.00%	100.00%
Instituto Tecnológico Superior de Acatlán de Osorio	Paraestatales	99.00%	100.00%	100.00%	100.00%	93.33%
Instituto Tecnológico Superior de Atlixco	Paraestatales	96.11%	100.00%	88.89%	100.00%	100.00%
Instituto Tecnológico Superior de Ciudad Serdán	Paraestatales	99.14%	100.00%	100.00%	97.14%	100.00%
Instituto Tecnológico Superior de Huauchinango	Paraestatales	97.67%	100.00%	93.33%	100.00%	100.00%
Instituto Tecnológico Superior de la Sierra Negra de Ajalpan	Paraestatales	99.22%	100.00%	97.78%	100.00%	100.00%
Instituto Tecnológico Superior de la Sierra Norte de Puebla	Paraestatales	64.67%	60.00%	73.33%	60.00%	60.00%
Instituto Tecnológico Superior de Libres	Paraestatales	99.22%	100.00%	97.78%	100.00%	100.00%
Instituto Tecnológico Superior de San Martín Texmelucan	Paraestatales	100.00%	100.00%	100.00%	100.00%	100.00%
Instituto Tecnológico Superior de Tepeaca	Paraestatales	73.73%	60.00%	75.56%	74.29%	86.67%
Instituto Tecnológico Superior de Tepexi de Rodríguez	Paraestatales	100.00%	100.00%	100.00%	100.00%	100.00%
Instituto Tecnológico Superior de Teziutlán	Paraestatales	100.00%	100.00%	100.00%	100.00%	100.00%
Instituto Tecnológico Superior de Tlatlauquitepec	Paraestatales	100.00%	100.00%	100.00%	100.00%	100.00%
Instituto Tecnológico Superior de Zacapoaxtla	Paraestatales	98.22%	100.00%	97.78%	100.00%	93.33%
Instituto Tecnológico Superior Venustiano Carranza	Paraestatales	75.87%	0.00%	95.56%	91.43%	100.00%
Museos Puebla	Paraestatales	100.00%	100.00%	100.00%	100.00%	100.00%
Puebla Comunicaciones	Paraestatales	94.00%	80.00%	100.00%	100.00%	86.67%
Régimen Estatal de Protección Social en Salud (Seguro Popular Repss)	Paraestatales	95.00%	80.00%	100.00%	100.00%	93.33%
Servicios de Salud del Estado de Puebla	Paraestatales	100.00%	100.00%	100.00%	100.00%	100.00%
Sistema de Desarrollo Integral de la Familia	Paraestatales	84.81%	60.00%	93.33%	97.14%	73.33%
Sistema Operador de los Servicios de Agua Potable y Alcantarillado del Municipio de Puebla	Paraestatales	100.00%	100.00%	100.00%	100.00%	100.00%
Universidad Intercultural del Estado de Puebla	Paraestatales	100.00%	100.00%	100.00%	100.00%	100.00%
Universidad Interserrana del Estado Puebla-Ahuacatlán	Paraestatales	100.00%	100.00%	100.00%	100.00%	100.00%
Universidad Interserrana del Estado Puebla-Chilchotla	Paraestatales	100.00%	100.00%	100.00%	100.00%	100.00%
Universidad Politécnica de Amozoc	Paraestatales	100.00%	100.00%	100.00%	100.00%	100.00%



RESULTADOS DEL PERIODO 1 DE 2018

PUEBLA

Nombre del ente público	Clasificación del ente en SEVAC	Resultado Global	D.1 Publicar Título V	D.2 Publicar contenido contable	D.3 Publicar contenido presupuestario	D.4 Publicar contenido programático
Universidad Politécnica de Puebla	Paraestatales	100.00%	100.00%	100.00%	100.00%	100.00%
Universidad Politécnica Metropolitana de Puebla	Paraestatales	78.22%	80.00%	77.78%	80.00%	73.33%
Universidad Tecnológica Bilingüe Internacional y Sustentable de Puebla	Paraestatales	100.00%	100.00%	100.00%	100.00%	100.00%
Universidad Tecnológica de Huejotzingo	Paraestatales	83.49%	80.00%	82.22%	85.71%	86.67%
Universidad Tecnológica de Izúcar de Matamoros	Paraestatales	100.00%	100.00%	100.00%	100.00%	100.00%
Universidad Tecnológica de Oriental	Paraestatales	87.98%	80.00%	84.44%	91.43%	100.00%
Universidad Tecnológica de Puebla	Paraestatales	100.00%	100.00%	100.00%	100.00%	100.00%
Universidad Tecnológica de Tecamachalco	Paraestatales	100.00%	100.00%	100.00%	100.00%	100.00%
Universidad Tecnológica de Tehuacán	Paraestatales	100.00%	100.00%	100.00%	100.00%	100.00%
Universidad Tecnológica de Xicotepec de Juárez	Paraestatales	100.00%	100.00%	100.00%	100.00%	100.00%
21-201 Xochiltepec	Municipios Mayores	-	-	-	-	-
21-001 Acajete	Municipios Mayores	99.40%	98.67%	100.00%	100.00%	100.00%
21-002 Acateño	Municipios Mayores	66.30%	60.00%	62.22%	74.29%	80.00%
21-003 Acatlán	Municipios Mayores	99.40%	98.67%	100.00%	100.00%	100.00%
21-004 Acatzingo	Municipios Mayores	0.00%	0.00%	0.00%	0.00%	0.00%
21-005 Acteopan	Municipios Mayores	83.00%	73.33%	100.00%	100.00%	66.67%
21-006 Ahuacatlán	Municipios Mayores	21.00%	46.67%	0.00%	0.00%	0.00%
21-007 Ahuatlán	Municipios Mayores	73.76%	69.33%	77.78%	80.00%	73.33%
21-008 Ahuazotepec	Municipios Mayores	0.00%	0.00%	0.00%	0.00%	0.00%
21-009 Ahuehuetitla	Municipios Mayores	76.65%	72.00%	95.56%	85.71%	53.33%
21-010 Ajalpan	Municipios Mayores	92.78%	100.00%	88.89%	100.00%	66.67%
21-011 Albino Zertuche	Municipios Mayores	84.58%	68.00%	97.78%	97.14%	100.00%
21-012 Aljojuca	Municipios Mayores	100.00%	100.00%	100.00%	100.00%	100.00%
21-013 Altepexi	Municipios Mayores	88.11%	86.67%	95.56%	100.00%	66.67%
21-014 Amixtlán	Municipios Mayores	55.84%	46.67%	77.78%	71.43%	33.33%
21-015 Amozoc	Municipios Mayores	69.16%	54.67%	97.78%	100.00%	33.33%
21-016 Aquixtla	Municipios Mayores	100.00%	100.00%	100.00%	100.00%	100.00%
21-017 Atempan	Municipios Mayores	100.00%	100.00%	100.00%	100.00%	100.00%
21-018 Atexcal	Municipios Mayores	98.98%	100.00%	97.78%	97.14%	100.00%
21-019 Atlixco	Municipios Mayores	100.00%	100.00%	100.00%	100.00%	100.00%
21-020 Atoyatempan	Municipios Mayores	100.00%	100.00%	100.00%	100.00%	100.00%
21-021 Atzala	Municipios Mayores	96.00%	100.00%	100.00%	100.00%	73.33%
21-022 Atzitzihuacán	Municipios Mayores	42.97%	0.00%	95.56%	94.29%	33.33%
21-023 Atzitzintla	Municipios Mayores	98.56%	100.00%	97.78%	100.00%	93.33%
21-024 Axutla	Municipios Mayores	71.21%	64.00%	97.78%	94.29%	26.67%
21-025 Ayotoxco de Guerrero	Municipios Mayores	68.06%	80.00%	88.89%	71.43%	0.00%
21-026 Calpan	Municipios Mayores	90.60%	81.33%	100.00%	100.00%	93.33%
21-027 Caltepec	Municipios Mayores	100.00%	100.00%	100.00%	100.00%	100.00%
21-028 Camocuautla	Municipios Mayores	89.78%	93.33%	88.89%	100.00%	66.67%
21-029 Caxhuacán	Municipios Mayores	2.86%	0.00%	0.00%	14.29%	0.00%
21-030 Coatepec	Municipios Mayores	36.47%	24.00%	53.33%	60.00%	20.00%
21-031 Coatzacoahuacán	Municipios Mayores	73.45%	70.67%	91.11%	97.14%	26.67%
21-032 Cohetzala	Municipios Mayores	45.29%	13.33%	100.00%	71.43%	33.33%
21-033 Cohuecan	Municipios Mayores	60.78%	40.00%	88.89%	100.00%	33.33%
21-034 Coronango	Municipios Mayores	100.00%	100.00%	100.00%	100.00%	100.00%
21-035 Coxcatlán	Municipios Mayores	94.20%	96.00%	100.00%	100.00%	73.33%
21-036 Coyomeapan	Municipios Mayores	97.00%	93.33%	100.00%	100.00%	100.00%
21-037 Coyotepec	Municipios Mayores	58.20%	56.00%	60.00%	60.00%	60.00%
21-038 Cuapiaxtla de Madero	Municipios Mayores	41.86%	53.33%	40.00%	34.29%	20.00%
21-039 Cuautempan	Municipios Mayores	42.54%	8.00%	91.11%	88.57%	20.00%
21-040 Cuautinchán	Municipios Mayores	90.80%	90.67%	100.00%	100.00%	66.67%
21-041 Cuautlancingo	Municipios Mayores	61.20%	62.67%	60.00%	60.00%	60.00%
21-042 Cuayuca de Andrade	Municipios Mayores	63.33%	66.67%	66.67%	80.00%	26.67%
21-043 Cuetzalan del Progreso	Municipios Mayores	100.00%	100.00%	100.00%	100.00%	100.00%
21-044 Cuyoaco	Municipios Mayores	0.00%	0.00%	0.00%	0.00%	0.00%
21-045 Chalchicomula de Sesma	Municipios Mayores	63.70%	60.00%	97.78%	85.71%	0.00%
21-046 Chapulco	Municipios Mayores	92.78%	100.00%	88.89%	100.00%	66.67%
21-047 Chiautla	Municipios Mayores	6.00%	13.33%	0.00%	0.00%	0.00%
21-048 Chiautzingo	Municipios Mayores	80.66%	81.33%	88.89%	91.43%	53.33%
21-049 Chiconcuautla	Municipios Mayores	91.33%	86.67%	86.67%	100.00%	100.00%
21-050 Chichiquila	Municipios Mayores	96.20%	96.00%	100.00%	100.00%	86.67%
21-051 Chietla	Municipios Mayores	56.78%	86.67%	68.89%	20.00%	0.00%
21-052 Chigmecatitlán	Municipios Mayores	80.00%	80.00%	80.00%	80.00%	80.00%



RESULTADOS DEL PERIODO 1 DE 2018

PUEBLA

Nombre del ente público	Clasificación del ente en SEVAC	Resultado Global	D.1 Publicar Título V	D.2 Publicar contenido contable	D.3 Publicar contenido presupuestario	D.4 Publicar contenido programático
21-053 Chignahuapan	Municipios Mayores	100.00%	100.00%	100.00%	100.00%	100.00%
21-054 Chignautla	Municipios Mayores	89.91%	89.33%	100.00%	88.57%	80.00%
21-055 Chila	Municipios Mayores	77.16%	74.67%	77.78%	80.00%	80.00%
21-056 Chila de la Sal	Municipios Mayores	0.00%	0.00%	0.00%	0.00%	0.00%
21-057 Honey	Municipios Mayores	100.00%	100.00%	100.00%	100.00%	100.00%
21-058 Chilchotla	Municipios Mayores	96.80%	97.33%	100.00%	100.00%	86.67%
21-059 Chinantla	Municipios Mayores	0.00%	0.00%	0.00%	0.00%	0.00%
21-060 Domingo Arenas	Municipios Mayores	87.40%	72.00%	100.00%	100.00%	100.00%
21-061 Eloxochitlán	Municipios Mayores	92.00%	93.33%	100.00%	100.00%	66.67%
21-062 Epatlán	Municipios Mayores	95.00%	100.00%	100.00%	100.00%	66.67%
21-063 Esperanza	Municipios Mayores	100.00%	100.00%	100.00%	100.00%	100.00%
21-064 Francisco Z. Mena	Municipios Mayores	15.00%	26.67%	0.00%	0.00%	20.00%
21-065 General Felipe Ángeles	Municipios Mayores	97.00%	93.33%	100.00%	100.00%	100.00%
21-066 Guadalupe	Municipios Mayores	97.80%	97.33%	100.00%	100.00%	93.33%
21-067 Guadalupe Victoria	Municipios Mayores	87.40%	72.00%	100.00%	100.00%	100.00%
21-068 Hermenegildo Galeana	Municipios Mayores	0.00%	0.00%	0.00%	0.00%	0.00%
21-069 Huaquechula	Municipios Mayores	85.51%	92.00%	95.56%	100.00%	33.33%
21-070 Huatlatlauca	Municipios Mayores	100.00%	100.00%	100.00%	100.00%	100.00%
21-071 Huauchinango	Municipios Mayores	79.49%	82.67%	100.00%	91.43%	26.67%
21-072 Huehuetla	Municipios Mayores	0.00%	0.00%	0.00%	0.00%	0.00%
21-073 Huehuetlán el Chico	Municipios Mayores	93.56%	86.67%	97.78%	100.00%	100.00%
21-074 Huejotzingo	Municipios Mayores	100.00%	100.00%	100.00%	100.00%	100.00%
21-075 Hueyapan	Municipios Mayores	67.49%	74.67%	64.44%	60.00%	60.00%
21-076 Hueytamalco	Municipios Mayores	88.78%	80.00%	88.89%	100.00%	100.00%
21-077 Hueytalpan	Municipios Mayores	71.95%	93.33%	53.33%	71.43%	33.33%
21-078 Huitzilán de Serdán	Municipios Mayores	3.00%	6.67%	0.00%	0.00%	0.00%
21-079 Huitziltepec	Municipios Mayores	55.41%	46.67%	77.78%	74.29%	26.67%
21-080 Atlequizayan	Municipios Mayores	3.00%	6.67%	0.00%	0.00%	0.00%
21-081 Ixcamilpa de Guerrero	Municipios Mayores	0.00%	0.00%	0.00%	0.00%	0.00%
21-082 Ixcaquixtla	Municipios Mayores	53.82%	37.33%	82.22%	82.86%	26.67%
21-083 Ixtacamaxtitlán	Municipios Mayores	85.56%	100.00%	77.78%	100.00%	33.33%
21-084 Ixtepec	Municipios Mayores	100.00%	100.00%	100.00%	100.00%	100.00%
21-085 Izúcar de Matamoros	Municipios Mayores	95.00%	100.00%	100.00%	100.00%	66.67%
21-086 Jalpan	Municipios Mayores	100.00%	100.00%	100.00%	100.00%	100.00%
21-087 Jolalpan	Municipios Mayores	59.58%	37.33%	88.89%	100.00%	33.33%
21-088 Jonotla	Municipios Mayores	100.00%	100.00%	100.00%	100.00%	100.00%
21-089 Jopala	Municipios Mayores	19.57%	0.00%	40.00%	42.86%	20.00%
21-090 Juan C. Bonilla	Municipios Mayores	24.76%	0.00%	66.67%	57.14%	0.00%
21-091 Juan Galindo	Municipios Mayores	99.40%	98.67%	100.00%	100.00%	100.00%
21-092 Juan N. Méndez	Municipios Mayores	97.00%	93.33%	100.00%	100.00%	100.00%
21-093 Lafragua	Municipios Mayores	99.00%	100.00%	100.00%	100.00%	93.33%
21-094 Libres	Municipios Mayores	100.00%	100.00%	100.00%	100.00%	100.00%
21-095 la Magdalena Tlatlauquitepec	Municipios Mayores	80.00%	66.67%	100.00%	100.00%	66.67%
21-096 Mazapiltepec de Juárez	Municipios Mayores	0.00%	0.00%	0.00%	0.00%	0.00%
21-097 Mixtla	Municipios Mayores	97.00%	93.33%	100.00%	100.00%	100.00%
21-098 Molcaxac	Municipios Mayores	99.43%	100.00%	100.00%	97.14%	100.00%
21-099 Cañada Morelos	Municipios Mayores	94.00%	86.67%	100.00%	100.00%	100.00%
21-100 Naupan	Municipios Mayores	67.56%	60.00%	77.78%	100.00%	33.33%
21-101 Nauzontla	Municipios Mayores	100.00%	100.00%	100.00%	100.00%	100.00%
21-102 Nealtican	Municipios Mayores	97.76%	96.00%	97.78%	100.00%	100.00%
21-103 Nicolás Bravo	Municipios Mayores	55.00%	0.00%	100.00%	100.00%	100.00%
21-104 Nopalucan	Municipios Mayores	99.40%	98.67%	100.00%	100.00%	100.00%
21-105 Ocottepec	Municipios Mayores	0.00%	0.00%	0.00%	0.00%	0.00%
21-106 Ocoyucan	Municipios Mayores	0.00%	0.00%	0.00%	0.00%	0.00%
21-107 Olintla	Municipios Mayores	100.00%	100.00%	100.00%	100.00%	100.00%
21-108 Oriental	Municipios Mayores	15.29%	20.00%	0.00%	11.43%	26.67%
21-109 Pahuatlán	Municipios Mayores	90.56%	100.00%	77.78%	100.00%	66.67%
21-110 Palmar de Bravo	Municipios Mayores	67.78%	66.67%	88.89%	100.00%	0.00%
21-111 Panteppec	Municipios Mayores	80.60%	81.33%	80.00%	80.00%	80.00%
21-112 Petlalcingo	Municipios Mayores	83.64%	89.33%	82.22%	80.00%	73.33%
21-113 Piaxtla	Municipios Mayores	100.00%	100.00%	100.00%	100.00%	100.00%
21-114 Puebla	Municipios Mayores	100.00%	100.00%	100.00%	100.00%	100.00%
21-115 Quecholac	Municipios Mayores	78.29%	78.67%	64.44%	100.00%	66.67%



RESULTADOS DEL PERIODO 1 DE 2018
PUEBLA

Nombre del ente público	Clasificación del ente en SEVAC	Resultado Global	D.1 Publicar Título V	D.2 Publicar contenido contable	D.3 Publicar contenido presupuestario	D.4 Publicar contenido programático
21-116 Quimixtlán	Municipios Mayores	87.97%	100.00%	95.56%	94.29%	33.33%
21-117 Rafael Lara Grajales	Municipios Mayores	89.53%	96.00%	86.67%	100.00%	60.00%
21-118 los Reyes de Juárez	Municipios Mayores	94.67%	100.00%	73.33%	100.00%	100.00%
21-119 San Andrés Cholula	Municipios Mayores	93.56%	86.67%	97.78%	100.00%	100.00%
21-120 San Antonio Cañada	Municipios Mayores	95.71%	100.00%	100.00%	88.57%	86.67%
21-121 San Diego la Mesa Tochimilzingo	Municipios Mayores	93.96%	98.67%	97.78%	100.00%	66.67%
21-122 San Felipe Teotlalcingo	Municipios Mayores	85.54%	85.33%	100.00%	85.71%	66.67%
21-123 San Felipe Tepatlán	Municipios Mayores	72.56%	60.00%	77.78%	100.00%	66.67%
21-124 San Gabriel Chilac	Municipios Mayores	100.00%	100.00%	100.00%	100.00%	100.00%
21-125 San Gregorio Atzompa	Municipios Mayores	97.00%	93.33%	100.00%	100.00%	100.00%
21-126 San Jerónimo Tecuauipan	Municipios Mayores	92.00%	93.33%	100.00%	100.00%	66.67%
21-127 San Jerónimo Xayacatlán	Municipios Mayores	73.58%	94.67%	77.78%	57.14%	26.67%
21-128 San José Chiapa	Municipios Mayores	46.87%	89.33%	33.33%	0.00%	0.00%
21-129 San José Miahuatlán	Municipios Mayores	60.00%	60.00%	60.00%	60.00%	60.00%
21-130 San Juan Atenco	Municipios Mayores	100.00%	100.00%	100.00%	100.00%	100.00%
21-131 San Juan Atzompa	Municipios Mayores	94.78%	93.33%	88.89%	100.00%	100.00%
21-132 San Martín Texmelucan	Municipios Mayores	89.78%	93.33%	88.89%	100.00%	66.67%
21-133 San Martín Totoltepec	Municipios Mayores	52.65%	41.33%	66.67%	88.57%	20.00%
21-134 San Matías Tlalancaleca	Municipios Mayores	100.00%	100.00%	100.00%	100.00%	100.00%
21-135 San Miguel Ixitlán	Municipios Mayores	0.00%	0.00%	0.00%	0.00%	0.00%
21-136 San Miguel Xoxtla	Municipios Mayores	80.00%	66.67%	100.00%	100.00%	66.67%
21-137 San Nicolás Buenos Aires	Municipios Mayores	94.00%	86.67%	100.00%	100.00%	100.00%
21-138 San Nicolás de los Ranchos	Municipios Mayores	95.00%	100.00%	100.00%	100.00%	66.67%
21-139 San Pablo Anicano	Municipios Mayores	94.22%	100.00%	91.11%	100.00%	73.33%
21-140 San Pedro Cholula	Municipios Mayores	92.80%	84.00%	100.00%	100.00%	100.00%
21-141 San Pedro Yeloixtlahuaca	Municipios Mayores	0.00%	0.00%	0.00%	0.00%	0.00%
21-142 San Salvador el Seco	Municipios Mayores	41.90%	21.33%	62.22%	74.29%	33.33%
21-143 San Salvador el Verde	Municipios Mayores	89.11%	100.00%	95.56%	100.00%	33.33%
21-144 San Salvador Huixcolotla	Municipios Mayores	100.00%	100.00%	100.00%	100.00%	100.00%
21-145 San Sebastián Tlacotepec	Municipios Mayores	76.36%	57.33%	77.78%	100.00%	100.00%
21-146 Santa Catarina Tlaltempan	Municipios Mayores	59.64%	40.00%	88.89%	94.29%	33.33%
21-147 Santa Inés Ahuatempan	Municipios Mayores	0.00%	0.00%	0.00%	0.00%	0.00%
21-148 Santa Isabel Cholula	Municipios Mayores	76.80%	70.67%	100.00%	100.00%	33.33%
21-149 Santiago Miahuatlán	Municipios Mayores	92.80%	84.00%	100.00%	100.00%	100.00%
21-150 Huehuetlán el Grande	Municipios Mayores	0.00%	0.00%	0.00%	0.00%	0.00%
21-151 Santo Tomás Hueyotlipan	Municipios Mayores	100.00%	100.00%	100.00%	100.00%	100.00%
21-152 Soltepec	Municipios Mayores	0.00%	0.00%	0.00%	0.00%	0.00%
21-153 Tecali de Herrera	Municipios Mayores	100.00%	100.00%	100.00%	100.00%	100.00%
21-154 Tecamachalco	Municipios Mayores	97.00%	93.33%	100.00%	100.00%	100.00%
21-155 Tecumatlán	Municipios Mayores	81.96%	92.00%	77.78%	100.00%	33.33%
21-156 Tehuacan	Municipios Mayores	100.00%	100.00%	100.00%	100.00%	100.00%
21-157 Tehuiztzingo	Municipios Mayores	60.00%	60.00%	60.00%	60.00%	60.00%
21-158 Tenampulco	Municipios Mayores	91.00%	80.00%	100.00%	100.00%	100.00%
21-159 Teopantlán	Municipios Mayores	100.00%	100.00%	100.00%	100.00%	100.00%
21-160 Teotlalco	Municipios Mayores	100.00%	100.00%	100.00%	100.00%	100.00%
21-161 Tepanco de López	Municipios Mayores	100.00%	100.00%	100.00%	100.00%	100.00%
21-162 Tepango de Rodríguez	Municipios Mayores	30.62%	6.67%	66.67%	71.43%	0.00%
21-163 Tepatlaxco de Hidalgo	Municipios Mayores	0.00%	0.00%	0.00%	0.00%	0.00%
21-164 Tepeaca	Municipios Mayores	60.00%	60.00%	60.00%	60.00%	60.00%
21-165 Tepemaxalco	Municipios Mayores	73.80%	64.00%	100.00%	100.00%	33.33%
21-166 Tepeojuma	Municipios Mayores	0.00%	0.00%	0.00%	0.00%	0.00%
21-167 Tepetzintla	Municipios Mayores	97.00%	93.33%	100.00%	100.00%	100.00%
21-168 Tepexco	Municipios Mayores	13.33%	0.00%	66.67%	0.00%	0.00%
21-169 Tepexi de Rodríguez	Municipios Mayores	0.00%	0.00%	0.00%	0.00%	0.00%
21-170 Tepeyahualco	Municipios Mayores	98.00%	100.00%	100.00%	100.00%	86.67%
21-171 Tepeyahualco de Cuahtémoc	Municipios Mayores	28.86%	0.00%	60.00%	54.29%	40.00%
21-172 Tetela de Ocampo	Municipios Mayores	78.00%	73.33%	100.00%	100.00%	33.33%
21-173 Teteles de Avila Castillo	Municipios Mayores	80.22%	66.67%	91.11%	100.00%	80.00%
21-174 Teziutlán	Municipios Mayores	100.00%	100.00%	100.00%	100.00%	100.00%
21-175 Tianguismanalco	Municipios Mayores	60.76%	56.00%	77.78%	100.00%	0.00%
21-176 Tilapa	Municipios Mayores	94.76%	96.00%	97.78%	100.00%	80.00%
21-177 Tlacotepec de Benito Juárez	Municipios Mayores	97.02%	97.33%	91.11%	100.00%	100.00%
21-178 Tlacuilotepec	Municipios Mayores	100.00%	100.00%	100.00%	100.00%	100.00%



RESULTADOS DEL PERIODO 1 DE 2018

PUEBLA

Nombre del ente público	Clasificación del ente en SEVAC	Resultado Global	D.1 Publicar Título V	D.2 Publicar contenido contable	D.3 Publicar contenido presupuestario	D.4 Publicar contenido programático
21-179 Tlachichuca	Municipios Mayores	0.00%	0.00%	0.00%	0.00%	0.00%
21-180 Tlahuapan	Municipios Mayores	96.40%	92.00%	100.00%	100.00%	100.00%
21-181 Tlaltenango	Municipios Mayores	83.76%	76.00%	97.78%	100.00%	66.67%
21-182 Tlanepantla	Municipios Mayores	0.00%	0.00%	0.00%	0.00%	0.00%
21-183 Tlaola	Municipios Mayores	89.80%	84.00%	95.00%	100.00%	86.67%
21-184 Tlapacoya	Municipios Mayores	66.59%	58.67%	86.67%	94.29%	26.67%
21-185 Tlapanalá	Municipios Mayores	94.00%	86.67%	100.00%	100.00%	100.00%
21-186 Tlatlauquitepec	Municipios Mayores	98.20%	96.00%	100.00%	100.00%	100.00%
21-187 Tlaxco	Municipios Mayores	95.18%	98.67%	88.89%	100.00%	86.67%
21-188 Tochimilco	Municipios Mayores	80.88%	76.00%	95.56%	82.86%	73.33%
21-189 Tochtepec	Municipios Mayores	62.40%	65.33%	60.00%	60.00%	60.00%
21-190 Totoltepec de Guerrero	Municipios Mayores	0.00%	0.00%	0.00%	0.00%	0.00%
21-191 Tulcingo	Municipios Mayores	0.00%	0.00%	0.00%	0.00%	0.00%
21-192 Tuzamapan de Galeana	Municipios Mayores	71.42%	97.33%	66.67%	71.43%	0.00%
21-193 Tzicatlacoyan	Municipios Mayores	72.00%	60.00%	100.00%	100.00%	33.33%
21-194 Venustiano Carranza	Municipios Mayores	100.00%	100.00%	100.00%	100.00%	100.00%
21-195 Vicente Guerrero	Municipios Mayores	85.96%	92.00%	97.78%	100.00%	33.33%
21-196 Xayacatlán de Bravo	Municipios Mayores	0.00%	0.00%	0.00%	0.00%	0.00%
21-197 Xicotepéc	Municipios Mayores	89.50%	93.33%	100.00%	100.00%	50.00%
21-198 Xicotlán	Municipios Mayores	100.00%	100.00%	100.00%	100.00%	100.00%
21-199 Xiutetelco	Municipios Mayores	90.51%	85.33%	95.56%	100.00%	86.67%
21-200 Xochiapulco	Municipios Mayores	100.00%	100.00%	100.00%	100.00%	100.00%
21-202 Xochitlán de Vicente Suárez	Municipios Mayores	97.78%	100.00%	88.89%	100.00%	100.00%
21-203 Xochitlán Todos Santos	Municipios Mayores	97.00%	93.33%	100.00%	100.00%	100.00%
21-204 Yaonáhuac	Municipios Mayores	94.07%	98.67%	73.33%	100.00%	100.00%
21-205 Yehualtepec	Municipios Mayores	57.38%	38.67%	77.78%	97.14%	33.33%
21-206 Zacapala	Municipios Mayores	74.64%	76.00%	82.22%	80.00%	53.33%
21-207 Zacapoaxtla	Municipios Mayores	60.11%	13.33%	95.56%	100.00%	100.00%
21-208 Zacatlán	Municipios Mayores	70.10%	72.00%	77.78%	85.71%	33.33%
21-209 Zapotitlán	Municipios Mayores	60.00%	60.00%	60.00%	60.00%	60.00%
21-210 Zapotitlán de Méndez	Municipios Mayores	84.47%	77.33%	73.33%	100.00%	100.00%
21-211 Zaragoza	Municipios Mayores	96.60%	94.67%	100.00%	100.00%	93.33%
21-212 Zautla	Municipios Mayores	84.00%	73.33%	100.00%	80.00%	100.00%
21-213 Zihuateutla	Municipios Mayores	74.36%	64.00%	77.78%	100.00%	66.67%
21-214 Zinacatepec	Municipios Mayores	100.00%	100.00%	100.00%	100.00%	100.00%
21-215 Zongozotla	Municipios Mayores	100.00%	100.00%	100.00%	100.00%	100.00%
21-216 Zoquiapan	Municipios Mayores	100.00%	100.00%	100.00%	100.00%	100.00%
21-217 Zoquitlán	Municipios Mayores	87.48%	97.33%	95.56%	82.86%	53.33%
Empresa de Servicios de Agua Potable y Alcantarillado de Huauchinango	Paramunicipales mayores	99.22%	100.00%	97.78%	100.00%	100.00%
Industrial de Abastos Puebla	Paramunicipales mayores	93.73%	100.00%	95.56%	94.29%	80.00%
Instituto de la Juventud del Municipio de Puebla	Paramunicipales mayores	81.71%	80.00%	80.00%	85.71%	80.00%
Instituto Municipal de Arte y Cultura de Puebla	Paramunicipales mayores	92.00%	60.00%	100.00%	100.00%	100.00%
Instituto Municipal del Deporte de Puebla	Paramunicipales mayores	96.00%	80.00%	100.00%	100.00%	100.00%
Instituto Municipal de Planeación	Paramunicipales mayores	91.73%	80.00%	95.56%	94.29%	93.33%
Organismo Operador de los Servicios de Agua Potable y Alcantarillado del Municipio de Tehuacán	Paramunicipales mayores	70.00%	100.00%	60.00%	60.00%	73.33%
Organismo Operador del Servicio de Limpia del Municipio de Puebla	Paramunicipales mayores	90.60%	100.00%	91.11%	85.71%	86.67%
Organismo Operador del Servicio de Limpia de Tehuacán	Paramunicipales mayores	89.22%	60.00%	97.78%	100.00%	86.67%
Rastro Regional Zacatlán-Chignahuapan	Paramunicipales mayores	96.37%	100.00%	97.78%	97.14%	86.67%
Sistema Operador de Agua Potable y Alcantarillado de Ixcaquixtla	Paramunicipales mayores	98.44%	100.00%	95.56%	100.00%	100.00%
Sistema Operador de Agua Potable y Alcantarillado del Municipio de Chalchicomula de Sesma	Paramunicipales mayores	89.73%	80.00%	95.56%	94.29%	80.00%
Sistema Operador de Agua Potable y Alcantarillado del Municipio de Tecamachalco	Paramunicipales mayores	90.00%	100.00%	100.00%	100.00%	33.33%
Sistema Operador de Agua Potable y Alcantarillado del Municipio de Zacapoaxtla	Paramunicipales mayores	73.65%	100.00%	77.78%	71.43%	33.33%
Sistema Operador de los Servicios de Agua POTable y Alcantarillado	Paramunicipales mayores	0.00%	0.00%	0.00%	0.00%	0.00%
Sistema Operador de los Servicios de Agua Potable y Alcantarillado de Izúcar de Matamoros	Paramunicipales mayores	87.54%	100.00%	88.89%	71.43%	100.00%
Sistema Operador de los Servicios de Agua Potable y Alcantarillado del Municipio Cuautlancingo	Paramunicipales mayores	0.00%	0.00%	0.00%	0.00%	0.00%
Sistema Operador de los Servicios de Agua Potable y Alcantarillado del Municipio de Acatlan	Paramunicipales mayores	95.22%	80.00%	97.78%	100.00%	100.00%
Sistema Operador de los Servicios de Agua Potable y Alcantarillado del Municipio de Atlixco	Paramunicipales mayores	100.00%	100.00%	100.00%	100.00%	100.00%
Sistema Operador de los Servicios de Agua Potable y Alcantarillado del Municipio de Chignahuapan	Paramunicipales mayores	100.00%	100.00%	100.00%	100.00%	100.00%



RESULTADOS DEL PERIODO 1 DE 2018
PUEBLA

Nombre del ente público	Clasificación del ente en SEVAC	Resultado Global	D.1 Publicar Título V	D.2 Publicar contenido contable	D.3 Publicar contenido presupuestario	D.4 Publicar contenido programático
Sistema Operador de los Servicios de Agua Potable y Alcantarillado del Municipio de Guadalupe Victoria Puebla	Paramunicipales mayores	100.00%	100.00%	100.00%	100.00%	100.00%
Sistema Operador de los Servicios de Agua Potable y Alcantarillado del Municipio de Huejotzingo	Paramunicipales mayores	100.00%	100.00%	100.00%	100.00%	100.00%
Sistema Operador de los Servicios de Agua Potable y Alcantarillado del Municipio de Libres	Paramunicipales mayores	0.00%	0.00%	0.00%	0.00%	0.00%
Sistema Operador de los Servicios de Agua Potable y Alcantarillado del Municipio de San Martín Texmelucan T	Paramunicipales mayores	75.00%	0.00%	100.00%	100.00%	66.67%
Sistema Operador de los Servicios de Agua Potable y Alcantarillado del Municipio de San Pedro Cholula	Paramunicipales mayores	100.00%	100.00%	100.00%	100.00%	100.00%
Sistema Operador de los Servicios de Agua Potable y Alcantarillado del Municipio de Tepeaca de Negrete Puebla	Paramunicipales mayores	67.22%	100.00%	57.78%	60.00%	60.00%
Sistema Operador de los Servicios de Agua Potable y Alcantarillado del Municipio de Teziutlanpuebla	Paramunicipales mayores	100.00%	100.00%	100.00%	100.00%	100.00%
Sistema Operador de los Servicios de Agua Potable y Alcantarillado del Municipio de Tlachichuca	Paramunicipales mayores	67.91%	100.00%	46.67%	68.57%	73.33%
Sistema Operador de los Servicios de Agua Potable y Alcantarillado del Municipio de Tlatlauquitepec	Paramunicipales mayores	100.00%	100.00%	100.00%	100.00%	100.00%
Sistema Operador de los Servicios de Agua Potable y Alcantarillado del Municipio de Xicotepec de Juárez Pue.	Paramunicipales mayores	100.00%	100.00%	100.00%	100.00%	100.00%
Sistema Operador de los Servicios de Agua Potable y Alcantarillado del Municipio de Zacatlán	Paramunicipales mayores	100.00%	100.00%	100.00%	100.00%	100.00%
Sistema Operador de los Servicios de Agua Potable y Alcantarillado de San Salvador Huixcolotla Puebla	Paramunicipales mayores	100.00%	100.00%	100.00%	100.00%	100.00%



RESULTADOS DEL PERIODO 1 DE 2018 QUERÉTARO

Nombre del ente público	Clasificación del ente en SEVAC	Resultado Global	D.1 Publicar Título V	D.2 Publicar contenido contable	D.3 Publicar contenido presupuestario	D.4 Publicar contenido programático
Poder Ejecutivo del Estado de Querétaro	Poder Ejecutivo	100.00%	100.00%	100.00%	100.00%	100.00%
Comisión de Transparencia y Acceso a la Información Pública del Estado de Querétaro	Poderes y Autónomos	100.00%	100.00%	100.00%	100.00%	100.00%
Defensoría de los Derechos Humanos de Querétaro	Poderes y Autónomos	100.00%	100.00%	100.00%	100.00%	100.00%
Entidad Superior de Fiscalización del Estado de Querétaro	Poderes y Autónomos	100.00%	100.00%	100.00%	100.00%	100.00%
Fiscalía General del Estado de Querétaro	Poderes y Autónomos	99.00%	100.00%	100.00%	100.00%	93.33%
Instituto Electoral del Estado de Querétaro	Poderes y Autónomos	96.11%	100.00%	88.89%	100.00%	100.00%
Poder Judicial del Estado de Querétaro	Poderes y Autónomos	100.00%	100.00%	100.00%	100.00%	100.00%
Poder Legislativo Estatal de Querétaro	Poderes y Autónomos	100.00%	100.00%	100.00%	100.00%	100.00%
Tribunal de Conciliación y Arbitraje del Estado de Querétaro	Poderes y Autónomos	0.00%	0.00%	0.00%	0.00%	0.00%
Tribunal de Justicia Administrativa del Estado de Querétaro	Poderes y Autónomos	100.00%	100.00%	100.00%	100.00%	100.00%
Tribunal Electoral del Estado de Querétaro	Poderes y Autónomos	75.00%	0.00%	100.00%	100.00%	66.67%
Aeropuerto Intercontinental de Querétaro S.A. de C.V.	Paraestatales	86.83%	100.00%	88.89%	85.71%	66.67%
Casa Queretana de las Artesanías	Paraestatales	100.00%	100.00%	100.00%	100.00%	100.00%
Centro de Capacitación Formación e Investigación para la Seguridad del Estado de Querétaro	Paraestatales	22.48%	60.00%	6.67%	17.14%	20.00%
Centro de Evaluación y Control de Confianza del Estado de Querétaro	Paraestatales	0.00%	0.00%	0.00%	0.00%	0.00%
Centro Estatal de Trasplantes de Querétaro	Paraestatales	95.00%	100.00%	100.00%	100.00%	66.67%
Colegio de Bachilleres del Estado de Querétaro	Paraestatales	100.00%	100.00%	100.00%	100.00%	100.00%
Colegio de Educación Profesional Técnica del Estado de Querétaro	Paraestatales	100.00%	100.00%	100.00%	100.00%	100.00%
Colegio de Estudios Científicos y Tecnológicos del Estado de Querétaro	Paraestatales	80.00%	0.00%	100.00%	100.00%	100.00%
Comisión Estatal de Aguas	Paraestatales	89.94%	100.00%	97.78%	85.71%	66.67%
Comisión Estatal de Infraestructura	Paraestatales	100.00%	100.00%	100.00%	100.00%	100.00%
Comisión Estatal del Sistema Penitenciario de Querétaro	Paraestatales	38.79%	0.00%	57.78%	28.57%	66.67%
Comisión para el Fomento Económico de las Empresas del Sector Industrial Comercial y de Servicios del Estado de Querétaro	Paraestatales	100.00%	100.00%	100.00%	100.00%	100.00%
Consejo de Ciencia y Tecnología del Estado de Querétaro	Paraestatales	100.00%	100.00%	100.00%	100.00%	100.00%
Instituto de Artes y Oficios de Querétaro	Paraestatales	100.00%	100.00%	100.00%	100.00%	100.00%
Instituto de Capacitación para el Trabajo del Estado de Querétaro	Paraestatales	76.57%	80.00%	80.00%	68.57%	80.00%
Instituto de Infraestructura Física Educativa del Estado de Querétaro	Paraestatales	100.00%	100.00%	100.00%	100.00%	100.00%
Instituto de la Vivienda del Estado de Querétaro	Paraestatales	91.11%	100.00%	88.89%	100.00%	66.67%
Instituto del Deporte y la Recreación del Estado de Querétaro	Paraestatales	17.46%	0.00%	11.11%	28.57%	33.33%
Instituto Queretano de las Mujeres	Paraestatales	91.00%	80.00%	100.00%	100.00%	66.67%
Instituto Queretano del Transporte	Paraestatales	78.00%	0.00%	100.00%	100.00%	86.67%
Patronato de las Fiestas del Estado de Querétaro	Paraestatales	68.78%	0.00%	82.22%	100.00%	66.67%
Procuraduría Estatal de Protección al Medio Ambiente y Desarrollo Urbano	Paraestatales	100.00%	100.00%	100.00%	100.00%	100.00%
Régimen Estatal de Protección Social en Salud en el Estado de Querétaro	Paraestatales	95.00%	100.00%	100.00%	100.00%	66.67%
Secretaría Ejecutiva del Sistema Estatal Anticorrupción de Querétaro	Paraestatales	100.00%	100.00%	100.00%	100.00%	100.00%
Servicios de Salud del Estado de Querétaro	Paraestatales	45.00%	0.00%	0.00%	100.00%	100.00%
Sistema Estatal de Comunicación Cultural y Educativa (Secce)	Paraestatales	99.22%	100.00%	97.78%	100.00%	100.00%
Sistema para el Desarrollo Integral de la Familia del Estado de Querétaro (Sistema Estatal Dif Querétaro)	Paraestatales	100.00%	100.00%	100.00%	100.00%	100.00%
Unidad de Servicios para la Educación Básica en el Estado de Querétaro (Usebeg)	Paraestatales	95.00%	100.00%	100.00%	100.00%	66.67%
Universidad Aeronáutica en Querétaro	Paraestatales	70.00%	0.00%	100.00%	100.00%	33.33%
Universidad Autónoma de Querétaro	Paraestatales	99.22%	100.00%	97.78%	100.00%	100.00%
Universidad Politécnica de Querétaro	Paraestatales	95.00%	100.00%	100.00%	100.00%	66.67%
Universidad Politécnica de Santa Rosa Jáuregui	Paraestatales	99.22%	100.00%	97.78%	100.00%	100.00%
Universidad Tecnológica de Corregidora	Paraestatales	73.44%	0.00%	95.56%	100.00%	66.67%
Universidad Tecnológica de Querétaro	Paraestatales	100.00%	100.00%	100.00%	100.00%	100.00%
Universidad Tecnológica de San Juan del Río	Paraestatales	80.00%	0.00%	100.00%	100.00%	100.00%
22-001 Amealco de Bonfil	Municipios Mayores	100.00%	100.00%	100.00%	100.00%	100.00%
22-002 Pinal de Amoles	Municipios Mayores	83.42%	89.33%	71.11%	80.00%	86.67%
22-003 Arroyo Seco	Municipios Mayores	100.00%	100.00%	100.00%	100.00%	100.00%
22-004 Cadereyta de Montes	Municipios Mayores	98.80%	97.33%	100.00%	100.00%	100.00%
22-005 Colón	Municipios Mayores	99.40%	98.67%	100.00%	100.00%	100.00%
22-006 Corregidora	Municipios Mayores	100.00%	100.00%	100.00%	100.00%	100.00%
22-007 Ezequiel Montes	Municipios Mayores	100.00%	100.00%	100.00%	100.00%	100.00%
22-008 Huimilpan	Municipios Mayores	89.20%	84.00%	95.56%	91.43%	93.33%
22-009 Jalpan de Serra	Municipios Mayores	100.00%	100.00%	100.00%	100.00%	100.00%
22-010 Landa de Matamoros	Municipios Mayores	98.20%	96.00%	100.00%	100.00%	100.00%
22-011 el Marqués	Municipios Mayores	100.00%	100.00%	100.00%	100.00%	100.00%
22-012 Pedro Escobedo	Municipios Mayores	98.80%	97.33%	100.00%	100.00%	100.00%
22-013 Peñamiller	Municipios Mayores	96.09%	97.33%	100.00%	91.43%	93.33%
22-014 Querétaro	Municipios Mayores	100.00%	100.00%	100.00%	100.00%	100.00%

RESULTADOS DEL PERIODO 1 DE 2018 QUERÉTARO

Nombre del ente público	Clasificación del ente en SEVAC	Resultado Global	D.1 Publicar Título V	D.2 Publicar contenido contable	D.3 Publicar contenido presupuestario	D.4 Publicar contenido programático
22-015 San Joaquín	Municipios Mayores	95.86%	93.33%	100.00%	94.29%	100.00%
22-016 San Juan del Río	Municipios Mayores	99.56%	100.00%	97.78%	100.00%	100.00%
22-017 Tequisquiapan	Municipios Mayores	75.40%	60.00%	95.56%	71.43%	100.00%
22-018 Toluimán	Municipios Mayores	98.80%	97.33%	100.00%	100.00%	100.00%
Dif Municipal de Arroyo Seco	Paramunicipales mayores	92.44%	80.00%	95.56%	100.00%	86.67%
Fideicomiso Queretano Par la Conservación del Medio Ambiente	Paramunicipales mayores	100.00%	100.00%	100.00%	100.00%	100.00%
Instituto de la Juventud del Municipio de Amealco de Bonfil	Paramunicipales mayores	5.00%	0.00%	0.00%	0.00%	33.33%
Instituto de la Mujer del Municipio de Amealco de Bonfil	Paramunicipales mayores	0.00%	0.00%	0.00%	0.00%	0.00%
Instituto Municipal de Cultura de Jalpan	Paramunicipales mayores	0.00%	0.00%	0.00%	0.00%	0.00%
Instituto Municipal de la Juventud	Paramunicipales mayores	0.00%	0.00%	0.00%	0.00%	0.00%
Instituto Municipal de la Juventud de Arroyo Seco	Paramunicipales mayores	0.00%	0.00%	0.00%	0.00%	0.00%
Instituto Municipal de la Juventud de Jalpan de Serra	Paramunicipales mayores	0.00%	0.00%	0.00%	0.00%	0.00%
Instituto Municipal de la Juventud de Peñamiller Qro.	Paramunicipales mayores	0.00%	0.00%	0.00%	0.00%	0.00%
Instituto Municipal de la Mujer de Corregidora	Paramunicipales mayores	80.00%	80.00%	80.00%	80.00%	80.00%
Instituto Municipal de la Mujer de Jalpan de Serra	Paramunicipales mayores	0.00%	0.00%	0.00%	0.00%	0.00%
Instituto Municipal de la Mujer de Peñamiller Qro.	Paramunicipales mayores	0.00%	0.00%	0.00%	0.00%	0.00%
Instituto Municipal de la Mujer en San Juan del Río	Paramunicipales mayores	80.00%	80.00%	80.00%	80.00%	80.00%
Instituto Municipal de las Mujeres de Colón	Paramunicipales mayores	53.14%	0.00%	80.00%	57.14%	53.33%
Instituto Municipal de Planeación del Municipio de Querétaro	Paramunicipales mayores	100.00%	100.00%	100.00%	100.00%	100.00%
Junta de Agua Potable y Alcantarillado Municipal de San Juan del Río	Paramunicipales mayores	95.00%	100.00%	100.00%	100.00%	66.67%
Parque Bicentenario	Paramunicipales mayores	99.00%	100.00%	100.00%	100.00%	93.33%
Sistema Municipal para el Desarrollo Integral de la Familia	Paramunicipales mayores	100.00%	100.00%	100.00%	100.00%	100.00%
Sistema Municipal para el Desarrollo Integral de la Familia de el Marqués Qro.	Paramunicipales mayores	100.00%	100.00%	100.00%	100.00%	100.00%
Sistema Municipal para el Desarrollo Integral de la Familia del Municipio de Amealco	Paramunicipales mayores	100.00%	100.00%	100.00%	100.00%	100.00%
Sistema Municipal para el Desarrollo Integral de la Familia del Municipio de Cadereyta de Montes	Paramunicipales mayores	98.13%	100.00%	97.50%	100.00%	93.33%
Sistema Municipal para el Desarrollo Integral de la Familia del Municipio de Colón Qro.	Paramunicipales mayores	68.78%	80.00%	82.22%	80.00%	0.00%
Sistema Municipal para el Desarrollo Integral de la Familia del Municipio de Corregidora Qro	Paramunicipales mayores	76.62%	100.00%	77.78%	68.00%	60.00%
Sistema Municipal para el Desarrollo Integral de la Familia del Municipio de Ezequiel Montes Queretaro	Paramunicipales mayores	100.00%	100.00%	100.00%	100.00%	100.00%
Sistema Municipal para el Desarrollo Integral de la Familia del Municipio de Huimilpan Qro.	Paramunicipales mayores	96.00%	80.00%	100.00%	100.00%	100.00%
Sistema Municipal para el Desarrollo Integral de la Familia del Municipio de Jalpan de Serra Querétaro	Paramunicipales mayores	100.00%	100.00%	100.00%	100.00%	100.00%
Sistema Municipal para el Desarrollo Integral de la Familia del Municipio de Landa de Matamoros Qro.	Paramunicipales mayores	76.00%	80.00%	80.00%	80.00%	53.33%
Sistema Municipal para el Desarrollo Integral de la Familia del Municipio de San Joaquín Qro	Paramunicipales mayores	83.89%	80.00%	91.11%	80.00%	80.00%
Sistema Municipal para el Desarrollo Integral de la Familia del Municipio de San Juan del Río	Paramunicipales mayores	97.22%	100.00%	97.78%	100.00%	86.67%
Sistema Municipal para el Desarrollo Integral de la Familia del Municipio de Tequisquiapan Queretaro	Paramunicipales mayores	80.00%	80.00%	80.00%	80.00%	80.00%
Sistema Municipal para el Desarrollo Integral de la Familia del Municipio de Toluimán Qro.	Paramunicipales mayores	76.00%	80.00%	80.00%	80.00%	53.33%
Sistema Municipal para el Desarrollo Integral de la Familia de Peñamiller Qro.	Paramunicipales mayores	0.00%	0.00%	0.00%	0.00%	0.00%
Sistema Municipal para el Desarrollo Integral del la Familia del Municipio de Pedro Escobedo Querétaro	Paramunicipales mayores	0.00%	0.00%	0.00%	0.00%	0.00%
Sistema Municipal para el Desarrollo Ntegral de la Familia del Municipio de Pinal de Amoles Qro.	Paramunicipales mayores	0.00%	0.00%	0.00%	0.00%	0.00%



RESULTADOS DEL PERIODO 1 DE 2018 QUINTANA ROO

Nombre del ente público	Clasificación del ente en SEVAC	Resultado Global	D.1 Publicar Título V	D.2 Publicar contenido contable	D.3 Publicar contenido presupuestario	D.4 Publicar contenido programático
Poder Ejecutivo (Administración Central) del Estado Libre y Soberano de Quintana Roo	Poder Ejecutivo	99.50%	98.89%	100.00%	100.00%	100.00%
Auditoría Superior del Estado de Quintana Roo	Poderes y Autónomos	100.00%	100.00%	100.00%	100.00%	100.00%
Comisión de Derechos Humanos del Estado de Quintana Roo	Poderes y Autónomos	90.00%	100.00%	100.00%	100.00%	33.33%
Fiscalía General del Estado de Quintana Roo	Poderes y Autónomos	93.02%	100.00%	95.56%	88.57%	86.67%
Instituto de Acceso a la Información y Protección de Datos Personales del Estado de Quintana Roo	Poderes y Autónomos	52.87%	0.00%	75.56%	71.43%	33.33%
Instituto Electoral de Quintana Roo	Poderes y Autónomos	100.00%	100.00%	100.00%	100.00%	100.00%
Poder Judicial del Estado de Quintana Roo	Poderes y Autónomos	100.00%	100.00%	100.00%	100.00%	100.00%
Poder Legislativo del Estado de Quintana Roo	Poderes y Autónomos	0.00%	0.00%	0.00%	0.00%	0.00%
Tribunal Electoral de Quintana Roo	Poderes y Autónomos	92.37%	100.00%	97.78%	77.14%	100.00%
Administración Portuaria Integral de Quintana Roo S.A. de C.V.	Paraestatales	62.87%	0.00%	95.56%	71.43%	53.33%
Agencia de Proyectos Estratégicos del Estado de Quintana Roo	Paraestatales	0.00%	0.00%	0.00%	0.00%	0.00%
Centro de Estudios de Bachillerato Técnico Eva Sámano de López Mateos	Paraestatales	100.00%	100.00%	100.00%	100.00%	100.00%
Colegio de Bachilleres del Estado de Quintana Roo	Paraestatales	59.87%	0.00%	95.56%	71.43%	33.33%
Colegio de Educación Profesional Técnica del Estado de Quintana Roo	Paraestatales	100.00%	100.00%	100.00%	100.00%	100.00%
Colegio de Estudios Científicos y Tecnológicos de Quintana Roo	Paraestatales	98.00%	100.00%	100.00%	100.00%	86.67%
Comisión de Agua Potable y Alcantarillado	Paraestatales	0.00%	0.00%	0.00%	0.00%	0.00%
Comisión Ejecutiva de Atención a Víctimas del Estado de Quintana Roo	Paraestatales	98.37%	100.00%	97.78%	97.14%	100.00%
Comisión para la Juventud y el Deporte de Quintana Roo	Paraestatales	0.00%	0.00%	0.00%	0.00%	0.00%
Consejo Quintanarroense de Ciencia y Tecnología	Paraestatales	78.00%	0.00%	100.00%	100.00%	86.67%
Fundación de Parques y Museos de Cozumel Quintana Roo	Paraestatales	0.00%	0.00%	0.00%	0.00%	0.00%
Instituto de Capacitación para el Trabajo del Estado de Quintana Roo	Paraestatales	99.22%	100.00%	97.78%	100.00%	100.00%
Instituto de Infraestructura Física Educativa del Estado de Quintana Roo	Paraestatales	0.00%	0.00%	0.00%	0.00%	0.00%
Instituto de la Cultura y las Artes de Quintana Roo	Paraestatales	0.00%	0.00%	0.00%	0.00%	0.00%
Instituto Estatal para la Educación de los Jóvenes y Adultos	Paraestatales	0.00%	0.00%	0.00%	0.00%	0.00%
Instituto para el Desarrollo del Pueblo Maya y las Comunidades Indígenas	Paraestatales	0.00%	0.00%	0.00%	0.00%	0.00%
Instituto para el Desarrollo y Financiamiento del Estado de Quintana Roo	Paraestatales	73.75%	100.00%	25.00%	100.00%	100.00%
Instituto Quintanarroense de la Juventud	Paraestatales	0.00%	0.00%	0.00%	0.00%	0.00%
Instituto Quintanarroense de la Mujer	Paraestatales	100.00%	100.00%	100.00%	100.00%	100.00%
Instituto Tecnológico Superior de Felipe Carrillo Puerto	Paraestatales	0.00%	0.00%	0.00%	0.00%	0.00%
Regimen Estatal de Protección Social en Salud de Quintana Roo	Paraestatales	100.00%	100.00%	100.00%	100.00%	100.00%
Servicios Educativos de Quintana Roo	Paraestatales	20.00%	100.00%	0.00%	0.00%	0.00%
Servicios Estatales de Salud	Paraestatales	86.91%	100.00%	86.67%	88.57%	66.67%
Sistema para el Desarrollo Integral de la Familia	Paraestatales	82.02%	100.00%	75.56%	68.57%	100.00%
Sistema Quintanarroense de Comunicación Social	Paraestatales	89.02%	100.00%	95.56%	88.57%	60.00%
Universidad del Caribe	Paraestatales	0.00%	0.00%	0.00%	0.00%	0.00%
Universidad de Quintana Roo	Paraestatales	96.73%	100.00%	97.50%	92.00%	100.00%
Universidad Intercultural Maya de Quintana Roo	Paraestatales	89.49%	100.00%	82.22%	85.71%	100.00%
Universidad Politécnica de Bacalar	Paraestatales	93.30%	100.00%	95.56%	82.86%	100.00%
Universidad Politécnica de Quintana Roo	Paraestatales	0.00%	0.00%	0.00%	0.00%	0.00%
Universidad Tecnológica de Cancún	Paraestatales	0.00%	0.00%	0.00%	0.00%	0.00%
Universidad Tecnológica de Chetumal	Paraestatales	84.37%	100.00%	97.78%	57.14%	86.67%
Universidad Tecnológica de la Riviera Maya	Paraestatales	71.98%	60.00%	84.44%	71.43%	60.00%
Vip Servicios Aéreos Ejecutivos S.A. de C.V.	Paraestatales	98.29%	100.00%	100.00%	94.29%	100.00%
23-001 Cozumel	Municipios Mayores	65.20%	42.67%	80.00%	100.00%	66.67%
23-002 Felipe Carrillo Puerto	Municipios Mayores	90.27%	93.33%	77.78%	88.57%	100.00%
23-003 Isla Mujeres	Municipios Mayores	0.00%	0.00%	0.00%	0.00%	0.00%
23-004 Othón P. Blanco	Municipios Mayores	34.64%	22.67%	62.22%	60.00%	0.00%
23-005 Benito Juárez	Municipios Mayores	54.83%	92.00%	0.00%	17.14%	66.67%
23-006 José María Morelos	Municipios Mayores	62.19%	72.00%	51.11%	82.86%	20.00%
23-007 Lázaro Cárdenas	Municipios Mayores	0.00%	0.00%	0.00%	0.00%	0.00%
23-008 Solidaridad	Municipios Mayores	55.99%	85.33%	62.22%	25.71%	0.00%
23-009 Tulum	Municipios Mayores	89.81%	92.00%	97.78%	94.29%	66.67%
23-010 Bacalar	Municipios Mayores	89.00%	86.67%	100.00%	100.00%	66.67%
23-011 Puerto Morelos	Municipios Mayores	100.00%	100.00%	100.00%	100.00%	100.00%
Asociación de Fútbol Pioneros A.C.	Paramunicipales mayores	76.76%	100.00%	86.67%	71.43%	33.33%
Instituto de la Cultura y las Artes del Municipio de Benito Juárez Quintana Roo	Paramunicipales mayores	91.11%	100.00%	88.89%	100.00%	66.67%
Instituto de la Juventud del Municipio de Solidaridad	Paramunicipales mayores	93.22%	100.00%	97.78%	100.00%	60.00%
Instituto de las Mujeres del Municipio de Solidaridad	Paramunicipales mayores	61.32%	0.00%	91.11%	71.43%	53.33%
Instituto del Deporte del Municipio de Benito Juárez	Paramunicipales mayores	96.00%	80.00%	100.00%	100.00%	100.00%
Instituto del Deporte del Municipio de Solidaridad	Paramunicipales mayores	95.22%	80.00%	97.78%	100.00%	100.00%
Instituto de Planeación del Desarrollo Urbano del Municipio de Benito Juárez	Paramunicipales mayores	86.68%	100.00%	88.89%	88.57%	60.00%
Instituto Municipal de Desarrollo Administrativo e Innovación	Paramunicipales mayores	0.00%	0.00%	0.00%	0.00%	0.00%



RESULTADOS DEL PERIODO 1 DE 2018 QUINTANA ROO

Nombre del ente público	Clasificación del ente en SEVAC	Resultado Global	D.1 Publicar Título V	D.2 Publicar contenido contable	D.3 Publicar contenido presupuestario	D.4 Publicar contenido programático
Instituto Municipal de la Cultura y las Artes de Solidaridad	Paramunicipales mayores	21.00%	0.00%	60.00%	0.00%	0.00%
Instituto Municipal de la Mujer de Benito Juárez	Paramunicipales mayores	79.24%	100.00%	73.33%	68.57%	86.67%
Operadora y Administradora de Bienes Municipales Sa de Cv	Paramunicipales mayores	0.00%	0.00%	0.00%	0.00%	0.00%
Sistema para el Desarrollo Integral de la Familia del Municipio de Benito Juárez	Paramunicipales mayores	60.83%	0.00%	88.89%	65.71%	66.67%
Sistema para el Desarrollo Integral de la Familia del Municipio de Cozumel	Paramunicipales mayores	0.00%	0.00%	0.00%	0.00%	0.00%
Sistema para el Desarrollo Integral de la Familia del Municipio de Isla Mujeres	Paramunicipales mayores	0.00%	0.00%	0.00%	0.00%	0.00%
Sistema para el Desarrollo Integral de la Familia del Municipio de Othón P. Blanco	Paramunicipales mayores	0.00%	0.00%	0.00%	0.00%	0.00%
Sistema para el Desarrollo Integral de la Familia del Municipio de Solidaridad	Paramunicipales mayores	0.00%	0.00%	0.00%	0.00%	0.00%
Sistema para el Desarrollo Integral de la Familia del Municipio de Tulum	Paramunicipales mayores	0.00%	0.00%	0.00%	0.00%	0.00%
Solución Integral de Residuos Sólidos Cancun	Paramunicipales mayores	99.22%	100.00%	97.78%	100.00%	100.00%



RESULTADOS DEL PERIODO 1 DE 2018 SAN LUIS POTOSÍ

Nombre del ente público	Clasificación del ente en SEVAC	Resultado Global	D.1 Publicar Título V	D.2 Publicar contenido contable	D.3 Publicar contenido presupuestario	D.4 Publicar contenido programático
Poder Ejecutivo del Estado de San Luis Potosí	Poder Ejecutivo	99.11%	100.00%	95.56%	100.00%	100.00%
Auditoría Superior del Estado de San Luis Potosí	Poderes y Autónomos	95.00%	100.00%	100.00%	100.00%	66.67%
Comisión Estatal de Derechos Humanos de San Luis Potosí	Poderes y Autónomos	57.14%	0.00%	80.00%	57.14%	80.00%
Comisión Estatal de Garantía de Acceso a la Información Pública de San Luis Potosí	Poderes y Autónomos	100.00%	100.00%	100.00%	100.00%	100.00%
Consejo Estatal Electoral y de Participación Ciudadana de San Luis Potosí	Poderes y Autónomos	76.22%	0.00%	97.78%	100.00%	80.00%
Poder Judicial del Estado de San Luis Potosí	Poderes y Autónomos	100.00%	100.00%	100.00%	100.00%	100.00%
Poder Legislativo del Estado de San Luis Potosí	Poderes y Autónomos	98.00%	100.00%	100.00%	100.00%	86.67%
Tribunal Estatal Electoral de San Luis Potosí	Poderes y Autónomos	98.44%	100.00%	95.56%	100.00%	100.00%
Universidad Autónoma de San Luis Potosí	Poderes y Autónomos	100.00%	100.00%	100.00%	100.00%	100.00%
Agencia Pro San Luis	Paraestatales	74.56%	80.00%	64.44%	80.00%	80.00%
Archivo Histórico del Estado	Paraestatales	100.00%	100.00%	100.00%	100.00%	100.00%
Casa Cuna Margarita Maza de Juárez	Paraestatales	100.00%	100.00%	100.00%	100.00%	100.00%
Centro Cultural Real de Catorce	Paraestatales	0.00%	0.00%	0.00%	0.00%	0.00%
Centro de Asistencia Social Rafael Nieto	Paraestatales	100.00%	100.00%	100.00%	100.00%	100.00%
Centro de Asistencia Social Rosario Castellanos	Paraestatales	100.00%	100.00%	100.00%	100.00%	100.00%
Centro de Convenciones de San Luis Potosí	Paraestatales	88.44%	60.00%	95.56%	100.00%	86.67%
Centro de Justicia para las Mujeres del Estado de San Luis Potosí	Paraestatales	51.32%	0.00%	71.11%	71.43%	33.33%
Centro de las Artes San Luis Potosí Centenario	Paraestatales	0.00%	0.00%	0.00%	0.00%	0.00%
Centro de Producción Santa Rita S.A. de C.V.	Paraestatales	100.00%	100.00%	100.00%	100.00%	100.00%
Centro Estatal de Cultura y Recreación Tangamanga II	Paraestatales	100.00%	100.00%	100.00%	100.00%	100.00%
Centro Estatal de Cultura y Recreación Tangamanga Profesor Carlos Jonguitud Barrios	Paraestatales	100.00%	100.00%	100.00%	100.00%	100.00%
Cineteca Alameda del Estado de San Luis Potosí	Paraestatales	80.00%	0.00%	100.00%	100.00%	100.00%
Colegio de Bachilleres del Estado de San Luis Potosí	Paraestatales	88.51%	80.00%	97.78%	94.29%	66.67%
Colegio de Educación Profesional Técnica del Estado de San Luis Potosí	Paraestatales	100.00%	100.00%	100.00%	100.00%	100.00%
Colegio de Estudios Científicos y Tecnológicos del Estado de San Luis Potosí	Paraestatales	100.00%	100.00%	100.00%	100.00%	100.00%
Comisión Ejecutiva Estatal de Atención a Víctimas del Estado de San Luis Potosí	Paraestatales	100.00%	100.00%	100.00%	100.00%	100.00%
Comisión Estatal del Agua del Estado de San Luis Potosí	Paraestatales	100.00%	100.00%	100.00%	100.00%	100.00%
Consejo Consultivo del Centro Histórico	Paraestatales	0.00%	0.00%	0.00%	0.00%	0.00%
Consejo Estatal de Población	Paraestatales	100.00%	100.00%	100.00%	100.00%	100.00%
Consejo Potosino de Ciencia y Tecnología	Paraestatales	100.00%	100.00%	100.00%	100.00%	100.00%
Coordinación Estatal para el Fortalecimiento Institucional de los Municipios	Paraestatales	100.00%	100.00%	100.00%	100.00%	100.00%
Fideicomiso Fondo de Fomento Económico del Estado de San Luis Potosí	Paraestatales	96.11%	100.00%	88.89%	100.00%	100.00%
Fideicomiso Público de Inversión y Administración para el Desarrollo del Turismo en el Estado	Paraestatales	0.00%	0.00%	0.00%	0.00%	0.00%
Fideicomiso Público de Inversión y Administración para el Desarrollo Económico de San Luis Potosí	Paraestatales	96.11%	100.00%	88.89%	100.00%	100.00%
Fondo de Fomento Agropecuario del Estado de San Luis Potosí	Paraestatales	68.44%	0.00%	95.56%	100.00%	33.33%
Hospital Central Dr. Ignacio Morones Prieto	Paraestatales	0.00%	0.00%	0.00%	0.00%	0.00%
Instituto de Capacitación para el Trabajo del Estado de San Luis Potosí	Paraestatales	0.00%	0.00%	0.00%	0.00%	0.00%
Instituto de Desarrollo Humano y Social de los Pueblos y Comunidades Indígenas del Estado	Paraestatales	50.67%	0.00%	53.33%	80.00%	53.33%
Instituto de las Mujeres del Estado de San Luis Potosí	Paraestatales	86.76%	100.00%	86.67%	71.43%	100.00%
Instituto de Vivienda del Estado de San Luis Potosí	Paraestatales	54.67%	0.00%	53.33%	80.00%	80.00%
Instituto Estatal de Ciegos	Paraestatales	100.00%	100.00%	100.00%	100.00%	100.00%
Instituto Estatal de Educación para Adultos	Paraestatales	0.00%	0.00%	0.00%	0.00%	0.00%
Instituto Estatal de Infraestructura Física Educativa	Paraestatales	86.11%	100.00%	88.89%	100.00%	33.33%
Instituto Geriátrico Dr. Nicolás Aguilar	Paraestatales	28.11%	100.00%	8.89%	0.00%	33.33%
Instituto Potosino de Bellas Artes	Paraestatales	0.00%	0.00%	0.00%	0.00%	0.00%
Instituto Potosino de Investigación Científica y Tecnológica A.C.	Paraestatales	0.00%	0.00%	0.00%	0.00%	0.00%
Instituto Potosino de la Juventud	Paraestatales	60.00%	60.00%	60.00%	60.00%	60.00%
Instituto Potosino del Deporte	Paraestatales	35.19%	0.00%	46.67%	42.86%	40.00%
Instituto Registral y Catastral del Estado de San Luis Potosí	Paraestatales	62.22%	0.00%	77.78%	100.00%	33.33%
Instituto Tecnológico Superior de Ebanó	Paraestatales	0.00%	0.00%	0.00%	0.00%	0.00%
Instituto Tecnológico Superior de Río Verde San Luis Potosí	Paraestatales	70.33%	0.00%	86.67%	100.00%	66.67%
Instituto Tecnológico Superior de San Luis Potosí	Paraestatales	0.00%	0.00%	0.00%	0.00%	0.00%
Instituto Tecnológico Superior de Tamazunchale	Paraestatales	100.00%	100.00%	100.00%	100.00%	100.00%
Instituto Temazcalli Prevención y Rehabilitación	Paraestatales	65.33%	0.00%	86.67%	100.00%	33.33%
Junta Estatal de Caminos	Paraestatales	52.54%	0.00%	88.89%	71.43%	0.00%
Museo de Arte Contemporáneo de San Luis Potosí	Paraestatales	90.67%	100.00%	73.33%	100.00%	100.00%
Museo del Ferrocarril	Paraestatales	3.11%	0.00%	8.89%	0.00%	0.00%
Museo del Virreinato	Paraestatales	0.00%	0.00%	0.00%	0.00%	0.00%
Museo Federico Silva Escultura Contemporánea	Paraestatales	96.11%	100.00%	88.89%	100.00%	100.00%
Museo Francisco Cossío del Estado de San Luis Potosí	Paraestatales	77.71%	60.00%	80.00%	85.71%	80.00%
Museo Laberinto de las Ciencias y las Artes	Paraestatales	42.67%	0.00%	53.33%	60.00%	40.00%
Museo Nacional de la Mascarita	Paraestatales	0.00%	0.00%	0.00%	0.00%	0.00%



RESULTADOS DEL PERIODO 1 DE 2018 SAN LUIS POTOSÍ

Nombre del ente público	Clasificación del ente en SEVAC	Resultado Global	D.1 Publicar Título V	D.2 Publicar contenido contable	D.3 Publicar contenido presupuestario	D.4 Publicar contenido programático
Patronato para la Organización Difusión y Administración de la Feria Nacional Potosina	Paraestatales	100.00%	100.00%	100.00%	100.00%	100.00%
Promotora del Estado de San Luis Potosí	Paraestatales	100.00%	100.00%	100.00%	100.00%	100.00%
Régimen Estatal de Protección Social en Salud	Paraestatales	98.00%	100.00%	100.00%	100.00%	86.67%
Servicios de Salud de San Luis Potosí	Paraestatales	0.00%	0.00%	0.00%	0.00%	0.00%
Sistema de Financiamiento para el Desarrollo del Estado	Paraestatales	100.00%	100.00%	100.00%	100.00%	100.00%
Sistema Estatal para el Desarrollo Integral de la Familia	Paraestatales	75.11%	0.00%	88.89%	100.00%	93.33%
Tribunal Estatal de Justicia Administrativa de San Luis Potosí	Paraestatales	20.00%	100.00%	0.00%	0.00%	0.00%
Universidad Intercultural de San Luis Potosí	Paraestatales	100.00%	100.00%	100.00%	100.00%	100.00%
Universidad Politécnica de San Luis Potosí	Paraestatales	68.00%	0.00%	80.00%	100.00%	66.67%
Universidad Tecnológica de San Luis Potosí	Paraestatales	100.00%	100.00%	100.00%	100.00%	100.00%
24-001 Ahualulco	Municipios Mayores	86.15%	85.33%	84.44%	94.29%	80.00%
24-002 Alaquines	Municipios Mayores	0.00%	0.00%	0.00%	0.00%	0.00%
24-003 Aquismón	Municipios Mayores	99.40%	98.67%	100.00%	100.00%	100.00%
24-004 Armadillo de los Infante	Municipios Mayores	82.78%	66.67%	88.89%	100.00%	100.00%
24-005 Cárdenas	Municipios Mayores	63.78%	46.67%	88.89%	100.00%	33.33%
24-006 Catorce	Municipios Mayores	97.16%	94.67%	97.78%	100.00%	100.00%
24-007 Cedral	Municipios Mayores	83.00%	73.33%	100.00%	100.00%	66.67%
24-008 Cerritos	Municipios Mayores	36.24%	17.33%	62.22%	80.00%	0.00%
24-009 Cerro de San Pedro	Municipios Mayores	18.00%	40.00%	0.00%	0.00%	0.00%
24-010 Ciudad del Maíz	Municipios Mayores	71.32%	58.67%	88.89%	85.71%	66.67%
24-011 Ciudad Fernández	Municipios Mayores	0.00%	0.00%	0.00%	0.00%	0.00%
24-012 Tancanhuitz	Municipios Mayores	88.80%	97.33%	100.00%	100.00%	33.33%
24-013 Ciudad Valles	Municipios Mayores	95.00%	100.00%	100.00%	100.00%	66.67%
24-014 Coxcatlán	Municipios Mayores	46.84%	26.67%	77.78%	71.43%	33.33%
24-015 Charcas	Municipios Mayores	100.00%	100.00%	100.00%	100.00%	100.00%
24-016 Ebanos	Municipios Mayores	0.00%	0.00%	0.00%	0.00%	0.00%
24-017 Guadalcázar	Municipios Mayores	0.00%	0.00%	0.00%	0.00%	0.00%
24-018 Huehuetlán	Municipios Mayores	46.67%	40.00%	53.33%	60.00%	40.00%
24-019 Lagunillas	Municipios Mayores	0.00%	0.00%	0.00%	0.00%	0.00%
24-020 Matehuala	Municipios Mayores	100.00%	100.00%	100.00%	100.00%	100.00%
24-021 Mexquitic de Carmona	Municipios Mayores	59.78%	26.67%	88.89%	100.00%	66.67%
24-022 Moctezuma	Municipios Mayores	9.60%	21.33%	0.00%	0.00%	0.00%
24-023 Rayón	Municipios Mayores	92.80%	84.00%	100.00%	100.00%	100.00%
24-024 Rioverde	Municipios Mayores	91.58%	98.57%	91.11%	80.00%	86.67%
24-025 Salinas	Municipios Mayores	78.01%	74.67%	77.78%	94.29%	66.67%
24-026 San Antonio	Municipios Mayores	80.00%	80.00%	80.00%	80.00%	80.00%
24-027 San Ciro de Acosta	Municipios Mayores	0.00%	0.00%	0.00%	0.00%	0.00%
24-028 San Luis Potosí	Municipios Mayores	99.11%	100.00%	95.56%	100.00%	100.00%
24-029 San Martín Chalchicuautla	Municipios Mayores	0.00%	0.00%	0.00%	0.00%	0.00%
24-030 San Nicolás Tolentino	Municipios Mayores	41.92%	18.67%	73.33%	74.29%	26.67%
24-031 Santa Catarina	Municipios Mayores	0.00%	0.00%	0.00%	0.00%	0.00%
24-032 Santa María del Río	Municipios Mayores	87.78%	100.00%	88.89%	100.00%	33.33%
24-033 Santo Domingo	Municipios Mayores	0.00%	0.00%	0.00%	0.00%	0.00%
24-034 San Vicente Tancuayalab	Municipios Mayores	0.00%	0.00%	0.00%	0.00%	0.00%
24-035 Soledad de Graciano Sánchez	Municipios Mayores	19.20%	42.67%	0.00%	0.00%	0.00%
24-036 Tamasopo	Municipios Mayores	96.80%	97.33%	100.00%	100.00%	86.67%
24-037 Tamazunchale	Municipios Mayores	0.00%	0.00%	0.00%	0.00%	0.00%
24-038 Tampacán	Municipios Mayores	0.00%	0.00%	0.00%	0.00%	0.00%
24-039 Tampamolón Corona	Municipios Mayores	96.67%	100.00%	93.33%	100.00%	86.67%
24-040 Tamuín	Municipios Mayores	92.36%	84.00%	97.78%	100.00%	100.00%
24-041 Tanlaías	Municipios Mayores	74.13%	70.67%	86.67%	100.00%	33.33%
24-042 Tanquián de Escobedo	Municipios Mayores	61.20%	76.00%	60.00%	60.00%	20.00%
24-043 Tierra Nueva	Municipios Mayores	0.00%	0.00%	0.00%	0.00%	0.00%
24-044 Vanegas	Municipios Mayores	0.00%	0.00%	0.00%	0.00%	0.00%
24-045 Venado	Municipios Mayores	92.56%	90.67%	86.67%	97.14%	100.00%
24-046 Villa de Arriaga	Municipios Mayores	4.80%	10.67%	0.00%	0.00%	0.00%
24-047 Villa de Guadalupe	Municipios Mayores	54.27%	58.67%	62.22%	57.14%	26.67%
24-048 Villa de la Paz	Municipios Mayores	93.81%	92.00%	97.78%	94.29%	93.33%
24-049 Villa de Ramos	Municipios Mayores	0.00%	0.00%	0.00%	0.00%	0.00%
24-050 Villa de Reyes	Municipios Mayores	97.96%	98.67%	97.78%	100.00%	93.33%
24-051 Villa Hidalgo	Municipios Mayores	0.00%	0.00%	0.00%	0.00%	0.00%
24-052 Villa Juárez	Municipios Mayores	41.62%	20.00%	66.67%	71.43%	33.33%
24-053 Axtla de Terrazas	Municipios Mayores	88.80%	90.67%	100.00%	100.00%	53.33%



RESULTADOS DEL PERIODO 1 DE 2018
SAN LUIS POTOSÍ

Nombre del ente público	Clasificación del ente en SEVAC	Resultado Global	D.1 Publicar Título V	D.2 Publicar contenido contable	D.3 Publicar contenido presupuestario	D.4 Publicar contenido programático
24-054 Xilitla	Municipios Mayores	82.00%	73.33%	100.00%	100.00%	60.00%
24-055 Zaragoza	Municipios Mayores	9.40%	0.00%	35.56%	11.43%	0.00%
24-056 Villa de Arista	Municipios Mayores	96.66%	97.33%	100.00%	94.29%	93.33%
24-057 Matlapa	Municipios Mayores	72.00%	60.00%	100.00%	100.00%	33.33%
24-058 el Naranjo	Municipios Mayores	98.00%	100.00%	100.00%	100.00%	86.67%
Agua Potable Alcantarillado y Saneamiento de Cárdenas	Paramunicipales mayores	76.11%	0.00%	88.89%	100.00%	100.00%
Agua Potable Alcantarillado y Saneamiento de Tamazunchale	Paramunicipales mayores	0.00%	0.00%	0.00%	0.00%	0.00%
Dirección de Agua Potable Alcantarillado y Saneamiento de Tamuín	Paramunicipales mayores	100.00%	100.00%	100.00%	100.00%	100.00%
Dirección de Agua Potable Alcantarillado y Saneamiento de Charcas	Paramunicipales mayores	45.11%	0.00%	48.89%	80.00%	26.67%
Organismo de Agua Potable de Villa de Arista	Paramunicipales mayores	76.11%	0.00%	88.89%	100.00%	100.00%
Organismo Operador Paramunicipal de Agua Potable Alcantarillado y Saneamiento de Ciudad del Maíz	Paramunicipales mayores	0.00%	0.00%	0.00%	0.00%	0.00%
Organismo Público Descentralizado Sistema Municipal para el Desarrollo Integral de la Familia de Ciudad Fernández	Paramunicipales mayores	64.29%	0.00%	80.00%	74.29%	93.33%
Servicios de Agua Potable Alcantarillado y Saneamiento de Matehuala	Paramunicipales mayores	100.00%	100.00%	100.00%	100.00%	100.00%
Sistema Integral de el Naranjo de Agua Potable Alcantarillado y Saneamiento de el Naranjo	Paramunicipales mayores	0.00%	0.00%	0.00%	0.00%	0.00%
Sistema Municipal para el Desarrollo Integral de la Familia de Ahualulco	Paramunicipales mayores	61.10%	80.00%	53.33%	71.43%	33.33%
Sistema Municipal para el Desarrollo Integral de la Familia de Aquismón	Paramunicipales mayores	100.00%	100.00%	100.00%	100.00%	100.00%
Sistema Municipal para el Desarrollo Integral de la Familia de Matehuala	Paramunicipales mayores	90.00%	60.00%	100.00%	100.00%	86.67%
Sistema Municipal para el Desarrollo Integral de la Familia de Mexquitic de Carmona	Paramunicipales mayores	64.00%	0.00%	80.00%	80.00%	80.00%
Sistema Municipal para el Desarrollo Integral de la Familia de Tamuín	Paramunicipales mayores	85.00%	100.00%	100.00%	100.00%	0.00%
Sistema Municipal para el Desarrollo Integral de la Familia de Tanlajas	Paramunicipales mayores	66.16%	80.00%	55.56%	65.71%	73.33%
Sistema Municipal para el Desarrollo Integral de la Familia de Villa de Arista	Paramunicipales mayores	95.00%	100.00%	100.00%	100.00%	66.67%



RESULTADOS DEL PERIODO 1 DE 2018

SINALOA

Nombre del ente público	Clasificación del ente en SEVAC	Resultado Global	D.1 Publicar Título V	D.2 Publicar contenido contable	D.3 Publicar contenido presupuestario	D.4 Publicar contenido programático
Poder Ejecutivo del Estado de Sinaloa	Poder Ejecutivo	99.56%	100.00%	97.78%	100.00%	100.00%
Comisión Estatal de los Derechos Humanos de Sinaloa	Poderes y Autónomos	100.00%	100.00%	100.00%	100.00%	100.00%
Comisión Estatal para el Acceso a la Información Pública de Sinaloa	Poderes y Autónomos	79.22%	0.00%	97.78%	100.00%	100.00%
Fiscalía General del Estado de Sinaloa	Poderes y Autónomos	100.00%	100.00%	100.00%	100.00%	100.00%
H. Congreso del Estado de Sinaloa	Poderes y Autónomos	100.00%	100.00%	100.00%	100.00%	100.00%
Instituto Electoral del Estado de Sinaloa	Poderes y Autónomos	100.00%	100.00%	100.00%	100.00%	100.00%
Supremo Tribunal de Justicia del Estado de Sinaloa	Poderes y Autónomos	100.00%	100.00%	100.00%	100.00%	100.00%
Tribunal de Justicia Administrativa del Estado de Sinaloa	Poderes y Autónomos	99.22%	100.00%	97.78%	100.00%	100.00%
Tribunal Estatal Electoral de Sinaloa	Poderes y Autónomos	91.60%	100.00%	91.11%	85.71%	93.33%
Universidad Autónoma de Sinaloa	Paraestatales					
Centro de Ciencias de Sinaloa	Paraestatales	0.00%	0.00%	0.00%	0.00%	0.00%
Centro de Estudios de Bachillerato	Paraestatales	96.81%	100.00%	93.33%	97.14%	100.00%
Colegio de Bachilleres del Estado de Sinaloa	Paraestatales	100.00%	100.00%	100.00%	100.00%	100.00%
Colegio de Educación Profesional Técnica del Estado de Sinaloa	Paraestatales	93.30%	100.00%	95.56%	82.86%	100.00%
Colegio de Estudios Científicos y Tecnológicos del Estado de Sinaloa	Paraestatales	92.37%	100.00%	97.78%	77.14%	100.00%
Comisión Estatal de Agua Potable y Alcantarillado de Sinaloa	Paraestatales	100.00%	100.00%	100.00%	100.00%	100.00%
Comisión Estatal de Gestión Empresarial y Reforma Regulatoria (Cegerr)	Paraestatales	99.22%	100.00%	97.78%	100.00%	100.00%
Consejo para el Desarrollo Económico de Sinaloa (Codesin)	Paraestatales	91.43%	100.00%	100.00%	71.43%	100.00%
Desarrollo Urbano Tres Ríos	Paraestatales	100.00%	100.00%	100.00%	100.00%	100.00%
Dif Sinaloa	Paraestatales	100.00%	100.00%	100.00%	100.00%	100.00%
el Colegio de Sinaloa	Paraestatales	95.79%	100.00%	97.78%	88.57%	100.00%
Escuela Normal de Especialización del Estado de Sinaloa (Enees)	Paraestatales	99.22%	100.00%	97.78%	100.00%	100.00%
Escuela Normal de Sinaloa	Paraestatales	100.00%	100.00%	100.00%	100.00%	100.00%
Escuela Normal Experimental de el Fuerte	Paraestatales	97.67%	100.00%	93.33%	100.00%	100.00%
Hospital Civil de Culiacán	Paraestatales	99.22%	100.00%	97.78%	100.00%	100.00%
Instituto de Apoyo a la Investigación e Innovación (Inapi)	Paraestatales	100.00%	100.00%	100.00%	100.00%	100.00%
Instituto de Capacitación para el Trabajo (Icatsin)	Paraestatales	100.00%	100.00%	100.00%	100.00%	100.00%
Instituto de Cultura	Paraestatales	0.00%	0.00%	0.00%	0.00%	0.00%
Instituto de Pensiones del Estado de Sinaloa	Paraestatales	87.83%	80.00%	88.89%	85.71%	100.00%
Instituto de Seguridad y Servicios Sociales de los Trabajadores de la Educación del Estado de Sinaloa	Paraestatales	98.00%	100.00%	100.00%	100.00%	86.67%
Instituto de Vivienda	Paraestatales	92.68%	100.00%	88.89%	88.57%	100.00%
Instituto Estatal de Ciencias Penales y Seguridad Pública	Paraestatales	99.14%	100.00%	100.00%	97.14%	100.00%
Instituto Sinaloense de Acuacultura y Pesca	Paraestatales	93.00%	100.00%	80.00%	100.00%	100.00%
Instituto Sinaloense de Cultura Física y el Deporte	Paraestatales	84.67%	100.00%	73.33%	80.00%	100.00%
Instituto Sinaloense de Infraestructura Física Educativa	Paraestatales	96.73%	100.00%	95.56%	94.29%	100.00%
Instituto Sinaloense de la Juventud	Paraestatales	80.30%	100.00%	75.56%	82.86%	60.00%
Instituto Sinaloense de las Mujeres	Paraestatales	95.79%	100.00%	97.78%	88.57%	100.00%
Instituto Sinaloense para la Educación de los Adultos	Paraestatales	86.71%	100.00%	80.00%	85.71%	86.67%
Instituto Tecnológico Superior de Eldorado	Paraestatales	92.76%	100.00%	86.67%	91.43%	100.00%
Instituto Tecnológico Superior de Guasave	Paraestatales	99.22%	100.00%	97.78%	100.00%	100.00%
Junta de Asistencia Privada del Estado de Sinaloa	Paraestatales	98.37%	100.00%	97.78%	97.14%	100.00%
Preesforzados Concretos y Agregados de Sinaloa	Paraestatales	91.05%	100.00%	86.67%	85.71%	100.00%
Régimen Estatal de Protección Social en Salud del Estado de Sinaloa	Paraestatales	94.48%	100.00%	86.67%	97.14%	100.00%
Servicios de Educación Pública del Estado de Sinaloa (Sepdes)	Paraestatales	98.44%	100.00%	95.56%	100.00%	100.00%
Servicios de Salud	Paraestatales	80.00%	0.00%	100.00%	100.00%	100.00%
Sinaloa Red Plus	Paraestatales	97.59%	100.00%	95.56%	97.14%	100.00%
Universidad Autónoma de Occidente	Paraestatales	94.44%	80.00%	95.56%	100.00%	100.00%
Universidad Autónoma Intercultural de Sinaloa (Uais)	Paraestatales	98.44%	100.00%	95.56%	100.00%	100.00%
Universidad Pedagógica del Estado de Sinaloa	Paraestatales	99.22%	100.00%	97.78%	100.00%	100.00%
Universidad Politécnica del Mar y la Sierra	Paraestatales	100.00%	100.00%	100.00%	100.00%	100.00%
Universidad Politécnica del Valles del Evora	Paraestatales	98.44%	100.00%	95.56%	100.00%	100.00%
Universidad Politécnica de Sinaloa	Paraestatales	96.03%	100.00%	91.11%	97.14%	100.00%
Universidad Tecnológica de Culiacán	Paraestatales	95.02%	100.00%	95.56%	88.57%	100.00%
Universidad Tecnológica de Escuinapa	Paraestatales	99.14%	100.00%	100.00%	97.14%	100.00%
25-001 Ahome	Municipios Mayores	100.00%	100.00%	100.00%	100.00%	100.00%
25-002 Angostura	Municipios Mayores	95.38%	92.00%	97.78%	97.14%	100.00%
25-003 Badiraguato	Municipios Mayores	99.40%	98.67%	100.00%	100.00%	100.00%
25-004 Concordia	Municipios Mayores	99.40%	98.67%	100.00%	100.00%	100.00%
25-005 Cosalá	Municipios Mayores	98.54%	100.00%	95.56%	97.14%	100.00%
25-006 Culiacán	Municipios Mayores	97.60%	94.67%	100.00%	100.00%	100.00%
25-007 Choix	Municipios Mayores	99.11%	100.00%	95.56%	100.00%	100.00%
25-008 Elota	Municipios Mayores	100.00%	100.00%	100.00%	100.00%	100.00%

Nombre del ente público	Clasificación del ente en SEVAC	Resultado Global	D.1 Publicar Título V	D.2 Publicar contenido contable	D.3 Publicar contenido presupuestario	D.4 Publicar contenido programático
25-009 Escuinapa	Municipios Mayores	100.00%	100.00%	100.00%	100.00%	100.00%
25-010 el Fuerte	Municipios Mayores	99.40%	98.67%	100.00%	100.00%	100.00%
25-011 Guasave	Municipios Mayores	99.40%	98.67%	100.00%	100.00%	100.00%
25-012 Mazatlán	Municipios Mayores	99.40%	98.67%	100.00%	100.00%	100.00%
25-013 Mocorito	Municipios Mayores	98.83%	98.67%	100.00%	97.14%	100.00%
25-014 Rosario	Municipios Mayores	98.96%	98.67%	97.78%	100.00%	100.00%
25-015 Salvador Alvarado	Municipios Mayores	100.00%	100.00%	100.00%	100.00%	100.00%
25-016 San Ignacio	Municipios Mayores	99.40%	98.67%	100.00%	100.00%	100.00%
25-017 Sinaloa	Municipios Mayores	76.87%	62.67%	93.33%	80.00%	93.33%
25-018 Navolato	Municipios Mayores	98.80%	97.33%	100.00%	100.00%	100.00%
Instituto Municipal de Cultura de Culiacán	Paramunicipales mayores	-	-	-	-	-
Junta Municipal de Agua Potable y Alcantarillado del Municipio de el Fuerte	Paramunicipales mayores	-	-	-	-	-
Acuario Mazatlán	Paramunicipales mayores	100.00%	100.00%	100.00%	100.00%	100.00%
Centro Deportivo y Recreativo Benito Juárez de Mazatlán	Paramunicipales mayores	99.22%	100.00%	97.78%	100.00%	100.00%
Ciudad Deportiva Centenario	Paramunicipales mayores	96.11%	100.00%	88.89%	100.00%	100.00%
Comision Municipal de Desarrollo de Centros Poblados de Ahome	Paramunicipales mayores	95.87%	100.00%	95.56%	91.43%	100.00%
Comision Municipal de Desarrollo de Centros Poblados de Culiacán	Paramunicipales mayores	100.00%	100.00%	100.00%	100.00%	100.00%
Comision Municipal de Desarrollo de Centros Poblados de Salvador Alvarado	Paramunicipales mayores	94.56%	100.00%	84.44%	100.00%	100.00%
Consejo Municipal de Seguridad Pública de Mazatlán	Paramunicipales mayores	100.00%	100.00%	100.00%	100.00%	100.00%
Desarrollo Integral de la Familia de Badiraguato	Paramunicipales mayores	84.87%	100.00%	95.56%	71.43%	66.67%
Desarrollo Integral de la Familia de Concordia	Paramunicipales mayores	100.00%	100.00%	100.00%	100.00%	100.00%
Desarrollo Integral para la Familia Cosala	Paramunicipales mayores	96.81%	100.00%	93.33%	97.14%	100.00%
Desarrollo Urbano Río Sinaloa	Paramunicipales mayores	100.00%	100.00%	100.00%	100.00%	100.00%
Instituto de Vivienda del Municipio de Culiacán	Paramunicipales mayores	69.03%	0.00%	71.11%	97.14%	100.00%
Instituto Mia	Paramunicipales mayores	99.22%	100.00%	97.78%	100.00%	100.00%
Instituto Municipal de Arte y Cultura de Ahome	Paramunicipales mayores	99.14%	100.00%	100.00%	97.14%	100.00%
Instituto Municipal de Cultura de Salvador Alvarado	Paramunicipales mayores	99.22%	100.00%	97.78%	100.00%	100.00%
Instituto Municipal de Cultura Turismo y Arte de Mazatlán	Paramunicipales mayores	100.00%	100.00%	100.00%	100.00%	100.00%
Instituto Municipal de el Deporte de el Fuerte	Paramunicipales mayores	99.22%	100.00%	97.78%	100.00%	100.00%
Instituto Municipal de la Cultura de Cosala	Paramunicipales mayores	97.67%	100.00%	93.33%	100.00%	100.00%
Instituto Municipal de la Cultura de Elota	Paramunicipales mayores	100.00%	100.00%	100.00%	100.00%	100.00%
Instituto Municipal de la Juventud Alvaradense	Paramunicipales mayores	99.22%	100.00%	97.78%	100.00%	100.00%
Instituto Municipal de la Juventud de Ahome	Paramunicipales mayores	95.25%	100.00%	88.89%	97.14%	100.00%
Instituto Municipal de la Juventud de Cosala	Paramunicipales mayores	99.22%	100.00%	97.78%	100.00%	100.00%
Instituto Municipal de la Juventud de Culiacán	Paramunicipales mayores	94.10%	100.00%	93.33%	91.43%	93.33%
Instituto Municipal de la Juventud de el Fuerte	Paramunicipales mayores	97.59%	100.00%	95.56%	97.14%	100.00%
Instituto Municipal de la Juventud de Elota	Paramunicipales mayores	100.00%	100.00%	100.00%	100.00%	100.00%
Instituto Municipal de la Juventud de Guasave	Paramunicipales mayores	99.22%	100.00%	97.78%	100.00%	100.00%
Instituto Municipal de la Juventud de Mazatlán	Paramunicipales mayores	100.00%	100.00%	100.00%	100.00%	100.00%
Instituto Municipal de la Mujer de el Fuerte	Paramunicipales mayores	98.44%	100.00%	95.56%	100.00%	100.00%
Instituto Municipal de las Mujeres Ahome	Paramunicipales mayores	92.84%	100.00%	84.44%	94.29%	100.00%
Instituto Municipal de las Mujeres de Cosala	Paramunicipales mayores	96.89%	100.00%	91.11%	100.00%	100.00%
Instituto Municipal de las Mujeres de Culiacán	Paramunicipales mayores	74.48%	0.00%	86.67%	97.14%	100.00%
Instituto Municipal de las Mujeres de Elota	Paramunicipales mayores	100.00%	100.00%	100.00%	100.00%	100.00%
Instituto Municipal de las Mujeres de Salvador Alvarado	Paramunicipales mayores	99.22%	100.00%	97.78%	100.00%	100.00%
Instituto Municipal de las Mujeres Guasave	Paramunicipales mayores	99.22%	100.00%	97.78%	100.00%	100.00%
Instituto Municipal de las Mujeres las	Paramunicipales mayores	100.00%	100.00%	100.00%	100.00%	100.00%
Instituto Municipal del Deporte de Ahome I.A.S.	Paramunicipales mayores	97.59%	100.00%	95.56%	97.14%	100.00%
Instituto Municipal del Deporte de Guasave	Paramunicipales mayores	99.22%	100.00%	97.78%	100.00%	100.00%
Instituto Municipal del Deporte Mazatlán	Paramunicipales mayores	100.00%	100.00%	100.00%	100.00%	100.00%
Instituto Municipal del Deporte y Cultura Física de Badiraguato	Paramunicipales mayores	84.87%	100.00%	95.56%	71.43%	66.67%
Instituto Municipal del Deporte y Cultura Física de Cosala	Paramunicipales mayores	98.44%	100.00%	95.56%	100.00%	100.00%
Instituto Municipal del Deporte y la Cultura Física de Culiacán	Paramunicipales mayores	97.44%	100.00%	95.56%	100.00%	93.33%
Instituto Municipal del Deporte y la Cultura Física de Elota	Paramunicipales mayores	100.00%	100.00%	100.00%	100.00%	100.00%
Instituto Municipal del Deporte y la Cultura Física de Salvador Alvarado	Paramunicipales mayores	99.22%	100.00%	97.78%	100.00%	100.00%
Instituto Municipal de Planeación de Escuinapa	Paramunicipales mayores	100.00%	100.00%	100.00%	100.00%	100.00%
Instituto Municipal de Planeación de Guasave	Paramunicipales mayores	95.51%	100.00%	97.78%	94.29%	86.67%
Instituto Municipal de Planeación de Mazatlán	Paramunicipales mayores	100.00%	100.00%	100.00%	100.00%	100.00%
Instituto Municipal de Planeación Urbana de Culiacán	Paramunicipales mayores	99.22%	100.00%	97.78%	100.00%	100.00%
Instituto Municipal de Planeación Urbana de Salvador Alvarado	Paramunicipales mayores	99.22%	100.00%	97.78%	100.00%	100.00%
Instituto Municipal de Planeación de Ahome	Paramunicipales mayores	99.00%	100.00%	100.00%	100.00%	93.33%
Instituto para la Prevención de Adicciones del Municipio de Ahome	Paramunicipales mayores	79.22%	0.00%	97.78%	100.00%	100.00%
Junta de Agua Potable y Alcantarillado de Escuinapa	Paramunicipales mayores	99.22%	100.00%	97.78%	100.00%	100.00%

Nombre del ente público	Clasificación del ente en SEVAC	Resultado Global	D.1 Publicar Título V	D.2 Publicar contenido contable	D.3 Publicar contenido presupuestario	D.4 Publicar contenido programático
Junta de Agua Potable y Alcantarillado del Municipio de Ahome	Paramunicipales mayores	99.22%	100.00%	97.78%	100.00%	100.00%
Junta de Agua Potable y Alcantarillado del Municipio de Choix	Paramunicipales mayores	98.37%	100.00%	97.78%	97.14%	100.00%
Junta Municipal de Agua Potable y Alcantarillado de Angostura	Paramunicipales mayores	0.00%	0.00%	0.00%	0.00%	0.00%
Junta Municipal de Agua Potable y Alcantarillado de Badiraguato	Paramunicipales mayores	96.73%	100.00%	95.56%	94.29%	100.00%
Junta Municipal de Agua Potable y Alcantarillado de Concordia	Paramunicipales mayores	100.00%	100.00%	100.00%	100.00%	100.00%
Junta Municipal de Agua Potable y Alcantarillado de Cosalá	Paramunicipales mayores	99.22%	100.00%	97.78%	100.00%	100.00%
Junta Municipal de Agua Potable y Alcantarillado de Culiacán	Paramunicipales mayores	100.00%	100.00%	100.00%	100.00%	100.00%
Junta Municipal de Agua Potable y Alcantarillado de Guasave	Paramunicipales mayores	100.00%	100.00%	100.00%	100.00%	100.00%
Junta Municipal de Agua Potable y Alcantarillado del Municipio de Eloba	Paramunicipales mayores	100.00%	100.00%	100.00%	100.00%	100.00%
Junta Municipal de Agua Potable y Alcantarillado de Mazatlán Sinaloa	Paramunicipales mayores	98.44%	100.00%	95.56%	100.00%	100.00%
Junta Municipal de Agua Potable y Alcantarillado de Mocorito	Paramunicipales mayores	0.00%	0.00%	0.00%	0.00%	0.00%
Junta Municipal de Agua Potable y Alcantarillado de Navolato	Paramunicipales mayores	96.89%	100.00%	91.11%	100.00%	100.00%
Junta Municipal de Agua Potable y Alcantarillado de Rosario Sinaloa	Paramunicipales mayores	100.00%	100.00%	100.00%	100.00%	100.00%
Junta Municipal de Agua Potable y Alcantarillado de Salvador Alvarado	Paramunicipales mayores	78.44%	0.00%	95.56%	100.00%	100.00%
Junta Municipal de Agua Potable y Alcantarillado de San Ignacio	Paramunicipales mayores	100.00%	100.00%	100.00%	100.00%	100.00%
Junta Municipal de Agua y Alcantarillado de Sinaloa	Paramunicipales mayores	95.33%	100.00%	86.67%	100.00%	100.00%
la Crónica de Culiacán	Paramunicipales mayores	0.00%	0.00%	0.00%	0.00%	0.00%
Parque Licenciado Ernesto Millán Escalante	Paramunicipales mayores	65.60%	0.00%	71.11%	85.71%	100.00%
Rastros del Municipio de Culiacán	Paramunicipales mayores	94.94%	100.00%	97.78%	85.71%	100.00%
Sistema Dif Mocorito	Paramunicipales mayores	90.81%	100.00%	93.33%	77.14%	100.00%
Sistema Municipal Dif Rosario	Paramunicipales mayores	100.00%	100.00%	100.00%	100.00%	100.00%
Sistema Municipal para el Desarrollo Integral de la Familia	Paramunicipales mayores	92.84%	100.00%	84.44%	94.29%	100.00%
Sistema Municipal para el Desarrollo Integral de la Familia de Eloba	Paramunicipales mayores	88.16%	100.00%	95.56%	65.71%	100.00%
Sistema Municipal para el Desarrollo Integral de la Familia del Municipio de Angostura	Paramunicipales mayores	0.00%	0.00%	0.00%	0.00%	0.00%
Sistema Municipal para el Desarrollo Integral de la Familia del Municipio de Escuinapa de Hgo.	Paramunicipales mayores	100.00%	100.00%	100.00%	100.00%	100.00%
Sistema Municipal para el Desarrollo Integral de la Familia del Municipio de Guasave	Paramunicipales mayores	95.95%	100.00%	93.33%	94.29%	100.00%
Sistema Municipal para el Desarrollo Integral de la Familia del Municipio de Mazatlán	Paramunicipales mayores	100.00%	100.00%	100.00%	100.00%	100.00%
Sistema Municipal para el Dif del Municipio de Choix Sinaloa	Paramunicipales mayores	98.37%	100.00%	97.78%	97.14%	100.00%
Sistema Municipal para el Dif del Municipio de Navolato	Paramunicipales mayores	99.22%	100.00%	97.78%	100.00%	100.00%
Sistema Municipal para el Dif del Municipio de Salvador Alvarado	Paramunicipales mayores	96.89%	100.00%	91.11%	100.00%	100.00%
Sistema para el Desarrollo Integral de la Familia del Municipio	Paramunicipales mayores	100.00%	100.00%	100.00%	100.00%	100.00%
Sistema para el Desarrollo Integral de la Familia del Municipio de Culiacan Sinaloa	Paramunicipales mayores	98.44%	100.00%	95.56%	100.00%	100.00%
Sistema para el Desarrollo Integral de la Familia del Municipio de Sinaloa	Paramunicipales mayores	87.44%	100.00%	95.56%	80.00%	66.67%
Sistema para el Desarrollo Integral de la Familia de San Ignacio	Paramunicipales mayores	100.00%	100.00%	100.00%	100.00%	100.00%
Zoológico de Culiacán	Paramunicipales mayores	87.78%	100.00%	82.22%	80.00%	100.00%



RESULTADOS DEL PERIODO 1 DE 2018 SONORA

Nombre del ente público	Clasificación del ente en SEVAC	Resultado Global	D.1 Publicar Título V	D.2 Publicar contenido contable	D.3 Publicar contenido presupuestario	D.4 Publicar contenido programático
Gobierno del Estado de Sonora	Poder Ejecutivo	100.00%	100.00%	100.00%	100.00%	100.00%
Comisión Estatal de Derechos Humanos de Sonora	Poderes y Autónomos	100.00%	100.00%	100.00%	100.00%	100.00%
Consejo Ciudadano del Transporte Público Sustentable del Estado de Sonora	Poderes y Autónomos	100.00%	100.00%	100.00%	100.00%	100.00%
Fiscalía General de Justicia del Estado	Poderes y Autónomos	100.00%	100.00%	100.00%	100.00%	100.00%
Instituto de Transparencia Informativa del Estado de Sonora	Poderes y Autónomos	100.00%	100.00%	100.00%	100.00%	100.00%
Instituto Estatal Electoral y de Participación Ciudadana de Sonora	Poderes y Autónomos	100.00%	100.00%	100.00%	100.00%	100.00%
Instituto Superior de Auditoría y Fiscalización	Poderes y Autónomos	100.00%	100.00%	100.00%	100.00%	100.00%
Poder Judicial del Estado de Sonora	Poderes y Autónomos	100.00%	100.00%	100.00%	100.00%	100.00%
Poder Legislativo del Estado de Sonora	Poderes y Autónomos	95.00%	100.00%	100.00%	100.00%	66.67%
Tribunal de Justicia Administrativa del Estado de Sonora	Poderes y Autónomos	100.00%	100.00%	100.00%	100.00%	100.00%
Tribunal Estatal Electoral de Sonora	Poderes y Autónomos	95.00%	100.00%	100.00%	100.00%	66.67%
Universidad de Sonora	Poderes y Autónomos	100.00%	100.00%	100.00%	100.00%	100.00%
Administración Portuaria Integral de Sonora S.A. de C.V.	Paraestatales	0.00%	0.00%	0.00%	0.00%	0.00%
Centro de Evaluación y Control de Confianza	Paraestatales	66.11%	0.00%	88.89%	100.00%	33.33%
Centro Estatal de Trasplantes	Paraestatales	100.00%	100.00%	100.00%	100.00%	100.00%
Centro Regional de Formación Profesional Docente de Sonora	Paraestatales	100.00%	100.00%	100.00%	100.00%	100.00%
Colegio de Bachilleres del Estado de Sonora	Paraestatales	100.00%	100.00%	100.00%	100.00%	100.00%
Colegio de Educación Profesional Técnica del Estado de Sonora	Paraestatales	80.00%	0.00%	100.00%	100.00%	100.00%
Colegio de Estudios Científicos y Tecnológicos del Estado de Sonora	Paraestatales	91.89%	100.00%	91.11%	100.00%	66.67%
Comisión de Ecología y Desarrollo Sustentable del Estado de Sonora	Paraestatales	100.00%	100.00%	100.00%	100.00%	100.00%
Comisión de Energía del Estado de Sonora	Paraestatales	64.51%	0.00%	77.78%	94.29%	60.00%
Comisión de Fomento al Turismo del Estado de Sonora	Paraestatales	20.00%	100.00%	0.00%	0.00%	0.00%
Comisión del Deporte del Estado de Sonora	Paraestatales	0.00%	0.00%	0.00%	0.00%	0.00%
Comisión de Vivienda del Estado de Sonora	Paraestatales	100.00%	100.00%	100.00%	100.00%	100.00%
Comisión Estatal del Agua	Paraestatales	100.00%	100.00%	100.00%	100.00%	100.00%
Comisión Estatal para el Desarrollo de los Pueblos y Comunidades Indígenas	Paraestatales	100.00%	100.00%	100.00%	100.00%	100.00%
Consejo Estatal de Ciencia y Tecnología	Paraestatales	99.22%	100.00%	97.78%	100.00%	100.00%
Consejo Estatal de Concertación para la Obra Pública	Paraestatales	75.00%	0.00%	100.00%	100.00%	66.67%
Consejo para la Promoción Económica de Sonora	Paraestatales	100.00%	100.00%	100.00%	100.00%	100.00%
Consejo Sonorense Regulador del Bacanora	Paraestatales	100.00%	100.00%	100.00%	100.00%	100.00%
el Colegio de Sonora O.P.D.	Paraestatales	78.44%	0.00%	95.56%	100.00%	100.00%
Fideicomiso Fondo Revolvente Sonora	Paraestatales	100.00%	100.00%	100.00%	100.00%	100.00%
Fideicomiso Puente Colorado	Paraestatales	20.00%	100.00%	0.00%	0.00%	0.00%
Financiera para el Desarrollo Económico de Sonora (Fideson)	Paraestatales	100.00%	100.00%	100.00%	100.00%	100.00%
Fondo de Operación de Obras Sonora Sí	Paraestatales	100.00%	100.00%	100.00%	100.00%	100.00%
Fondo Estatal para la Modernización del Transporte	Paraestatales	98.44%	100.00%	95.56%	100.00%	100.00%
Instituto de Acuicultura del Estado de Sonora O.P.D.	Paraestatales	100.00%	100.00%	100.00%	100.00%	100.00%
Instituto de Becas y Crédito Educativo del Estado de Sonora	Paraestatales	100.00%	100.00%	100.00%	100.00%	100.00%
Instituto de Capacitación para el Trabajo del Estado de Sonora	Paraestatales	0.00%	0.00%	0.00%	0.00%	0.00%
Instituto de Seguridad y Servicios de los Trabajadores del Estado de Sonora	Paraestatales	100.00%	100.00%	100.00%	100.00%	100.00%
Instituto Sonorense de Cultura	Paraestatales	95.71%	100.00%	100.00%	85.71%	100.00%
Instituto Sonorense de Educación para los Adultos	Paraestatales	100.00%	100.00%	100.00%	100.00%	100.00%
Instituto Sonorense de Infraestructura Educativa	Paraestatales	84.00%	100.00%	80.00%	80.00%	80.00%
Instituto Sonorense de la Juventud	Paraestatales	96.00%	80.00%	100.00%	100.00%	100.00%
Instituto Sonorense de las Mujeres	Paraestatales	100.00%	100.00%	100.00%	100.00%	100.00%
Instituto Superior de Seguridad Pública del Estado	Paraestatales	100.00%	100.00%	100.00%	100.00%	100.00%
Instituto Tecnológico de Sonora	Paraestatales	89.87%	100.00%	95.56%	71.43%	100.00%
Instituto Tecnológico Superior de Cajeme	Paraestatales	100.00%	100.00%	100.00%	100.00%	100.00%
Instituto Tecnológico Superior de Cananea	Paraestatales	100.00%	100.00%	100.00%	100.00%	100.00%
Instituto Tecnológico Superior de Puerto Peñasco	Paraestatales	100.00%	100.00%	100.00%	100.00%	100.00%
Junta de Caminos del Estado de Sonora	Paraestatales	100.00%	100.00%	100.00%	100.00%	100.00%
Operadora de Proyectos Estratégicos del Estado de Sonora	Paraestatales	100.00%	100.00%	100.00%	100.00%	100.00%
Procuraduría Ambiental del Estado de Sonora	Paraestatales	97.51%	100.00%	97.78%	94.29%	100.00%
Progreso Fideicomiso Promotor Urbano del Estado de Sonora	Paraestatales	100.00%	100.00%	100.00%	100.00%	100.00%
Radio Sonora	Paraestatales	100.00%	100.00%	100.00%	100.00%	100.00%
Régimen Estatal de Protección Social en Salud del Estado de Sonora	Paraestatales	95.00%	100.00%	100.00%	100.00%	66.67%
Servicio de Administración y Enajenación de Bienes de Entidades	Paraestatales	100.00%	100.00%	100.00%	100.00%	100.00%
Servicios de Salud de Sonora	Paraestatales	100.00%	100.00%	100.00%	100.00%	100.00%
Servicios Educativos del Estado de Sonora	Paraestatales	100.00%	100.00%	100.00%	100.00%	100.00%
Sistema para el Desarrollo Integral de la Familia del Estado de Sonora	Paraestatales	100.00%	100.00%	100.00%	100.00%	100.00%
Telefonía Rural de Sonora	Paraestatales	100.00%	100.00%	100.00%	100.00%	100.00%
Televisora de Hermosillo S.A. de C.V.	Paraestatales	60.00%	60.00%	60.00%	60.00%	60.00%
Universidad de la Sierra	Paraestatales	100.00%	100.00%	100.00%	100.00%	100.00%

Nombre del ente público	Clasificación del ente en SEVAC	Resultado Global	D.1 Publicar Título V	D.2 Publicar contenido contable	D.3 Publicar contenido presupuestario	D.4 Publicar contenido programático
Universidad Estatal de Sonora	Paraestatales	91.83%	100.00%	88.89%	85.71%	100.00%
Universidad Tecnológica de Etchojoa	Paraestatales	96.00%	80.00%	100.00%	100.00%	100.00%
Universidad Tecnológica de Guaymas	Paraestatales	100.00%	100.00%	100.00%	100.00%	100.00%
Universidad Tecnológica de Hermosillo Sonora	Paraestatales	96.00%	80.00%	100.00%	100.00%	100.00%
Universidad Tecnológica del Sur de Sonora	Paraestatales	100.00%	100.00%	100.00%	100.00%	100.00%
Universidad Tecnológica de Nogales	Paraestatales	100.00%	100.00%	100.00%	100.00%	100.00%
Universidad Tecnológica de Puerto Peñasco	Paraestatales	100.00%	100.00%	100.00%	100.00%	100.00%
Universidad Tecnológica de San Luis Río Colorado	Paraestatales	100.00%	100.00%	100.00%	100.00%	100.00%
26-019 Cananea	Municipios Mayores	-	-	-	-	-
26-002 Agua Prieta	Municipios Mayores	94.00%	86.67%	100.00%	100.00%	100.00%
26-003 Alamos	Municipios Mayores	91.69%	98.67%	100.00%	71.43%	86.67%
26-012 Bâcum	Municipios Mayores	0.00%	0.00%	0.00%	0.00%	0.00%
26-017 Caborca	Municipios Mayores	68.21%	86.67%	88.89%	57.14%	0.00%
26-018 Cajeme	Municipios Mayores	99.40%	98.67%	100.00%	100.00%	100.00%
26-025 Empalme	Municipios Mayores	15.62%	26.67%	6.67%	11.43%	0.00%
26-026 Etchojoa	Municipios Mayores	61.97%	45.33%	100.00%	82.86%	33.33%
26-029 Guaymas	Municipios Mayores	87.14%	100.00%	100.00%	85.71%	33.33%
26-030 Hermosillo	Municipios Mayores	97.78%	100.00%	88.89%	100.00%	100.00%
26-033 Huatabampo	Municipios Mayores	79.21%	100.00%	88.89%	57.14%	33.33%
26-036 Magdalena	Municipios Mayores	55.40%	66.67%	55.56%	71.43%	0.00%
26-042 Navojoa	Municipios Mayores	94.78%	93.33%	88.89%	100.00%	100.00%
26-043 Nogales	Municipios Mayores	79.78%	60.00%	88.89%	100.00%	100.00%
26-048 Puerto Peñasco	Municipios Mayores	69.78%	60.00%	88.89%	100.00%	33.33%
26-055 San Luis Río Colorado	Municipios Mayores	100.00%	100.00%	100.00%	100.00%	100.00%
Cuerpo de Bomberos del Municipio de Huatabampo	Paramunicipales mayores	-	-	-	-	-
Instituto Municipal de Festividades de Guaymas	Paramunicipales mayores	-	-	-	-	-
Administración Portuaria Integral Municipal de Guaymas Sa de Cv	Paramunicipales mayores	0.00%	0.00%	0.00%	0.00%	0.00%
Agua de Hermosillo	Paramunicipales mayores	100.00%	100.00%	100.00%	100.00%	100.00%
Alumbrado Publico de Hermosillo	Paramunicipales mayores	57.54%	0.00%	88.89%	71.43%	33.33%
Centro de Convenciones Puerto Peñasco	Paramunicipales mayores	58.25%	0.00%	88.89%	57.14%	66.67%
Comision de Desarrollo Economico y Turistico del Municipio de Hermosillo	Paramunicipales mayores	5.00%	0.00%	0.00%	0.00%	33.33%
Comision de Promocion Economica de San Luis Río Colorado	Paramunicipales mayores	95.00%	100.00%	100.00%	100.00%	66.67%
Consejo de Promoción Económica de Ciudad Obregón	Paramunicipales mayores	61.05%	0.00%	86.67%	85.71%	33.33%
Consejo Municipal de Concertación para la Obra Pública Cmcop	Paramunicipales mayores	87.51%	100.00%	97.78%	94.29%	33.33%
Consejo Municipal de Concertación para la Obra Pública de Agua Prieta	Paramunicipales mayores	0.00%	0.00%	0.00%	0.00%	0.00%
Consejo Municipal de Concertación para la Obra Pública de Caborca	Paramunicipales mayores	0.00%	0.00%	0.00%	0.00%	0.00%
Consejo Municipal de Concertación para la Obra Pública de Cananea	Paramunicipales mayores	0.00%	0.00%	0.00%	0.00%	0.00%
Consejo Municipal de Concertación para la Obra Pública de Hermosillo	Paramunicipales mayores	71.11%	0.00%	88.89%	100.00%	66.67%
Consejo Municipal de Concertación para la Obra Pública del Ayuntamiento de Nogales Son.	Paramunicipales mayores	0.00%	0.00%	0.00%	0.00%	0.00%
Consejo Municipal de Concertación para la Obra Pública de Navojoa	Paramunicipales mayores	81.43%	100.00%	100.00%	71.43%	33.33%
Consejo Municipal para la Concertación de Obra Pública de Guaymas	Paramunicipales mayores	0.00%	0.00%	0.00%	0.00%	0.00%
Cuerpo de Bomberos de Navojoa	Paramunicipales mayores	82.14%	100.00%	100.00%	57.14%	66.67%
Estación Central de Autobuses de Ciudad Obregón Sonora	Paramunicipales mayores	57.54%	0.00%	88.89%	71.43%	33.33%
Inmobiliaria del Río Colorado	Paramunicipales mayores	47.86%	0.00%	100.00%	42.86%	0.00%
Instituto del Deporte de Hermosillo	Paramunicipales mayores	0.00%	0.00%	0.00%	0.00%	0.00%
Instituto Hermosillense de la Juventud	Paramunicipales mayores	95.71%	100.00%	100.00%	85.71%	100.00%
Instituto Municipal de Cultura y Arte de Guaymas	Paramunicipales mayores	0.00%	0.00%	0.00%	0.00%	0.00%
Instituto Municipal de Cultura y Arte de Hermosillo	Paramunicipales mayores	80.00%	0.00%	100.00%	100.00%	100.00%
Instituto Municipal de Fomento a la Cultura y las Artes de Nogales	Paramunicipales mayores	0.00%	0.00%	0.00%	0.00%	0.00%
Instituto Municipal de Investigación y Planeación de Nogales	Paramunicipales mayores	0.00%	0.00%	0.00%	0.00%	0.00%
Instituto Municipal de Investigación y Planeación Urbana de Cajeme	Paramunicipales mayores	81.43%	100.00%	100.00%	71.43%	33.33%
Instituto Municipal de Pesca Acuicultura y Maricultura	Paramunicipales mayores	0.00%	0.00%	0.00%	0.00%	0.00%
Instituto Municipal de Planeación Urbana de Hermosillo	Paramunicipales mayores	0.00%	0.00%	0.00%	0.00%	0.00%
Instituto Municipal Indigenista	Paramunicipales mayores	88.37%	100.00%	97.78%	97.14%	33.33%
Oomapas de Cajeme	Paramunicipales mayores	81.43%	100.00%	100.00%	71.43%	33.33%
Organismo de Limpia Descentralizado de Agua Prieta	Paramunicipales mayores	0.00%	0.00%	0.00%	0.00%	0.00%
Organismo Operador Municipal de Agua Potable Alcantarillado y Saneamiento de Agua Prieta	Paramunicipales mayores	0.00%	0.00%	0.00%	0.00%	0.00%
Organismo Operador Municipal de Agua Potable Alcantarillado y Saneamiento de Alamos	Paramunicipales mayores	0.00%	0.00%	0.00%	0.00%	0.00%
Organismo Operador Municipal de Agua Potable Alcantarillado y Saneamiento de Bâcum	Paramunicipales mayores	0.00%	0.00%	0.00%	0.00%	0.00%
Organismo Operador Municipal de Agua Potable Alcantarillado y Saneamiento de Caborca	Paramunicipales mayores	81.83%	100.00%	88.89%	85.71%	33.33%
Organismo Operador Municipal de Agua Potable Alcantarillado y Saneamiento de Magdalena Sonora	Paramunicipales mayores	53.65%	0.00%	77.78%	71.43%	33.33%

Nombre del ente público	Clasificación del ente en SEVAC	Resultado Global	D.1 Publicar Título V	D.2 Publicar contenido contable	D.3 Publicar contenido presupuestario	D.4 Publicar contenido programático
Organismo Operador Municipal de Agua Potable Alcantarillado y Saneamiento de Navojoa	Paramunicipales mayores	53.25%	0.00%	88.89%	57.14%	33.33%
Organismo Operador Municipal de Agua Potable Alcantarillado y Saneamiento de Nogales	Paramunicipales mayores	0.00%	0.00%	0.00%	0.00%	0.00%
Organismo Operador Municipal de Agua Potable Alcantarillado y Saneamiento de Puerto Peñasco	Paramunicipales mayores	28.18%	100.00%	11.11%	14.29%	0.00%
Organismo Operador Municipal de Agua Potable Alcantarillado y Saneamiento de San Luis Río Colorado	Paramunicipales mayores	100.00%	100.00%	100.00%	100.00%	100.00%
Organismo Operador Municipal de Agua Potable Alcantarillado y Saneamiento de Etchojoa	Paramunicipales mayores	0.00%	0.00%	0.00%	0.00%	0.00%
Organismo Operador para el Manejo Integral del Servicio de Limpieza Municipal	Paramunicipales mayores	12.46%	0.00%	11.11%	28.57%	0.00%
Preparatoria Municipal Omar Osvaldo Romo Covarrubias	Paramunicipales mayores	0.00%	0.00%	0.00%	0.00%	0.00%
Promotora Inmobiliaria del Municipio de Cajeme	Paramunicipales mayores	57.54%	0.00%	88.89%	71.43%	33.33%
Promotora Inmobiliaria del Municipio de Guaymas	Paramunicipales mayores	53.25%	0.00%	88.89%	57.14%	33.33%
Promotora Inmobiliaria del Municipio de Hermosillo	Paramunicipales mayores	49.37%	0.00%	77.78%	57.14%	33.33%
Promotora Inmobiliaria del Municipio de Nogales Sonora	Paramunicipales mayores	0.00%	0.00%	0.00%	0.00%	0.00%
Rastro Municipal de Cajeme	Paramunicipales mayores	0.00%	0.00%	0.00%	0.00%	0.00%
Rastro Municipal de Navojoa	Paramunicipales mayores	100.00%	100.00%	100.00%	100.00%	100.00%
Sistema Municipal para el Desarrollo Integral de la Familia de Agua Prieta	Paramunicipales mayores	0.00%	0.00%	0.00%	0.00%	0.00%
Sistema Municipal para el Desarrollo Integral de la Familia de Caborca	Paramunicipales mayores	0.00%	0.00%	0.00%	0.00%	0.00%
Sistema Municipal para el Desarrollo Integral de la Familia del Municipio de Nogales	Paramunicipales mayores	0.00%	0.00%	0.00%	0.00%	0.00%
Sistema para el Desarrollo Integral de la Familia del Municipio de Guaymas	Paramunicipales mayores	16.00%	80.00%	0.00%	0.00%	0.00%
Sistema para el Desarrollo Integral de la Familia del Municipio de Navojoa	Paramunicipales mayores	57.54%	0.00%	88.89%	71.43%	33.33%
Sistema para el Desarrollo Integral de la Familia del Municipio de San Luis Río Colorado	Paramunicipales mayores	100.00%	100.00%	100.00%	100.00%	100.00%
Sistema para el Desarrollo Integral de la Familia en el Municipio de Hermosillo	Paramunicipales mayores	95.00%	100.00%	100.00%	100.00%	66.67%
26-001 Aconchi	Municipios Menores	12.00%	20.00%	0.00%	0.00%	0.00%
26-004 Altar	Municipios Menores	0.00%	0.00%	0.00%	0.00%	0.00%
26-005 Arivechi	Municipios Menores	0.00%	0.00%	0.00%	0.00%	0.00%
26-006 Arizpe	Municipios Menores	0.00%	0.00%	0.00%	0.00%	0.00%
26-007 Atil	Municipios Menores	0.00%	0.00%	0.00%	0.00%	0.00%
26-008 Bacadéhuachi	Municipios Menores	0.00%	0.00%	0.00%	0.00%	0.00%
26-009 Bacanora	Municipios Menores	0.00%	0.00%	0.00%	0.00%	0.00%
26-010 Bacerac	Municipios Menores	68.00%	46.67%	100.00%	100.00%	0.00%
26-011 Bacoachi	Municipios Menores	0.00%	0.00%	0.00%	0.00%	0.00%
26-013 Banámichi	Municipios Menores	96.00%	93.33%	100.00%	100.00%	0.00%
26-014 Baviácora	Municipios Menores	0.00%	0.00%	0.00%	0.00%	0.00%
26-015 Bavispe	Municipios Menores	88.00%	80.00%	100.00%	100.00%	0.00%
26-016 Benjamín Hill	Municipios Menores	64.00%	40.00%	100.00%	100.00%	0.00%
26-020 Carbó	Municipios Menores	0.00%	0.00%	0.00%	0.00%	0.00%
26-021 la Colorada	Municipios Menores	0.00%	0.00%	0.00%	0.00%	0.00%
26-022 Cucurpe	Municipios Menores	100.00%	100.00%	100.00%	100.00%	0.00%
26-023 Cumpas	Municipios Menores	0.00%	0.00%	0.00%	0.00%	0.00%
26-024 Divisaderos	Municipios Menores	0.00%	0.00%	0.00%	0.00%	0.00%
26-027 Fronteras	Municipios Menores	0.00%	0.00%	0.00%	0.00%	0.00%
26-028 Granados	Municipios Menores	14.00%	6.67%	0.00%	50.00%	0.00%
26-031 Huachinera	Municipios Menores	3.20%	5.33%	0.00%	0.00%	0.00%
26-032 Huásabas	Municipios Menores	0.00%	0.00%	0.00%	0.00%	0.00%
26-034 Huépac	Municipios Menores	28.00%	46.67%	0.00%	0.00%	0.00%
26-035 Imuris	Municipios Menores	60.00%	33.33%	100.00%	100.00%	0.00%
26-037 Mazatán	Municipios Menores	0.00%	0.00%	0.00%	0.00%	0.00%
26-038 Moctezuma	Municipios Menores	10.00%	0.00%	50.00%	0.00%	0.00%
26-039 Naco	Municipios Menores	66.40%	44.00%	100.00%	100.00%	0.00%
26-040 Nácori Chico	Municipios Menores	2.40%	4.00%	0.00%	0.00%	0.00%
26-041 Nacoziari de García	Municipios Menores	96.00%	93.33%	100.00%	100.00%	0.00%
26-044 Onavas	Municipios Menores	0.00%	0.00%	0.00%	0.00%	0.00%
26-045 Opodepe	Municipios Menores	0.00%	0.00%	0.00%	0.00%	0.00%
26-046 Oquitoa	Municipios Menores	0.00%	0.00%	0.00%	0.00%	0.00%
26-047 Pitiquito	Municipios Menores	0.00%	0.00%	0.00%	0.00%	0.00%
26-049 Quiriego	Municipios Menores	0.00%	0.00%	0.00%	0.00%	0.00%
26-050 Rayón	Municipios Menores	68.00%	46.67%	100.00%	100.00%	0.00%
26-051 Rosario	Municipios Menores	76.00%	60.00%	100.00%	100.00%	0.00%
26-052 Sahuaripa	Municipios Menores	0.00%	0.00%	0.00%	0.00%	0.00%
26-053 San Felipe de Jesús	Municipios Menores	0.00%	0.00%	0.00%	0.00%	0.00%
26-054 San Javier	Municipios Menores	0.00%	0.00%	0.00%	0.00%	0.00%
26-056 San Miguel de Horcasitas	Municipios Menores	0.00%	0.00%	0.00%	0.00%	0.00%
26-057 San Pedro de la Cueva	Municipios Menores	0.00%	0.00%	0.00%	0.00%	0.00%



RESULTADOS DEL PERIODO 1 DE 2018
SONORA

Nombre del ente público	Clasificación del ente en SEVAC	Resultado Global	D.1 Publicar Título V	D.2 Publicar contenido contable	D.3 Publicar contenido presupuestario	D.4 Publicar contenido programático
26-058 Santa Ana	Municipios Menores	75.20%	58.67%	100.00%	100.00%	0.00%
26-059 Santa Cruz	Municipios Menores	0.00%	0.00%	0.00%	0.00%	0.00%
26-060 Sáríc	Municipios Menores	0.00%	0.00%	0.00%	0.00%	0.00%
26-061 Soyopa	Municipios Menores	0.00%	0.00%	0.00%	0.00%	0.00%
26-062 Suaqui Grande	Municipios Menores	0.00%	0.00%	0.00%	0.00%	0.00%
26-063 Tepache	Municipios Menores	0.00%	0.00%	0.00%	0.00%	0.00%
26-064 Trincheras	Municipios Menores	0.00%	0.00%	0.00%	0.00%	0.00%
26-065 Tubutama	Municipios Menores	0.00%	0.00%	0.00%	0.00%	0.00%
26-066 Ures	Municipios Menores	0.00%	0.00%	0.00%	0.00%	0.00%
26-067 Villa Hidalgo	Municipios Menores	0.00%	0.00%	0.00%	0.00%	0.00%
26-068 Villa Pesqueira	Municipios Menores	0.00%	0.00%	0.00%	0.00%	0.00%
26-069 Yécora	Municipios Menores	0.00%	0.00%	0.00%	0.00%	0.00%
26-070 General Plutarco Elías Calles	Municipios Menores	0.00%	0.00%	0.00%	0.00%	0.00%
26-071 Benito Juárez	Municipios Menores	0.00%	0.00%	0.00%	0.00%	0.00%
26-072 San Ignacio Río Muerto	Municipios Menores	0.00%	0.00%	0.00%	0.00%	0.00%
Organismo Operador Municipal de Agua Potable Alcantarillado y Saneamiento de Carbó	Paramunicipales menores	-	-	-	-	-
Organismo Operador Municipal de Agua Potable Alcantarillado y Saneamiento de Opodepe	Paramunicipales menores	-	-	-	-	-
Sistema Municipal para el Desarrollo Integral de la Familia de Carbó	Paramunicipales menores	-	-	-	-	-
Oomapassa	Paramunicipales menores	100.00%	100.00%	100.00%	100.00%	0.00%
Oomapassirm	Paramunicipales menores	0.00%	0.00%	0.00%	0.00%	0.00%
Organismo Operador de Agua Potable de Nácori Chico	Paramunicipales menores	0.00%	0.00%	0.00%	0.00%	0.00%
Organismo Operador Municipal de Agua Potable Alcantarillado y Saneamiento de Arizpe	Paramunicipales menores	0.00%	0.00%	0.00%	0.00%	0.00%
Organismo Operador Municipal de Agua Potable Alcantarillado y Saneamiento de Benito Juárez	Paramunicipales menores	80.00%	0.00%	100.00%	100.00%	0.00%
Organismo Operador Municipal de Agua Potable Alcantarillado y Saneamiento de Benjamin Hill	Paramunicipales menores	100.00%	100.00%	100.00%	100.00%	0.00%
Organismo Operador Municipal de Agua Potable Alcantarillado y Saneamiento de Cumpas	Paramunicipales menores	20.00%	0.00%	0.00%	50.00%	0.00%
Organismo Operador Municipal de Agua Potable Alcantarillado y Saneamiento de Fronteras	Paramunicipales menores	0.00%	0.00%	0.00%	0.00%	0.00%
Organismo Operador Municipal de Agua Potable Alcantarillado y Saneamiento de Imuris	Paramunicipales menores	0.00%	0.00%	0.00%	0.00%	0.00%
Organismo Operador Municipal de Agua Potable Alcantarillado y Saneamiento de Naco	Paramunicipales menores	0.00%	0.00%	0.00%	0.00%	0.00%
Organismo Operador Municipal de Agua Potable Alcantarillado y Saneamiento de Nacoziari	Paramunicipales menores	80.00%	80.00%	80.00%	80.00%	0.00%
Organismo Operador Municipal de Agua Potable Alcantarillado y Saneamiento de Onavas	Paramunicipales menores	0.00%	0.00%	0.00%	0.00%	0.00%
Organismo Operador Municipal de Agua Potable Alcantarillado y Saneamiento de Rosario	Paramunicipales menores	0.00%	0.00%	0.00%	0.00%	0.00%
Organismo Operador Municipal de Agua Potable Alcantarillado y Saneamiento de Sahuaripa	Paramunicipales menores	0.00%	0.00%	0.00%	0.00%	0.00%
Organismo Operador Municipal de Agua Potable Alcantarillado y Saneamiento de San Felipe de Jesús	Paramunicipales menores	0.00%	0.00%	0.00%	0.00%	0.00%
Organismo Operador Municipal de Agua Potable Alcantarillado y Saneamiento de San Miguel de Horcasitas	Paramunicipales menores	0.00%	0.00%	0.00%	0.00%	0.00%
Organismo Operador Municipal de Agua Potable Alcantarillado y Saneamiento de San Pedro de la Cueva	Paramunicipales menores	0.00%	0.00%	0.00%	0.00%	0.00%
Organismo Operador Municipal de Agua Potable Alcantarillado y Saneamiento de Santa Cruz	Paramunicipales menores	0.00%	0.00%	0.00%	0.00%	0.00%
Organismo Operador Municipal de Agua Potable Alcantarillado y Saneamiento de Suaqui Grande	Paramunicipales menores	0.00%	0.00%	0.00%	0.00%	0.00%
Organismo Operador Municipal de Agua Potable Alcantarillado y Saneamiento de Trincheras	Paramunicipales menores	0.00%	0.00%	0.00%	0.00%	0.00%
Organismo Operador Municipal de Agua Potable Alcantarillado y Saneamiento de Ures	Paramunicipales menores	0.00%	0.00%	0.00%	0.00%	0.00%
Organismo Operador Municipal de Agua Potable Alcantarillado y Saneamiento de Yecora	Paramunicipales menores	0.00%	0.00%	0.00%	0.00%	0.00%
Organismo Operador Municipal de Agua Potable de Alcantarillado y Saneamiento de Villa Pesqueira	Paramunicipales menores	0.00%	0.00%	0.00%	0.00%	0.00%
Organismo Operador Municipal de Agua Potable Quiriégo	Paramunicipales menores	0.00%	0.00%	0.00%	0.00%	0.00%
Organismo Operador Paramunicipal de Agua Potable Alcantarillado y Saneamiento de Pec	Paramunicipales menores	80.00%	0.00%	100.00%	100.00%	0.00%
Sistema Municipal para el Desarrollo Integral de la Familia de Santa Ana	Paramunicipales menores	100.00%	100.00%	100.00%	100.00%	0.00%



RESULTADOS DEL PERIODO 1 DE 2018 TABASCO

Nombre del ente público	Clasificación del ente en SEVAC	Resultado Global	D.1 Publicar Título V	D.2 Publicar contenido contable	D.3 Publicar contenido presupuestario	D.4 Publicar contenido programático
Secretaría de Planeación y Finanzas del Estado de Tabasco	Poder Ejecutivo	100.00%	100.00%	100.00%	100.00%	100.00%
Comisión Estatal de los Derechos Humanos de Tabasco (Cedh)	Poderes y Autónomos	3.89%	0.00%	11.11%	0.00%	0.00%
Fiscalía General del Estado de Tabasco	Poderes y Autónomos	80.00%	0.00%	100.00%	100.00%	100.00%
H. Congreso del Estado de Tabasco	Poderes y Autónomos	80.00%	0.00%	100.00%	100.00%	100.00%
Instituto Electoral y de Participación Ciudadana de Tabasco	Poderes y Autónomos	79.00%	0.00%	100.00%	100.00%	93.33%
Instituto Tabasqueño de Transparencia y Acceso a la Información Pública	Poderes y Autónomos	60.18%	0.00%	71.11%	74.29%	86.67%
Órgano Superior de Fiscalización del Estado de Tabasco	Poderes y Autónomos	100.00%	100.00%	100.00%	100.00%	100.00%
Tribunal de Justicia Administrativa del Estado de Tabasco	Poderes y Autónomos	0.00%	0.00%	0.00%	0.00%	0.00%
Tribunal Electoral de Tabasco	Poderes y Autónomos	76.00%	80.00%	80.00%	80.00%	53.33%
Tribunal Superior de Justicia del Estado de Tabasco	Poderes y Autónomos	100.00%	100.00%	100.00%	100.00%	100.00%
Administración Portuaria Integral de Tabasco S.A. de C.V.	Paraestatales	7.78%	0.00%	22.22%	0.00%	0.00%
Central de Abasto de Villahermosa	Paraestatales	90.00%	100.00%	100.00%	100.00%	33.33%
Colegio de Bachilleres de Tabasco (Cobatab)	Paraestatales	90.00%	100.00%	100.00%	100.00%	33.33%
Colegio de Educación Profesional Técnico de Tabasco (Conalep)	Paraestatales	20.00%	100.00%	0.00%	0.00%	0.00%
Colegio de Estudios Científicos y Tecnológicos del Estado de Tabasco (Cecyte)	Paraestatales	100.00%	100.00%	100.00%	100.00%	100.00%
Comisión Estatal de Agua y Saneamiento	Paraestatales	53.51%	80.00%	37.78%	54.29%	53.33%
Comisión Estatal de Conciliación y Arbitraje Médico (Cecamet)	Paraestatales	0.00%	0.00%	0.00%	0.00%	0.00%
Consejo de Ciencia y Tecnología del Estado de Tabasco (Ccytet)	Paraestatales	100.00%	100.00%	100.00%	100.00%	100.00%
Espectáculos Deportivos de Tabasco S.A. de C.V.	Paraestatales	0.00%	0.00%	0.00%	0.00%	0.00%
Instituto de Educación para Adultos (Ieat)	Paraestatales	100.00%	100.00%	100.00%	100.00%	100.00%
Instituto de Formación para el Trabajo del Estado de Tabasco (Ifortab)	Paraestatales	100.00%	100.00%	100.00%	100.00%	100.00%
Instituto de Protección Civil del Estado de Tabasco	Paraestatales	66.06%	0.00%	82.22%	94.29%	60.00%
Instituto de Seguridad Social del Estado de Tabasco (Isset)	Paraestatales	100.00%	100.00%	100.00%	100.00%	100.00%
Instituto de Vivienda de Tabasco (Invitab)	Paraestatales	78.44%	0.00%	95.56%	100.00%	100.00%
Instituto Estatal de Cultura	Paraestatales	43.67%	0.00%	53.33%	60.00%	46.67%
Instituto Estatal de las Mujeres	Paraestatales	91.11%	100.00%	88.89%	100.00%	66.67%
Instituto para el Fomento de las Artesanías de Tabasco (Ifat)	Paraestatales	70.00%	0.00%	100.00%	100.00%	33.33%
Instituto Tabasqueño de la Infraestructura Física Educativa (Itife)	Paraestatales	91.00%	80.00%	100.00%	100.00%	66.67%
Instituto Tecnológico Superior de Centla	Paraestatales	23.33%	0.00%	66.67%	0.00%	0.00%
Instituto Tecnológico Superior de Comalcalco	Paraestatales	5.00%	0.00%	0.00%	0.00%	33.33%
Instituto Tecnológico Superior de la Región Sierra	Paraestatales	90.00%	80.00%	100.00%	100.00%	60.00%
Instituto Tecnológico Superior de los Ríos	Paraestatales	87.03%	80.00%	91.11%	97.14%	66.67%
Instituto Tecnológico Superior de Macuspana	Paraestatales	95.18%	100.00%	91.11%	94.29%	100.00%
Instituto Tecnológico Superior de Villa la Venta Huimanguillo	Paraestatales	100.00%	100.00%	100.00%	100.00%	100.00%
Museo Interactivo Papagayo	Paraestatales	86.00%	80.00%	100.00%	100.00%	33.33%
Régimen Estatal de Protección Social en Salud	Paraestatales	99.00%	100.00%	100.00%	100.00%	93.33%
Servicios de Salud del Estado de Tabasco	Paraestatales	99.00%	100.00%	100.00%	100.00%	93.33%
Sistema para el Desarrollo Integral de la Familia (Dif-Tabasco)	Paraestatales	56.00%	0.00%	80.00%	80.00%	26.67%
Televisión Tabasqueña S.A. de C.V. (Programáticamente Agregado a la Comisión de Radio y Televisión de Tabasco Corat)	Paraestatales	90.87%	100.00%	95.56%	91.43%	66.67%
Universidad Intercultural del Estado de Tabasco	Paraestatales	80.00%	100.00%	80.00%	80.00%	53.33%
Universidad Juárez Autónoma de Tabasco	Paraestatales	94.22%	100.00%	97.78%	100.00%	66.67%
Universidad Politécnica del Centro	Paraestatales	100.00%	100.00%	100.00%	100.00%	100.00%
Universidad Politécnica del Golfo de México	Paraestatales	90.00%	100.00%	100.00%	100.00%	33.33%
Universidad Politécnica Mesoamericana	Paraestatales	77.00%	80.00%	80.00%	80.00%	60.00%
Universidad Popular de la Chontalpa (Upch)	Paraestatales	0.00%	0.00%	0.00%	0.00%	0.00%
Universidad Tecnológica del Usumacinta (Utu)	Paraestatales	95.00%	100.00%	100.00%	100.00%	66.67%
Universidad Tecnológica de Tabasco (Ut)	Paraestatales	82.56%	100.00%	84.44%	80.00%	60.00%
27-001 Balancán	Municipios Mayores	82.09%	77.33%	100.00%	71.43%	86.67%
27-002 Cárdenas	Municipios Mayores	89.69%	92.00%	100.00%	91.43%	66.67%
27-003 Centla	Municipios Mayores	73.58%	50.67%	88.89%	100.00%	86.67%
27-004 Centro	Municipios Mayores	91.18%	85.33%	88.89%	100.00%	100.00%
27-005 Comalcalco	Municipios Mayores	97.78%	100.00%	88.89%	100.00%	100.00%
27-006 Cunduacán	Municipios Mayores	67.71%	66.67%	100.00%	48.57%	53.33%
27-007 Emiliano Zapata	Municipios Mayores	69.14%	60.00%	100.00%	85.71%	33.33%
27-008 Huimanguillo	Municipios Mayores	78.06%	80.00%	88.89%	71.43%	66.67%
27-009 Jalapa	Municipios Mayores	69.84%	66.67%	77.78%	71.43%	66.67%
27-010 Jalpa de Méndez	Municipios Mayores	89.40%	98.67%	100.00%	100.00%	33.33%
27-011 Jonuta	Municipios Mayores	30.51%	14.67%	46.67%	42.86%	40.00%
27-012 Macuspana	Municipios Mayores	0.00%	0.00%	0.00%	0.00%	0.00%
27-013 Nacajuca	Municipios Mayores	84.83%	90.67%	84.44%	85.71%	66.67%
27-014 Paraíso	Municipios Mayores	62.19%	53.33%	86.67%	54.29%	66.67%
27-015 Tacotalpa	Municipios Mayores	52.59%	66.67%	22.22%	65.71%	33.33%



RESULTADOS DEL PERIODO 1 DE 2018
TABASCO

Nombre del ente público	Clasificación del ente en SEVAC	Resultado Global	D.1 Publicar Título V	D.2 Publicar contenido contable	D.3 Publicar contenido presupuestario	D.4 Publicar contenido programático
27-016 Teapa	Municipios Mayores	68.54%	58.67%	100.00%	85.71%	33.33%
27-017 Tenosique	Municipios Mayores	85.69%	92.00%	100.00%	71.43%	66.67%

RESULTADOS DEL PERIODO 1 DE 2018 TAMAULIPAS

Nombre del ente público	Clasificación del ente en SEVAC	Resultado Global	D.1 Publicar Título V	D.2 Publicar contenido contable	D.3 Publicar contenido presupuestario	D.4 Publicar contenido programático
Secretaría de Finanzas del Estado de Tamaulipas	Poder Ejecutivo	100.00%	100.00%	100.00%	100.00%	100.00%
Comisión de Derechos Humanos del Estado de Tamaulipas	Poderes y Autónomos	100.00%	100.00%	100.00%	100.00%	100.00%
Honorable Congreso del Estado de Tamaulipas	Poderes y Autónomos	100.00%	100.00%	100.00%	100.00%	100.00%
Instituto de Transparencia y Acceso a la Información de Tamaulipas	Poderes y Autónomos	100.00%	100.00%	100.00%	100.00%	100.00%
Instituto Electoral de Tamaulipas	Poderes y Autónomos	100.00%	100.00%	100.00%	100.00%	100.00%
Supremo Tribunal de Justicia del Estado de Tamaulipas	Poderes y Autónomos	100.00%	100.00%	100.00%	100.00%	100.00%
Tribunal Electoral del Estado de Tamaulipas	Poderes y Autónomos	100.00%	100.00%	100.00%	100.00%	100.00%
Universidad Autónoma de Tamaulipas	Poderes y Autónomos	96.00%	80.00%	100.00%	100.00%	100.00%
Instituto Tamaulipeco de Becas Estímulos y Créditos Educativos	Paraestatales	-	-	-	-	-
Instituto Tamaulipeco de Capacitación para el Empleo	Paraestatales	-	-	-	-	-
Universidad Politécnica de Altamira	Paraestatales	-	-	-	-	-
Administración Portuaria Integral de Tamaulipas S.a de C.V.	Paraestatales	100.00%	100.00%	100.00%	100.00%	100.00%
Centro Regional de Formación Docente e Investigación Educativa	Paraestatales	17.46%	0.00%	11.11%	28.57%	33.33%
Colegio de Bachilleres del Estado de Tamaulipas	Paraestatales	99.22%	100.00%	97.78%	100.00%	100.00%
Colegio de Educación Profesional Técnica del Estado de Tamaulipas	Paraestatales	100.00%	100.00%	100.00%	100.00%	100.00%
Colegio de San Juan Siglo Xxi	Paraestatales	100.00%	100.00%	100.00%	100.00%	100.00%
Comapa Zona Conurbada de la Desembocadura del Río Panuco	Paraestatales	100.00%	100.00%	100.00%	100.00%	100.00%
Comisión de Energía de Tamaulipas	Paraestatales	100.00%	100.00%	100.00%	100.00%	100.00%
Comisión de Parques y Biodiversidad de Tamaulipas	Paraestatales	100.00%	100.00%	100.00%	100.00%	100.00%
Comisión Estatal de Conciliación y Arbitraje Médico	Paraestatales	100.00%	100.00%	100.00%	100.00%	100.00%
Comisión Estatal del Agua de Tamaulipas	Paraestatales	100.00%	100.00%	100.00%	100.00%	100.00%
Consejo Tamaulipeco de Ciencia y Tecnología	Paraestatales	96.00%	80.00%	100.00%	100.00%	100.00%
Desarrollo Turístico de Playa Miramar S.A. de C.V.	Paraestatales	0.00%	0.00%	0.00%	0.00%	0.00%
el Colegio de Tamaulipas	Paraestatales	100.00%	100.00%	100.00%	100.00%	100.00%
Fondo de Financiamiento para el Emprendedor Tamaulipeco	Paraestatales	100.00%	100.00%	100.00%	100.00%	100.00%
Fondo de Garantía y Fomento a la Microindustria del Estado de Tamaulipas	Paraestatales	100.00%	100.00%	100.00%	100.00%	100.00%
Instituto de la Juventud de Tamaulipas	Paraestatales	100.00%	100.00%	100.00%	100.00%	100.00%
Instituto de la Mujer Tamaulipeco	Paraestatales	100.00%	100.00%	100.00%	100.00%	100.00%
Instituto del Deporte de Tamaulipas	Paraestatales	100.00%	100.00%	100.00%	100.00%	100.00%
Instituto de Previsión y Seguridad Social del Estado de Tamaulipas	Paraestatales	100.00%	100.00%	100.00%	100.00%	100.00%
Instituto Metropolitano de Planeación del Sur de Tamaulipas	Paraestatales	100.00%	100.00%	100.00%	100.00%	100.00%
Instituto Registral y Catastral del Estado de Tamaulipas	Paraestatales	100.00%	100.00%	100.00%	100.00%	100.00%
Instituto Tamaulipeco de Educación para Adultos	Paraestatales	84.00%	100.00%	80.00%	80.00%	80.00%
Instituto Tamaulipeco de Infraestructura Física Educativa	Paraestatales	0.00%	0.00%	0.00%	0.00%	0.00%
Instituto Tamaulipeco de Vivienda y Urbanismo	Paraestatales	100.00%	100.00%	100.00%	100.00%	100.00%
Instituto Tamaulipeco para la Cultura y las Artes	Paraestatales	100.00%	100.00%	100.00%	100.00%	100.00%
Instituto Tecnológico Superior de el Mante Tamaulipas	Paraestatales	100.00%	100.00%	100.00%	100.00%	100.00%
Puerto Aéreo de Soto la Marina S.a de C.V.	Paraestatales	0.00%	0.00%	0.00%	0.00%	0.00%
Régimen Estatal de Protección Social en Salud de Tamaulipas	Paraestatales	99.00%	100.00%	100.00%	100.00%	93.33%
Servicios Aeroportuarios de Tamaulipas S.A. de C.V.	Paraestatales	0.00%	0.00%	0.00%	0.00%	0.00%
Servicios de Salud de Tamaulipas	Paraestatales	94.44%	100.00%	95.56%	100.00%	73.33%
Sistema para el Desarrollo Integral de la Familia de Tamaulipas	Paraestatales	100.00%	100.00%	100.00%	100.00%	100.00%
Tam Energía Alianza S.A. de C.V.	Paraestatales	100.00%	100.00%	100.00%	100.00%	100.00%
Universidad de Seguridad y Justicia de Tamaulipas	Paraestatales	100.00%	100.00%	100.00%	100.00%	100.00%
Universidad Politécnica de la Región Ribereña	Paraestatales	100.00%	100.00%	100.00%	100.00%	100.00%
Universidad Politécnica de Victoria	Paraestatales	100.00%	100.00%	100.00%	100.00%	100.00%
Universidad Tecnológica del Mar de Tamaulipas Bicentenario	Paraestatales	66.98%	60.00%	64.44%	71.43%	73.33%
Universidad Tecnológica de Matamoros	Paraestatales	100.00%	100.00%	100.00%	100.00%	100.00%
Universidad Tecnológica de Nuevo Laredo	Paraestatales	100.00%	100.00%	100.00%	100.00%	100.00%
Universidad Tecnológica de Tamaulipas Norte	Paraestatales	100.00%	100.00%	100.00%	100.00%	100.00%
28-006 Bustamante	Municipios Mayores	-	-	-	-	-
28-023 Méndez	Municipios Mayores	-	-	-	-	-
28-029 Ocampo	Municipios Mayores	-	-	-	-	-
28-002 Aldama	Municipios Mayores	99.43%	100.00%	100.00%	97.14%	100.00%
28-003 Altamira	Municipios Mayores	87.99%	92.00%	82.22%	85.71%	86.67%
28-009 Ciudad Madero	Municipios Mayores	95.00%	93.33%	100.00%	100.00%	86.67%
28-010 Cruillas	Municipios Mayores	60.00%	60.00%	60.00%	60.00%	60.00%
28-012 González	Municipios Mayores	52.89%	48.00%	60.00%	51.43%	60.00%
28-014 Guerrero	Municipios Mayores	68.29%	73.33%	60.00%	71.43%	60.00%
28-015 Gustavo Díaz Ordaz	Municipios Mayores	52.98%	37.33%	64.44%	71.43%	60.00%
28-016 Hidalgo	Municipios Mayores	60.00%	60.00%	60.00%	60.00%	60.00%
28-019 Llera	Municipios Mayores	63.00%	66.67%	60.00%	60.00%	60.00%
28-021 el Mante	Municipios Mayores	81.03%	93.33%	84.44%	85.71%	33.33%



RESULTADOS DEL PERIODO 1 DE 2018 TAMAULIPAS

Nombre del ente público	Clasificación del ente en SEVAC	Resultado Global	D.1 Publicar Título V	D.2 Publicar contenido contable	D.3 Publicar contenido presupuestario	D.4 Publicar contenido programático
28-022 Matamoros	Municipios Mayores	98.00%	100.00%	100.00%	100.00%	86.67%
28-024 Mier	Municipios Mayores	59.78%	48.00%	64.44%	71.43%	73.33%
28-025 Miguel Alemán	Municipios Mayores	57.38%	42.67%	64.44%	71.43%	73.33%
28-027 Nuevo Laredo	Municipios Mayores	100.00%	100.00%	100.00%	100.00%	100.00%
28-028 Nuevo Morelos	Municipios Mayores	52.80%	44.00%	60.00%	60.00%	60.00%
28-031 Palmillas	Municipios Mayores	60.00%	60.00%	60.00%	60.00%	60.00%
28-032 Reynosa	Municipios Mayores	100.00%	100.00%	100.00%	100.00%	100.00%
28-033 Río Bravo	Municipios Mayores	94.11%	93.33%	95.56%	100.00%	86.67%
28-035 San Fernando	Municipios Mayores	60.89%	60.00%	64.44%	60.00%	60.00%
28-037 Soto la Marina	Municipios Mayores	66.71%	57.33%	86.67%	82.86%	46.67%
28-038 Tampico	Municipios Mayores	95.56%	100.00%	97.78%	100.00%	73.33%
28-039 Tula	Municipios Mayores	25.20%	56.00%	0.00%	0.00%	0.00%
28-040 Valle Hermoso	Municipios Mayores	60.00%	60.00%	60.00%	60.00%	60.00%
28-041 Victoria	Municipios Mayores	100.00%	100.00%	100.00%	100.00%	100.00%
28-042 Villagrán	Municipios Mayores	57.29%	52.00%	64.44%	60.00%	60.00%
Comisión Municipal de Agua Potable y Alcantarillado de Cruillas Tamaulipas	Paramunicipales mayores	-	-	-	-	-
Comisión Municipal de Agua Potable y Alcantarillado del Municipio de San Fernando	Paramunicipales mayores	-	-	-	-	-
Comisión Municipal de Agua Potable y Alcantarillado de Méndez Tamaulipas	Paramunicipales mayores	-	-	-	-	-
Comisión Municipal de Agua Potable y Alcantarillado de Mier	Paramunicipales mayores	-	-	-	-	-
Sistema para Desarrollo Integral de la Familia del Municipio de Victoria	Paramunicipales mayores	-	-	-	-	-
Comisión Municipal de Agua Potable y Alcantarillado de Llera Tamaulipas	Paramunicipales mayores	80.71%	80.00%	80.00%	85.71%	73.33%
Comisión Municipal de Agua Potable y Alcantarillado del Municipio de Altamira Tamaulipas	Paramunicipales mayores	100.00%	100.00%	100.00%	100.00%	100.00%
Comisión Municipal de Agua Potable y Alcantarillado del Municipio de Nuevo Laredo	Paramunicipales mayores	90.11%	100.00%	88.89%	100.00%	60.00%
Comisión Municipal de Agua Potable y Alcantarillado del Municipio de Victoria	Paramunicipales mayores	100.00%	100.00%	100.00%	100.00%	100.00%
Comisión Municipal de Agua Potable y Alcantarillado de Río Bravo	Paramunicipales mayores	98.44%	100.00%	95.56%	100.00%	100.00%
Desarrollo Integral de la Familia de Tampico	Paramunicipales mayores	100.00%	100.00%	100.00%	100.00%	100.00%
Instituto Municipal de Cultura Física y Deporte de Nuevo Laredo	Paramunicipales mayores	95.00%	100.00%	100.00%	100.00%	66.67%
Instituto Municipal de Investigación Planeación y Desarrollo Urbano de Nuevo Laredo	Paramunicipales mayores	100.00%	100.00%	100.00%	100.00%	100.00%
Instituto Municipal de Vivienda y Suelo Urbano de Nuevo Laredo	Paramunicipales mayores	100.00%	100.00%	100.00%	100.00%	100.00%
Instituto Municipal para el Desarrollo de la Juventud de Nuevo Laredo	Paramunicipales mayores	100.00%	100.00%	100.00%	100.00%	100.00%
Instituto para el Desarrollo Cultural de Nuevo Laredo	Paramunicipales mayores	100.00%	100.00%	100.00%	100.00%	100.00%
Instituto para la Competitividad y el Comercio Exterior del Municipio de Nuevo Laredo	Paramunicipales mayores	100.00%	100.00%	100.00%	100.00%	100.00%
Sistema para el Desarrollo Integral de la Familia de Ciudad Madero	Paramunicipales mayores	100.00%	100.00%	100.00%	100.00%	100.00%
Sistema para el Desarrollo Integral de la Familia del Municipio de Nuevo Laredo	Paramunicipales mayores	100.00%	100.00%	100.00%	100.00%	100.00%
Sistema para el Desarrollo Integral de la Familia San Fernando	Paramunicipales mayores	0.00%	0.00%	0.00%	0.00%	0.00%
Tribunal de Justicia Administrativa Municipal de Victoria	Paramunicipales mayores	93.71%	100.00%	100.00%	85.71%	86.67%
28-001 Abasolo	Municipios Menores	-	-	-	-	-
28-030 Padilla	Municipios Menores	-	-	-	-	-
28-034 San Carlos	Municipios Menores	-	-	-	-	-
28-004 Antiguo Morelos	Municipios Menores	49.60%	42.67%	60.00%	60.00%	0.00%
28-005 Burgos	Municipios Menores	99.20%	98.67%	100.00%	100.00%	0.00%
28-007 Camargo	Municipios Menores	100.00%	100.00%	100.00%	100.00%	0.00%
28-008 Casas	Municipios Menores	60.00%	60.00%	60.00%	60.00%	0.00%
28-011 Gómez Farías	Municipios Menores	64.00%	66.67%	60.00%	60.00%	0.00%
28-013 Gúemez	Municipios Menores	49.60%	42.67%	60.00%	60.00%	0.00%
28-017 Jaumave	Municipios Menores	0.00%	0.00%	0.00%	0.00%	0.00%
28-018 Jiménez	Municipios Menores	77.60%	76.00%	80.00%	80.00%	0.00%
28-020 Mainero	Municipios Menores	10.00%	0.00%	50.00%	0.00%	0.00%
28-026 Miquihuana	Municipios Menores	61.60%	62.67%	60.00%	60.00%	0.00%
28-036 San Nicolás	Municipios Menores	80.00%	66.67%	100.00%	100.00%	0.00%
28-043 Xicoténcatl	Municipios Menores	68.00%	73.33%	60.00%	60.00%	0.00%
Comisión Municipal de Agua Potable y Alcantarillado de Casas Tamaulipas	Paramunicipales menores	-	-	-	-	-
Comisión Municipal de Agua Potable y Alcantarillado de Gúemez Tamaulipas	Paramunicipales menores	-	-	-	-	-
Comisión Municipal de Agua Potable y Alcantarillado del Municipio de Abasolo	Paramunicipales menores	-	-	-	-	-
Comisión Municipal de Agua Potable y Alcantarillado de Padilla Tamaulipas	Paramunicipales menores	-	-	-	-	-
Comisión Municipal de Agua Potable y Alcantarillado del Municipio de Jaumave	Paramunicipales menores	100.00%	100.00%	100.00%	100.00%	0.00%
Instituto Municipal de la Mujer de Nuevo Laredo	Paramunicipales menores	100.00%	100.00%	100.00%	100.00%	0.00%
Sistema para el Desarrollo Integral de la Familia Jaumave	Paramunicipales menores	100.00%	100.00%	100.00%	100.00%	0.00%

RESULTADOS DEL PERIODO 1 DE 2018 TLAXCALA

Nombre del ente público	Clasificación del ente en SEVAC	Resultado Global	D.1 Publicar Título V	D.2 Publicar contenido contable	D.3 Publicar contenido presupuestario	D.4 Publicar contenido programático
Secretaría de Finanzas del Estado de Tlaxcala	Poder Ejecutivo	100.00%	100.00%	100.00%	100.00%	100.00%
Comisión Estatal de Derechos Humanos del Estado de Tlaxcala	Poderes y Autónomos	100.00%	100.00%	100.00%	100.00%	100.00%
H. Congreso del Estado de Tlaxcala	Poderes y Autónomos	100.00%	100.00%	100.00%	100.00%	100.00%
Honorable Tribunal Superior de Justicia	Poderes y Autónomos	100.00%	100.00%	100.00%	100.00%	100.00%
Instituto de Acceso a la Información Pública y Protección de Datos Personales del Estado de Tlaxcala	Poderes y Autónomos	100.00%	100.00%	100.00%	100.00%	100.00%
Instituto Tlaxcalteca de Elecciones	Poderes y Autónomos	100.00%	100.00%	100.00%	100.00%	100.00%
Tribunal de Conciliación y Arbitraje del Estado de Tlaxcala	Poderes y Autónomos	93.02%	100.00%	95.56%	88.57%	86.67%
Tribunal Electoral de Tlaxcala	Poderes y Autónomos	99.00%	100.00%	100.00%	100.00%	93.33%
Universidad Autónoma de Tlaxcala	Poderes y Autónomos	88.22%	60.00%	97.78%	100.00%	80.00%
Centro de Rehabilitación Integral y Escuela en Terapia Física y Rehabilitación	Paraestatales	80.00%	0.00%	100.00%	100.00%	100.00%
Centro de Servicios Integrales para el Tratamiento de Aguas Residuales del Estado de Tlaxcala	Paraestatales	100.00%	100.00%	100.00%	100.00%	100.00%
Colegio de Bachilleres del Estado de Tlaxcala	Paraestatales	79.00%	0.00%	100.00%	100.00%	93.33%
Colegio de Educación Profesional Técnica del Estado de Tlaxcala	Paraestatales	100.00%	100.00%	100.00%	100.00%	100.00%
Colegio de Estudios Científicos y Tecnológicos del Estado de Tlaxcala	Paraestatales	100.00%	100.00%	100.00%	100.00%	100.00%
Comisión Estatal de Agua de Tlaxcala	Paraestatales	100.00%	100.00%	100.00%	100.00%	100.00%
Consejo Estatal de Población	Paraestatales	89.44%	60.00%	95.56%	100.00%	93.33%
Coordinación de Radio Cine y Televisión	Paraestatales	98.80%	100.00%	100.00%	96.00%	100.00%
Coordinación de Servicio Social de Estudiantes de las Instituciones de Educación Superior	Paraestatales	82.71%	100.00%	80.00%	85.71%	60.00%
Dirección de Pensiones Civiles del Estado de Tlaxcala	Paraestatales	100.00%	100.00%	100.00%	100.00%	100.00%
el Colegio de Tlaxcala A.C.	Paraestatales	100.00%	100.00%	100.00%	100.00%	100.00%
Fideicomiso de la Ciudad Industrial de Xicoténcatl	Paraestatales	100.00%	100.00%	100.00%	100.00%	100.00%
Fideicomiso Fondo de Ayuda Asistencia y Reparación de Daño a las Víctimas y Ofendidos	Paraestatales	98.00%	100.00%	100.00%	100.00%	86.67%
Fondo Macro para el Desarrollo Integral de Tlaxcala	Paraestatales	96.00%	80.00%	100.00%	100.00%	100.00%
Instituto de Capacitación para el Trabajo del Estado de Tlaxcala	Paraestatales	100.00%	100.00%	100.00%	100.00%	100.00%
Instituto de Catastro de Tlaxcala	Paraestatales	100.00%	100.00%	100.00%	100.00%	100.00%
Instituto del Deporte de Tlaxcala	Paraestatales	98.50%	100.00%	100.00%	100.00%	90.00%
Instituto Inmobiliario de Desarrollo Urbano y Vivienda del Estado de Tlaxcala	Paraestatales	78.00%	0.00%	100.00%	100.00%	86.67%
Instituto Tecnológico Superior de Tlaxco	Paraestatales	100.00%	100.00%	100.00%	100.00%	100.00%
Instituto Tlaxcalteca de la Cultura	Paraestatales	100.00%	100.00%	100.00%	100.00%	100.00%
Instituto Tlaxcalteca de la Infraestructura Física Educativa	Paraestatales	100.00%	100.00%	100.00%	100.00%	100.00%
Instituto Tlaxcalteca de la Juventud	Paraestatales	100.00%	100.00%	100.00%	100.00%	100.00%
Instituto Tlaxcalteca para la Educación de los Adultos	Paraestatales	100.00%	100.00%	100.00%	100.00%	100.00%
Instituto Tlaxcalteca para Personas Con Discapacidad	Paraestatales	96.00%	80.00%	100.00%	100.00%	100.00%
la Libertad Centro Cultural de Apizaco	Paraestatales	100.00%	100.00%	100.00%	100.00%	100.00%
Organismo Público Descentralizado Salud de Tlaxcala	Paraestatales	100.00%	100.00%	100.00%	100.00%	100.00%
Régimen Estatal de Protección Social en Salud de Tlaxcala	Paraestatales	100.00%	100.00%	100.00%	100.00%	100.00%
Sistema Estatal para el Desarrollo Integral de la Familia	Paraestatales	100.00%	100.00%	100.00%	100.00%	100.00%
Unidad de Servicios Educativos del Estado de Tlaxcala	Paraestatales	99.22%	100.00%	97.78%	100.00%	100.00%
Universidad Politécnica de Tlaxcala	Paraestatales	75.53%	0.00%	97.50%	88.00%	100.00%
Universidad Politécnica de Tlaxcala Región Poniente	Paraestatales	100.00%	100.00%	100.00%	100.00%	100.00%
Universidad Tecnológica de Tlaxcala	Paraestatales	100.00%	100.00%	100.00%	100.00%	100.00%
29-001 Amaxac de Guerrero	Municipios Mayores	100.00%	100.00%	100.00%	100.00%	100.00%
29-002 Apetatitlán de Antonio Carvajal	Municipios Mayores	32.01%	36.00%	53.33%	25.71%	0.00%
29-003 Atlangatepec	Municipios Mayores	100.00%	100.00%	100.00%	100.00%	100.00%
29-004 Atltzayanca	Municipios Mayores	83.80%	64.00%	100.00%	100.00%	100.00%
29-005 Apizaco	Municipios Mayores	93.13%	90.67%	86.67%	100.00%	100.00%
29-006 Calpulalpan	Municipios Mayores	90.82%	88.00%	91.11%	100.00%	86.67%
29-007 el Carmen Tequexquiltla	Municipios Mayores	92.91%	97.33%	95.56%	100.00%	66.67%
29-008 Cuapixtla	Municipios Mayores	82.36%	84.00%	97.78%	100.00%	33.33%
29-009 Cuaxomulco	Municipios Mayores	99.56%	100.00%	97.78%	100.00%	100.00%
29-010 Chiautempan	Municipios Mayores	87.56%	80.00%	97.78%	100.00%	80.00%
29-011 Muñoz de Domingo Arenas	Municipios Mayores	64.20%	42.67%	100.00%	100.00%	33.33%
29-012 Españaita	Municipios Mayores	97.80%	97.33%	100.00%	100.00%	93.33%
29-013 Huamantla	Municipios Mayores	98.51%	98.67%	95.56%	100.00%	100.00%
29-014 Hueyotlipán	Municipios Mayores	64.70%	72.00%	62.22%	34.29%	86.67%
29-015 Ixtacuixtla de Mariano Matamoros	Municipios Mayores	99.40%	98.67%	100.00%	100.00%	100.00%
29-016 Ixtenco	Municipios Mayores	84.20%	76.00%	100.00%	100.00%	66.67%
29-017 Mazatecochco de José María Morelos	Municipios Mayores	73.71%	80.00%	80.00%	68.57%	53.33%
29-018 Contla de Juan Cuamatzi	Municipios Mayores	100.00%	100.00%	100.00%	100.00%	100.00%
29-019 Tepetitla de Lardizábal	Municipios Mayores	46.96%	25.33%	77.78%	80.00%	26.67%
29-020 Sanctorúm de Lázaro Cárdenas	Municipios Mayores	91.80%	84.00%	100.00%	100.00%	93.33%



RESULTADOS DEL PERIODO 1 DE 2018
TLAXCALA

Nombre del ente público	Clasificación del ente en SEVAC	Resultado Global	D.1 Publicar Título V	D.2 Publicar contenido contable	D.3 Publicar contenido presupuestario	D.4 Publicar contenido programático
29-021 Nanacamilla de Mariano Arista	Municipios Mayores	100.00%	100.00%	100.00%	100.00%	100.00%
29-022 Acuamania de Miguel Hidalgo	Municipios Mayores	77.31%	56.00%	95.56%	100.00%	86.67%
29-023 Nativitas	Municipios Mayores	99.40%	98.67%	100.00%	100.00%	100.00%
29-024 Panotla	Municipios Mayores	75.56%	80.00%	77.78%	80.00%	53.33%
29-025 San Pablo del Monte	Municipios Mayores	98.80%	97.33%	100.00%	100.00%	100.00%
29-026 Santa Cruz Tlaxcala	Municipios Mayores	100.00%	100.00%	100.00%	100.00%	100.00%
29-027 Tenancingo	Municipios Mayores	100.00%	100.00%	100.00%	100.00%	100.00%
29-028 Teolocholco	Municipios Mayores	76.96%	72.00%	97.78%	100.00%	33.33%
29-029 Tepevanco	Municipios Mayores	83.40%	65.33%	100.00%	100.00%	93.33%
29-030 Terrenate	Municipios Mayores	85.18%	84.00%	93.33%	88.57%	73.33%
29-031 Tetla de la Solidaridad	Municipios Mayores	100.00%	100.00%	100.00%	100.00%	100.00%
29-032 Tetlatlahuca	Municipios Mayores	100.00%	100.00%	100.00%	100.00%	100.00%
29-033 Tlaxcala	Municipios Mayores	86.11%	93.33%	95.56%	100.00%	33.33%
29-034 Tlaxco	Municipios Mayores	96.16%	94.67%	97.78%	100.00%	93.33%
29-035 Tocatlán	Municipios Mayores	70.56%	40.00%	97.78%	100.00%	86.67%
29-036 Totolac	Municipios Mayores	64.50%	50.67%	97.78%	85.71%	33.33%
29-037 Ziltlaltépec de Trinidad Sánchez Santos	Municipios Mayores	12.00%	26.67%	0.00%	0.00%	0.00%
29-038 Tzompantepec	Municipios Mayores	97.00%	93.33%	100.00%	100.00%	100.00%
29-039 Xaloztoc	Municipios Mayores	92.57%	88.00%	95.56%	94.29%	100.00%
29-040 Xaltocan	Municipios Mayores	84.63%	89.33%	100.00%	77.14%	60.00%
29-041 Papalotla de Xicohténcatl	Municipios Mayores	79.96%	78.67%	97.78%	100.00%	33.33%
29-042 Xicohtzincó	Municipios Mayores	100.00%	100.00%	100.00%	100.00%	100.00%
29-043 Yauhquemehcan	Municipios Mayores	78.54%	66.67%	95.56%	97.14%	66.67%
29-044 Zacatelco	Municipios Mayores	64.80%	44.00%	100.00%	100.00%	33.33%
29-045 Benito Juárez	Municipios Mayores	94.00%	86.67%	100.00%	100.00%	100.00%
29-046 Emiliano Zapata	Municipios Mayores	100.00%	100.00%	100.00%	100.00%	100.00%
29-047 Lázaro Cárdenas	Municipios Mayores	80.60%	81.33%	80.00%	80.00%	80.00%
29-048 la Magdalena Tlaltelulco	Municipios Mayores	98.07%	98.67%	93.33%	100.00%	100.00%
29-049 San Damián Texóloc	Municipios Mayores	96.02%	97.33%	91.11%	100.00%	93.33%
29-050 San Francisco Tetlanohcan	Municipios Mayores	62.36%	62.67%	82.22%	68.57%	26.67%
29-051 San Jerónimo Zacualpan	Municipios Mayores	75.76%	69.33%	97.78%	100.00%	33.33%
29-052 San José Teacalco	Municipios Mayores	69.98%	64.00%	84.44%	71.43%	66.67%
29-053 San Juan Huactzincó	Municipios Mayores	100.00%	100.00%	100.00%	100.00%	100.00%
29-054 San Lorenzo Axocomanitla	Municipios Mayores	80.50%	84.00%	77.78%	85.71%	66.67%
29-055 San Lucas Tecopilco	Municipios Mayores	96.11%	93.33%	95.56%	100.00%	100.00%
29-056 Santa Ana Nopalucan	Municipios Mayores	100.00%	100.00%	100.00%	100.00%	100.00%
29-057 Santa Apolonia Teacalco	Municipios Mayores	37.29%	0.00%	80.00%	71.43%	46.67%
29-058 Santa Catarina Ayometla	Municipios Mayores	45.00%	0.00%	100.00%	100.00%	33.33%
29-059 Santa Cruz Quilehla	Municipios Mayores	98.80%	97.33%	100.00%	100.00%	100.00%
29-060 Santa Isabel Xiloxotla	Municipios Mayores	86.54%	98.67%	100.00%	85.71%	33.33%



RESULTADOS DEL PERIODO 1 DE 2018 VERACRUZ DE IGNACIO DE LA LLAVE

Nombre del ente público	Clasificación del ente en SEVAC	Resultado Global	D.1 Publicar Título V	D.2 Publicar contenido contable	D.3 Publicar contenido presupuestario	D.4 Publicar contenido programático
Poder Ejecutivo del Estado de Veracruz	Poder Ejecutivo	100.00%	100.00%	100.00%	100.00%	100.00%
Comisión Estatal de Derechos Humanos del Estado de Veracruz	Poderes y Autónomos	99.22%	100.00%	97.78%	100.00%	100.00%
Comisión Estatal para la Atención y Protección de los Periodistas	Poderes y Autónomos	99.22%	100.00%	97.78%	100.00%	100.00%
Fiscalía General del Estado de Veracruz de Ignacio de la Llave	Poderes y Autónomos	100.00%	100.00%	100.00%	100.00%	100.00%
H. Congreso del Estado de Veracruz	Poderes y Autónomos	99.22%	100.00%	97.78%	100.00%	100.00%
Instituto Veracruzano de Acceso a la Información y Protección de Datos	Poderes y Autónomos	76.11%	0.00%	88.89%	100.00%	100.00%
Organismo Público Local Electoral de Veracruz	Poderes y Autónomos	99.22%	100.00%	97.78%	100.00%	100.00%
Órgano de Fiscalización Superior del Estado de Veracruz	Poderes y Autónomos	100.00%	100.00%	100.00%	100.00%	100.00%
Poder Judicial del Estado de Veracruz	Poderes y Autónomos	99.22%	100.00%	97.78%	100.00%	100.00%
Tribunal Electoral del Estado de Veracruz	Poderes y Autónomos	100.00%	100.00%	100.00%	100.00%	100.00%
Universidad Veracruzana	Poderes y Autónomos	100.00%	100.00%	100.00%	100.00%	100.00%
Academia Veracruzana de las Lenguas Indígenas	Paraestatales	90.33%	100.00%	86.67%	100.00%	66.67%
Colegio de Bachilleres del Estado de Veracruz	Paraestatales	99.22%	100.00%	97.78%	100.00%	100.00%
Colegio de Educación Profesional Técnica del Estado de Veracruz	Paraestatales	69.33%	0.00%	86.67%	80.00%	100.00%
Colegio de Estudios Científicos y Tecnológicos del Estado de Veracruz	Paraestatales	79.22%	0.00%	97.78%	100.00%	100.00%
Colegio de Veracruz	Paraestatales	100.00%	100.00%	100.00%	100.00%	100.00%
Comisión de Arbitraje Médico del Estado de Veracruz	Paraestatales	99.22%	100.00%	97.78%	100.00%	100.00%
Comisión del Agua del Estado de Veracruz	Paraestatales	79.22%	0.00%	97.78%	100.00%	100.00%
Comisión Estatal para la Atención Integral a Víctimas del Delito	Paraestatales	99.22%	100.00%	97.78%	100.00%	100.00%
Consejo Veracruzano de Investigación Científica y Desarrollo Tecnológico	Paraestatales	100.00%	100.00%	100.00%	100.00%	100.00%
Instituto de Capacitación para el Trabajo del Estado de Veracruz	Paraestatales	79.22%	0.00%	97.78%	100.00%	100.00%
Instituto de Espacios Educativos del Estado de Veracruz	Paraestatales	99.22%	100.00%	97.78%	100.00%	100.00%
Instituto de Pensiones del Estado de Veracruz	Paraestatales	99.22%	100.00%	97.78%	100.00%	100.00%
Instituto de Policía Auxiliar y Protección Patrimonial	Paraestatales	79.22%	0.00%	97.78%	100.00%	100.00%
Instituto Tecnológico Superior de Acajete	Paraestatales	0.00%	0.00%	0.00%	0.00%	0.00%
Instituto Tecnológico Superior de Álamo Temapache	Paraestatales	53.91%	0.00%	86.67%	28.57%	100.00%
Instituto Tecnológico Superior de Alvarado	Paraestatales	0.00%	0.00%	0.00%	0.00%	0.00%
Instituto Tecnológico Superior de Chicontepec	Paraestatales	0.00%	0.00%	0.00%	0.00%	0.00%
Instituto Tecnológico Superior de Coatzacoalcos	Paraestatales	0.00%	0.00%	0.00%	0.00%	0.00%
Instituto Tecnológico Superior de Cosamalopan	Paraestatales	0.00%	0.00%	0.00%	0.00%	0.00%
Instituto Tecnológico Superior de Huatusco	Paraestatales	91.83%	100.00%	88.89%	85.71%	100.00%
Instituto Tecnológico Superior de Jesús Carranza	Paraestatales	60.91%	0.00%	86.67%	88.57%	26.67%
Instituto Tecnológico Superior de Juan Rodríguez Clara	Paraestatales	48.44%	0.00%	75.56%	60.00%	26.67%
Instituto Tecnológico Superior de las Choapas	Paraestatales	73.11%	100.00%	88.89%	60.00%	26.67%
Instituto Tecnológico Superior de Martínez de la Torre	Paraestatales	0.00%	0.00%	0.00%	0.00%	0.00%
Instituto Tecnológico Superior de Misantla	Paraestatales	66.67%	0.00%	86.67%	71.43%	100.00%
Instituto Tecnológico Superior de Naranjos	Paraestatales	79.22%	0.00%	97.78%	100.00%	100.00%
Instituto Tecnológico Superior de Pánuco	Paraestatales	37.59%	0.00%	75.56%	37.14%	0.00%
Instituto Tecnológico Superior de Perote	Paraestatales	68.02%	0.00%	75.56%	88.57%	100.00%
Instituto Tecnológico Superior de Poza Rica	Paraestatales	99.22%	100.00%	97.78%	100.00%	100.00%
Instituto Tecnológico Superior de San Andrés Tuxtla	Paraestatales	0.00%	0.00%	0.00%	0.00%	0.00%
Instituto Tecnológico Superior de Tantoyuca	Paraestatales	79.22%	0.00%	97.78%	100.00%	100.00%
Instituto Tecnológico Superior de Tierra Blanca	Paraestatales	70.10%	100.00%	53.33%	71.43%	66.67%
Instituto Tecnológico Superior de Xalapa	Paraestatales	100.00%	100.00%	100.00%	100.00%	100.00%
Instituto Tecnológico Superior de Zongolica	Paraestatales	39.16%	0.00%	75.56%	25.71%	33.33%
Instituto Veracruzano de Desarrollo Municipal	Paraestatales	74.22%	0.00%	97.78%	100.00%	66.67%
Instituto Veracruzano de Educación para los Adultos	Paraestatales	99.22%	100.00%	97.78%	100.00%	100.00%
Instituto Veracruzano de la Cultura	Paraestatales	99.22%	100.00%	97.78%	100.00%	100.00%
Instituto Veracruzano de las Mujeres	Paraestatales	99.22%	100.00%	97.78%	100.00%	100.00%
Instituto Veracruzano de la Vivienda	Paraestatales	99.22%	100.00%	97.78%	100.00%	100.00%
Instituto Veracruzano del Deporte	Paraestatales	80.00%	0.00%	100.00%	100.00%	100.00%
Procuraduría Estatal de Protección al Medio Ambiente	Paraestatales	79.22%	0.00%	97.78%	100.00%	100.00%
Radiotelevisión de Veracruz	Paraestatales	100.00%	100.00%	100.00%	100.00%	100.00%
Régimen Veracruzano de Protección Social en Salud	Paraestatales	63.22%	0.00%	77.78%	80.00%	80.00%
Servicios de Salud de Veracruz	Paraestatales	74.22%	0.00%	97.78%	100.00%	66.67%
Sistema para el Desarrollo Integral de la Familia	Paraestatales	79.22%	0.00%	97.78%	100.00%	100.00%
Universidad Politécnica de Huatusco	Paraestatales	0.00%	0.00%	0.00%	0.00%	0.00%
Universidad Popular Autónoma de Veracruz	Paraestatales	99.22%	100.00%	97.78%	100.00%	100.00%
Universidad Tecnológica de Gutiérrez Zamora	Paraestatales	100.00%	100.00%	100.00%	100.00%	100.00%
Universidad Tecnológica del Centro de Veracruz	Paraestatales	55.91%	0.00%	86.67%	68.57%	33.33%
Universidad Tecnológica del Sureste de Veracruz	Paraestatales	100.00%	100.00%	100.00%	100.00%	100.00%
30-001 Acajete	Municipios Mayores	100.00%	100.00%	100.00%	100.00%	100.00%
30-002 Acatlán	Municipios Mayores	0.00%	0.00%	0.00%	0.00%	0.00%



RESULTADOS DEL PERIODO 1 DE 2018

VERACRUZ DE IGNACIO DE LA LLAVE

Nombre del ente público	Clasificación del ente en SEVAC	Resultado Global	D.1 Publicar Título V	D.2 Publicar contenido contable	D.3 Publicar contenido presupuestario	D.4 Publicar contenido programático
30-003 Acayucan	Municipios Mayores	100.00%	100.00%	100.00%	100.00%	100.00%
30-004 Actopan	Municipios Mayores	44.51%	18.67%	95.56%	60.00%	33.33%
30-005 Acula	Municipios Mayores	0.00%	0.00%	0.00%	0.00%	0.00%
30-006 Aculzingo	Municipios Mayores	35.70%	13.33%	77.78%	45.71%	33.33%
30-007 Camarón de Tejeda	Municipios Mayores	0.00%	0.00%	0.00%	0.00%	0.00%
30-008 Alpatláhuac	Municipios Mayores	84.51%	70.67%	100.00%	88.57%	100.00%
30-009 Alto Lucero de Gutiérrez Barrios	Municipios Mayores	0.00%	0.00%	0.00%	0.00%	0.00%
30-010 Altotonga	Municipios Mayores	80.86%	60.00%	100.00%	94.29%	100.00%
30-011 Alvarado	Municipios Mayores	51.29%	26.67%	100.00%	71.43%	33.33%
30-012 Amatlán	Municipios Mayores	30.40%	0.00%	55.56%	71.43%	33.33%
30-013 Naranjos Amatlán	Municipios Mayores	0.00%	0.00%	0.00%	0.00%	0.00%
30-014 Amatlán de los Reyes	Municipios Mayores	0.00%	0.00%	0.00%	0.00%	0.00%
30-015 Angel R. Cabada	Municipios Mayores	0.00%	0.00%	0.00%	0.00%	0.00%
30-016 la Antigua	Municipios Mayores	88.56%	86.67%	97.78%	100.00%	66.67%
30-017 Apazapan	Municipios Mayores	0.00%	0.00%	0.00%	0.00%	0.00%
30-018 Aquila	Municipios Mayores	0.00%	0.00%	0.00%	0.00%	0.00%
30-019 Astacinga	Municipios Mayores	97.00%	93.33%	100.00%	100.00%	100.00%
30-020 Atlahuilco	Municipios Mayores	82.00%	60.00%	100.00%	100.00%	100.00%
30-021 Atoyac	Municipios Mayores	0.00%	0.00%	0.00%	0.00%	0.00%
30-022 Atzacan	Municipios Mayores	56.84%	40.00%	77.78%	71.43%	60.00%
30-023 Atzalan	Municipios Mayores	0.00%	0.00%	0.00%	0.00%	0.00%
30-024 Tlaltetela	Municipios Mayores	73.69%	65.33%	100.00%	71.43%	66.67%
30-025 Ayahualulco	Municipios Mayores	44.84%	13.33%	97.78%	71.43%	33.33%
30-026 Banderilla	Municipios Mayores	0.00%	0.00%	0.00%	0.00%	0.00%
30-027 Benito Juárez	Municipios Mayores	96.56%	93.33%	97.78%	100.00%	100.00%
30-028 Boca del Río	Municipios Mayores	42.64%	26.67%	88.89%	14.29%	66.67%
30-029 Calcahualco	Municipios Mayores	44.94%	38.67%	55.56%	57.14%	33.33%
30-030 Camerino Z. Mendoza	Municipios Mayores	0.00%	0.00%	0.00%	0.00%	0.00%
30-031 Carrillo Puerto	Municipios Mayores	85.09%	90.67%	100.00%	71.43%	66.67%
30-032 Catemaco	Municipios Mayores	44.69%	12.00%	100.00%	71.43%	33.33%
30-033 Cazones de Herrera	Municipios Mayores	74.80%	44.00%	100.00%	100.00%	100.00%
30-034 Cerro Azul	Municipios Mayores	52.21%	40.00%	88.89%	57.14%	33.33%
30-035 Citlaltépetl	Municipios Mayores	0.00%	0.00%	0.00%	0.00%	0.00%
30-036 Coacoatzintla	Municipios Mayores	58.43%	20.00%	100.00%	97.14%	66.67%
30-037 Coahuatlán	Municipios Mayores	0.00%	0.00%	0.00%	0.00%	0.00%
30-038 Coatepec	Municipios Mayores	95.00%	100.00%	100.00%	100.00%	66.67%
30-039 Coatzacoalcos	Municipios Mayores	82.41%	86.67%	97.78%	94.29%	33.33%
30-040 Coatzintla	Municipios Mayores	90.69%	92.00%	100.00%	71.43%	100.00%
30-041 Coetzala	Municipios Mayores	43.91%	12.00%	71.11%	71.43%	66.67%
30-042 Colipa	Municipios Mayores	0.00%	0.00%	0.00%	0.00%	0.00%
30-043 Comapa	Municipios Mayores	99.56%	100.00%	97.78%	100.00%	100.00%
30-044 Córdoba	Municipios Mayores	100.00%	100.00%	100.00%	100.00%	100.00%
30-045 Cosamaloapan de Carpio	Municipios Mayores	99.11%	100.00%	95.56%	100.00%	100.00%
30-046 Cosautlán de Carvajal	Municipios Mayores	0.00%	0.00%	0.00%	0.00%	0.00%
30-047 Coscomatepec	Municipios Mayores	75.95%	73.33%	93.33%	71.43%	66.67%
30-048 Cosoleacaque	Municipios Mayores	0.00%	0.00%	0.00%	0.00%	0.00%
30-049 Cotaxtla	Municipios Mayores	99.56%	100.00%	97.78%	100.00%	100.00%
30-050 Coxquihui	Municipios Mayores	0.00%	0.00%	0.00%	0.00%	0.00%
30-051 Coyutla	Municipios Mayores	17.24%	17.33%	22.22%	0.00%	33.33%
30-052 Cuichapa	Municipios Mayores	36.62%	20.00%	66.67%	71.43%	0.00%
30-053 Cuitláhuac	Municipios Mayores	0.00%	0.00%	0.00%	0.00%	0.00%
30-054 Chacaltianguis	Municipios Mayores	85.27%	73.33%	97.78%	88.57%	100.00%
30-055 Chalma	Municipios Mayores	97.00%	93.33%	100.00%	100.00%	100.00%
30-056 Chiconamel	Municipios Mayores	0.00%	0.00%	0.00%	0.00%	0.00%
30-057 Chiconquiaco	Municipios Mayores	80.06%	73.33%	88.89%	71.43%	100.00%
30-058 Chicotepec	Municipios Mayores	0.00%	0.00%	0.00%	0.00%	0.00%
30-059 Chinameca	Municipios Mayores	92.00%	93.33%	100.00%	100.00%	66.67%
30-060 Chinampa de Gorostiza	Municipios Mayores	75.29%	80.00%	100.00%	71.43%	33.33%
30-061 las Choapas	Municipios Mayores	0.00%	0.00%	0.00%	0.00%	0.00%
30-062 Chocamán	Municipios Mayores	95.00%	100.00%	100.00%	100.00%	66.67%
30-063 Chontla	Municipios Mayores	63.29%	46.67%	100.00%	71.43%	53.33%
30-064 Chumatlán	Municipios Mayores	34.84%	0.00%	77.78%	71.43%	33.33%
30-065 Emiliano Zapata	Municipios Mayores	81.84%	73.33%	97.78%	71.43%	100.00%



RESULTADOS DEL PERIODO 1 DE 2018
VERACRUZ DE IGNACIO DE LA LLAVE

Nombre del ente público	Clasificación del ente en SEVAC	Resultado Global	D.1 Publicar Título V	D.2 Publicar contenido contable	D.3 Publicar contenido presupuestario	D.4 Publicar contenido programático
30-066 Espinal	Municipios Mayores	25.95%	26.67%	33.33%	11.43%	33.33%
30-067 Filomeno Mata	Municipios Mayores	76.96%	72.00%	97.78%	100.00%	33.33%
30-068 Fortín	Municipios Mayores	19.40%	32.00%	0.00%	0.00%	33.33%
30-069 Gutiérrez Zamora	Municipios Mayores	78.06%	80.00%	88.89%	71.43%	66.67%
30-070 Hidalgotitlán	Municipios Mayores	0.00%	0.00%	0.00%	0.00%	0.00%
30-071 Huatusco	Municipios Mayores	70.09%	57.33%	100.00%	71.43%	66.67%
30-072 Huayacocotla	Municipios Mayores	0.00%	0.00%	0.00%	0.00%	0.00%
30-073 Hueyapan de Ocampo	Municipios Mayores	100.00%	100.00%	100.00%	100.00%	100.00%
30-074 Huiloapan de Cuauhtémoc	Municipios Mayores	0.00%	0.00%	0.00%	0.00%	0.00%
30-075 Ignacio de la Llave	Municipios Mayores	65.40%	60.00%	95.56%	71.43%	33.33%
30-076 Ixmiquilpan	Municipios Mayores	0.00%	0.00%	0.00%	0.00%	0.00%
30-077 Isla	Municipios Mayores	94.00%	86.67%	100.00%	100.00%	100.00%
30-078 Ixcatepec	Municipios Mayores	0.00%	0.00%	0.00%	0.00%	0.00%
30-079 Ixhuacán de los Reyes	Municipios Mayores	63.43%	60.00%	100.00%	57.14%	33.33%
30-080 Ixhuatlán del Café	Municipios Mayores	47.05%	40.00%	66.67%	28.57%	66.67%
30-081 Ixhuatlancillo	Municipios Mayores	61.53%	32.00%	97.78%	62.86%	100.00%
30-082 Ixhuatlán del Sureste	Municipios Mayores	82.54%	73.33%	95.56%	77.14%	100.00%
30-083 Ixhuatlán de Madero	Municipios Mayores	0.00%	0.00%	0.00%	0.00%	0.00%
30-084 Ixmiquilpan	Municipios Mayores	0.00%	0.00%	0.00%	0.00%	0.00%
30-085 Ixtaczoquitlán	Municipios Mayores	80.20%	70.67%	95.56%	71.43%	100.00%
30-086 Jalacingo	Municipios Mayores	97.00%	93.33%	100.00%	100.00%	100.00%
30-087 Xalapa	Municipios Mayores	98.80%	97.33%	100.00%	100.00%	100.00%
30-088 Jalcomulco	Municipios Mayores	0.00%	0.00%	0.00%	0.00%	0.00%
30-089 Jáltipan	Municipios Mayores	85.29%	80.00%	100.00%	71.43%	100.00%
30-090 Jamapa	Municipios Mayores	79.84%	80.00%	97.78%	71.43%	66.67%
30-091 Jesús Carranza	Municipios Mayores	97.78%	100.00%	88.89%	100.00%	100.00%
30-092 Xico	Municipios Mayores	60.84%	46.67%	77.78%	71.43%	66.67%
30-093 Jilotepec	Municipios Mayores	91.29%	93.33%	100.00%	71.43%	100.00%
30-094 Juan Rodríguez Clara	Municipios Mayores	100.00%	100.00%	100.00%	100.00%	100.00%
30-095 Juchique de Ferrer	Municipios Mayores	0.00%	0.00%	0.00%	0.00%	0.00%
30-096 Landero y Coss	Municipios Mayores	58.56%	20.00%	97.78%	100.00%	66.67%
30-097 Lerdo de Tejada	Municipios Mayores	42.76%	20.00%	86.67%	57.14%	33.33%
30-098 Magdalena	Municipios Mayores	0.00%	0.00%	0.00%	0.00%	0.00%
30-099 Maltrata	Municipios Mayores	86.27%	86.67%	97.78%	88.57%	66.67%
30-100 Manlio Fabio Altamirano	Municipios Mayores	90.40%	78.67%	100.00%	100.00%	100.00%
30-101 Mariano Escobedo	Municipios Mayores	0.00%	0.00%	0.00%	0.00%	0.00%
30-102 Martínez de la Torre	Municipios Mayores	100.00%	100.00%	100.00%	100.00%	100.00%
30-103 Mecatlán	Municipios Mayores	68.69%	65.33%	100.00%	71.43%	33.33%
30-104 Mecayapan	Municipios Mayores	0.00%	0.00%	0.00%	0.00%	0.00%
30-105 Medellín	Municipios Mayores	100.00%	100.00%	100.00%	100.00%	100.00%
30-106 Miahuatlán	Municipios Mayores	66.80%	37.33%	100.00%	100.00%	66.67%
30-107 las Minas	Municipios Mayores	0.00%	0.00%	0.00%	0.00%	0.00%
30-108 Minatitlán	Municipios Mayores	88.29%	86.67%	100.00%	71.43%	100.00%
30-109 Misantla	Municipios Mayores	95.86%	93.33%	100.00%	94.29%	100.00%
30-110 Mixtla de Altamirano	Municipios Mayores	0.00%	0.00%	0.00%	0.00%	0.00%
30-111 Moloacán	Municipios Mayores	98.11%	100.00%	95.56%	100.00%	93.33%
30-112 Naolinco	Municipios Mayores	0.00%	0.00%	0.00%	0.00%	0.00%
30-113 Naranja	Municipios Mayores	79.09%	77.33%	100.00%	71.43%	66.67%
30-114 Nautla	Municipios Mayores	52.98%	46.67%	77.78%	57.14%	33.33%
30-115 Nogales	Municipios Mayores	42.54%	33.33%	55.56%	57.14%	33.33%
30-116 Oluta	Municipios Mayores	54.29%	33.33%	100.00%	71.43%	33.33%
30-117 Omealca	Municipios Mayores	73.41%	66.67%	97.78%	94.29%	33.33%
30-118 Orizaba	Municipios Mayores	10.22%	6.67%	11.11%	0.00%	33.33%
30-119 Otatitlán	Municipios Mayores	96.40%	92.00%	100.00%	100.00%	100.00%
30-120 Oteapan	Municipios Mayores	92.81%	92.00%	97.78%	94.29%	86.67%
30-121 Ozuluama de Mascareñas	Municipios Mayores	99.56%	100.00%	97.78%	100.00%	100.00%
30-122 Pajapan	Municipios Mayores	51.02%	32.00%	86.67%	71.43%	33.33%
30-123 Pánuco	Municipios Mayores	100.00%	100.00%	100.00%	100.00%	100.00%
30-124 Papantla	Municipios Mayores	94.00%	86.67%	100.00%	100.00%	100.00%
30-125 Paso del Macho	Municipios Mayores	91.11%	93.33%	95.56%	100.00%	66.67%
30-126 Paso de Ovejas	Municipios Mayores	0.00%	0.00%	0.00%	0.00%	0.00%
30-127 la Perla	Municipios Mayores	0.00%	0.00%	0.00%	0.00%	0.00%
30-128 Perote	Municipios Mayores	100.00%	100.00%	100.00%	100.00%	100.00%



RESULTADOS DEL PERIODO 1 DE 2018 VERACRUZ DE IGNACIO DE LA LLAVE

Nombre del ente público	Clasificación del ente en SEVAC	Resultado Global	D.1 Publicar Título V	D.2 Publicar contenido contable	D.3 Publicar contenido presupuestario	D.4 Publicar contenido programático
30-129 Platón Sánchez	Municipios Mayores	100.00%	100.00%	100.00%	100.00%	100.00%
30-130 Playa Vicente	Municipios Mayores	99.40%	98.67%	100.00%	100.00%	100.00%
30-131 Poza Rica de Hidalgo	Municipios Mayores	39.05%	13.33%	86.67%	28.57%	66.67%
30-132 las Vigas de Ramírez	Municipios Mayores	0.00%	0.00%	0.00%	0.00%	0.00%
30-133 Pueblo Viejo	Municipios Mayores	92.80%	84.00%	100.00%	100.00%	100.00%
30-134 Puente Nacional	Municipios Mayores	0.00%	0.00%	0.00%	0.00%	0.00%
30-135 Rafael Delgado	Municipios Mayores	91.40%	92.00%	100.00%	100.00%	66.67%
30-136 Rafael Lucio	Municipios Mayores	0.00%	0.00%	0.00%	0.00%	0.00%
30-137 los Reyes	Municipios Mayores	0.00%	0.00%	0.00%	0.00%	0.00%
30-138 Río Blanco	Municipios Mayores	0.00%	0.00%	0.00%	0.00%	0.00%
30-139 Saltabarranca	Municipios Mayores	0.00%	0.00%	0.00%	0.00%	0.00%
30-140 San Andrés Tenejapan	Municipios Mayores	0.00%	0.00%	0.00%	0.00%	0.00%
30-141 San Andrés Tuxtla	Municipios Mayores	100.00%	100.00%	100.00%	100.00%	100.00%
30-142 San Juan Evangelista	Municipios Mayores	76.86%	77.33%	88.89%	71.43%	66.67%
30-143 Santiago Tuxtla	Municipios Mayores	0.00%	0.00%	0.00%	0.00%	0.00%
30-144 Sayula de Alemán	Municipios Mayores	0.00%	0.00%	0.00%	0.00%	0.00%
30-145 Soconusco	Municipios Mayores	67.69%	52.00%	100.00%	71.43%	66.67%
30-146 Sochiapa	Municipios Mayores	56.05%	33.33%	86.67%	68.57%	66.67%
30-147 Soledad Atzompa	Municipios Mayores	0.00%	0.00%	0.00%	0.00%	0.00%
30-148 Soledad de Doblado	Municipios Mayores	35.73%	0.00%	82.22%	71.43%	33.33%
30-149 Sotepapan	Municipios Mayores	74.14%	60.00%	100.00%	85.71%	66.67%
30-150 Tamalín	Municipios Mayores	81.00%	80.00%	100.00%	100.00%	33.33%
30-151 Tamiahua	Municipios Mayores	92.80%	84.00%	100.00%	100.00%	100.00%
30-152 Tampico Alto	Municipios Mayores	62.29%	40.00%	100.00%	71.43%	66.67%
30-153 Tancoco	Municipios Mayores	27.76%	6.67%	66.67%	57.14%	0.00%
30-154 Tantima	Municipios Mayores	0.00%	0.00%	0.00%	0.00%	0.00%
30-155 Tantoyuca	Municipios Mayores	83.29%	86.67%	100.00%	71.43%	66.67%
30-156 Tatatila	Municipios Mayores	30.22%	33.33%	51.11%	0.00%	33.33%
30-157 Castillo de Teayo	Municipios Mayores	56.24%	38.67%	97.78%	71.43%	33.33%
30-158 Tecolutla	Municipios Mayores	0.00%	0.00%	0.00%	0.00%	0.00%
30-159 Tehuipango	Municipios Mayores	65.69%	58.67%	100.00%	71.43%	33.33%
30-160 Álamo Temapache	Municipios Mayores	100.00%	100.00%	100.00%	100.00%	100.00%
30-161 Tempoal	Municipios Mayores	100.00%	100.00%	100.00%	100.00%	100.00%
30-162 Tenampa	Municipios Mayores	80.94%	64.00%	100.00%	85.71%	100.00%
30-163 Tenochtitlán	Municipios Mayores	49.62%	40.00%	86.67%	71.43%	0.00%
30-164 Teocelo	Municipios Mayores	0.00%	0.00%	0.00%	0.00%	0.00%
30-165 Tepatlaxco	Municipios Mayores	36.19%	26.67%	86.67%	34.29%	0.00%
30-166 Tepetlán	Municipios Mayores	62.13%	46.67%	97.78%	82.86%	33.33%
30-167 Tepetzintla	Municipios Mayores	94.29%	100.00%	100.00%	71.43%	100.00%
30-168 Tequila	Municipios Mayores	66.69%	38.67%	100.00%	71.43%	100.00%
30-169 José Azueta	Municipios Mayores	92.38%	88.00%	88.89%	100.00%	100.00%
30-170 Texcatepec	Municipios Mayores	0.00%	0.00%	0.00%	0.00%	0.00%
30-171 Texhuacán	Municipios Mayores	0.00%	0.00%	0.00%	0.00%	0.00%
30-172 Texistepec	Municipios Mayores	0.00%	0.00%	0.00%	0.00%	0.00%
30-173 Tezonapa	Municipios Mayores	100.00%	100.00%	100.00%	100.00%	100.00%
30-174 Tierra Blanca	Municipios Mayores	62.69%	52.00%	100.00%	71.43%	33.33%
30-175 Tihuatlán	Municipios Mayores	96.40%	92.00%	100.00%	100.00%	100.00%
30-176 Tlacojalpan	Municipios Mayores	0.00%	0.00%	0.00%	0.00%	0.00%
30-177 Tlacolulan	Municipios Mayores	0.00%	0.00%	0.00%	0.00%	0.00%
30-178 Tlacotalpan	Municipios Mayores	32.62%	0.00%	66.67%	71.43%	33.33%
30-179 Tlacoatepec de Mejía	Municipios Mayores	97.00%	93.33%	100.00%	100.00%	100.00%
30-180 Tlachichilco	Municipios Mayores	0.00%	0.00%	0.00%	0.00%	0.00%
30-181 Tlalixcoyan	Municipios Mayores	0.00%	0.00%	0.00%	0.00%	0.00%
30-182 Tlalnelhuayocan	Municipios Mayores	100.00%	100.00%	100.00%	100.00%	100.00%
30-183 Tlapacoyan	Municipios Mayores	69.64%	57.33%	97.78%	71.43%	66.67%
30-184 Tlaquilpa	Municipios Mayores	0.00%	0.00%	0.00%	0.00%	0.00%
30-185 Tlilapan	Municipios Mayores	62.06%	33.33%	88.89%	71.43%	100.00%
30-186 Tomatlán	Municipios Mayores	100.00%	100.00%	100.00%	100.00%	100.00%
30-187 Tonayán	Municipios Mayores	66.64%	50.67%	97.78%	71.43%	66.67%
30-188 Totutla	Municipios Mayores	77.00%	66.67%	100.00%	60.00%	100.00%
30-189 Tuxpan	Municipios Mayores	100.00%	100.00%	100.00%	100.00%	100.00%
30-190 Tuxtilla	Municipios Mayores	73.02%	78.67%	66.67%	71.43%	66.67%
30-191 Ursulo Galván	Municipios Mayores	92.96%	85.33%	97.78%	100.00%	100.00%

RESULTADOS DEL PERIODO 1 DE 2018
VERACRUZ DE IGNACIO DE LA LLAVE

Nombre del ente público	Clasificación del ente en SEVAC	Resultado Global	D.1 Publicar Título V	D.2 Publicar contenido contable	D.3 Publicar contenido presupuestario	D.4 Publicar contenido programático
30-192 Vega de Alatorre	Municipios Mayores	0.00%	0.00%	0.00%	0.00%	0.00%
30-193 Veracruz	Municipios Mayores	100.00%	100.00%	100.00%	100.00%	100.00%
30-194 Villa Aldama	Municipios Mayores	0.00%	0.00%	0.00%	0.00%	0.00%
30-195 Xoxocotla	Municipios Mayores	0.00%	0.00%	0.00%	0.00%	0.00%
30-196 Yanga	Municipios Mayores	100.00%	100.00%	100.00%	100.00%	100.00%
30-197 Yecuatla	Municipios Mayores	81.84%	73.33%	97.78%	71.43%	100.00%
30-198 Zacualpan	Municipios Mayores	0.00%	0.00%	0.00%	0.00%	0.00%
30-199 Zaragoza	Municipios Mayores	80.24%	92.00%	97.78%	71.43%	33.33%
30-200 Zentla	Municipios Mayores	100.00%	100.00%	100.00%	100.00%	100.00%
30-201 Zongolica	Municipios Mayores	0.00%	0.00%	0.00%	0.00%	0.00%
30-202 Zontecomatlán de López y Fuentes	Municipios Mayores	100.00%	100.00%	100.00%	100.00%	100.00%
30-203 Zozocolco de Hidalgo	Municipios Mayores	100.00%	100.00%	100.00%	100.00%	100.00%
30-204 Agua Dulce	Municipios Mayores	60.69%	25.33%	100.00%	71.43%	100.00%
30-205 el Higo	Municipios Mayores	64.73%	53.33%	82.22%	71.43%	66.67%
30-206 Nanchital de Lázaro Cárdenas del Río	Municipios Mayores	98.41%	100.00%	97.78%	94.29%	100.00%
30-207 Tres Valles	Municipios Mayores	0.00%	0.00%	0.00%	0.00%	0.00%
30-208 Carlos A. Carrillo	Municipios Mayores	0.00%	0.00%	0.00%	0.00%	0.00%
30-209 Tatahuicapan de Juárez	Municipios Mayores	94.92%	100.00%	88.89%	85.71%	100.00%
30-210 Uxpanapa	Municipios Mayores	0.00%	0.00%	0.00%	0.00%	0.00%
30-211 San Rafael	Municipios Mayores	0.00%	0.00%	0.00%	0.00%	0.00%
30-212 Santiago Sochiapan	Municipios Mayores	39.29%	0.00%	100.00%	71.43%	33.33%
Comisión de Agua y Saneamiento de Coscomatepec	Paramunicipales mayores	97.44%	100.00%	95.56%	100.00%	93.33%
Comisión Municipal de Agua Potable Drenaje y Alcantarillado de Banderilla	Paramunicipales mayores	90.00%	100.00%	100.00%	100.00%	33.33%
Comisión Municipal de Agua Potable y Saneamiento de Emiliano Zapata	Paramunicipales mayores	60.59%	0.00%	95.56%	57.14%	66.67%
Comisión Municipal de Agua Potable y Saneamiento de Huatusco	Paramunicipales mayores	94.22%	100.00%	97.78%	100.00%	66.67%
Comisión Municipal de Agua Potable y Saneamiento de la Antigua	Paramunicipales mayores	99.22%	100.00%	97.78%	100.00%	100.00%
Comisión Municipal de Agua Potable y Saneamiento de Lerdo de Tejada	Paramunicipales mayores	0.00%	0.00%	0.00%	0.00%	0.00%
Comisión Municipal de Agua Potable y Saneamiento de Naolinco	Paramunicipales mayores	0.00%	0.00%	0.00%	0.00%	0.00%
Comisión Municipal de Agua Potable y Saneamiento de San Andrés Tuxtla	Paramunicipales mayores	66.43%	0.00%	100.00%	71.43%	66.67%
Comisión Municipal de Agua Potable y Saneamiento de Xalapa	Paramunicipales mayores	100.00%	100.00%	100.00%	100.00%	100.00%
Comisión Municipal de Agua y Saneamiento de Coatepec	Paramunicipales mayores	100.00%	100.00%	100.00%	100.00%	100.00%
Comisión Municipal de Agua y Saneamiento de Fortín	Paramunicipales mayores	100.00%	100.00%	100.00%	100.00%	100.00%
Hidrosistema de Córdoba	Paramunicipales mayores	66.43%	0.00%	100.00%	71.43%	66.67%
Instituto Metropolitano del Agua	Paramunicipales mayores	0.00%	0.00%	0.00%	0.00%	0.00%
Instituto Municipal de la Mujer de Platón Sánchez	Paramunicipales mayores	100.00%	100.00%	100.00%	100.00%	100.00%
Organismo Operador de Agua Potable y Alcantarillado de Tierra Blanca	Paramunicipales mayores	99.22%	100.00%	97.78%	100.00%	100.00%

Nombre del ente público	Clasificación del ente en SEVAC	Resultado Global	D.1 Publicar Título V	D.2 Publicar contenido contable	D.3 Publicar contenido presupuestario	D.4 Publicar contenido programático
Secretaría de Administración y Finanzas del Estado de Yucatán	Poder Ejecutivo	100.00%	100.00%	100.00%	100.00%	100.00%
Auditoría Superior del Estado de Yucatán	Poderes y Autónomos	100.00%	100.00%	100.00%	100.00%	100.00%
Comisión de Derechos Humanos del Estado de Yucatán	Poderes y Autónomos	89.67%	60.00%	93.33%	100.00%	100.00%
H. Congreso del Estado de Yucatán	Poderes y Autónomos	100.00%	100.00%	100.00%	100.00%	100.00%
Instituto Electoral y Participación Ciudadana del Estado de Yucatán	Poderes y Autónomos	100.00%	100.00%	100.00%	100.00%	100.00%
Instituto Estatal de Transparencia Acceso a la Información Pública y Protección de Datos Personales de Yucatán	Poderes y Autónomos	100.00%	100.00%	100.00%	100.00%	100.00%
Poder Judicial del Estado de Yucatán	Poderes y Autónomos	100.00%	100.00%	100.00%	100.00%	100.00%
Tribunal de Justicia Administrativa del Estado de Yucatán	Poderes y Autónomos	100.00%	100.00%	100.00%	100.00%	100.00%
Tribunal de los Trabajadores al Servicio del Estado y los Municipios	Poderes y Autónomos	100.00%	100.00%	100.00%	100.00%	100.00%
Tribunal Electoral del Estado de Yucatán	Poderes y Autónomos	100.00%	100.00%	100.00%	100.00%	100.00%
Universidad Autónoma de Yucatán	Poderes y Autónomos	100.00%	100.00%	100.00%	100.00%	100.00%
Aeropuerto de Chichén Itzá del Estado de Yucatán S.A. de C.V.	Paraestatales	-	-	-	-	-
Centro Estatal de Trasplantes de Yucatán	Paraestatales	-	-	-	-	-
Instituto para el Desarrollo de la Cultura Maya del Estado de Yucatán	Paraestatales	-	-	-	-	-
Patronato de Asistencia para la Reinserción Social en el Estado de Yucatan	Paraestatales	-	-	-	-	-
Administración del Patrimonio de la Beneficencia Pública del Estado de Yucatán	Paraestatales	96.00%	80.00%	100.00%	100.00%	100.00%
Casa de las Artesanías del Estado de Yucatán	Paraestatales	60.00%	60.00%	60.00%	60.00%	60.00%
Colegio de Bachilleres del Estado de Yucatán	Paraestatales	92.29%	80.00%	100.00%	94.29%	86.67%
Colegio de Educación Profesional Técnica del Estado de Yucatán	Paraestatales	100.00%	100.00%	100.00%	100.00%	100.00%
Colegio de Estudios Científicos y Tecnológicos del Estado de Yucatán	Paraestatales	100.00%	100.00%	100.00%	100.00%	100.00%
Comisión Ejecutiva Estatal de Atención a Víctimas	Paraestatales	87.29%	60.00%	100.00%	94.29%	80.00%
Coordinación Metropolitana de Yucatán	Paraestatales	64.00%	0.00%	80.00%	80.00%	80.00%
Empresa Portuaria Yucateca S.A. de C.V.	Paraestatales	0.00%	0.00%	0.00%	0.00%	0.00%
Escuela Superior de Artes de Yucatán	Paraestatales	100.00%	100.00%	100.00%	100.00%	100.00%
Fideicomiso Garante de la Orquesta Sinfónica de Yucatán	Paraestatales	100.00%	100.00%	100.00%	100.00%	100.00%
Hospital Comunitario de Peto Yucatán	Paraestatales	100.00%	100.00%	100.00%	100.00%	100.00%
Hospital Comunitario de Ticul Yucatán	Paraestatales	13.48%	0.00%	6.67%	17.14%	40.00%
Hospital de la Amistad	Paraestatales	60.00%	60.00%	60.00%	60.00%	60.00%
Instituto de Becas y Crédito Educativo del Estado de Yucatán	Paraestatales	100.00%	100.00%	100.00%	100.00%	100.00%
Instituto de Capacitación para el Trabajo del Estado de Yucatán	Paraestatales	100.00%	100.00%	100.00%	100.00%	100.00%
Instituto de Educación para Adultos del Estado de Yucatán	Paraestatales	100.00%	100.00%	100.00%	100.00%	100.00%
Instituto de Historia y Museos de Yucatán	Paraestatales	100.00%	100.00%	100.00%	100.00%	100.00%
Instituto de Infraestructura Carretera de Yucatán	Paraestatales	4.29%	0.00%	0.00%	14.29%	0.00%
Instituto del Deporte del Estado de Yucatán	Paraestatales	80.00%	0.00%	100.00%	100.00%	100.00%
Instituto de Seguridad Jurídica Patrimonial de Yucatán	Paraestatales	100.00%	100.00%	100.00%	100.00%	100.00%
Instituto de Seguridad Social de los Trabajadores del Estado de Yucatán	Paraestatales	100.00%	100.00%	100.00%	100.00%	100.00%
Instituto de Vivienda del Estado de Yucatán	Paraestatales	100.00%	100.00%	100.00%	100.00%	100.00%
Instituto para el Desarrollo y Certificación de la Infraestructura Física Educativa de Yucatán	Paraestatales	100.00%	100.00%	100.00%	100.00%	100.00%
Instituto para la Construcción y Conservación de Obra Pública en Yucatán	Paraestatales	100.00%	100.00%	100.00%	100.00%	100.00%
Instituto para la Igualdad Entre Mujeres y Hombres en Yucatán	Paraestatales	96.00%	80.00%	100.00%	100.00%	100.00%
Instituto Promotor de Ferias de Yucatán	Paraestatales	100.00%	100.00%	100.00%	100.00%	100.00%
Instituto Tecnológico Superior del Sur del Estado de Yucatán	Paraestatales	100.00%	100.00%	100.00%	100.00%	100.00%
Instituto Tecnológico Superior de Motul	Paraestatales	100.00%	100.00%	100.00%	100.00%	100.00%
Instituto Tecnológico Superior de Valladolid	Paraestatales	100.00%	100.00%	100.00%	100.00%	100.00%
Instituto Tecnológico Superior Progreso	Paraestatales	100.00%	100.00%	100.00%	100.00%	100.00%
Instituto Yucateco de Emprendedores	Paraestatales	89.51%	60.00%	97.78%	94.29%	100.00%
Junta de Agua Potable y Alcantarillado de Yucatán	Paraestatales	100.00%	100.00%	100.00%	100.00%	100.00%
Junta de Asistencia Privada del Estado de Yucatán	Paraestatales	96.00%	80.00%	100.00%	100.00%	100.00%
la Junta de Electrificación de Yucatán	Paraestatales	92.00%	60.00%	100.00%	100.00%	100.00%
Patronato de las Unidades de Servicios Culturales y Turísticos del Estado de Yucatán	Paraestatales	100.00%	100.00%	100.00%	100.00%	100.00%
Planta Industrializadora de Refrescos Natura	Paraestatales	0.00%	0.00%	0.00%	0.00%	0.00%
Procesadora de Bebidas de Yucatán S.a de C.V.	Paraestatales	0.00%	0.00%	0.00%	0.00%	0.00%
Régimen Estatal del Protección Social en Salud Yucatán	Paraestatales	99.22%	100.00%	97.78%	100.00%	100.00%
Secretaría Técnica de Planeación y Evaluación	Paraestatales	100.00%	100.00%	100.00%	100.00%	100.00%
Servicios de Salud de Yucatán	Paraestatales	100.00%	100.00%	100.00%	100.00%	100.00%
Sistema para el Desarrollo Integral de la Familia en Yucatán	Paraestatales	100.00%	100.00%	100.00%	100.00%	100.00%
Sistema Tele Yucatán S.A. de C.V.	Paraestatales	80.00%	0.00%	100.00%	100.00%	100.00%
Universidad de Oriente	Paraestatales	100.00%	100.00%	100.00%	100.00%	100.00%
Universidad Politécnica de Yucatán	Paraestatales	95.00%	100.00%	100.00%	100.00%	66.67%
Universidad Tecnológica del Centro	Paraestatales	100.00%	100.00%	100.00%	100.00%	100.00%
Universidad Tecnológica del Mayab	Paraestatales	100.00%	100.00%	100.00%	100.00%	100.00%
Universidad Tecnológica del Poniente	Paraestatales	100.00%	100.00%	100.00%	100.00%	100.00%

RESULTADOS DEL PERIODO 1 DE 2018
YUCATÁN

Nombre del ente público	Clasificación del ente en SEVAC	Resultado Global	D.1 Publicar Título V	D.2 Publicar contenido contable	D.3 Publicar contenido presupuestario	D.4 Publicar contenido programático
Universidad Tecnológica Metropolitana	Paraestatales	100.00%	100.00%	100.00%	100.00%	100.00%
Universidad Tecnológica Regional del Sur	Paraestatales	48.00%	0.00%	60.00%	60.00%	60.00%
31-004 Baca	Municipios Mayores	-	-	-	-	-
31-005 Bokobá	Municipios Mayores	-	-	-	-	-
31-006 Buctzotz	Municipios Mayores	-	-	-	-	-
31-007 Cacalchén	Municipios Mayores	-	-	-	-	-
31-013 Conkal	Municipios Mayores	-	-	-	-	-
31-014 Cuncunul	Municipios Mayores	-	-	-	-	-
31-015 Cuzamá	Municipios Mayores	-	-	-	-	-
31-019 Chemax	Municipios Mayores	-	-	-	-	-
31-021 Chichimilá	Municipios Mayores	-	-	-	-	-
31-022 Chikindzonot	Municipios Mayores	-	-	-	-	-
31-026 Dzemul	Municipios Mayores	-	-	-	-	-
31-028 Dzilam de Bravo	Municipios Mayores	-	-	-	-	-
31-030 Dzitás	Municipios Mayores	-	-	-	-	-
31-035 Hoctún	Municipios Mayores	-	-	-	-	-
31-037 Huhí	Municipios Mayores	-	-	-	-	-
31-040 Izamal	Municipios Mayores	-	-	-	-	-
31-042 Kantunil	Municipios Mayores	-	-	-	-	-
31-043 Kaua	Municipios Mayores	-	-	-	-	-
31-052 Motul	Municipios Mayores	-	-	-	-	-
31-054 Muxupip	Municipios Mayores	-	-	-	-	-
31-055 Opichén	Municipios Mayores	-	-	-	-	-
31-056 Oxkutzcab	Municipios Mayores	-	-	-	-	-
31-057 Panabá	Municipios Mayores	-	-	-	-	-
31-058 Peto	Municipios Mayores	-	-	-	-	-
31-060 Quintana Roo	Municipios Mayores	-	-	-	-	-
31-063 Samahil	Municipios Mayores	-	-	-	-	-
31-064 Sanahcat	Municipios Mayores	-	-	-	-	-
31-065 San Felipe	Municipios Mayores	-	-	-	-	-
31-067 Seyé	Municipios Mayores	-	-	-	-	-
31-068 Sinanché	Municipios Mayores	-	-	-	-	-
31-071 Sudzal	Municipios Mayores	-	-	-	-	-
31-072 Suma	Municipios Mayores	-	-	-	-	-
31-073 Tahdziú	Municipios Mayores	-	-	-	-	-
31-075 Teabo	Municipios Mayores	-	-	-	-	-
31-077 Tekal de Venegas	Municipios Mayores	-	-	-	-	-
31-078 Tekantó	Municipios Mayores	-	-	-	-	-
31-080 Tekit	Municipios Mayores	-	-	-	-	-
31-083 Telchac Puerto	Municipios Mayores	-	-	-	-	-
31-084 Temax	Municipios Mayores	-	-	-	-	-
31-085 Temozón	Municipios Mayores	-	-	-	-	-
31-093 Tixkokob	Municipios Mayores	-	-	-	-	-
31-098 Tzucacab	Municipios Mayores	-	-	-	-	-
31-099 Uayma	Municipios Mayores	-	-	-	-	-
31-100 Ucú	Municipios Mayores	-	-	-	-	-
31-102 Valladolid	Municipios Mayores	-	-	-	-	-
31-104 Yaxcabá	Municipios Mayores	-	-	-	-	-
31-105 Yaxkukul	Municipios Mayores	-	-	-	-	-
31-106 Yobaín	Municipios Mayores	-	-	-	-	-
31-001 Abalá	Municipios Mayores	9.00%	20.00%	0.00%	0.00%	0.00%
31-002 Acanceh	Municipios Mayores	9.60%	21.33%	0.00%	0.00%	0.00%
31-003 Akil	Municipios Mayores	94.78%	93.33%	88.89%	100.00%	100.00%
31-008 Calotmul	Municipios Mayores	0.00%	0.00%	0.00%	0.00%	0.00%
31-009 Cansahcab	Municipios Mayores	64.97%	85.33%	60.00%	42.86%	40.00%
31-010 Cantamayec	Municipios Mayores	60.00%	60.00%	60.00%	60.00%	60.00%
31-011 Celestún	Municipios Mayores	0.00%	0.00%	0.00%	0.00%	0.00%
31-012 Cenotillo	Municipios Mayores	76.56%	73.33%	77.78%	80.00%	80.00%
31-016 Chacsinkín	Municipios Mayores	9.00%	20.00%	0.00%	0.00%	0.00%
31-017 Chankom	Municipios Mayores	0.00%	0.00%	0.00%	0.00%	0.00%
31-018 Chapab	Municipios Mayores	0.00%	0.00%	0.00%	0.00%	0.00%
31-020 Chicxulub Pueblo	Municipios Mayores	11.43%	0.00%	40.00%	17.14%	0.00%
31-023 Chocholá	Municipios Mayores	6.00%	13.33%	0.00%	0.00%	0.00%



RESULTADOS DEL PERIODO 1 DE 2018 YUCATÁN

Nombre del ente público	Clasificación del ente en SEVAC	Resultado Global	D.1 Publicar Título V	D.2 Publicar contenido contable	D.3 Publicar contenido presupuestario	D.4 Publicar contenido programático
31-024 Chumayel	Municipios Mayores	93.98%	96.00%	88.89%	100.00%	86.67%
31-025 Dzán	Municipios Mayores	60.00%	60.00%	60.00%	60.00%	60.00%
31-027 Dzidzantún	Municipios Mayores	91.40%	92.00%	100.00%	100.00%	66.67%
31-029 Dzilam González	Municipios Mayores	79.54%	100.00%	75.56%	57.14%	53.33%
31-031 Dzoncauich	Municipios Mayores	0.00%	0.00%	0.00%	0.00%	0.00%
31-032 Espita	Municipios Mayores	48.93%	57.33%	57.78%	42.86%	20.00%
31-033 Halachó	Municipios Mayores	0.00%	0.00%	0.00%	0.00%	0.00%
31-034 Hocabá	Municipios Mayores	95.02%	97.33%	91.11%	100.00%	86.67%
31-036 Homún	Municipios Mayores	13.91%	0.00%	26.67%	42.86%	0.00%
31-038 Hunucmá	Municipios Mayores	0.00%	0.00%	0.00%	0.00%	0.00%
31-039 Ixil	Municipios Mayores	0.00%	0.00%	0.00%	0.00%	0.00%
31-041 Kanasín	Municipios Mayores	3.51%	4.00%	0.00%	8.57%	0.00%
31-044 Kinchil	Municipios Mayores	0.00%	0.00%	0.00%	0.00%	0.00%
31-045 Kopomá	Municipios Mayores	0.00%	0.00%	0.00%	0.00%	0.00%
31-046 Mama	Municipios Mayores	59.40%	58.67%	60.00%	60.00%	60.00%
31-047 Maní	Municipios Mayores	0.00%	0.00%	0.00%	0.00%	0.00%
31-048 Maxcanú	Municipios Mayores	0.00%	0.00%	0.00%	0.00%	0.00%
31-049 Mayapán	Municipios Mayores	6.00%	13.33%	0.00%	0.00%	0.00%
31-050 Mérida	Municipios Mayores	100.00%	100.00%	100.00%	100.00%	100.00%
31-051 Mocochoá	Municipios Mayores	75.66%	74.67%	88.89%	71.43%	66.67%
31-053 Muna	Municipios Mayores	0.00%	0.00%	0.00%	0.00%	0.00%
31-059 Progreso	Municipios Mayores	86.89%	92.00%	88.89%	88.57%	66.67%
31-061 Río Lagartos	Municipios Mayores	25.84%	8.00%	53.33%	42.86%	20.00%
31-062 Sacalum	Municipios Mayores	2.22%	0.00%	11.11%	0.00%	0.00%
31-066 Santa Elena	Municipios Mayores	0.00%	0.00%	0.00%	0.00%	0.00%
31-069 Sotuta	Municipios Mayores	9.00%	20.00%	0.00%	0.00%	0.00%
31-070 Sucilá	Municipios Mayores	31.63%	4.00%	55.56%	68.57%	33.33%
31-074 Tahmek	Municipios Mayores	53.40%	52.00%	60.00%	60.00%	40.00%
31-076 Tecoh	Municipios Mayores	0.00%	0.00%	0.00%	0.00%	0.00%
31-079 Tekax	Municipios Mayores	0.00%	0.00%	0.00%	0.00%	0.00%
31-081 Tekom	Municipios Mayores	0.00%	0.00%	0.00%	0.00%	0.00%
31-082 Telchac Pueblo	Municipios Mayores	0.00%	0.00%	0.00%	0.00%	0.00%
31-086 Tepakán	Municipios Mayores	26.44%	16.00%	53.33%	42.86%	0.00%
31-087 Tetiz	Municipios Mayores	24.29%	0.00%	40.00%	51.43%	40.00%
31-088 Teya	Municipios Mayores	90.31%	89.33%	95.56%	100.00%	73.33%
31-089 Ticul	Municipios Mayores	0.00%	0.00%	0.00%	0.00%	0.00%
31-090 Timucuy	Municipios Mayores	5.83%	5.33%	0.00%	17.14%	0.00%
31-091 Tinum	Municipios Mayores	0.00%	0.00%	0.00%	0.00%	0.00%
31-092 Tixcacalcupul	Municipios Mayores	0.00%	0.00%	0.00%	0.00%	0.00%
31-094 Tixmehuac	Municipios Mayores	89.56%	86.67%	77.78%	100.00%	100.00%
31-095 Tixpéhuac	Municipios Mayores	90.88%	96.00%	95.56%	82.86%	80.00%
31-096 Tizimin	Municipios Mayores	92.96%	92.00%	97.78%	100.00%	80.00%
31-097 Tunkás	Municipios Mayores	59.09%	56.00%	64.44%	60.00%	60.00%
31-101 Umán	Municipios Mayores	78.36%	84.00%	77.78%	100.00%	33.33%
31-103 Xocchel	Municipios Mayores	78.29%	58.67%	84.44%	100.00%	100.00%
Comité de la Feria Artesanal de Hunucmá	Paramunicipales mayores	-	-	-	-	-
Comité Expo Feria Tizimin	Paramunicipales mayores	-	-	-	-	-
Desarrollo Integral de las Familias de Mama	Paramunicipales mayores	-	-	-	-	-
Desarrollo Integral de las Familias de Tahmek	Paramunicipales mayores	-	-	-	-	-
Desarrollo Integral de las Familias de Tunkás	Paramunicipales mayores	-	-	-	-	-
Junta Intermunicipal Biocultural del Puuc de Ticul	Paramunicipales mayores	-	-	-	-	-
Parador Turístico Cenote Zací	Paramunicipales mayores	-	-	-	-	-
Sistema Agua Potable y Alcantarillado del Municipio de Motul	Paramunicipales mayores	-	-	-	-	-
Sistema Agua Potable y Alcantarillado del Municipio de Sucilá	Paramunicipales mayores	-	-	-	-	-
Sistema Agua Potable y Alcantarillado del Municipio de Tixkokob	Paramunicipales mayores	-	-	-	-	-
Sistema de Agua Potable y Alcantarillado del Municipio de Chemax	Paramunicipales mayores	-	-	-	-	-
Sistema de Agua Potable y Alcantarillado del Municipio de Conkal	Paramunicipales mayores	-	-	-	-	-
Sistema de Agua Potable y Alcantarillado del Municipio de Cuzamá	Paramunicipales mayores	-	-	-	-	-
Sistema de Agua Potable y Alcantarillado del Municipio de Dzán	Paramunicipales mayores	-	-	-	-	-
Sistema de Agua Potable y Alcantarillado del Municipio de Hocabá	Paramunicipales mayores	-	-	-	-	-
Sistema de Agua Potable y Alcantarillado del Municipio de Homún	Paramunicipales mayores	-	-	-	-	-
Sistema de Agua Potable y Alcantarillado del Municipio de Kanasín	Paramunicipales mayores	-	-	-	-	-
Sistema de Agua Potable y Alcantarillado del Municipio de Kantunil	Paramunicipales mayores	-	-	-	-	-



RESULTADOS DEL PERIODO 1 DE 2018
YUCATÁN

Nombre del ente público	Clasificación del ente en SEVAC	Resultado Global	D.1 Publicar Título V	D.2 Publicar contenido contable	D.3 Publicar contenido presupuestario	D.4 Publicar contenido programático
Sistema de Agua Potable y Alcantarillado del Municipio de Oxkutzcab	Paramunicipales mayores	-	-	-	-	-
Sistema de Agua Potable y Alcantarillado del Municipio de Seyé	Paramunicipales mayores	-	-	-	-	-
Sistema de Agua Potable y Alcantarillado del Municipio de Ticul	Paramunicipales mayores	-	-	-	-	-
Sistema de Agua Potable y Alcantarillado del Municipio de Timucuy	Paramunicipales mayores	-	-	-	-	-
Sistema de Agua Potable y Alcantarillado del Municipio de Umán	Paramunicipales mayores	-	-	-	-	-
Sistema para el Manejo Integral de Residuos Sólidos Urbanos de Celestún	Paramunicipales mayores	-	-	-	-	-
Zona Sujeta a Conservación Ecológica Denominada Reserva Cuxtal	Paramunicipales mayores	-	-	-	-	-
Abastos de Mérida	Paramunicipales mayores	100.00%	100.00%	100.00%	100.00%	100.00%
Central de Abasto de Mérida	Paramunicipales mayores	93.67%	80.00%	93.33%	100.00%	100.00%
Comité Permanente del Carnaval de Mérida	Paramunicipales mayores	100.00%	100.00%	100.00%	100.00%	100.00%
Junta Intermunicipal Biocultural del Puuc de Tekax	Paramunicipales mayores	96.67%	100.00%	93.33%	100.00%	93.33%
Mérida Capital Americana de la Cultura 2017	Paramunicipales mayores	100.00%	100.00%	100.00%	100.00%	100.00%
Servi-Limpia	Paramunicipales mayores	100.00%	100.00%	100.00%	100.00%	100.00%
Sistema Agua Potable y Alcantarillado del Municipio de Valladolid	Paramunicipales mayores	0.00%	0.00%	0.00%	0.00%	0.00%
Sistema de Agua Potable y Alcantarillado del Municipio de Dzemul	Paramunicipales mayores	0.00%	0.00%	0.00%	0.00%	0.00%
Sistema de Agua Potable y Alcantarillado del Municipio de Progreso Yucatán	Paramunicipales mayores	0.00%	0.00%	0.00%	0.00%	0.00%



RESULTADOS DEL PERIODO 1 DE 2018 ZACATECAS

Nombre del ente público	Clasificación del ente en SEVAC	Resultado Global	D.1 Publicar Título V	D.2 Publicar contenido contable	D.3 Publicar contenido presupuestario	D.4 Publicar contenido programático
Poder Ejecutivo del Estado de Zacatecas	Poder Ejecutivo	100.00%	100.00%	100.00%	100.00%	100.00%
Comisión de Derechos Humanos del Estado de Zacatecas	Poderes y Autónomos	100.00%	100.00%	100.00%	100.00%	100.00%
Instituto Electoral del Estado de Zacatecas	Poderes y Autónomos	100.00%	100.00%	100.00%	100.00%	100.00%
Instituto Zacatecano de Transparencia Acceso a la Información y Protección de Datos Personales	Poderes y Autónomos	100.00%	100.00%	100.00%	100.00%	100.00%
Poder Judicial del Estado de Zacatecas	Poderes y Autónomos	100.00%	100.00%	100.00%	100.00%	100.00%
Poder Legislativo del Estado de Zacatecas	Poderes y Autónomos	100.00%	100.00%	100.00%	100.00%	100.00%
Tribunal de Justicia Administrativa del Estado de Zacatecas	Poderes y Autónomos	100.00%	100.00%	100.00%	100.00%	100.00%
Tribunal de Justicia Electoral del Estado de Zacatecas	Poderes y Autónomos	100.00%	100.00%	100.00%	100.00%	100.00%
Universidad Autónoma de Zacatecas Francisco García Salinas	Poderes y Autónomos	31.11%	0.00%	88.89%	0.00%	0.00%
Colegio de Bachilleres del Estado de Zacatecas	Paraestatales	100.00%	100.00%	100.00%	100.00%	100.00%
Colegio de Educación Profesional Técnica del Estado de Zacatecas	Paraestatales	99.14%	100.00%	100.00%	97.14%	100.00%
Colegio de Estudios Científicos y Tecnológicos	Paraestatales	100.00%	100.00%	100.00%	100.00%	100.00%
Consejo Estatal de Desarrollo Económico del Estado de Zacatecas	Paraestatales	100.00%	100.00%	100.00%	100.00%	100.00%
Consejo Zacatecano de Ciencia Tecnología e Innovación	Paraestatales	100.00%	100.00%	100.00%	100.00%	100.00%
Escuela Estatal de Conservación y Restauración de Zacatecas Refugio Reyes	Paraestatales	100.00%	100.00%	100.00%	100.00%	100.00%
Fideicomiso Fondo Plata Zacatecas	Paraestatales	0.00%	0.00%	0.00%	0.00%	0.00%
Fideicomiso Zacatecas	Paraestatales	51.70%	0.00%	84.44%	57.14%	33.33%
Instituto de Capacitación para el Trabajo en el Estado de Zacatecas	Paraestatales	100.00%	100.00%	100.00%	100.00%	100.00%
Instituto de Cultura Física y Deporte del Estado de Zacatecas	Paraestatales	64.10%	60.00%	53.33%	71.43%	80.00%
Instituto de la Defensoría Pública	Paraestatales	100.00%	100.00%	100.00%	100.00%	100.00%
Instituto de la Juventud del Estado de Zacatecas	Paraestatales	100.00%	100.00%	100.00%	100.00%	100.00%
Instituto de Seguridad y Servicios Sociales de los Trabajadores del Estado de Zacatecas	Paraestatales	100.00%	100.00%	100.00%	100.00%	100.00%
Instituto de Selección y Capacitación del Estado de Zacatecas	Paraestatales	48.00%	0.00%	60.00%	60.00%	60.00%
Instituto para la Atención e Inclusión de las Personas Con Discapacidad	Paraestatales	100.00%	100.00%	100.00%	100.00%	100.00%
Instituto Regional del Patrimonio Mundial	Paraestatales	0.00%	0.00%	0.00%	0.00%	0.00%
Instituto Tecnológico Superior de Fresnillo	Paraestatales	91.11%	100.00%	88.89%	100.00%	66.67%
Instituto Tecnológico Superior de Jerez	Paraestatales	0.00%	0.00%	0.00%	0.00%	0.00%
Instituto Tecnológico Superior de Loreto	Paraestatales	76.00%	80.00%	80.00%	80.00%	53.33%
Instituto Tecnológico Superior de Nochistlan	Paraestatales	0.00%	0.00%	0.00%	0.00%	0.00%
Instituto Tecnológico Superior Zacatecas Norte	Paraestatales	95.00%	100.00%	100.00%	100.00%	66.67%
Instituto Tecnológico Superior Zacatecas Occidente	Paraestatales	74.48%	0.00%	86.67%	97.14%	100.00%
Instituto Tecnológico Superior Zacatecas Sur	Paraestatales	100.00%	100.00%	100.00%	100.00%	100.00%
Instituto Zacatecano de Cultura Ramón López Velarde	Paraestatales	62.54%	0.00%	88.89%	71.43%	66.67%
Instituto Zacatecano de Educación para Adultos	Paraestatales	100.00%	100.00%	100.00%	100.00%	100.00%
Instituto Zacatecano para la Construcción de Escuelas	Paraestatales	100.00%	100.00%	100.00%	100.00%	100.00%
Junta de Protección y Conservación de Monumentos y Zonas Típicas del Estado	Paraestatales	100.00%	100.00%	100.00%	100.00%	100.00%
Patronato Estatal de Promotores Voluntarios	Paraestatales	65.27%	60.00%	64.44%	85.71%	33.33%
Régimen Estatal de Protección Social en Salud	Paraestatales	100.00%	100.00%	100.00%	100.00%	100.00%
Sistema Estatal para el Desarrollo Integral de la Familia	Paraestatales	100.00%	100.00%	100.00%	100.00%	100.00%
Sistema Zacatecano de Radio y Televisión	Paraestatales	60.91%	0.00%	86.67%	68.57%	66.67%
Universidad Politécnica del Sur de Zacatecas	Paraestatales	99.00%	100.00%	100.00%	100.00%	93.33%
Universidad Politécnica de Zacatecas	Paraestatales	8.57%	0.00%	0.00%	28.57%	0.00%
Universidad Tecnológica del Estado de Zacatecas	Paraestatales	53.78%	0.00%	62.22%	80.00%	53.33%
32-005 Calera	Municipios Mayores	60.00%	60.00%	60.00%	60.00%	60.00%
32-010 Fresnillo	Municipios Mayores	43.91%	76.00%	0.00%	8.57%	53.33%
32-017 Guadalupe	Municipios Mayores	75.36%	57.33%	77.78%	100.00%	93.33%
32-020 Jerez de García Salinas	Municipios Mayores	94.40%	98.67%	100.00%	100.00%	66.67%
32-024 Loreto	Municipios Mayores	6.00%	13.33%	0.00%	0.00%	0.00%
32-034 Nochistlán de Mejía	Municipios Mayores	49.10%	60.00%	53.33%	57.14%	0.00%
32-036 Ojocaliente	Municipios Mayores	0.00%	0.00%	0.00%	0.00%	0.00%
32-038 Pinos	Municipios Mayores	0.00%	0.00%	0.00%	0.00%	0.00%
32-039 Río Grande	Municipios Mayores	100.00%	100.00%	100.00%	100.00%	100.00%
32-042 Sombrerete	Municipios Mayores	85.20%	69.33%	100.00%	100.00%	93.33%
32-048 Tlaltenango de Sánchez Román	Municipios Mayores	33.91%	26.67%	66.67%	42.86%	0.00%
32-049 Valparaíso	Municipios Mayores	26.08%	13.33%	71.11%	14.29%	20.00%
32-051 Villa de Cos	Municipios Mayores	25.80%	57.33%	0.00%	0.00%	0.00%
32-055 Villanueva	Municipios Mayores	21.00%	46.67%	0.00%	0.00%	0.00%
32-056 Zacatecas	Municipios Mayores	36.00%	80.00%	0.00%	0.00%	0.00%
Junta Intermunicipal de Agua Potable y Alcantarillado de Zacatecas	Paramunicipales mayores	20.00%	100.00%	0.00%	0.00%	0.00%
Sistema de Agua Potable Alcantarillado y Saneamiento de Fresnillo	Paramunicipales mayores	0.00%	0.00%	0.00%	0.00%	0.00%
Sistema de Agua Potable Alcantarillado y Saneamiento de Loreto-San Marcos	Paramunicipales mayores	39.67%	0.00%	53.33%	60.00%	20.00%
Sistema de Agua Potable Alcantarillado y Saneamiento de Valparaíso	Paramunicipales mayores	88.44%	60.00%	95.56%	100.00%	86.67%



RESULTADOS DEL PERIODO 1 DE 2018 ZACATECAS

Nombre del ente público	Clasificación del ente en SEVAC	Resultado Global	D.1 Publicar Título V	D.2 Publicar contenido contable	D.3 Publicar contenido presupuestario	D.4 Publicar contenido programático
Sistema de Agua Potable Alcantarillado y Saneamiento de Pinos	Paramunicipales mayores	72.00%	80.00%	80.00%	80.00%	26.67%
Sistema de Agua Potable y Alcantarillado de Calera	Paramunicipales mayores	12.00%	60.00%	0.00%	0.00%	0.00%
Sistema Municipal de Agua Potable Alcantarillado y Saneamiento de Tlaltenango de Sánchez Román	Paramunicipales mayores	88.29%	60.00%	100.00%	94.29%	86.67%
Sistema Municipal de Agua Potable Alcantarillado y Saneamiento de Villanueva	Paramunicipales mayores	0.00%	0.00%	0.00%	0.00%	0.00%
Sistema Municipal de Agua Potable de Villa de Cos	Paramunicipales mayores	33.18%	100.00%	11.11%	14.29%	33.33%
Sistema Municipal de Agua Potable y Alcantarillado de Jerez	Paramunicipales mayores	74.22%	60.00%	77.78%	100.00%	33.33%
Sistema Municipal de Agua Potable y Alcantarillado de Nochistlan de Mejía Zac.	Paramunicipales mayores	0.00%	0.00%	0.00%	0.00%	0.00%
Sistema Municipal de Agua Potable y Alcantarillado de Ojocalienteiente	Paramunicipales mayores	0.00%	0.00%	0.00%	0.00%	0.00%
Sistema Municipal de Agua Potable y Alcantarillado de Río Grande	Paramunicipales mayores	68.56%	100.00%	64.44%	60.00%	53.33%
32-016 General Pánfilo Natera	Municipios Menores	-	-	-	-	-
32-001 Apozol	Municipios Menores	32.80%	54.67%	0.00%	0.00%	0.00%
32-002 Apulco	Municipios Menores	0.00%	0.00%	0.00%	0.00%	0.00%
32-003 Atolinga	Municipios Menores	0.00%	0.00%	0.00%	0.00%	0.00%
32-004 Benito Juárez	Municipios Menores	62.40%	37.33%	100.00%	100.00%	0.00%
32-006 Cañitas de Felipe Pescador	Municipios Menores	0.00%	0.00%	0.00%	0.00%	0.00%
32-007 Concepción del Oro	Municipios Menores	85.20%	92.00%	100.00%	50.00%	0.00%
32-008 Cuauhtémoc	Municipios Menores	0.00%	0.00%	0.00%	0.00%	0.00%
32-009 Chalchihuites	Municipios Menores	42.00%	60.00%	0.00%	30.00%	0.00%
32-011 Trinidad García de la Cadena	Municipios Menores	16.00%	26.67%	0.00%	0.00%	0.00%
32-012 Genaro Codina	Municipios Menores	0.00%	0.00%	0.00%	0.00%	0.00%
32-013 General Enrique Estrada	Municipios Menores	27.20%	5.33%	60.00%	60.00%	0.00%
32-014 General Francisco R. Murguía	Municipios Menores	100.00%	100.00%	100.00%	100.00%	0.00%
32-015 el Plateado de Joaquín Amaro	Municipios Menores	0.00%	0.00%	0.00%	0.00%	0.00%
32-018 Huanusco	Municipios Menores	0.00%	0.00%	0.00%	0.00%	0.00%
32-019 Jalpa	Municipios Menores	8.00%	13.33%	0.00%	0.00%	0.00%
32-021 Jiménez del Teul	Municipios Menores	0.00%	0.00%	0.00%	0.00%	0.00%
32-022 Juan Aldama	Municipios Menores	0.00%	0.00%	0.00%	0.00%	0.00%
32-023 Juchipila	Municipios Menores	82.40%	70.67%	100.00%	100.00%	0.00%
32-025 Luis Moya	Municipios Menores	0.00%	0.00%	0.00%	0.00%	0.00%
32-026 Mazapil	Municipios Menores	0.00%	0.00%	0.00%	0.00%	0.00%
32-027 Melchor Ocampo	Municipios Menores	0.00%	0.00%	0.00%	0.00%	0.00%
32-028 Mezquital del Oro	Municipios Menores	0.00%	0.00%	0.00%	0.00%	0.00%
32-029 Miguel Auza	Municipios Menores	8.80%	14.67%	0.00%	0.00%	0.00%
32-030 Momax	Municipios Menores	12.00%	20.00%	0.00%	0.00%	0.00%
32-031 Monte Escobedo	Municipios Menores	0.00%	0.00%	0.00%	0.00%	0.00%
32-032 Morelos	Municipios Menores	0.00%	0.00%	0.00%	0.00%	0.00%
32-033 Moyahua de Estrada	Municipios Menores	38.40%	24.00%	60.00%	60.00%	0.00%
32-035 Noria de Ángeles	Municipios Menores	0.00%	0.00%	0.00%	0.00%	0.00%
32-037 Pánuco	Municipios Menores	0.00%	0.00%	0.00%	0.00%	0.00%
32-040 Sain Alto	Municipios Menores	0.00%	0.00%	0.00%	0.00%	0.00%
32-041 el Salvador	Municipios Menores	36.00%	60.00%	0.00%	0.00%	0.00%
32-043 Susticacán	Municipios Menores	0.00%	0.00%	0.00%	0.00%	0.00%
32-044 Tabasco	Municipios Menores	56.00%	93.33%	0.00%	0.00%	0.00%
32-045 Tepechitlán	Municipios Menores	71.20%	65.33%	80.00%	80.00%	0.00%
32-046 Tepetongo	Municipios Menores	49.60%	42.67%	60.00%	60.00%	0.00%
32-047 Teúl de González Ortega	Municipios Menores	0.00%	0.00%	0.00%	0.00%	0.00%
32-050 Vetagrande	Municipios Menores	8.00%	13.33%	0.00%	0.00%	0.00%
32-052 Villa García	Municipios Menores	54.40%	90.67%	0.00%	0.00%	0.00%
32-053 Villa González Ortega	Municipios Menores	0.00%	0.00%	0.00%	0.00%	0.00%
32-054 Villa Hidalgo	Municipios Menores	10.40%	17.33%	0.00%	0.00%	0.00%
32-057 Trancoso	Municipios Menores	11.20%	18.67%	0.00%	0.00%	0.00%
32-058 Santa María de la Paz	Municipios Menores	34.40%	57.33%	0.00%	0.00%	0.00%
Sistema Municipal de Agua Potable Alcantarillado y Saneamiento de General Enrique Estrada	Paramunicipales menores	-	-	-	-	-
Sistema de Agua Potable Alcantarillado de Cuauhtémoc	Paramunicipales menores	0.00%	0.00%	0.00%	0.00%	0.00%
Sistema de Agua Potable Alcantarillado de Tabasco	Paramunicipales menores	20.00%	100.00%	0.00%	0.00%	0.00%
Sistema de Agua Potable Alcantarillado y Saneamiento de Apozol	Paramunicipales menores	100.00%	100.00%	100.00%	100.00%	0.00%
Sistema de Agua Potable Alcantarillado y Saneamiento de Huanusco	Paramunicipales menores	100.00%	100.00%	100.00%	100.00%	0.00%
Sistema de Agua Potable Alcantarillado y Saneamiento de Jalpa	Paramunicipales menores	20.00%	100.00%	0.00%	0.00%	0.00%
Sistema de Agua Potable Alcantarillado y Saneamiento de Luis Moya	Paramunicipales menores	48.00%	0.00%	60.00%	60.00%	0.00%
Sistema de Agua Potable Alcantarillado y Saneamiento de Monte Escobedo	Paramunicipales menores	20.00%	100.00%	0.00%	0.00%	0.00%
Sistema de Agua Potable Alcantarillado y Saneamiento de Teul	Paramunicipales menores	0.00%	0.00%	0.00%	0.00%	0.00%
Sistema de Agua Potable Alcantarillado y Saneamiento de Villa García	Paramunicipales menores	0.00%	0.00%	0.00%	0.00%	0.00%



RESULTADOS DEL PERIODO 1 DE 2018
ZACATECAS

Nombre del ente público	Clasificación del ente en SEVAC	Resultado Global	D.1 Publicar Título V	D.2 Publicar contenido contable	D.3 Publicar contenido presupuestario	D.4 Publicar contenido programático
Sistema de Agua Potable de Tepechitlan	Paramunicipales menores	68.00%	100.00%	60.00%	60.00%	0.00%
Sistema de Agua Potable y Alcantarillado de Miguel Auza	Paramunicipales menores	84.00%	60.00%	100.00%	80.00%	0.00%
Sistema Municipal de Agua Potable de Villa González Ortega	Paramunicipales menores	0.00%	0.00%	0.00%	0.00%	0.00%
Sistema Municipal de Agua Potable	Paramunicipales menores	0.00%	0.00%	0.00%	0.00%	0.00%
Sistema Municipal de Agua Potable y Alcantarillado de Juan Aldama	Paramunicipales menores	0.00%	0.00%	0.00%	0.00%	0.00%
Sistema Operador de Agua Potable y Alcantarillado de Juchipila	Paramunicipales menores	12.00%	60.00%	0.00%	0.00%	0.00%

IV.RESULTADO POR ENTIDAD FEDERATIVA DEL SEGUNDO PERIODO DE 2018

EVALUACIÓN DE LA ARMONIZACIÓN CONTABLE CORRESPONDIENTE AL SEGUNDO PERIODO 2018

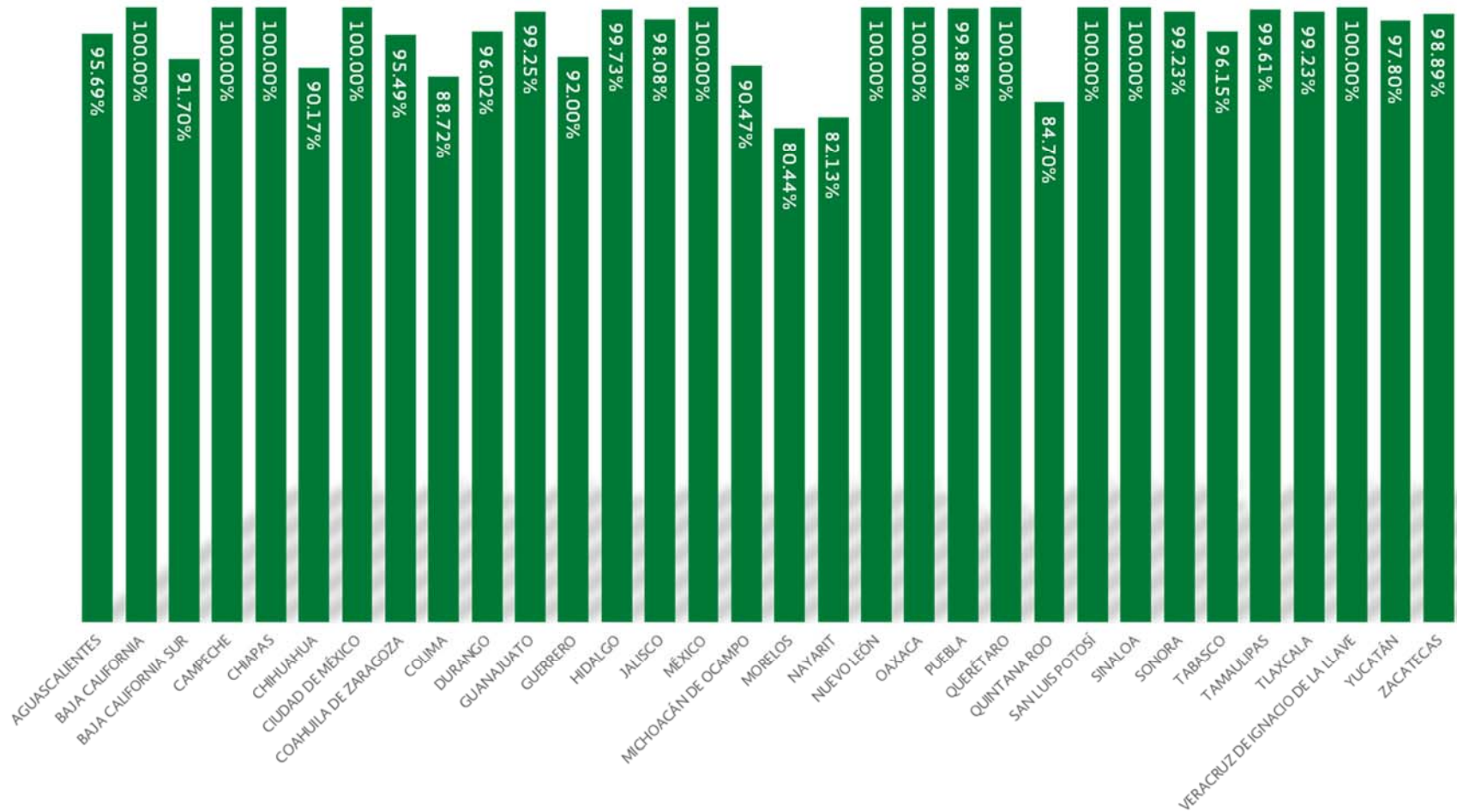
PODER EJECUTIVO

ENTIDAD FEDERATIVA	RESULTADO GLOBAL	A. REGISTROS CONTABLES	B. REGISTROS PRESUPUESTALES	C. REGISTROS ADMINISTRATIVOS	D. TRANSPARENCIA
AGUASCALIENTES	95.69%	95.05%	90.42%	95.46%	100.00%
BAJA CALIFORNIA	100.00%	100.00%	100.00%	100.00%	100.00%
BAJA CALIFORNIA SUR	91.70%	90.00%	93.33%	89.90%	93.50%
CAMPECHE	100.00%	100.00%	100.00%	100.00%	100.00%
CHIAPAS	100.00%	100.00%	100.00%	100.00%	100.00%
CHIHUAHUA	90.17%	78.00%	95.71%	92.31%	97.22%
CIUDAD DE MÉXICO	100.00%	100.00%	100.00%	100.00%	100.00%
COAHUILA DE ZARAGOZA	95.49%	95.60%	93.33%	92.40%	98.86%
COLIMA	88.72%	83.40%	83.48%	90.00%	96.67%
DURANGO	96.02%	91.27%	97.08%	96.92%	99.44%
GUANAJUATO	99.25%	100.00%	100.00%	100.00%	97.50%
GUERRERO	92.00%	88.49%	82.24%	95.00%	100.00%
HIDALGO	99.73%	99.60%	100.00%	99.23%	100.00%
JALISCO	98.08%	93.60%	100.00%	100.00%	100.00%
MÉXICO	100.00%	100.00%	100.00%	100.00%	100.00%
MICHOACÁN DE OCAMPO	90.47%	84.67%	96.23%	96.15%	88.65%
MORELOS	80.44%	80.67%	77.43%	80.00%	82.50%
NAYARIT	82.13%	76.56%	100.00%	57.08%	92.50%
NUEVO LEÓN	100.00%	100.00%	100.00%	100.00%	100.00%
OAXACA	100.00%	100.00%	100.00%	100.00%	100.00%
PUEBLA	99.88%	99.60%	100.00%	100.00%	100.00%
QUERÉTARO	100.00%	100.00%	100.00%	100.00%	100.00%
QUINTANA ROO	84.70%	76.00%	82.57%	76.92%	100.00%
SAN LUIS POTOSÍ	100.00%	100.00%	100.00%	100.00%	100.00%
SINALOA	100.00%	100.00%	100.00%	100.00%	100.00%
SONORA	99.23%	100.00%	100.00%	96.15%	100.00%
TABASCO	96.15%	98.80%	93.33%	89.23%	100.00%
TAMAULIPAS	99.61%	99.60%	99.42%	99.23%	100.00%
TLAXCALA	99.23%	98.11%	100.00%	99.00%	100.00%
VERACRUZ DE IGNACIO DE LA LLAVE	100.00%	100.00%	100.00%	100.00%	100.00%
YUCATÁN	97.80%	92.67%	100.00%	100.00%	100.00%
ZACATECAS	98.89%	96.80%	100.00%	99.23%	100.00%

EVALUACIÓN DE LA ARMONIZACIÓN CONTABLE CORRESPONDIENTE AL SEGUNDO PERIODO 2018

PODER EJECUTIVO – RESULTADO GLOBAL

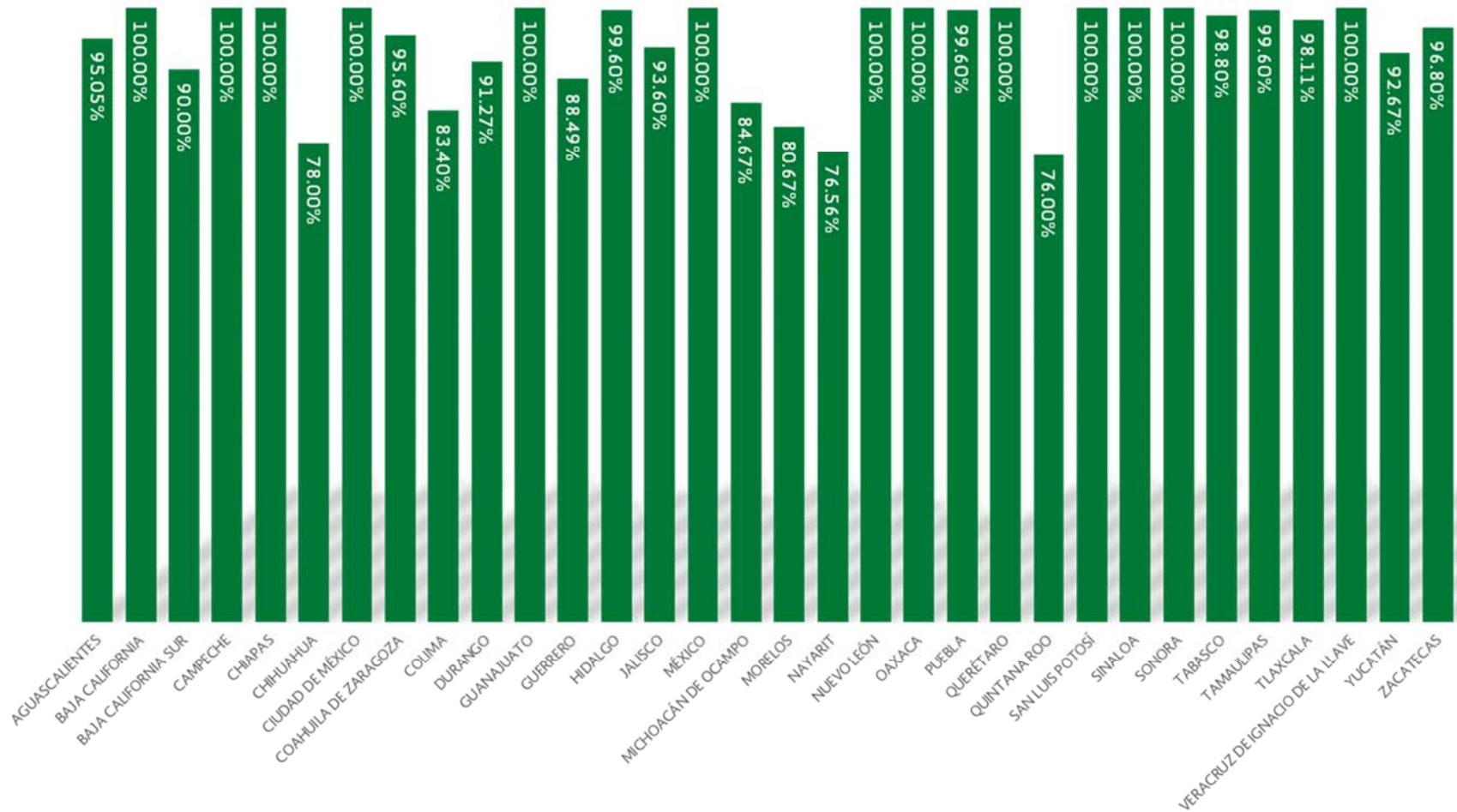
El resultado nacional para el tipo de ente “Poder Ejecutivo” es de 96.10%



EVALUACIÓN DE LA ARMONIZACIÓN CONTABLE CORRESPONDIENTE AL SEGUNDO PERIODO 2018

PODER EJECUTIVO – APARTADO A. REGISTROS CONTABLE

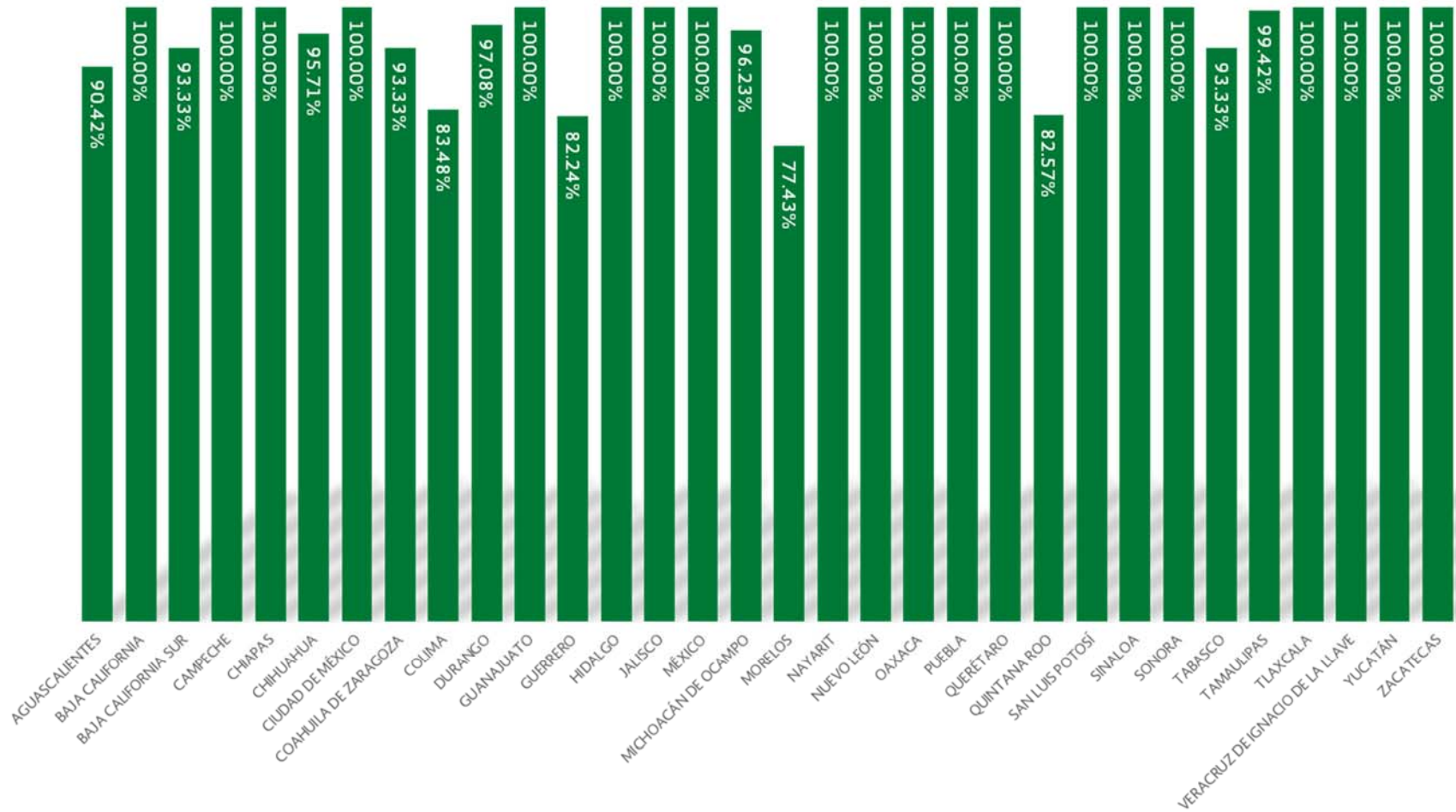
El resultado nacional para el tipo de ente “Poder Ejecutivo” en el apartado A correspondiente a Registros Contables es de 94.33%



EVALUACIÓN DE LA ARMONIZACIÓN CONTABLE CORRESPONDIENTE AL SEGUNDO PERIODO 2018

PODER EJECUTIVO – APARTADO B. REGISTROS PRESUPUESTALES

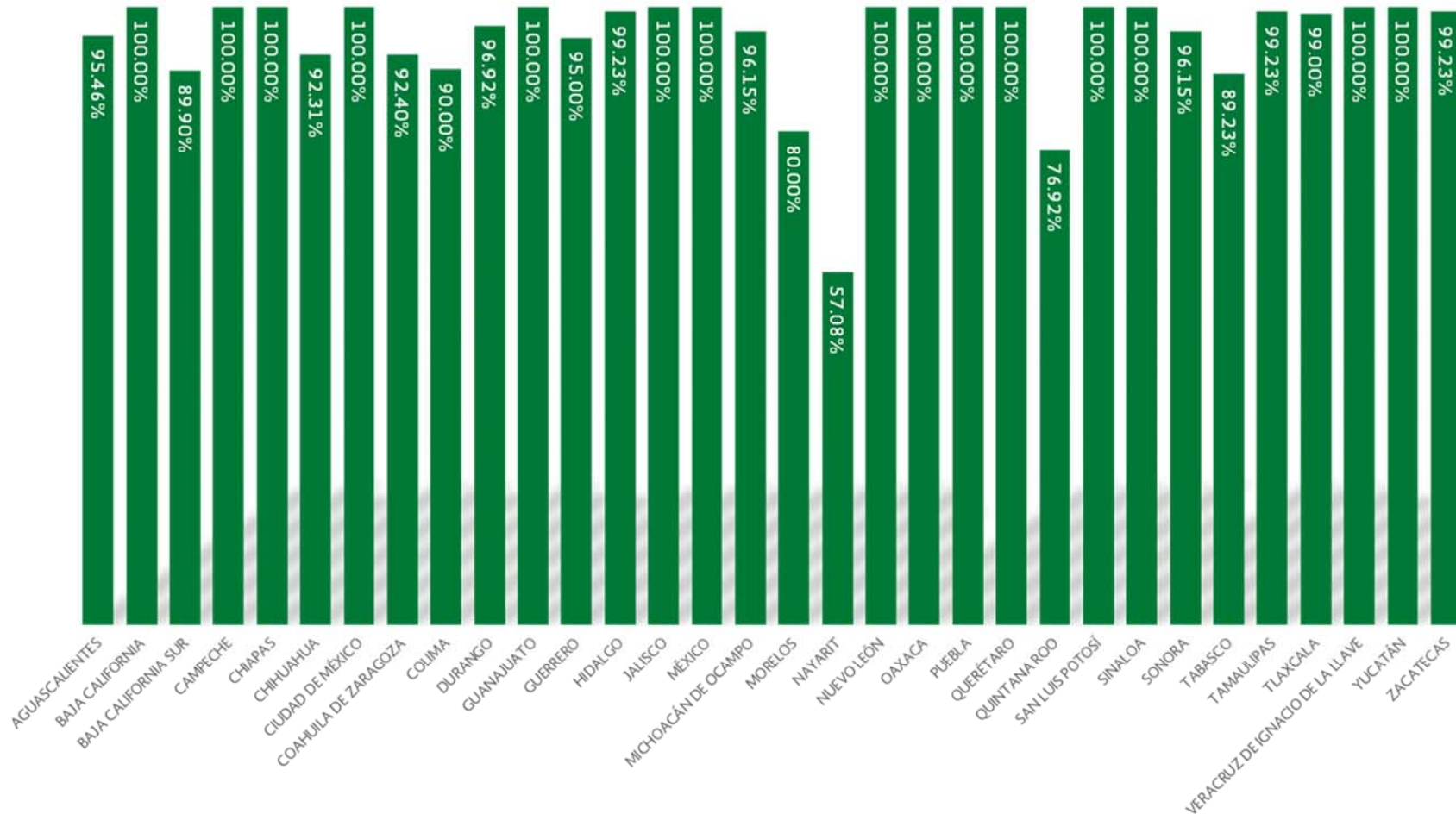
El resultado nacional para el tipo de ente “Poder Ejecutivo” en el apartado B correspondiente a Registros Presupuestales es de 96.39%



EVALUACIÓN DE LA ARMONIZACIÓN CONTABLE CORRESPONDIENTE AL SEGUNDO PERIODO 2018

PODER EJECUTIVO – APARTADO C. REGISTROS ADMINISTRATIVOS

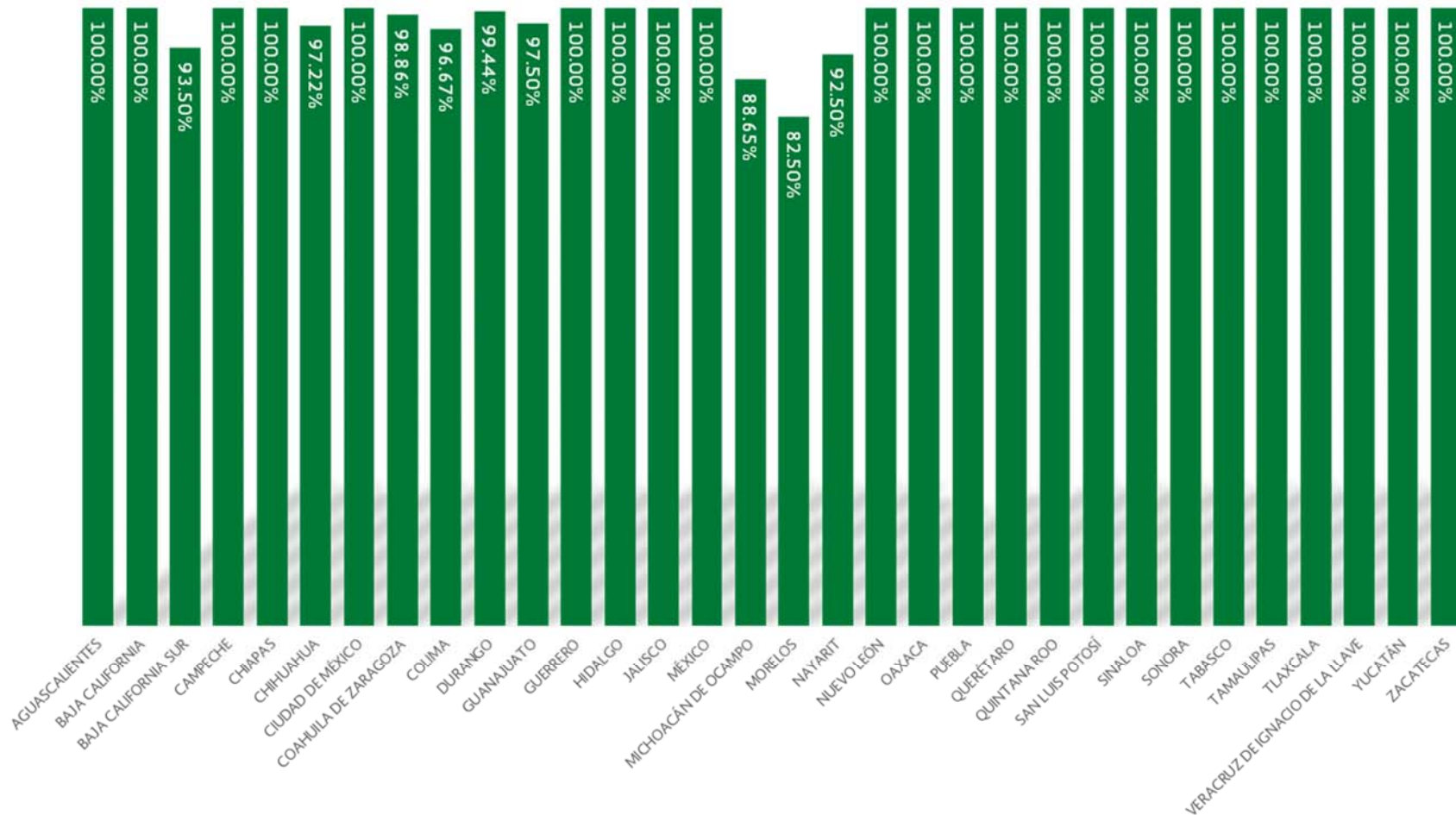
El resultado nacional para el tipo de ente “Poder Ejecutivo” en el apartado C correspondiente a Registros Administrativos es de 95.13%



EVALUACIÓN DE LA ARMONIZACIÓN CONTABLE CORRESPONDIENTE AL SEGUNDO PERIODO 2018

PODER EJECUTIVO – APARTADO D. TRANSPARENCIA

El resultado nacional para el tipo de ente “Poder Ejecutivo” en el apartado D correspondiente a Transparencia es de 98.34%

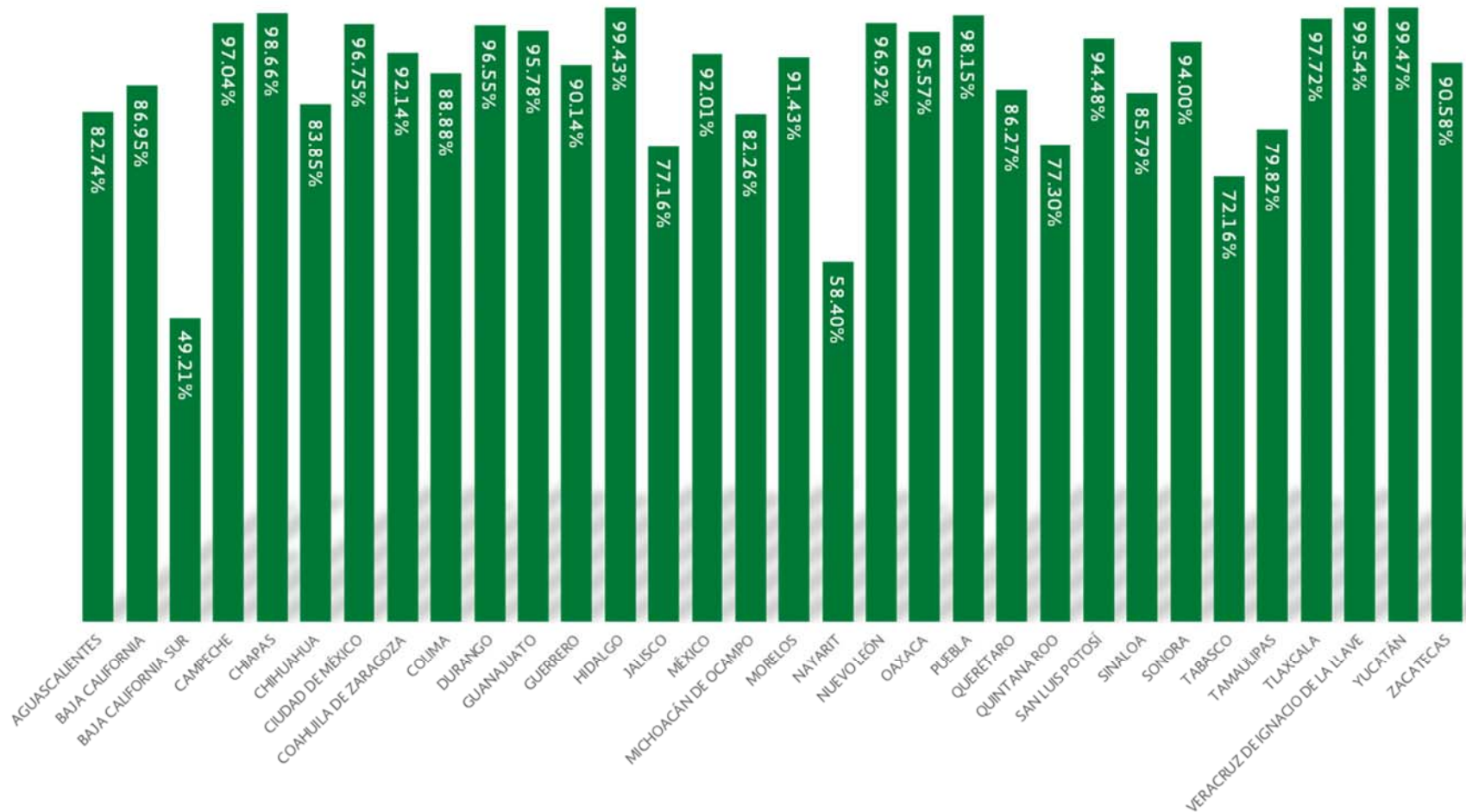


EVALUACIÓN DE LA ARMONIZACIÓN CONTABLE CORRESPONDIENTE AL SEGUNDO PERIODO 2018
PODERES Y AUTÓNOMOS

ENTIDAD FEDERATIVA	RESULTADO GLOBAL	A. REGISTROS CONTABLES	B. REGISTROS PRESUPUESTALES	C. REGISTROS ADMINISTRATIVOS	D. TRANSPARENCIA
AGUASCALIENTES	82.74%	86.57%	92.84%	76.14%	74.58%
BAJA CALIFORNIA	86.95%	83.56%	81.46%	84.80%	97.83%
BAJA CALIFORNIA SUR	49.21%	45.25%	58.72%	26.94%	64.95%
CAMPECHE	97.04%	98.61%	100.00%	94.63%	94.40%
CHIAPAS	98.66%	98.58%	99.71%	96.07%	100.00%
CHIHUAHUA	83.85%	86.02%	89.40%	75.93%	82.69%
CIUDAD DE MÉXICO	96.75%	95.60%	98.44%	95.13%	98.28%
COAHUILA DE ZARAGOZA	92.14%	90.12%	92.56%	87.64%	98.22%
COLIMA	88.88%	88.61%	86.72%	89.34%	90.61%
DURANGO	96.55%	96.30%	96.30%	98.53%	95.50%
GUANAJUATO	95.78%	96.46%	96.72%	88.66%	99.75%
GUERRERO	90.14%	87.53%	90.93%	82.04%	99.63%
HIDALGO	99.43%	99.12%	99.81%	98.90%	100.00%
JALISCO	77.16%	76.70%	79.07%	71.10%	81.13%
MÉXICO	92.01%	95.55%	91.83%	94.75%	85.02%
MICHOACÁN DE OCAMPO	82.26%	82.08%	82.06%	76.83%	87.02%
MORELOS	91.43%	90.94%	92.29%	91.32%	91.53%
NAYARIT	58.40%	66.79%	72.12%	46.33%	45.34%
NUEVO LEÓN	96.92%	98.62%	96.62%	92.90%	98.00%
OAXACA	95.57%	97.55%	96.72%	92.05%	94.71%
PUEBLA	98.15%	99.33%	99.90%	98.43%	94.88%
QUERÉTARO	86.27%	84.49%	92.48%	75.38%	92.52%
QUINTANA ROO	77.30%	75.65%	73.89%	79.89%	80.26%
SAN LUIS POTOSÍ	94.48%	94.69%	97.52%	92.73%	93.17%
SINALOA	85.79%	93.02%	91.70%	88.35%	68.88%
SONORA	94.00%	92.58%	93.87%	90.28%	99.09%
TABASCO	72.16%	67.65%	78.95%	61.12%	81.85%
TAMAULIPAS	79.82%	84.49%	92.40%	55.60%	82.60%
TLAXCALA	97.72%	97.69%	98.70%	96.06%	98.30%
VERACRUZ DE IGNACIO DE LA LLAVE	99.54%	99.43%	99.69%	100.00%	99.21%
YUCATÁN	99.47%	99.70%	99.53%	99.62%	99.00%
ZACATECAS	90.58%	92.56%	89.76%	88.47%	90.15%

EVALUACIÓN DE LA ARMONIZACIÓN CONTABLE CORRESPONDIENTE AL SEGUNDO PERIODO 2018 PODERES Y AUTÓNOMOS- RESULTADO GLOBAL

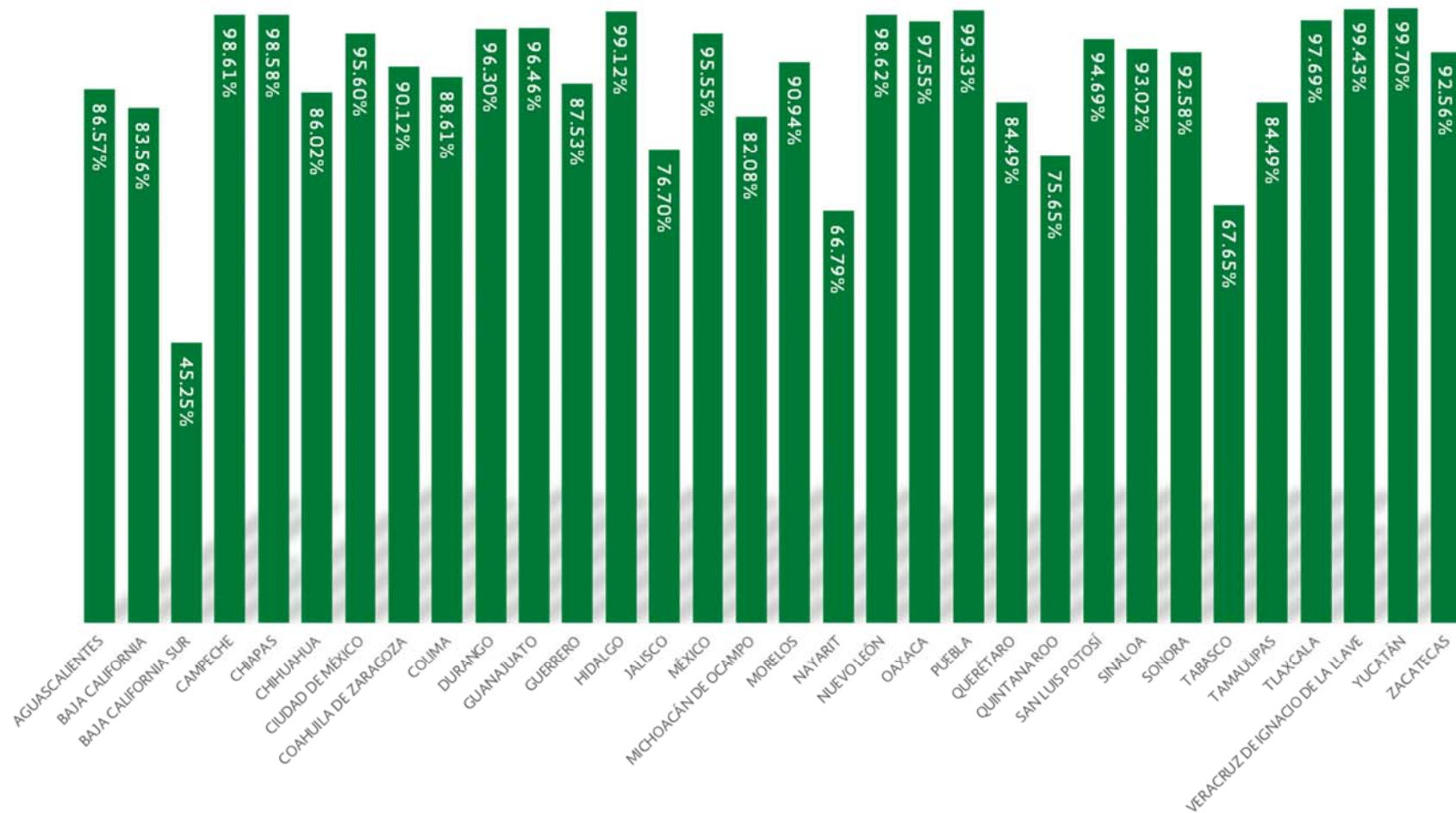
El resultado nacional para el tipo de ente “Poderes y Autónomos” es de 88.96%



EVALUACIÓN DE LA ARMONIZACIÓN CONTABLE CORRESPONDIENTE AL SEGUNDO PERIODO 2018

PODERES Y AUTÓNOMOS- APARTADO A. REGISTROS CONTABLE

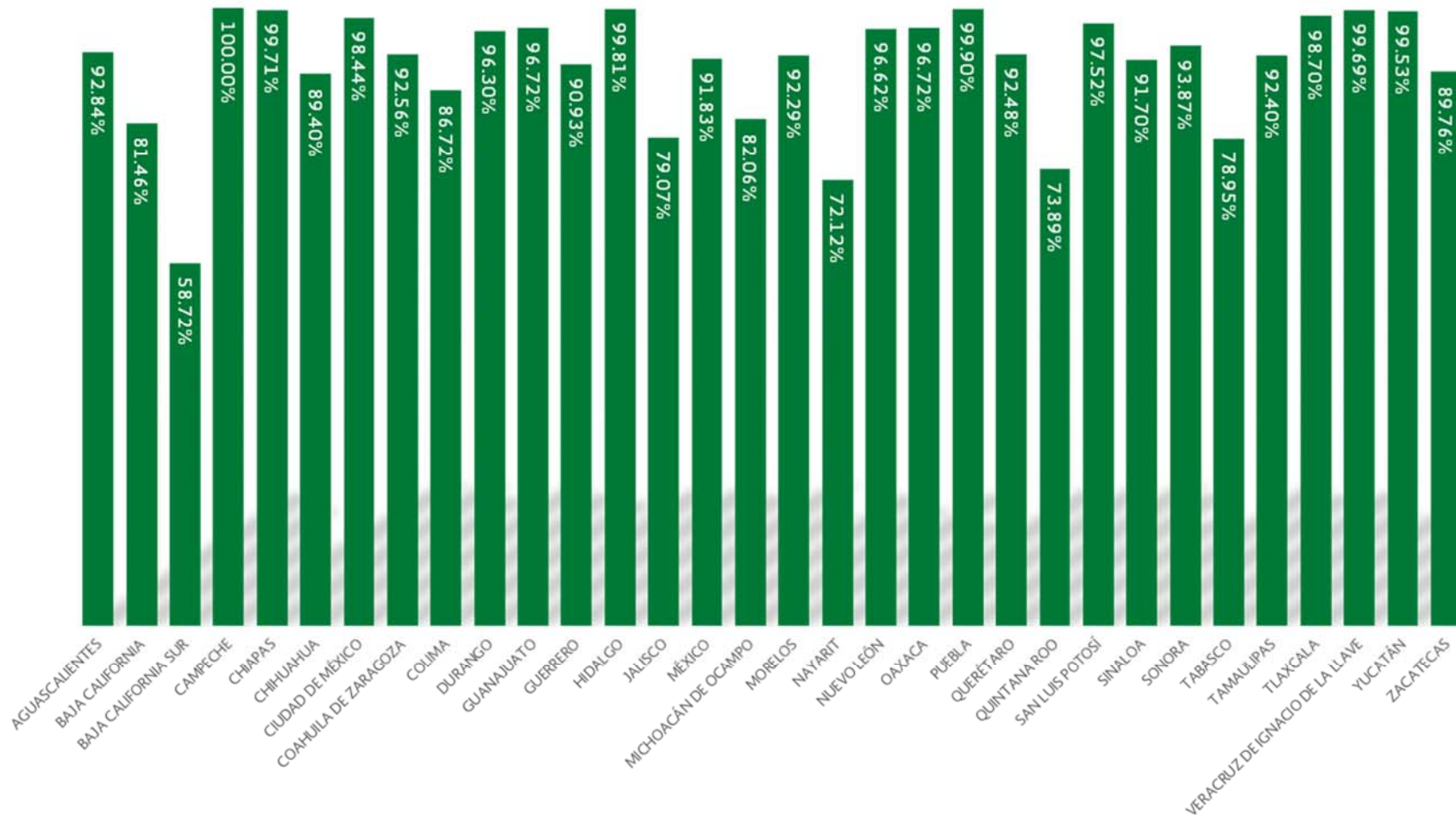
El resultado nacional para el tipo de ente “Poderes y Autónomos” en el apartado A correspondiente a Registros Contables es de 89.39%



EVALUACIÓN DE LA ARMONIZACIÓN CONTABLE CORRESPONDIENTE AL SEGUNDO PERIODO 2018

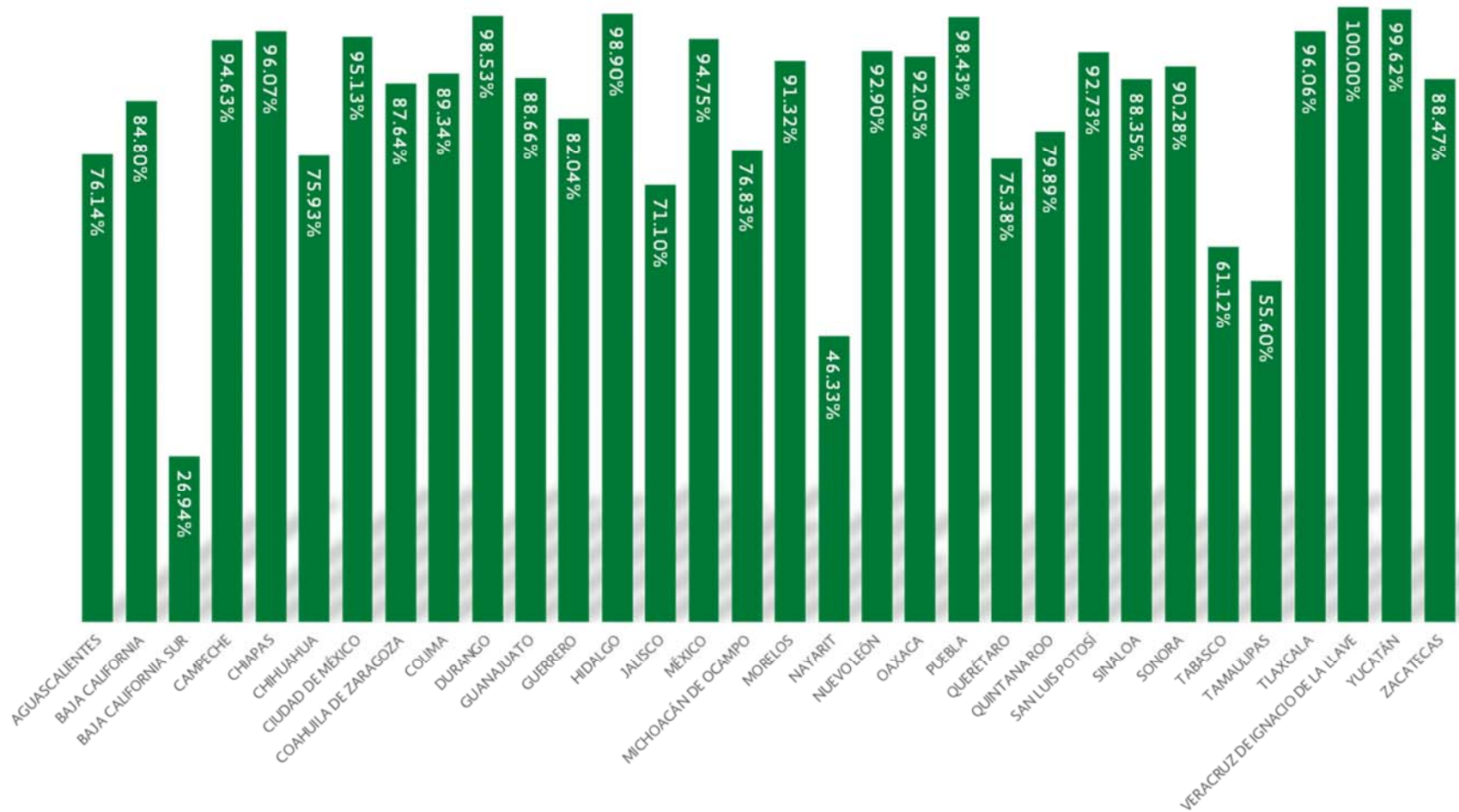
PODERES Y AUTÓNOMOS- APARTADO B. REGISTROS PRESUPUESTALES

El resultado nacional para el tipo de ente “Poderes y Autónomos” en el apartado B correspondiente a Registros Presupuestales es de 91.23%



EVALUACIÓN DE LA ARMONIZACIÓN CONTABLE CORRESPONDIENTE AL SEGUNDO PERIODO 2018 PODERES Y AUTÓNOMOS- APARTADO C. REGISTROS ADMINISTRATIVOS

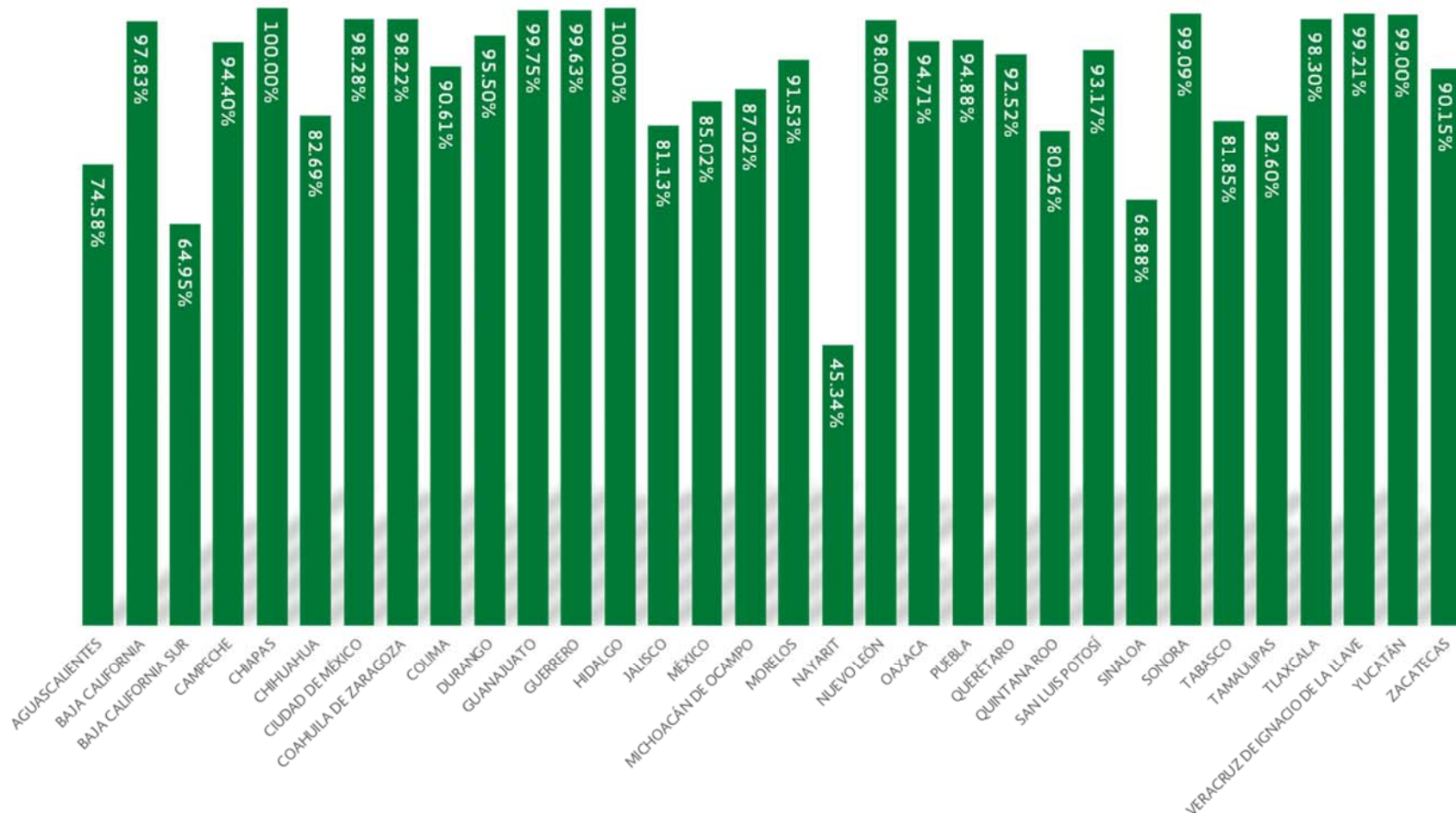
El resultado nacional para el tipo de ente “Poderes y Autónomos” en el apartado C correspondiente a Registros Administrativos es de 84.72%



EVALUACIÓN DE LA ARMONIZACIÓN CONTABLE CORRESPONDIENTE AL SEGUNDO PERIODO 2018

PODERES Y AUTÓNOMOS- APARTADO D. TRANSPARENCIA

El resultado nacional para el tipo de ente “Poderes y Autónomos” en el apartado D correspondiente a Transparencia es de 89.92%



EVALUACIÓN DE LA ARMONIZACIÓN CONTABLE CORRESPONDIENTE AL SEGUNDO PERIODO 2018

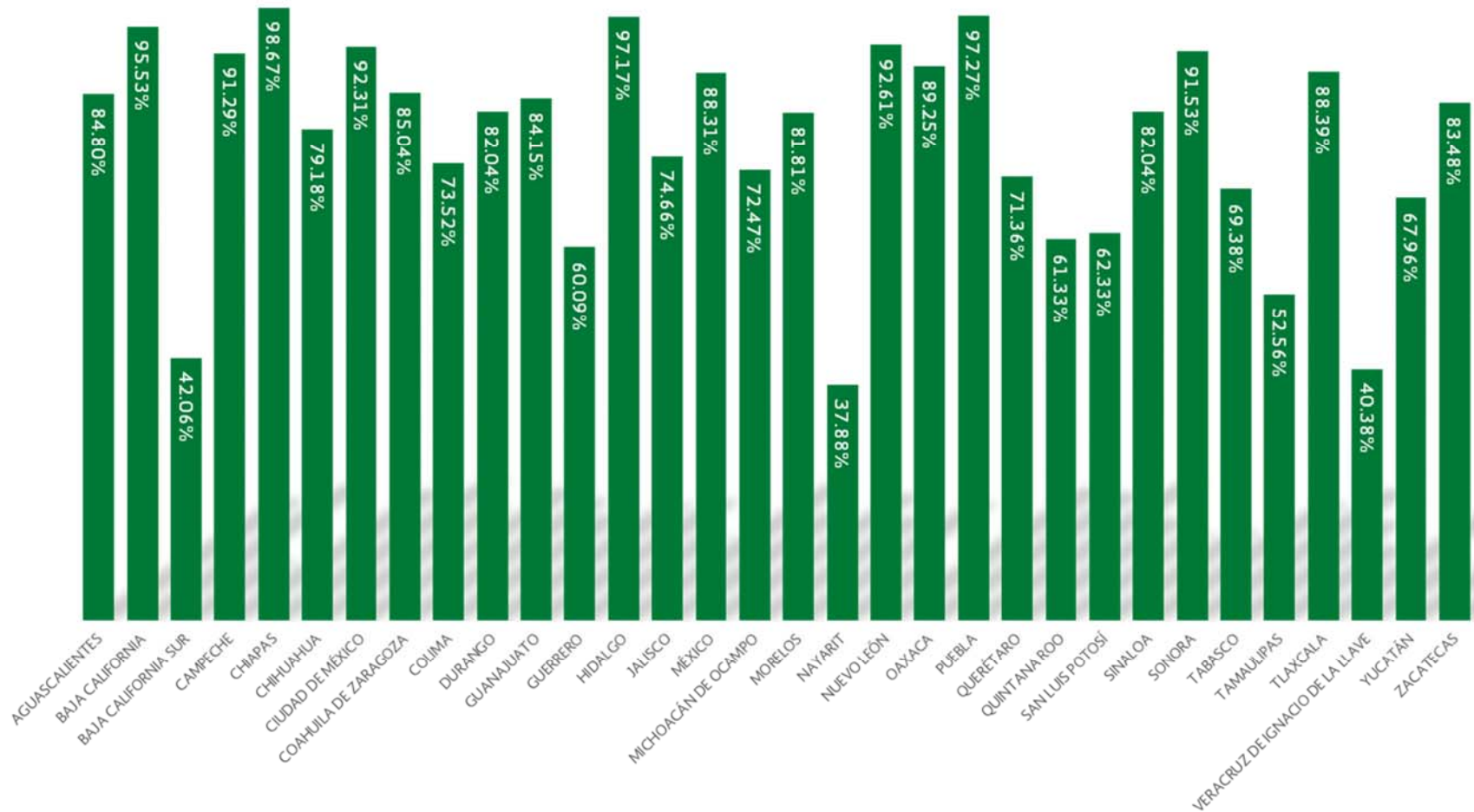
PARAESTATALES

ENTIDAD FEDERATIVA	RESULTADO GLOBAL	A. REGISTROS CONTABLES	B. REGISTROS PRESUPUESTALES	C. REGISTROS ADMINISTRATIVOS	D. TRANSPARENCIA
AGUASCALIENTES	84.80%	85.81%	83.40%	77.43%	90.42%
BAJA CALIFORNIA	95.53%	94.34%	95.52%	92.67%	99.50%
BAJA CALIFORNIA SUR	42.06%	41.79%	52.54%	39.74%	57.88%
CAMPECHE	91.29%	95.29%	95.46%	84.48%	87.81%
CHIAPAS	98.67%	99.14%	99.59%	97.66%	98.11%
CHIHUAHUA	79.18%	75.88%	60.85%	82.44%	95.84%
CIUDAD DE MÉXICO	92.31%	90.49%	91.35%	93.96%	94.31%
COAHUILA DE ZARAGOZA	85.04%	83.54%	88.20%	73.07%	94.19%
COLIMA	73.52%	76.44%	73.05%	72.48%	76.31%
DURANGO	84.52%	84.55%	72.35%	80.17%	87.77%
GUANAJUATO	84.15%	83.17%	83.48%	74.46%	93.81%
GUERRERO	60.09%	61.88%	58.14%	54.65%	63.50%
HIDALGO	97.17%	97.75%	97.47%	95.10%	97.77%
JALISCO	74.66%	76.05%	73.67%	72.36%	78.92%
MÉXICO	88.31%	91.03%	87.80%	85.68%	87.00%
MICHOACÁN DE OCAMPO	72.47%	75.88%	81.65%	61.06%	72.64%
MORELOS	81.81%	83.91%	75.48%	80.44%	85.04%
NAYARIT	37.88%	45.49%	54.78%	30.74%	24.38%
NUEVO LEÓN	92.61%	93.12%	92.11%	88.88%	95.28%
OAXACA	89.25%	94.93%	93.10%	87.49%	79.61%
PUEBLA	97.27%	97.92%	98.34%	95.47%	96.93%
QUERÉTARO	71.36%	69.65%	69.17%	67.02%	78.97%
QUINTANA ROO	61.33%	62.45%	60.37%	56.52%	64.38%
SAN LUIS POTOSÍ	62.33%	63.71%	67.89%	54.42%	62.29%
SINALOA	82.04%	88.86%	89.11%	75.89%	81.48%
SONORA	91.53%	92.86%	92.19%	87.63%	92.27%
TABASCO	69.38%	67.63%	61.65%	67.61%	79.43%
TAMAULIPAS	52.56%	53.99%	71.86%	49.61%	67.04%
TLAXCALA	88.39%	88.90%	87.28%	81.69%	93.93%
VERACRUZ DE IGNACIO DE LA LLAVE	40.38%	35.90%	34.68%	33.37%	56.82%
YUCATÁN	67.96%	67.17%	80.43%	65.62%	86.91%
ZACATECAS	83.48%	83.71%	85.00%	76.23%	87.76%

EVALUACIÓN DE LA ARMONIZACIÓN CONTABLE CORRESPONDIENTE AL SEGUNDO PERIODO 2018

PARAESTATALES - RESULTADO GLOBAL

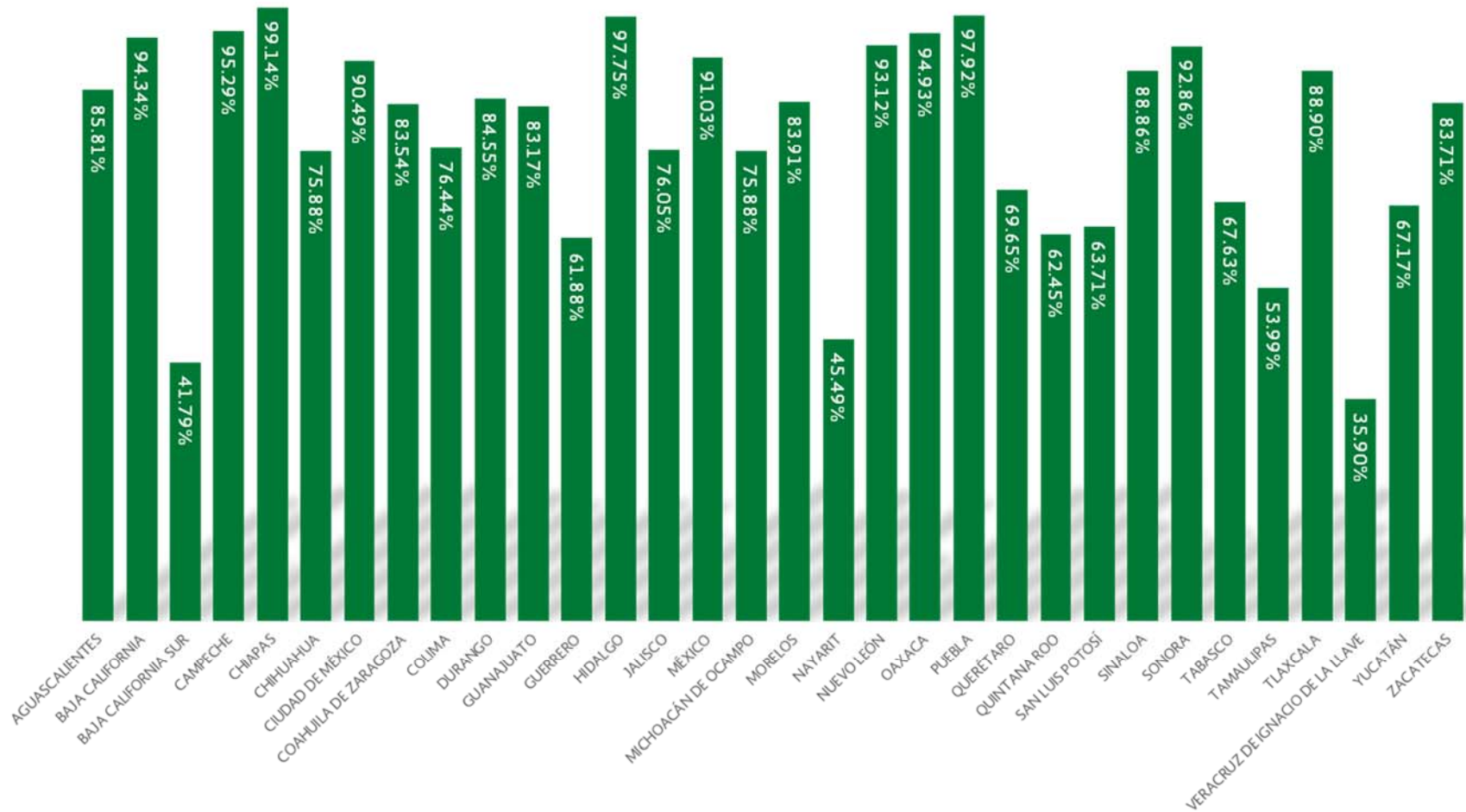
El resultado nacional para el tipo de ente “Paraestatales” es de 77.64%



EVALUACIÓN DE LA ARMONIZACIÓN CONTABLE CORRESPONDIENTE AL SEGUNDO PERIODO 2018

PARAESTATALES - APARTADO A. REGISTROS CONTABLE

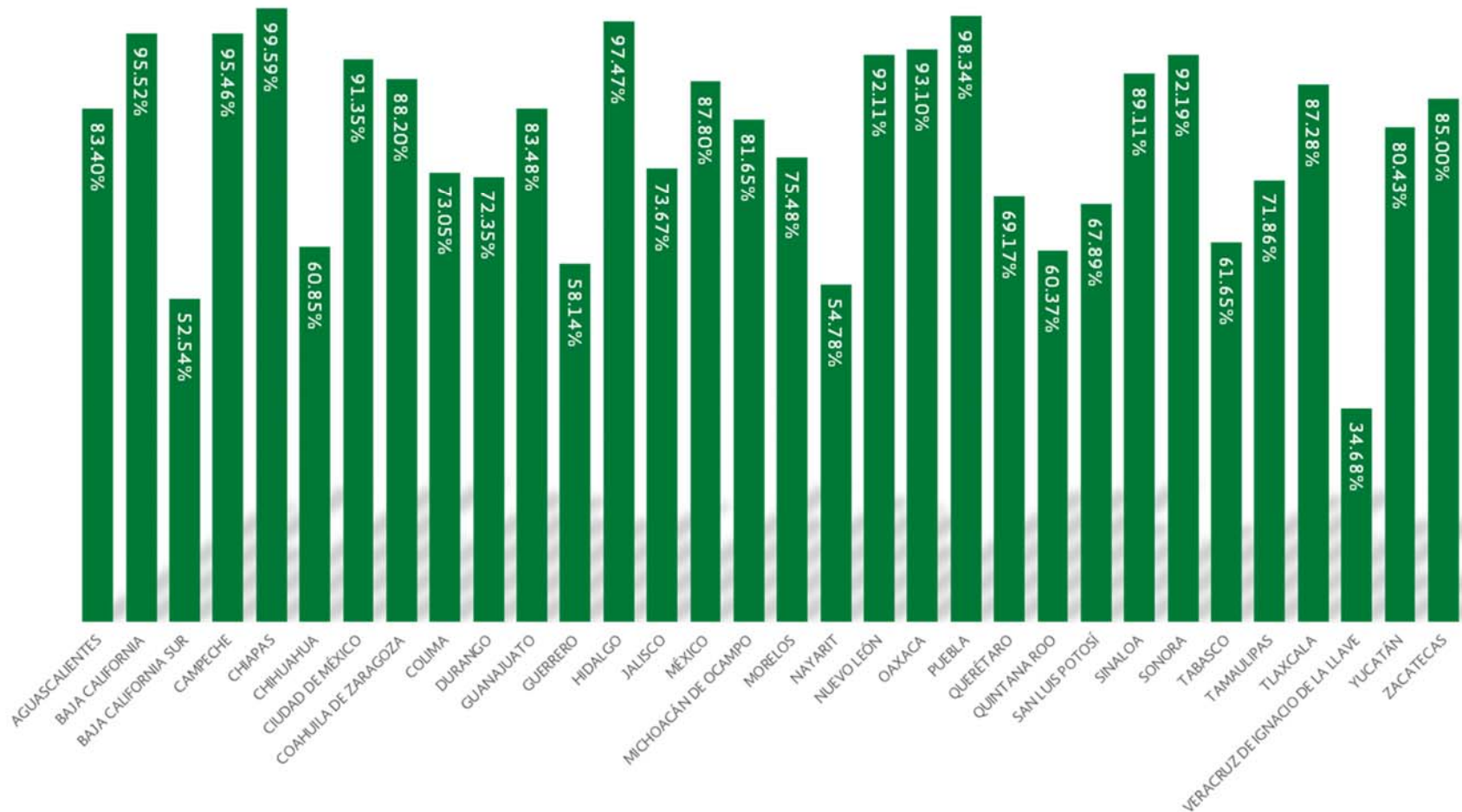
El resultado nacional para el tipo de ente “Paraestatales” es de 78.86%



EVALUACIÓN DE LA ARMONIZACIÓN CONTABLE CORRESPONDIENTE AL SEGUNDO PERIODO 2018

PARAESTATALES - APARTADO B. REGISTROS PRESUPUESTALES

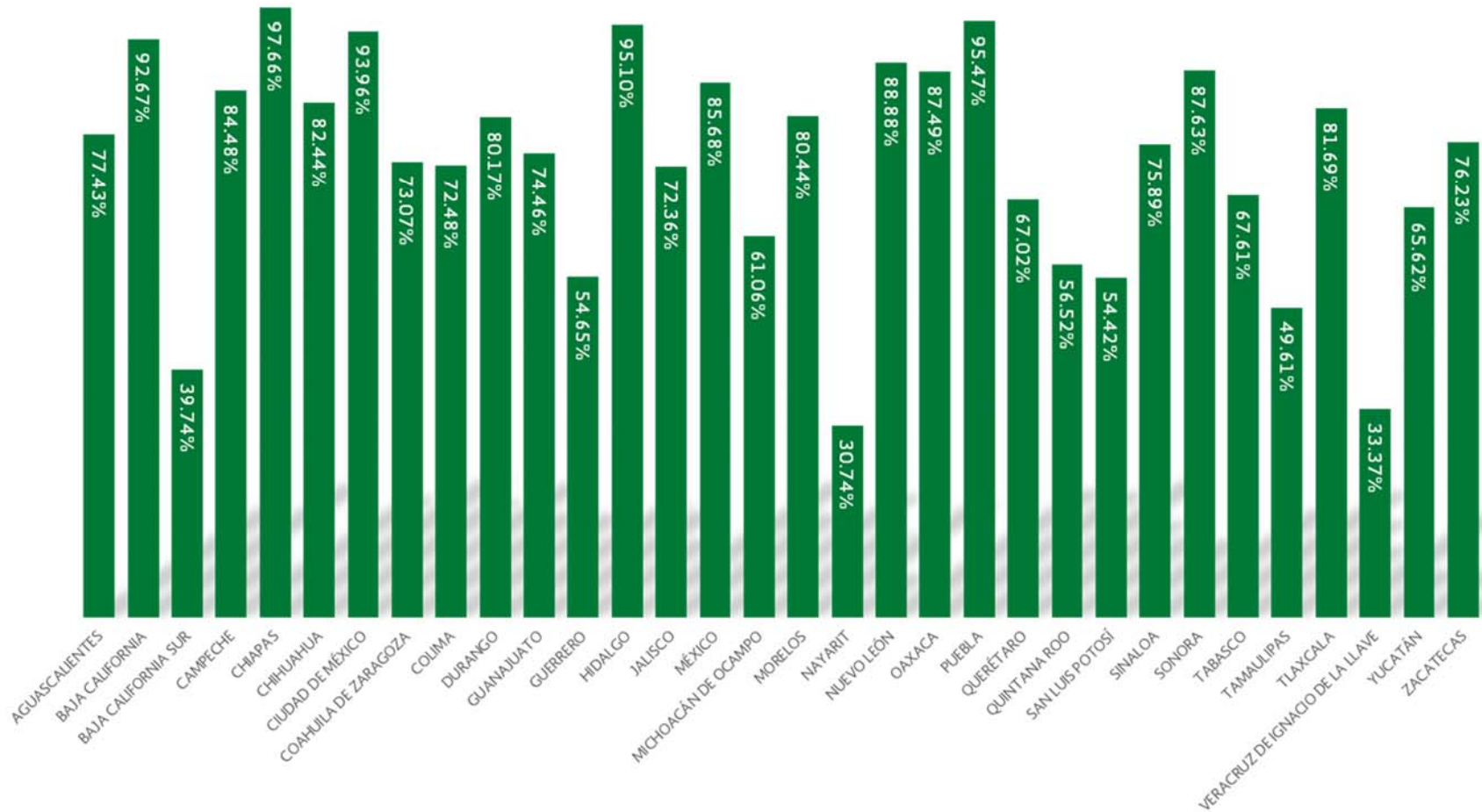
El resultado nacional para el tipo de ente “Paraestatales” es de 79.55%



EVALUACIÓN DE LA ARMONIZACIÓN CONTABLE CORRESPONDIENTE AL SEGUNDO PERIODO 2018

PARAESTATALES - APARTADO C. REGISTROS ADMINISTRATIVOS

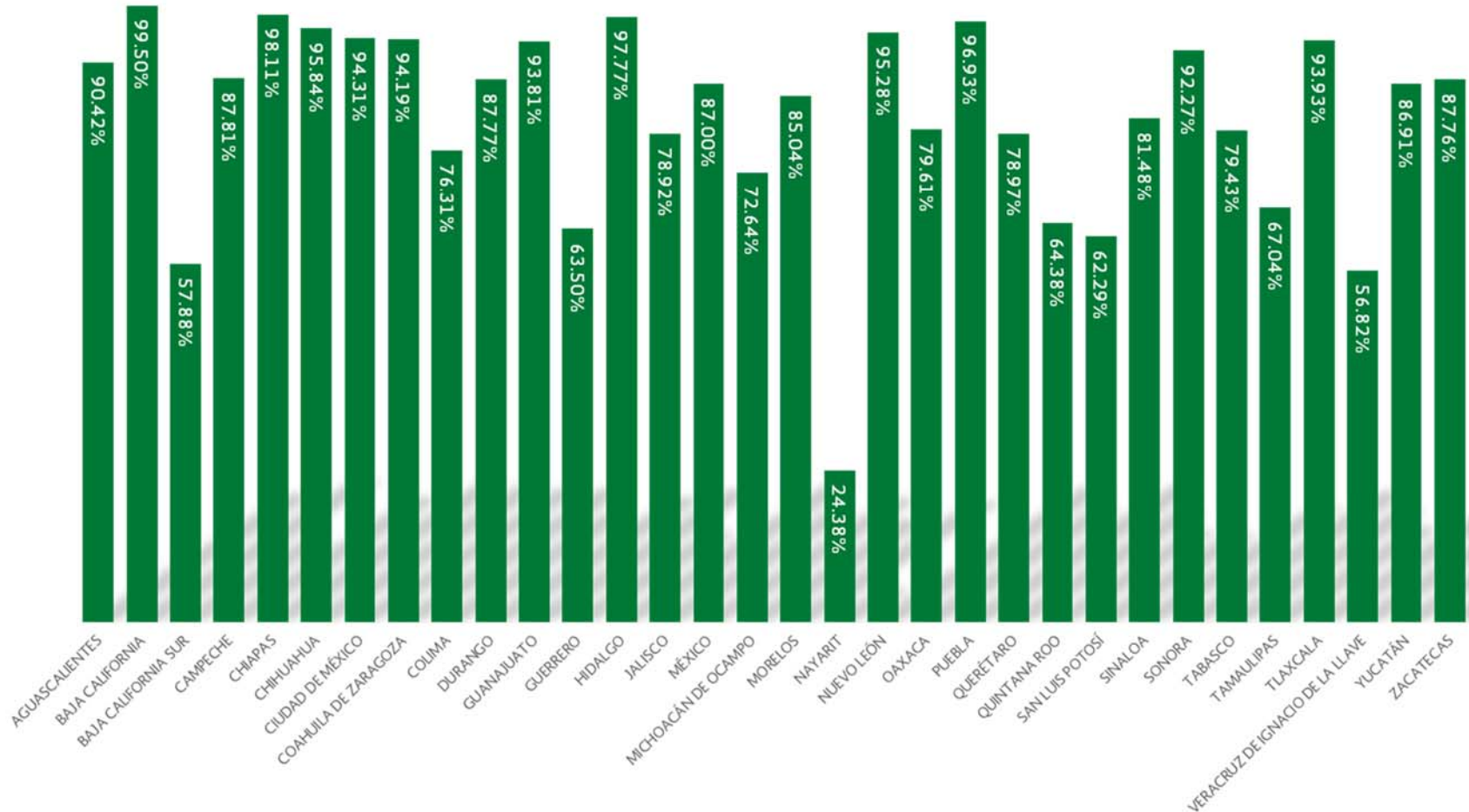
El resultado nacional para el tipo de ente “Paraestatales” es de 73.54%



EVALUACIÓN DE LA ARMONIZACIÓN CONTABLE CORRESPONDIENTE AL SEGUNDO PERIODO 2018

PARAESTATALES - APARTADO D. TRANSPARENCIA

El resultado nacional para el tipo de ente “Paraestatales” es de 81.49%



EVALUACIÓN DE LA ARMONIZACIÓN CONTABLE CORRESPONDIENTE AL SEGUNDO PERIODO 2018

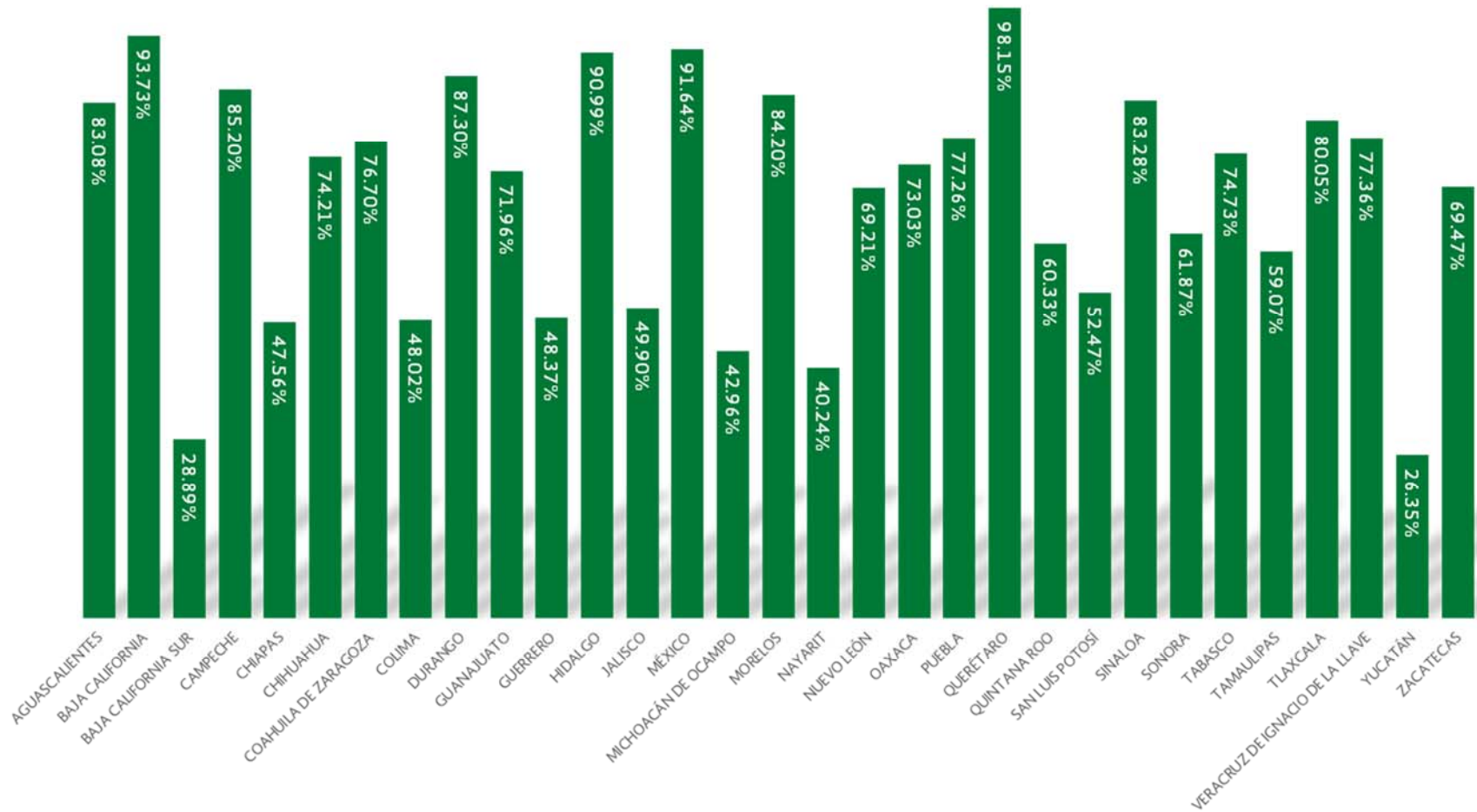
MUNICIPIOS MAYORES

ENTIDAD FEDERATIVA	RESULTADO GLOBAL	A. REGISTROS CONTABLES	B. REGISTROS PRESUPUESTALES	C. REGISTROS ADMINISTRATIVOS	D. TRANSPARENCIA
AGUASCALIENTES	83.08%	85.52%	90.10%	68.68%	85.55%
BAJA CALIFORNIA	93.73%	93.78%	92.65%	93.03%	94.87%
BAJA CALIFORNIA SUR	28.89%	24.64%	27.66%	27.43%	34.93%
CAMPECHE	85.20%	85.89%	90.10%	75.03%	88.01%
CHIAPAS	47.56%	49.82%	68.75%	57.87%	60.51%
CHIHUAHUA	74.21%	78.27%	71.33%	75.61%	71.12%
CIUDAD DE MÉXICO	-	-	-	-	-
COAHUILA DE ZARAGOZA	76.70%	78.50%	82.71%	58.51%	83.02%
COLIMA	48.02%	38.47%	39.85%	47.58%	63.30%
DURANGO	87.30%	92.78%	97.37%	83.77%	88.18%
GUANAJUATO	71.96%	75.50%	80.09%	55.93%	73.68%
GUERRERO	48.37%	57.95%	58.41%	36.64%	41.95%
HIDALGO	90.99%	91.38%	94.63%	86.65%	91.06%
JALISCO	49.90%	54.27%	53.98%	50.28%	51.88%
MÉXICO	91.64%	95.90%	94.21%	90.05%	86.74%
MICHOACÁN DE OCAMPO	42.96%	45.65%	53.76%	40.12%	45.63%
MORELOS	84.20%	89.24%	93.88%	78.35%	76.60%
NAYARIT	40.24%	38.70%	76.73%	34.94%	68.70%
NUEVO LEÓN	69.21%	65.29%	66.83%	78.88%	68.25%
OAXACA	73.03%	79.66%	95.65%	72.40%	78.85%
PUEBLA	77.26%	83.69%	88.15%	67.23%	70.26%
QUERÉTARO	98.15%	96.27%	99.37%	98.13%	99.23%
QUINTANA ROO	60.33%	64.46%	68.17%	39.13%	65.10%
SAN LUIS POTOSÍ	52.47%	54.12%	79.09%	55.40%	66.02%
SINALOA	83.28%	86.03%	88.69%	72.70%	83.97%
SONORA	61.87%	54.25%	57.19%	61.16%	73.07%
TABASCO	74.73%	76.89%	82.22%	67.54%	72.37%
TAMAULIPAS	59.07%	65.89%	65.51%	49.84%	54.13%
TLAXCALA	80.05%	85.47%	87.74%	73.66%	73.77%
VERACRUZ DE IGNACIO DE LA LLAVE	77.36%	85.71%	94.53%	68.33%	63.58%
YUCATÁN	26.35%	32.85%	62.09%	17.33%	31.51%
ZACATECAS	69.47%	78.96%	88.42%	65.75%	49.83%

EVALUACIÓN DE LA ARMONIZACIÓN CONTABLE CORRESPONDIENTE AL SEGUNDO PERIODO 2018

MUNICIPIOS MAYORES- RESULTADO GLOBAL

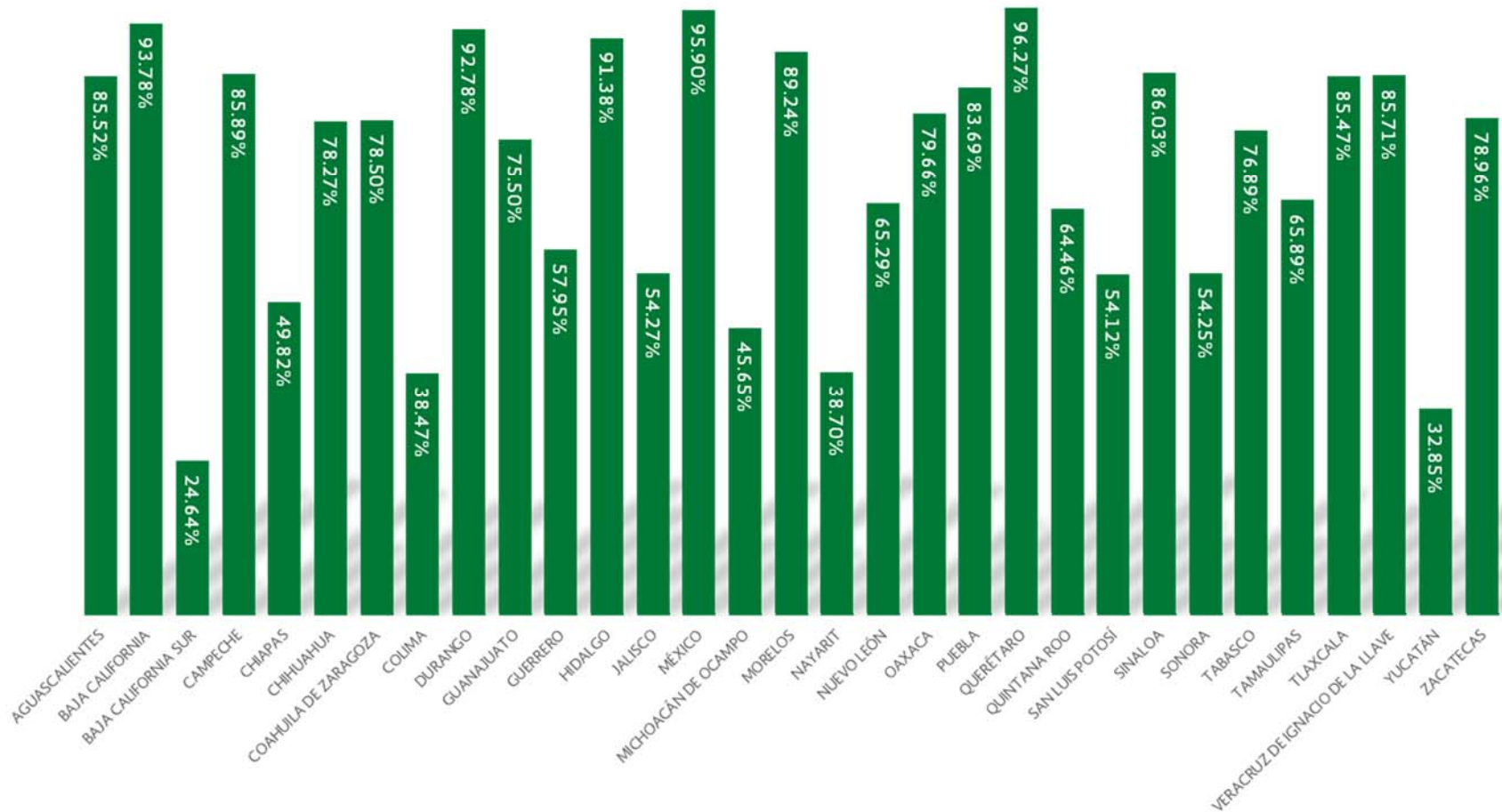
El resultado nacional para el tipo de ente “Municipios Mayores” es de 68.81%



EVALUACIÓN DE LA ARMONIZACIÓN CONTABLE CORRESPONDIENTE AL SEGUNDO PERIODO 2018

MUNICIPIOS MAYORES- APARTADO A. REGISTROS CONTABLE

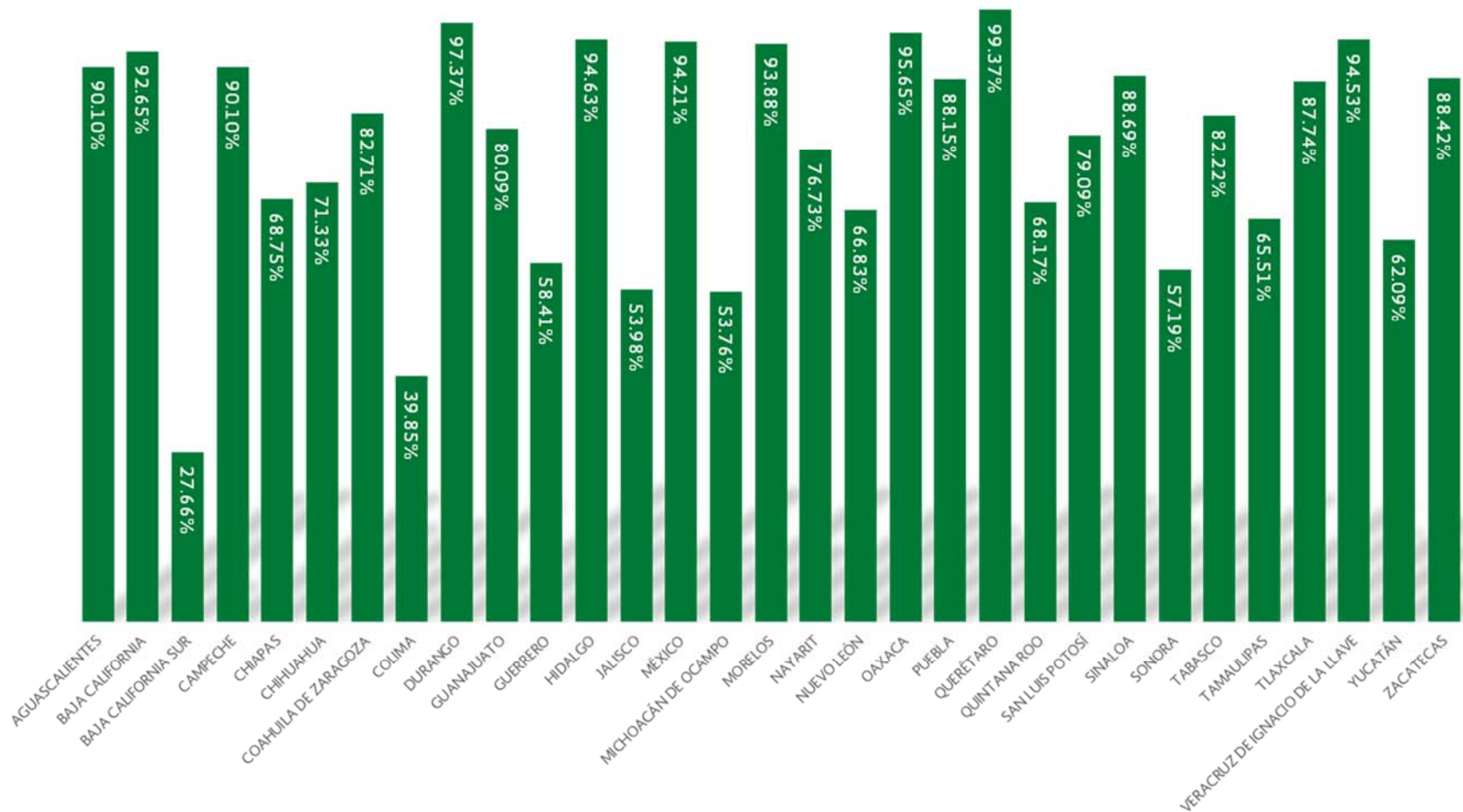
El resultado nacional para el tipo de ente “Municipios Mayores” en el apartado A correspondiente a Registros Contables es de 73.92%



EVALUACIÓN DE LA ARMONIZACIÓN CONTABLE CORRESPONDIENTE AL SEGUNDO PERIODO 2018

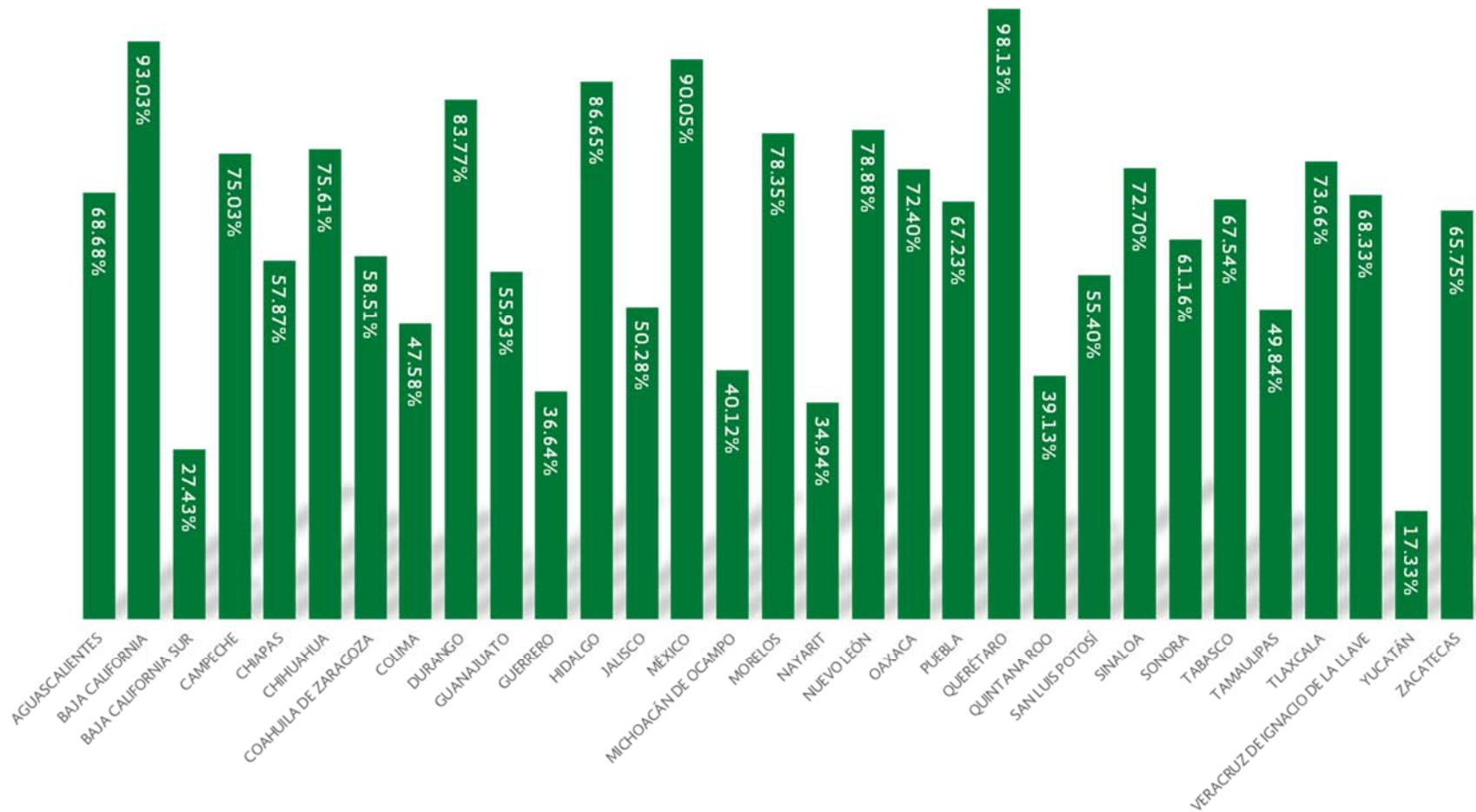
MUNICIPIOS MAYORES- APARTADO B. REGISTROS PRESUPUESTALES

El resultado nacional para el tipo de ente “Municipios Mayores” en el apartado B correspondiente a Registros Presupuestales es de 84.82%



EVALUACIÓN DE LA ARMONIZACIÓN CONTABLE CORRESPONDIENTE AL SEGUNDO PERIODO 2018
 MUNICIPIOS MAYORES- APARTADO C. REGISTROS ADMINISTRATIVOS

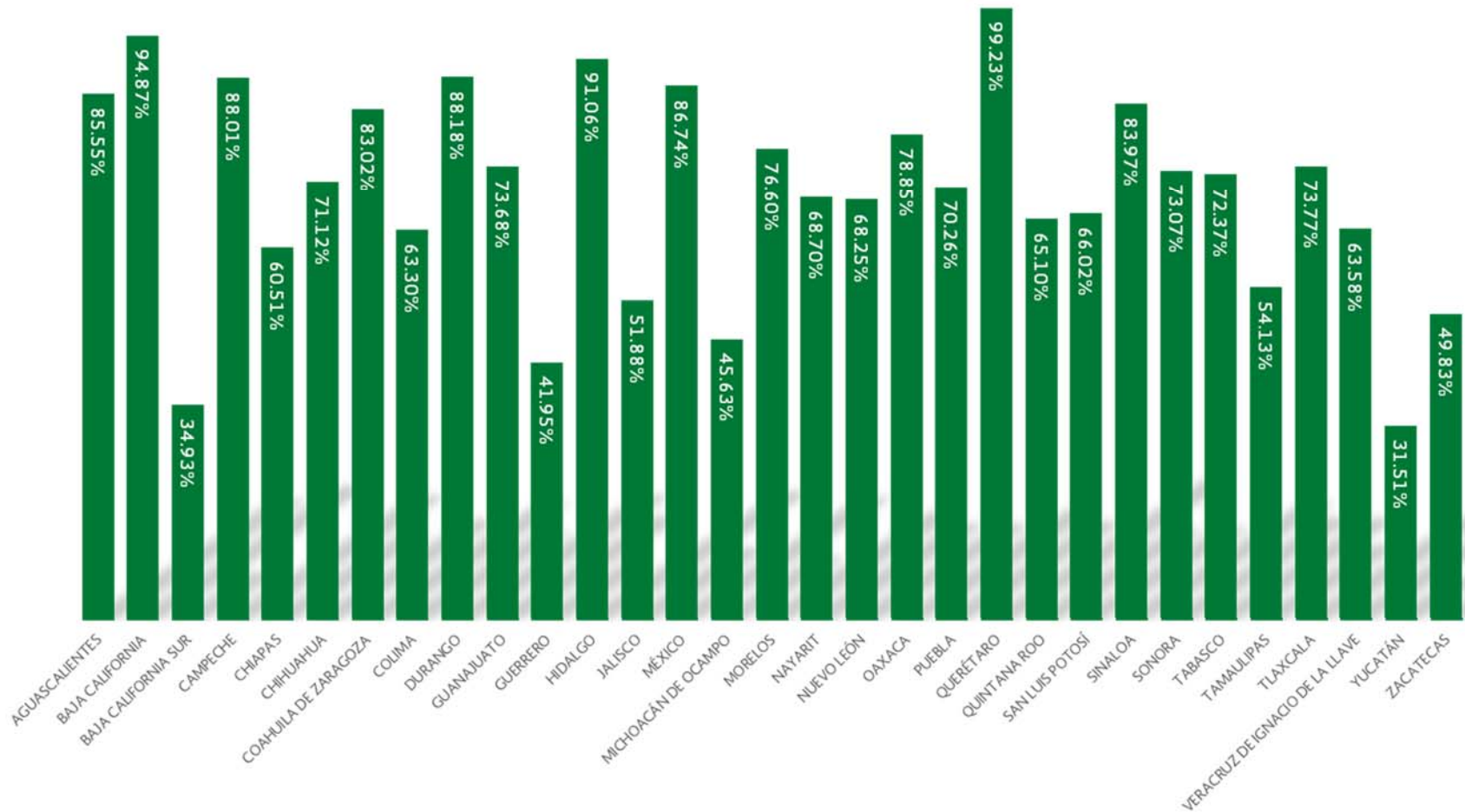
El resultado nacional para el tipo de ente “Municipios Mayores” en el apartado C correspondiente a Registros Administrativos es de 65.93%



EVALUACIÓN DE LA ARMONIZACIÓN CONTABLE CORRESPONDIENTE AL SEGUNDO PERIODO 2018

MUNICIPIOS MAYORES- APARTADO D. TRANSPARENCIA

El resultado nacional para el tipo de ente “Municipios Mayores” en el apartado D correspondiente a Transparencia es de 70.17%



EVALUACIÓN DE LA ARMONIZACIÓN CONTABLE CORRESPONDIENTE AL SEGUNDO PERIODO 2018

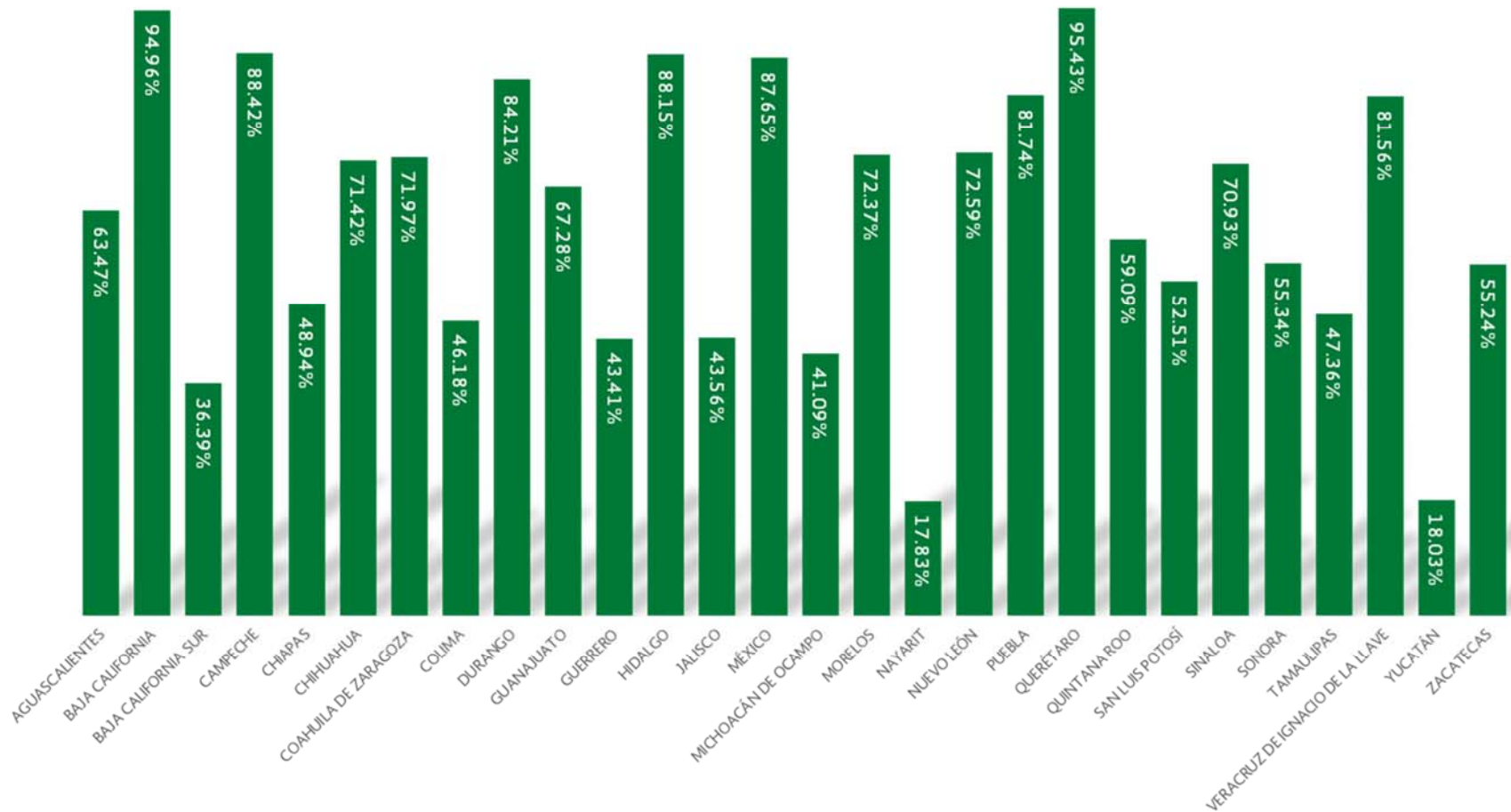
PARAMUNICIPALES MAYORES

ENTIDAD FEDERATIVA	RESULTADO GLOBAL	A. REGISTROS CONTABLES	B. REGISTROS PRESUPUESTALES	C. REGISTROS ADMINISTRATIVOS	D. TRANSPARENCIA
AGUASCALIENTES	63.47%	68.60%	79.24%	59.72%	61.02%
BAJA CALIFORNIA	94.96%	95.06%	95.32%	90.00%	98.48%
BAJA CALIFORNIA SUR	36.39%	33.66%	46.67%	32.27%	59.88%
CAMPECHE	88.42%	94.06%	93.53%	71.59%	89.89%
CHIAPAS	48.94%	51.55%	71.30%	66.85%	62.50%
CHIHUAHUA	71.42%	73.06%	48.79%	70.39%	88.05%
CIUDAD DE MÉXICO	-	-	-	-	-
COAHUILA DE ZARAGOZA	71.97%	74.17%	73.46%	48.23%	86.68%
COLIMA	46.18%	51.55%	52.20%	40.28%	47.23%
DURANGO	84.21%	88.54%	91.91%	82.61%	84.10%
GUANAJUATO	67.28%	69.90%	67.46%	54.92%	74.43%
GUERRERO	43.41%	41.95%	45.42%	49.22%	55.62%
HIDALGO	88.15%	86.98%	90.39%	86.46%	89.34%
JALISCO	43.56%	46.23%	54.70%	52.14%	56.23%
MÉXICO	87.65%	91.55%	88.95%	88.62%	80.38%
MICHOACÁN DE OCAMPO	41.09%	45.53%	53.19%	38.88%	49.59%
MORELOS	72.37%	76.71%	70.78%	76.80%	64.04%
NAYARIT	17.83%	19.94%	32.42%	21.43%	17.29%
NUEVO LEÓN	72.59%	71.57%	71.17%	73.88%	74.13%
OAXACA	-	-	-	-	-
PUEBLA	81.74%	84.06%	88.23%	78.98%	75.51%
QUERÉTARO	95.43%	95.42%	97.47%	92.76%	95.97%
QUINTANA ROO	59.09%	63.28%	58.84%	47.47%	62.71%
SAN LUIS POTOSÍ	52.51%	54.14%	55.08%	46.15%	53.26%
SINALOA	70.93%	74.39%	81.87%	64.67%	73.16%
SONORA	55.34%	57.02%	55.87%	49.79%	59.36%
TABASCO	-	-	-	-	-
TAMAULIPAS	47.36%	50.74%	60.75%	43.16%	51.58%
TLAXCALA	-	-	-	-	-
VERACRUZ DE IGNACIO DE LA LLAVE	81.56%	86.62%	93.82%	72.85%	71.63%
YUCATÁN	18.03%	18.01%	84.78%	77.66%	97.95%
ZACATECAS	55.24%	61.13%	65.76%	50.23%	53.00%

EVALUACIÓN DE LA ARMONIZACIÓN CONTABLE CORRESPONDIENTE AL SEGUNDO PERIODO 2018

PARAMUNICIPALES MAYORES - RESULTADO GLOBAL

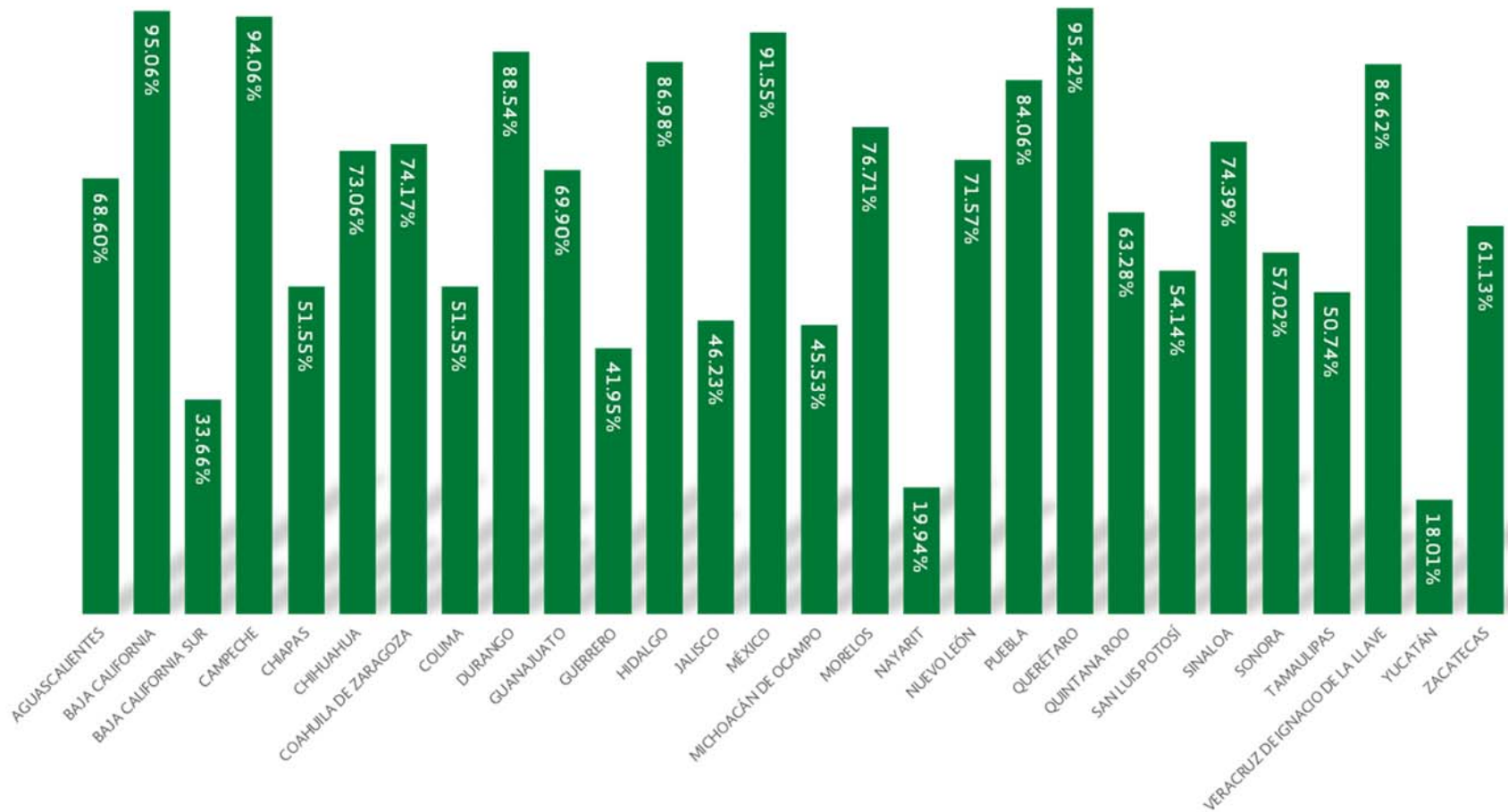
El resultado nacional para el tipo de ente “Paramunicipales mayores” es de 67.57%



EVALUACIÓN DE LA ARMONIZACIÓN CONTABLE CORRESPONDIENTE AL SEGUNDO PERIODO 2018

PARAMUNICIPALES MAYORES - APARTADO A. REGISTROS CONTABLE

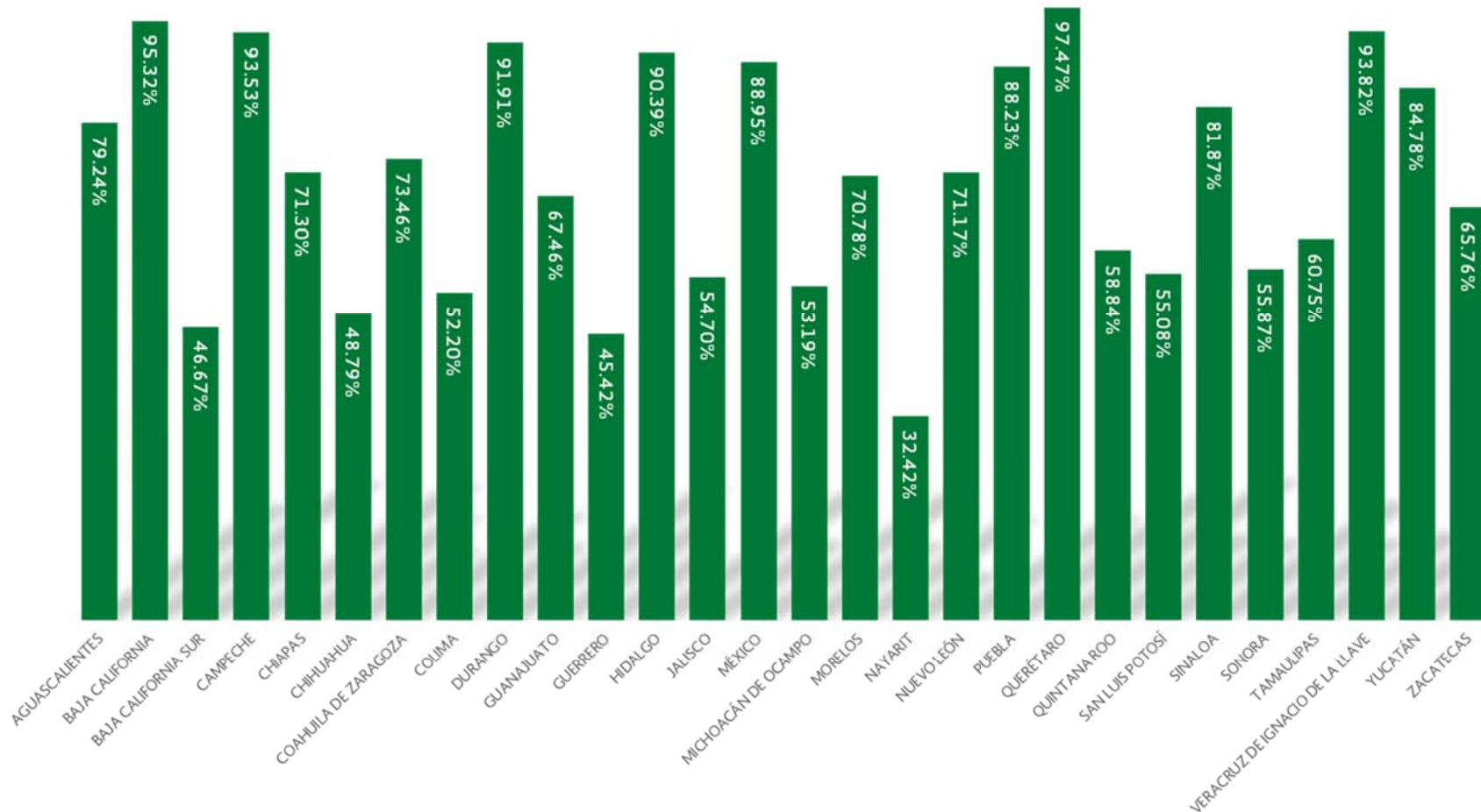
El resultado nacional para el tipo de ente “Paramunicipales mayores” en el apartado A correspondiente a Registros Contables es de 70.33%.



EVALUACIÓN DE LA ARMONIZACIÓN CONTABLE CORRESPONDIENTE AL SEGUNDO PERIODO 2018

PARAMUNICIPALES MAYORES - APARTADO B. REGISTROS PRESUPUESTALES

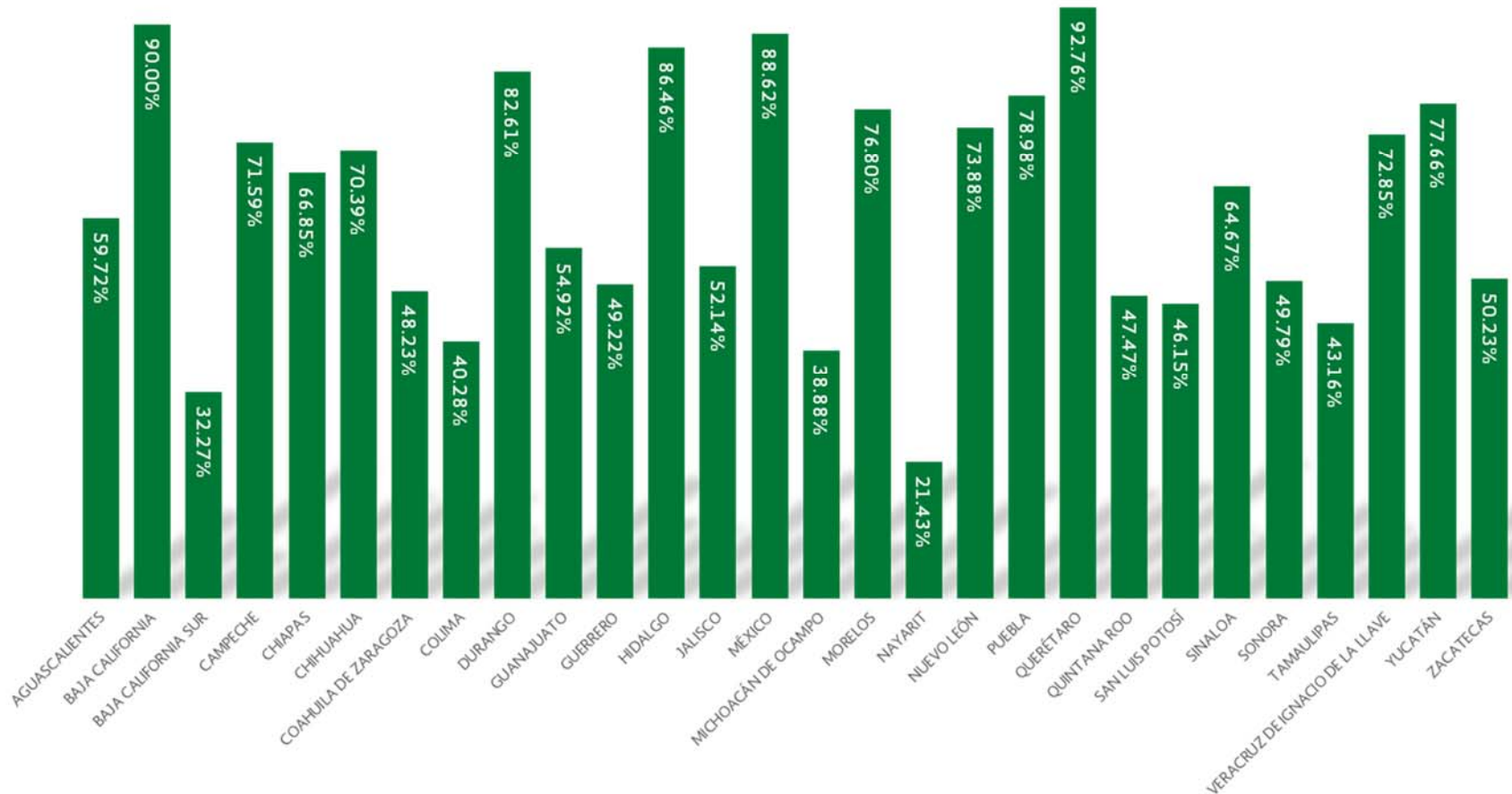
El resultado nacional para el tipo de ente “Paramunicipales mayores” en el apartado B correspondiente a Registros Presupuestales es de 74.19%.



EVALUACIÓN DE LA ARMONIZACIÓN CONTABLE CORRESPONDIENTE AL SEGUNDO PERIODO 2018

PARAMUNICIPALES MAYORES - APARTADO C. REGISTROS ADMINISTRATIVOS

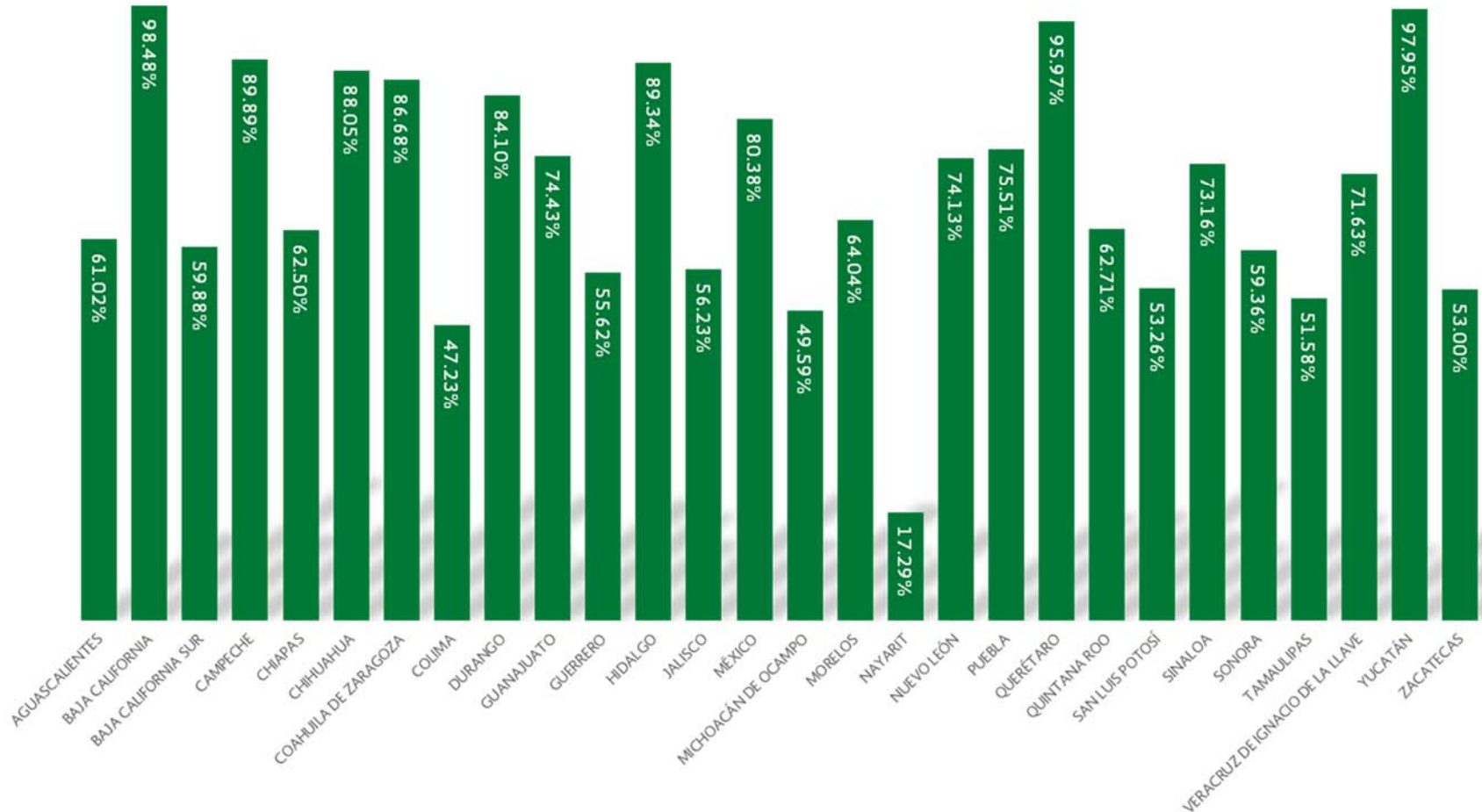
El resultado nacional para el tipo de ente “Paramunicipales mayores” en el apartado C correspondiente a Registros Administrativos es de 66.50%.



EVALUACIÓN DE LA ARMONIZACIÓN CONTABLE CORRESPONDIENTE AL SEGUNDO PERIODO 2018

PARAMUNICIPALES MAYORES - APARTADO D. TRANSPARENCIA

El resultado nacional para el tipo de ente “Paramunicipales mayores” en el apartado D correspondiente a Transparencia es de 72.47%



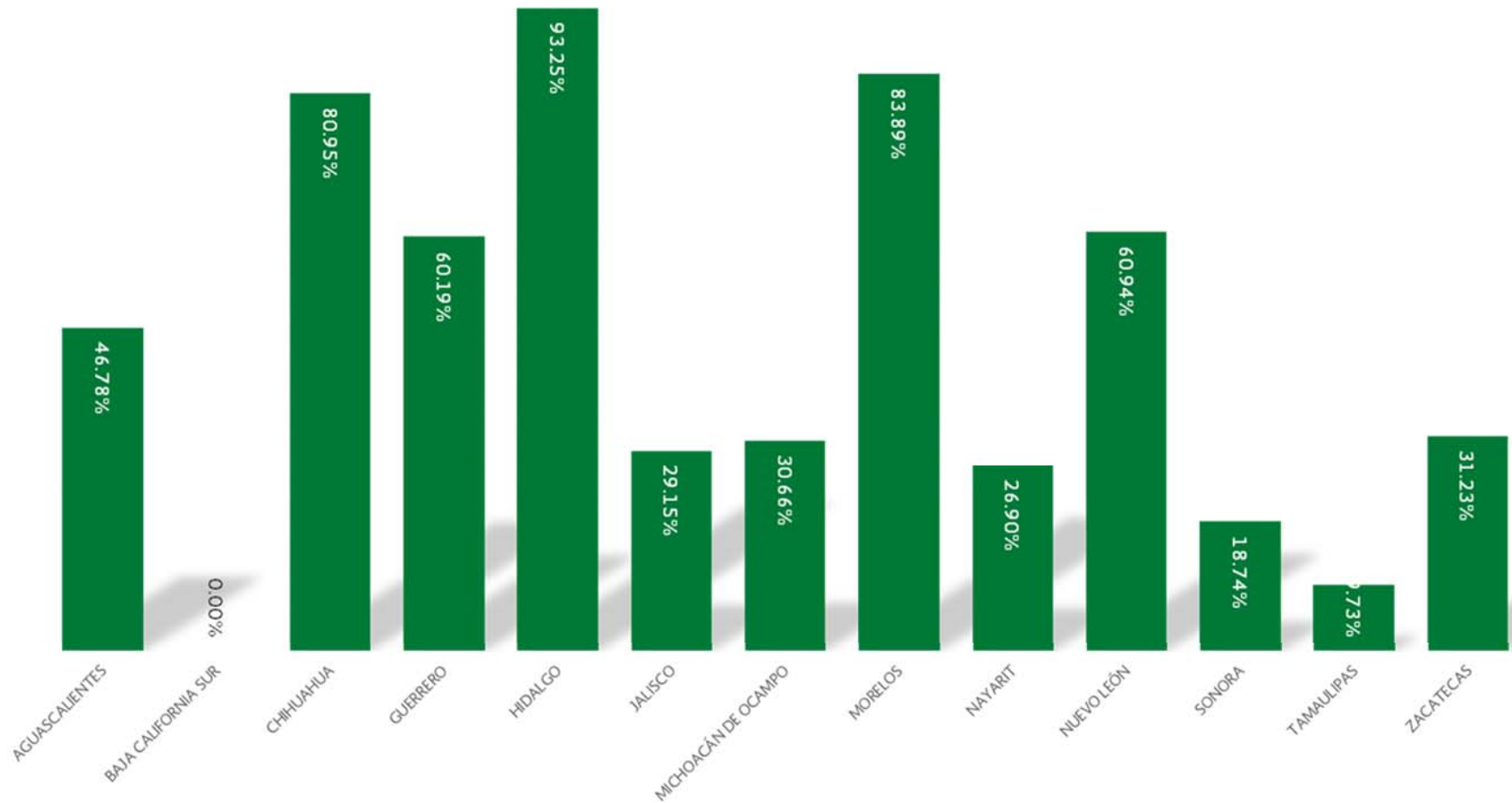
EVALUACIÓN DE LA ARMONIZACIÓN CONTABLE CORRESPONDIENTE AL SEGUNDO PERIODO 2018
MUNICIPIOS MENORES

ENTIDAD FEDERATIVA	RESULTADO GLOBAL	A. REGISTROS CONTABLES	B. REGISTROS PRESUPUESTALES	C. REGISTROS ADMINISTRATIVOS	D. TRANSPARENCIA
AGUASCALIENTES	46.78%	45.45%	62.50%	31.95%	47.50%
BAJA CALIFORNIA	-	-	-	-	-
BAJA CALIFORNIA SUR	0.00%	0.00%	0.00%	0.00%	0.00%
CAMPECHE	-	-	-	-	-
CHIAPAS	-	-	-	-	-
CHIHUAHUA	80.95%	88.02%	92.91%	63.30%	77.67%
CIUDAD DE MÉXICO	-	-	-	-	-
COAHUILA DE ZARAGOZA	-	-	-	-	-
COLIMA	-	-	-	-	-
DURANGO	-	-	-	-	-
GUANAJUATO	-	-	-	-	-
GUERRERO	60.19%	66.58%	82.68%	43.06%	50.23%
HIDALGO	93.25%	92.05%	98.35%	87.80%	94.69%
JALISCO	29.15%	34.26%	42.46%	28.02%	30.30%
MÉXICO	-	-	-	-	-
MICHOACÁN DE OCAMPO	30.66%	30.41%	46.80%	31.92%	39.40%
MORELOS	83.89%	88.04%	93.42%	78.03%	77.29%
NAYARIT	26.90%	28.94%	100.00%	40.27%	58.33%
NUEVO LEÓN	60.94%	65.07%	70.24%	66.71%	46.78%
OAXACA	-	-	-	-	-
PUEBLA	-	-	-	-	-
QUERÉTARO	-	-	-	-	-
QUINTANA ROO	-	-	-	-	-
SAN LUIS POTOSÍ	-	-	-	-	-
SINALOA	-	-	-	-	-
SONORA	18.74%	19.69%	22.19%	15.78%	17.46%
TABASCO	-	-	-	-	-
TAMAULIPAS	9.73%	17.62%	20.71%	7.15%	0.48%
TLAXCALA	-	-	-	-	-
VERACRUZ DE IGNACIO DE LA LLAVE	-	-	-	-	-
YUCATÁN	-	-	-	-	-
ZACATECAS	31.23%	37.81%	56.57%	41.44%	29.69%

EVALUACIÓN DE LA ARMONIZACIÓN CONTABLE CORRESPONDIENTE AL SEGUNDO PERIODO 2018

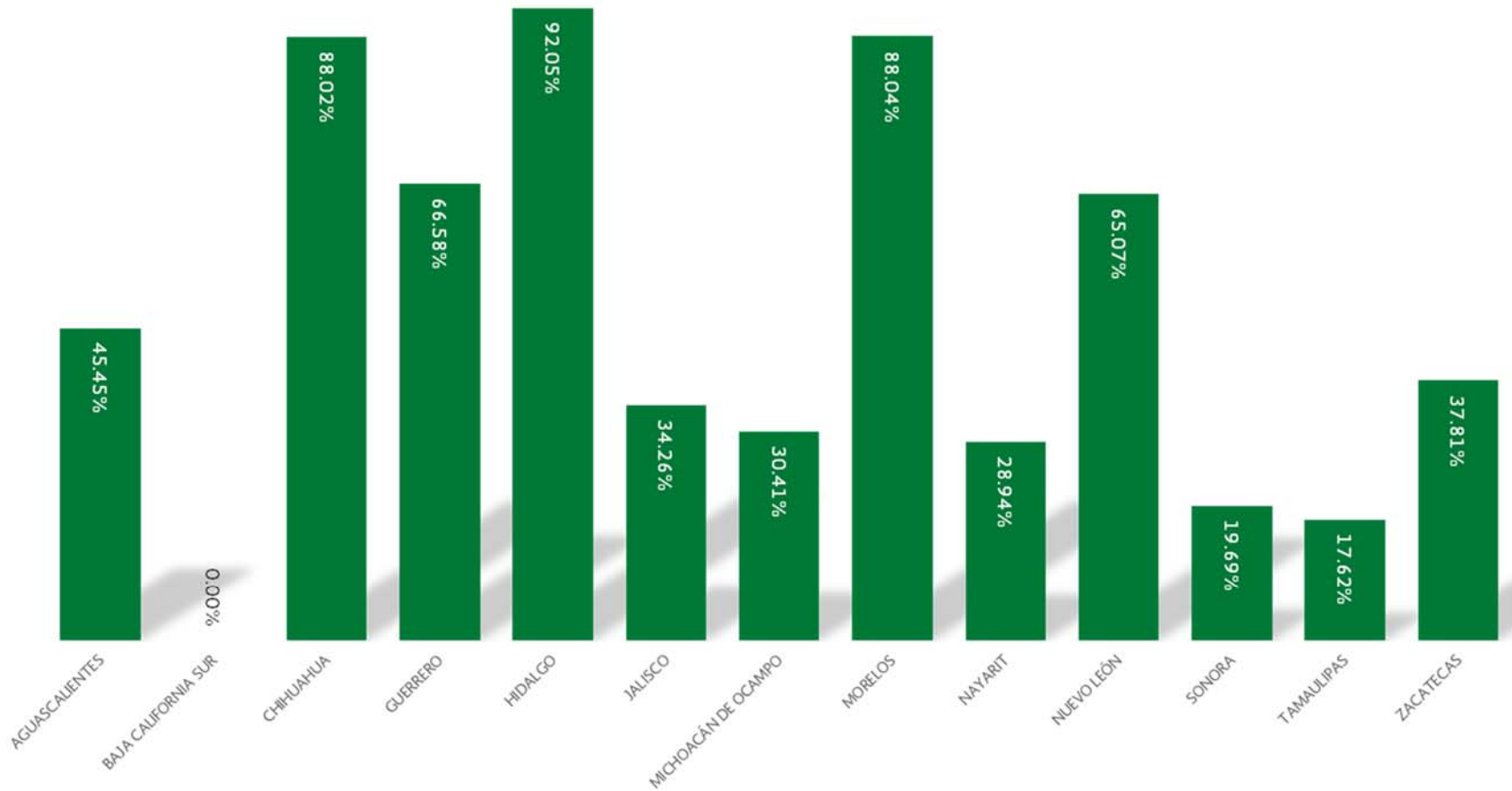
MUNICIPIOS MENORES- RESULTADO GLOBAL

El resultado nacional para el tipo de ente “Municipios Menores” es de 46.64%



EVALUACIÓN DE LA ARMONIZACIÓN CONTABLE CORRESPONDIENTE AL SEGUNDO PERIODO 2018
 MUNICIPIOS MENORES- APARTADO A. REGISTROS CONTABLE

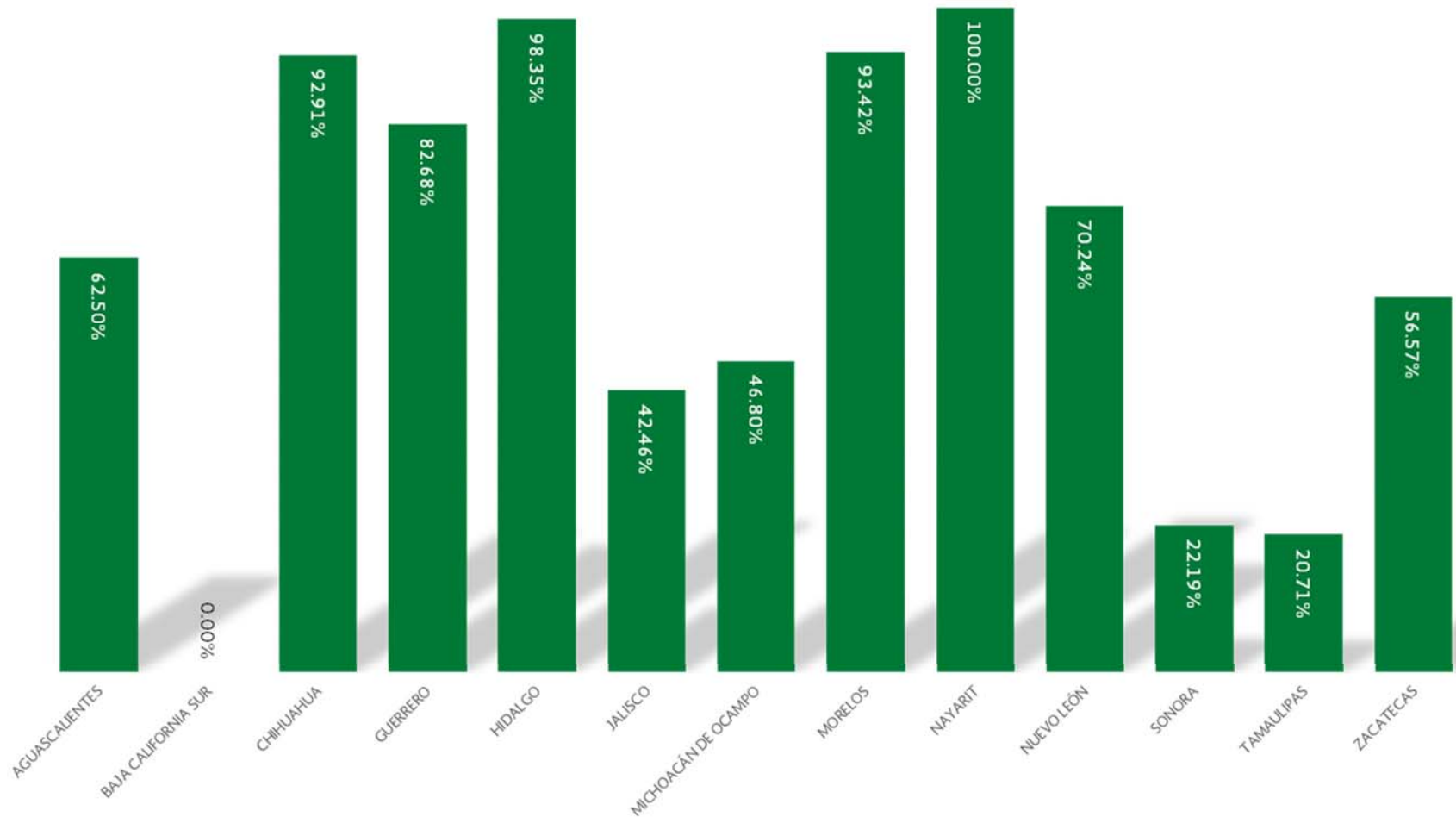
El resultado nacional para el tipo de ente “Municipios Menores” en el apartado A correspondiente a Registros Contables es de 50.47%



EVALUACIÓN DE LA ARMONIZACIÓN CONTABLE CORRESPONDIENTE AL SEGUNDO PERIODO 2018

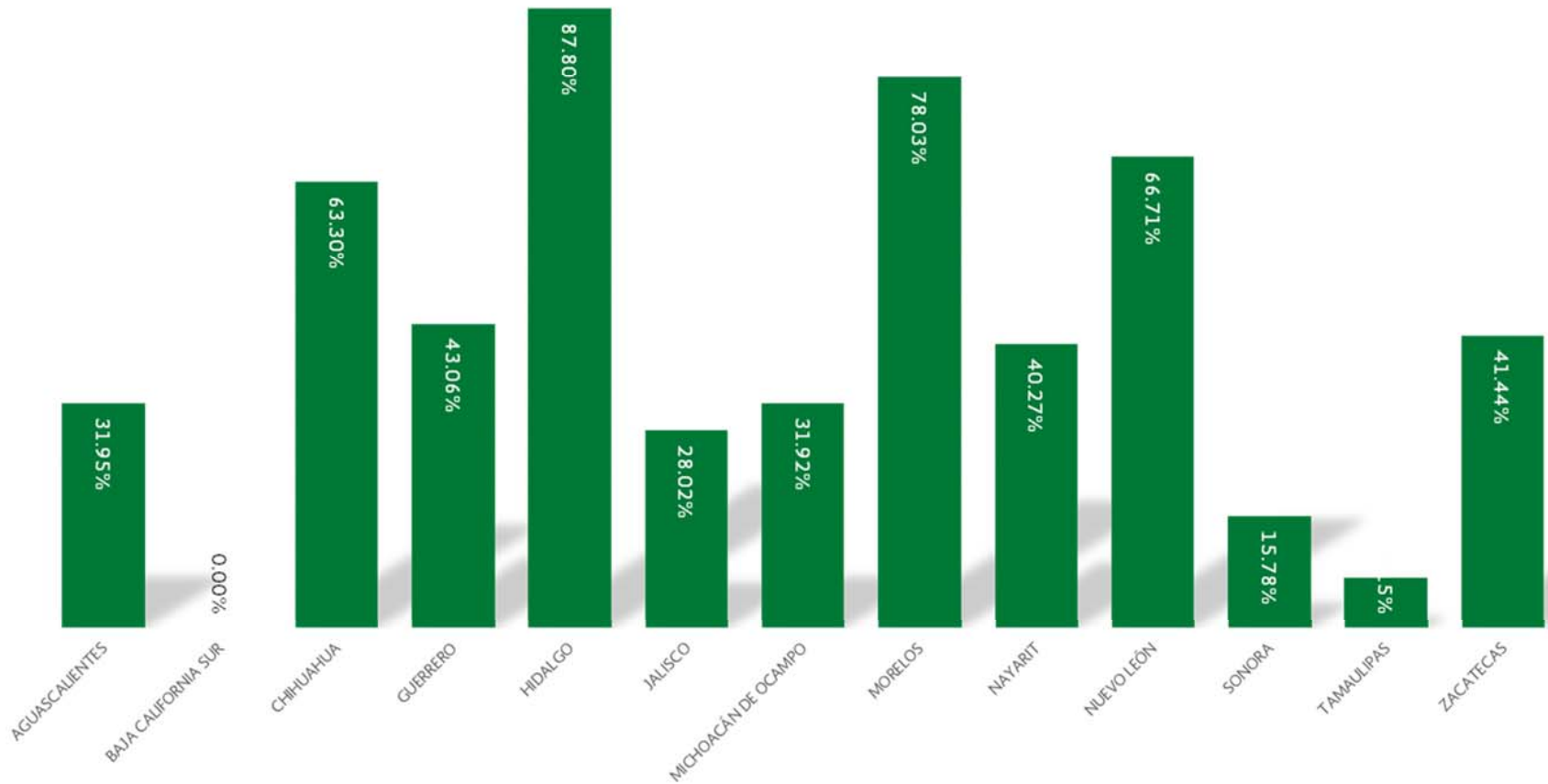
MUNICIPIOS MENORES- APARTADO B. REGISTROS PRESUPUESTALES

El resultado nacional para el tipo de ente “Municipios Menores” en el apartado B correspondiente a Registros Presupuestales es de 61.18%



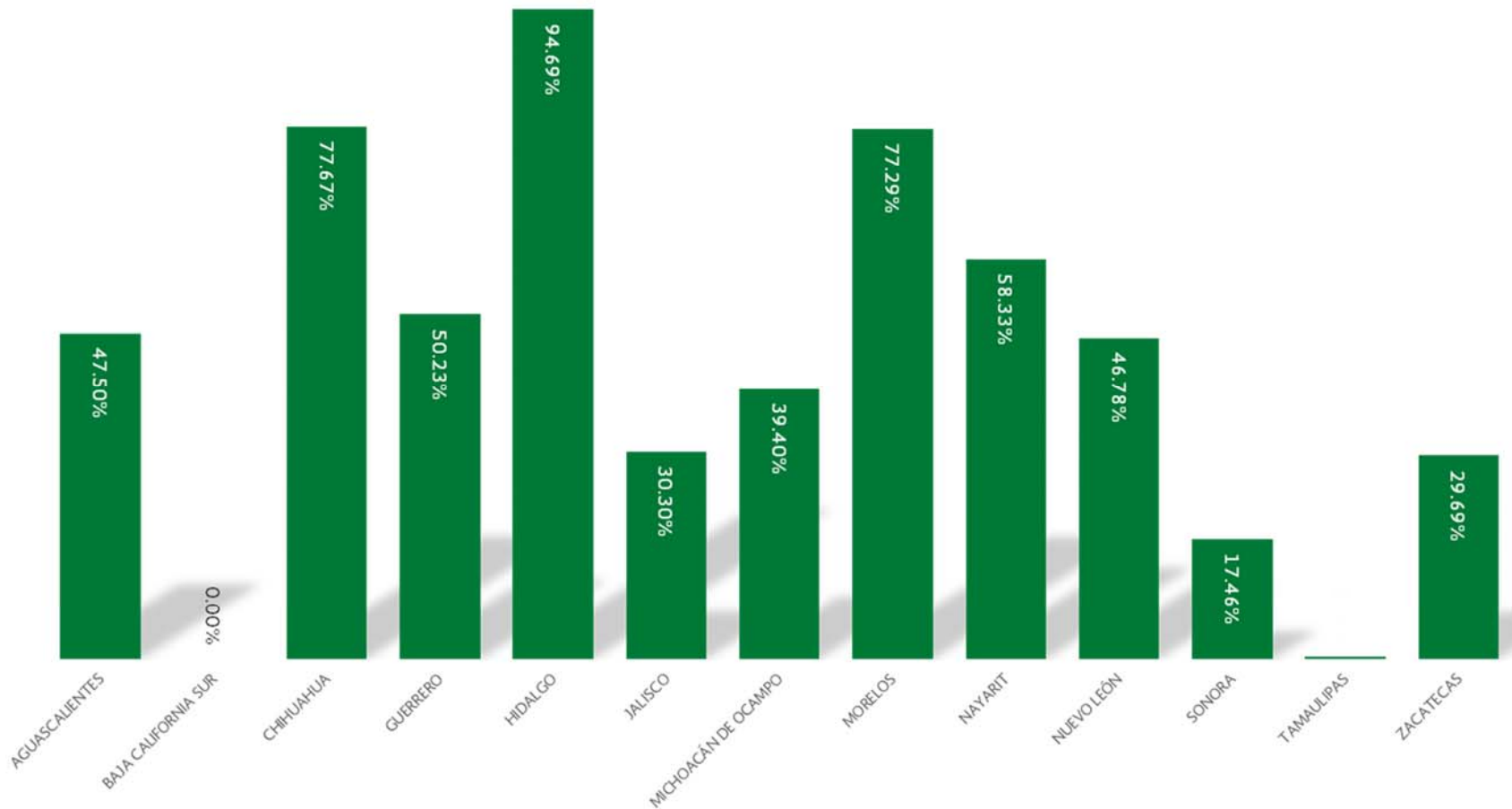
EVALUACIÓN DE LA ARMONIZACIÓN CONTABLE CORRESPONDIENTE AL SEGUNDO PERIODO 2018
 MUNICIPIOS MENORES- APARTADO C. REGISTROS ADMINISTRATIVOS

El resultado nacional para el tipo de ente “Municipios Menores” en el apartado C correspondiente a Registros Administrativos es de 44.54%



EVALUACIÓN DE LA ARMONIZACIÓN CONTABLE CORRESPONDIENTE AL SEGUNDO PERIODO 2018
MUNICIPIOS MENORES- APARTADO D. TRANSPARENCIA

El resultado nacional para el tipo de ente “Municipios Menores” en el apartado D correspondiente a Transparencia es de 47.15%



EVALUACIÓN DE LA ARMONIZACIÓN CONTABLE CORRESPONDIENTE AL SEGUNDO PERIODO 2018

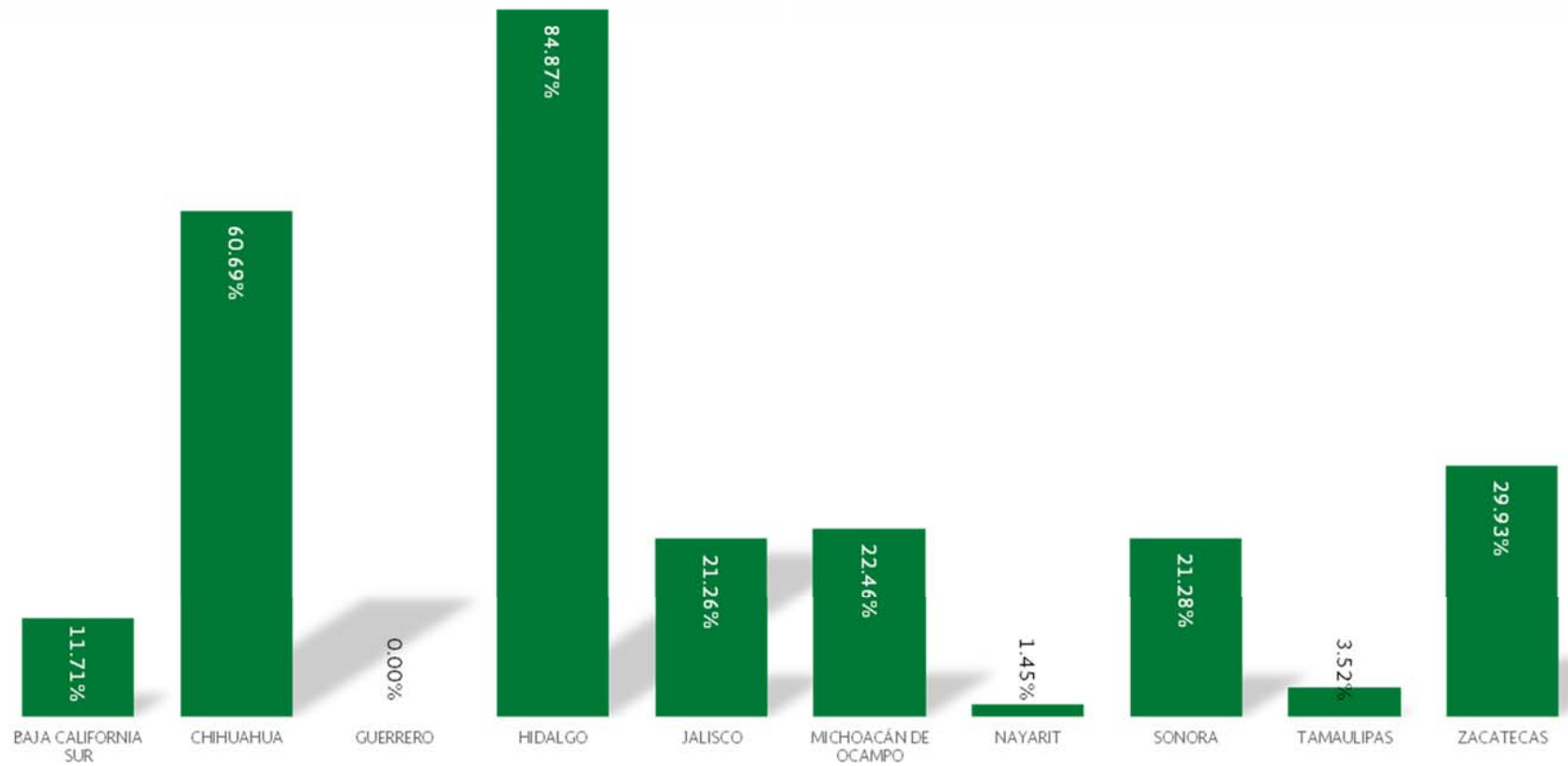
PARAMUNICIPALES MENORES

ENTIDAD FEDERATIVA	RESULTADO GLOBAL	A. REGISTROS CONTABLES	B. REGISTROS PRESUPUESTALES	C. REGISTROS ADMINISTRATIVOS	D. TRANSPARENCIA
AGUASCALIENTES	-	-	-	-	-
BAJA CALIFORNIA	-	-	-	-	-
BAJA CALIFORNIA SUR	11.71%	30.95%	0.00%	4.36%	0.00%
CAMPECHE	-	-	-	-	-
CHIAPAS	-	-	-	-	-
CHIHUAHUA	60.69%	63.10%	3.27%	70.98%	95.00%
CIUDAD DE MÉXICO	-	-	-	-	-
COAHUILA DE ZARAGOZA	-	-	-	-	-
COLIMA	-	-	-	-	-
DURANGO	-	-	-	-	-
GUANAJUATO	-	-	-	-	-
GUERRERO	0.00%	0.00%	0.00%	0.00%	0.00%
HIDALGO	84.87%	86.61%	94.00%	78.76%	80.00%
JALISCO	21.26%	22.98%	34.61%	26.79%	29.82%
MÉXICO	-	-	-	-	-
MICHOACÁN DE OCAMPO	22.46%	25.86%	31.57%	18.99%	29.69%
MORELOS	-	-	-	-	-
NAYARIT	1.45%	1.21%	8.00%	4.82%	0.00%
NUEVO LEÓN	-	-	-	-	-
OAXACA	-	-	-	-	-
PUEBLA	-	-	-	-	-
QUERÉTARO	-	-	-	-	-
QUINTANA ROO	-	-	-	-	-
SAN LUIS POTOSÍ	-	-	-	-	-
SINALOA	-	-	-	-	-
SONORA	21.28%	20.39%	24.66%	20.09%	23.22%
TABASCO	-	-	-	-	-
TAMAULIPAS	3.52%	4.55%	16.00%	14.29%	0.00%
TLAXCALA	-	-	-	-	-
VERACRUZ DE IGNACIO DE LA LLAVE	-	-	-	-	-
YUCATÁN	-	-	-	-	-
ZACATECAS	29.93%	35.01%	44.93%	41.96%	30.67%

EVALUACIÓN DE LA ARMONIZACIÓN CONTABLE CORRESPONDIENTE AL SEGUNDO PERIODO 2018

PARAMUNICIPALES MENORES - RESULTADO GLOBAL

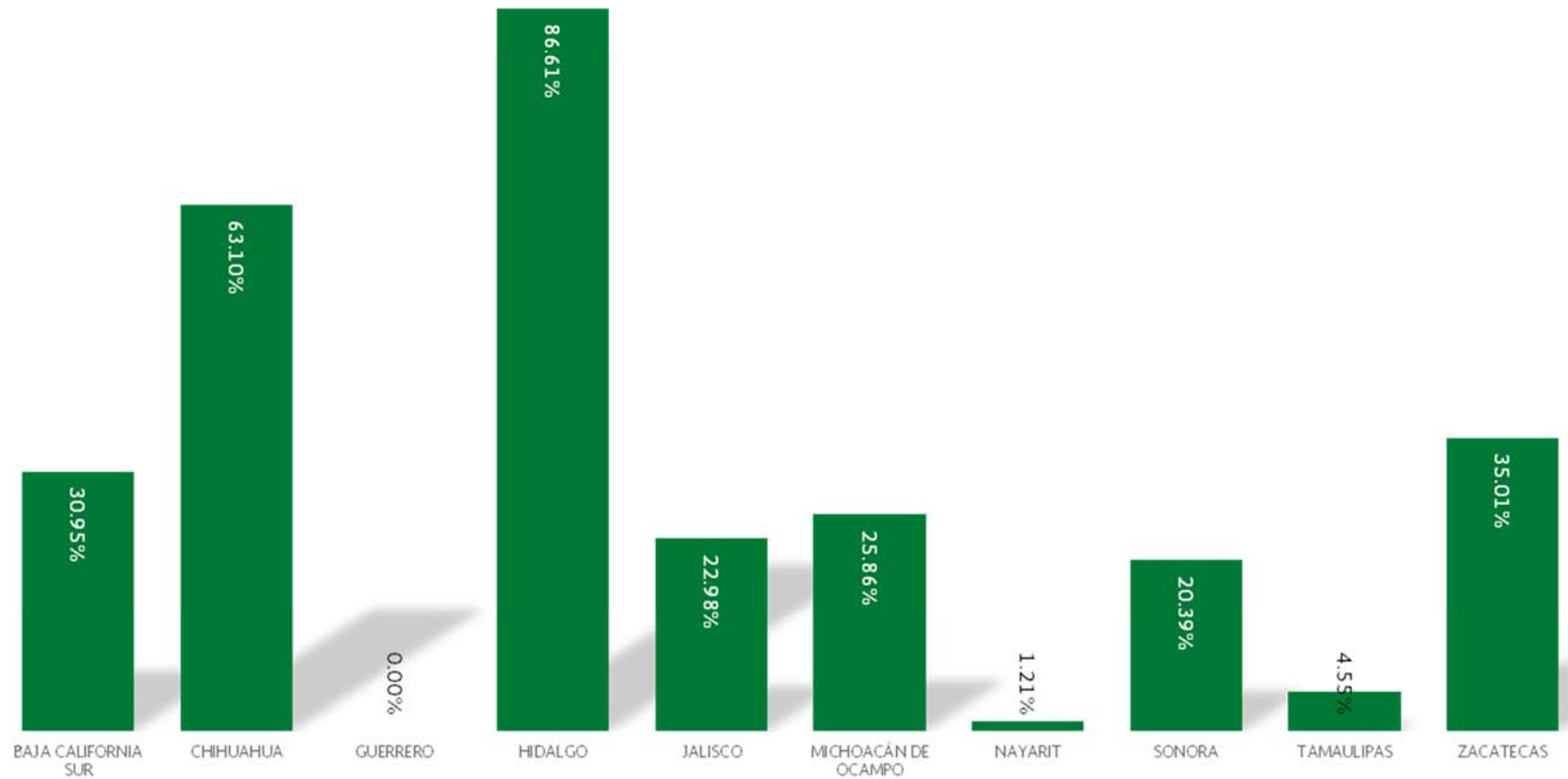
El resultado nacional para el tipo de ente “Paramunicipales menores” es de 26.18%



EVALUACIÓN DE LA ARMONIZACIÓN CONTABLE CORRESPONDIENTE AL SEGUNDO PERIODO 2018

PARAMUNICIPALES MENORES - APARTADO A. REGISTROS CONTABLE

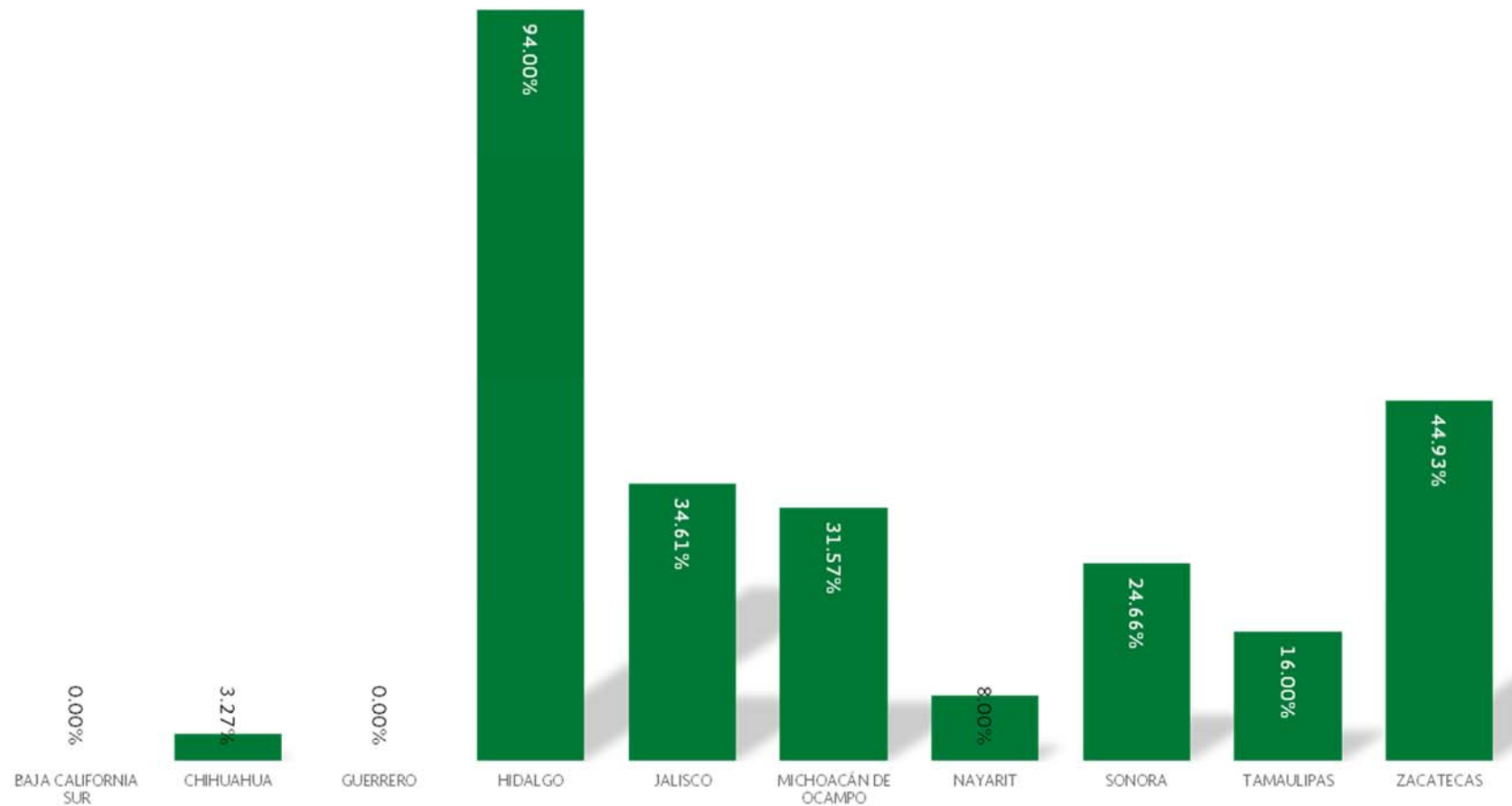
El resultado nacional para el tipo de ente "Paramunicipales menores" en el apartado A correspondiente a Registros Contables es de 27.96%



EVALUACIÓN DE LA ARMONIZACIÓN CONTABLE CORRESPONDIENTE AL SEGUNDO PERIODO 2018

PARAMUNICIPALES MENORES - APARTADO B. REGISTROS PRESUPUESTALES

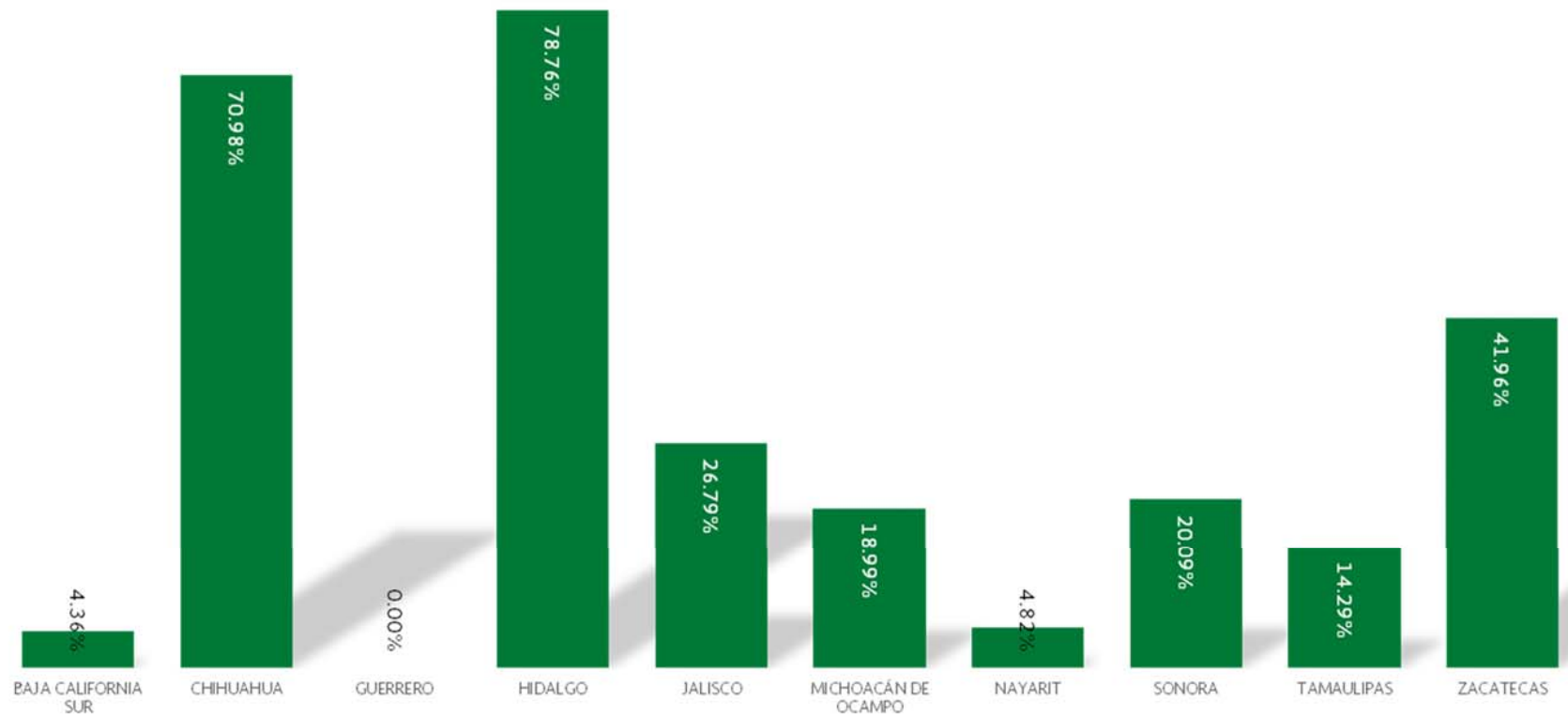
El resultado nacional para el tipo de ente “Paramunicipales menores” en el apartado B correspondiente a Registros Presupuestales es de 36.05%



EVALUACIÓN DE LA ARMONIZACIÓN CONTABLE CORRESPONDIENTE AL SEGUNDO PERIODO 2018

PARAMUNICIPALES MENORES - APARTADO C. REGISTROS ADMINISTRATIVOS

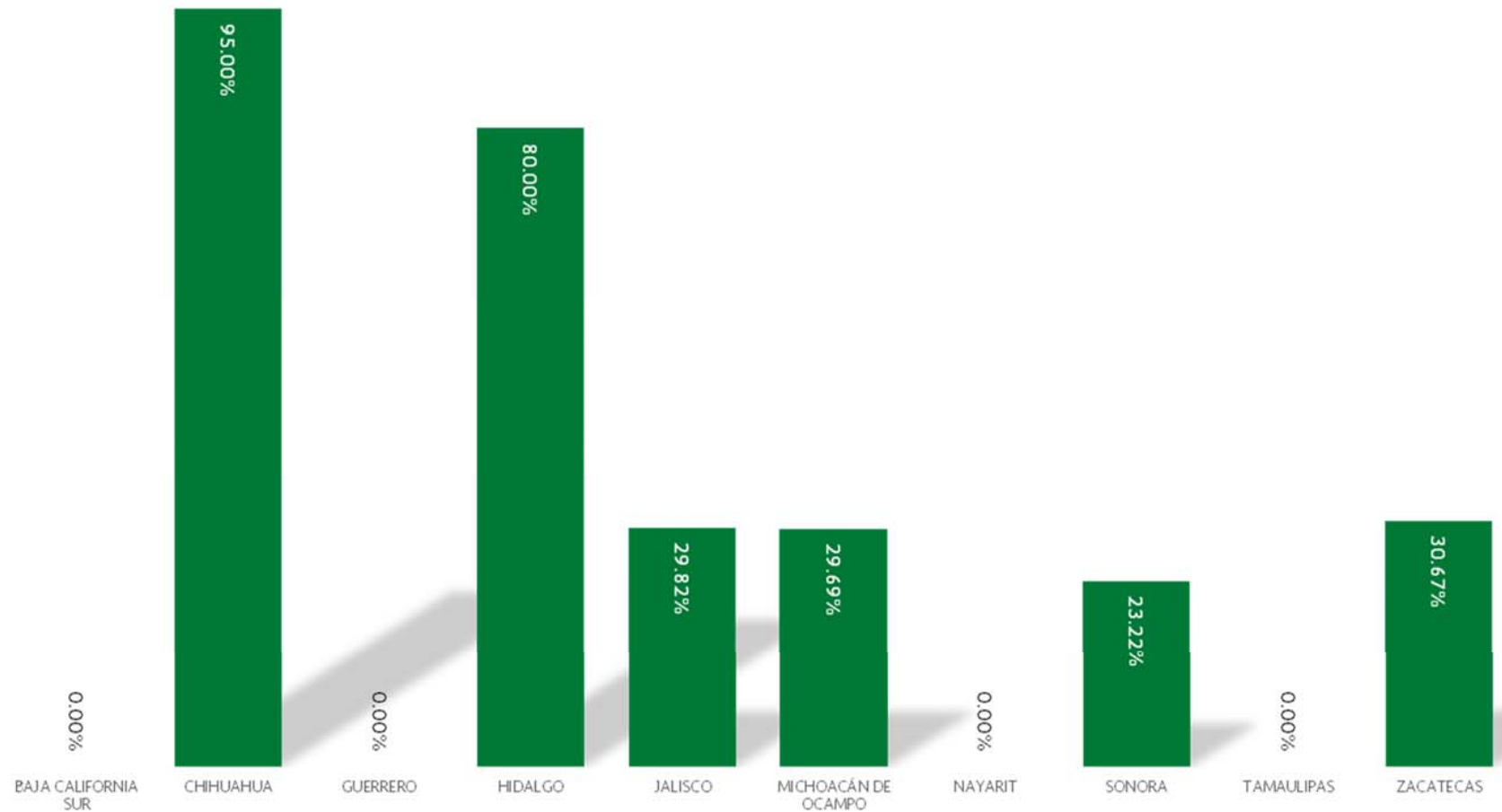
El resultado nacional para el tipo de ente “Paramunicipales menores” en el apartado C correspondiente a Registros Administrativos es de 33.74%



EVALUACIÓN DE LA ARMONIZACIÓN CONTABLE CORRESPONDIENTE AL SEGUNDO PERIODO 2018

PARAMUNICIPALES MENORES - APARTADO D. TRANSPARENCIA

El resultado nacional para el tipo de ente “Paramunicipales menores” en el apartado A correspondiente a Transparencia es de 36.69%





RESULTADOS DEL PERIODO 2 DE 2018 AGUASCALIENTES

Nombre del ente público	Clasificación del ente en SEVAC	Resultado Global	A. Registros contables	B. Registros presupuestales	C. Registros administrativos	D. Transparencia
Poder Ejecutivo del Estado de Aguascalientes	Poder Ejecutivo	95.69%	95.05%	90.42%	95.46%	100.00%
Comisión Estatal de Derechos Humanos de Aguascalientes	Poderes y Autónomos	84.13%	73.28%	97.08%	70.33%	100.00%
Fiscalía General del Estado de Aguascalientes	Poderes y Autónomos	77.80%	80.17%	91.19%	36.67%	96.67%
H. Congreso del Estado de Aguascalientes	Poderes y Autónomos	55.67%	81.39%	84.82%	51.10%	0.00%
H. Supremo Tribunal de Justicia del Estado de Aguascalientes	Poderes y Autónomos	97.02%	100.00%	90.67%	94.44%	100.00%
Instituto de Transparencia del Estado de Aguascalientes	Poderes y Autónomos	53.51%	64.26%	88.27%	66.81%	0.00%
Instituto Estatal Electoral de Aguascalientes	Poderes y Autónomos	99.13%	100.00%	97.33%	98.33%	100.00%
Órgano Superior de Fiscalización del Estado de Aguascalientes	Poderes y Autónomos	96.29%	93.48%	100.00%	92.86%	100.00%
Tribunal Electoral del Estado de Aguascalientes	Poderes y Autónomos	98.38%	100.00%	93.33%	98.57%	100.00%
Centro de Competitividad e Innovación del Estado de Aguascalientes	Paraestatales	56.01%	53.06%	70.66%	18.90%	78.10%
Colegio de Educación Profesional Técnica del Estado de Aguascalientes	Paraestatales	96.05%	94.35%	96.94%	93.19%	100.00%
Colegio de Estudios Científicos y Tecnológicos del Estado de Aguascalientes	Paraestatales	81.47%	89.64%	90.82%	47.14%	90.00%
Comisión Estatal de Arbitraje Médico para el Estado de Aguascalientes	Paraestatales	56.29%	35.15%	9.52%	85.39%	100.00%
Escuela Normal de Aguascalientes	Paraestatales	95.39%	97.83%	100.00%	80.77%	100.00%
Fideicomiso Complejo Tres Centurias	Paraestatales	94.79%	96.67%	100.00%	79.78%	100.00%
Fideicomiso de Administración e Inversión para la Operación de la Isla San Marcos	Paraestatales	59.43%	79.81%	82.14%	54.51%	16.67%
Fideicomiso de Becas para Estudiantes de Instituciones Públicas de Educación Superior Ubicadas en el Estado de Aguascalientes	Paraestatales	95.98%	100.00%	85.71%	100.00%	95.33%
Fideicomiso de Inversión y Administración para el Desarrollo Económico del Estado de Aguascalientes	Paraestatales	97.64%	97.83%	92.02%	100.00%	100.00%
Fideicomiso de Inversión y Administración para la Promoción Turística del Estado de Aguascalientes	Paraestatales	95.41%	96.67%	100.00%	95.39%	90.00%
Fideicomiso Desarrollos Industriales de Aguascalientes	Paraestatales	95.59%	99.38%	100.00%	99.17%	83.92%
Fondo Mixto de Fomento a la Educación Científica y Tecnológica Conacyt Gob del Estado Fon-Mix-39/2001	Paraestatales	85.59%	92.00%	90.48%	77.67%	79.05%
Instituto Aguascalentense de la Juventud	Paraestatales	92.61%	91.49%	89.71%	91.54%	97.33%
Instituto Aguascalentense de Las Mujeres	Paraestatales	94.18%	97.59%	90.48%	84.62%	100.00%
Instituto Cultural de Aguascalientes	Paraestatales	92.83%	96.50%	90.48%	87.27%	94.00%
Instituto de Asesoría y Defensoría Pública del Estado de Aguascalientes	Paraestatales	78.85%	79.50%	60.10%	82.50%	90.00%
Instituto de Capacitación para el Trabajo del Estado de Aguascalientes	Paraestatales	87.80%	95.33%	85.71%	61.43%	100.00%
Instituto de Educación de Aguascalientes	Paraestatales	44.86%	13.51%	9.52%	66.15%	100.00%
Instituto de Infraestructura Física Educativa del Estado de Aguascalientes	Paraestatales	96.23%	100.00%	100.00%	96.15%	88.00%
Instituto de Seguridad y Servicios Sociales para los Servidores Públicos de Estado de Aguascalientes	Paraestatales	97.79%	99.13%	92.77%	97.69%	100.00%
Instituto de Servicios de Salud del Estado de Aguascalientes	Paraestatales	81.48%	89.78%	79.29%	72.20%	79.05%
Instituto de Vivienda Social y Ordenamiento de la Propiedad	Paraestatales	91.00%	95.65%	87.42%	83.52%	93.33%
Instituto del Agua del Estado	Paraestatales	91.94%	97.39%	94.39%	69.89%	100.00%
Instituto del Deporte del Estado de Aguascalientes	Paraestatales	73.41%	76.93%	80.95%	50.66%	80.67%
Instituto Estatal de Gestión Empresarial y Mejora Regulatoria	Paraestatales	98.10%	100.00%	90.48%	100.00%	100.00%
Instituto Estatal de Seguridad Pública	Paraestatales	88.74%	97.83%	100.00%	55.82%	93.33%
Instituto para el Desarrollo de la Sociedad del Conocimiento del Estado de Aguascalientes	Paraestatales	76.52%	70.55%	48.72%	85.39%	100.00%
Instituto para la Educación de Las Personas Jóvenes y Adultas de Aguascalientes	Paraestatales	93.17%	86.38%	100.00%	89.67%	100.00%
Operadora de Fideicomisos del Estado de Aguascalientes S.A. de C.V.	Paraestatales	100.00%	100.00%	100.00%	100.00%	100.00%
Órgano Implementador del Sistema de Justicia Penal en el Estado de Aguascalientes	Paraestatales	93.05%	95.62%	96.19%	89.23%	90.00%
Patronato de la Feria Nacional de San Marcos	Paraestatales	94.28%	87.91%	96.19%	96.37%	100.00%
Procuraduría Estatal de Protección Al Ambiente	Paraestatales	89.41%	93.88%	100.00%	78.57%	83.33%
Radio y Televisión de Aguascalientes	Paraestatales	69.57%	64.28%	82.14%	28.24%	100.00%
Régimen Estatal de Protección Social en Salud del Estado de Aguascalientes	Paraestatales	95.83%	100.00%	95.83%	100.00%	86.67%
Sistema para el Desarrollo Integral de la Familia del Estado de Aguascalientes	Paraestatales	66.67%	52.20%	46.68%	70.33%	100.00%
Universidad Autónoma de Aguascalientes	Paraestatales	94.06%	99.57%	100.00%	98.46%	78.10%
Universidad Politécnica de Aguascalientes	Paraestatales	83.05%	84.55%	79.29%	83.85%	83.33%
Universidad Tecnológica de Aguascalientes	Paraestatales	94.69%	97.00%	90.48%	96.57%	93.33%
Universidad Tecnológica de Calvillo	Paraestatales	58.20%	63.00%	54.08%	25.82%	80.67%
Universidad Tecnológica del Norte de Aguascalientes	Paraestatales	64.37%	71.04%	80.95%	25.43%	72.92%
Universidad Tecnológica el Retoño	Paraestatales	84.64%	89.28%	79.08%	75.39%	90.00%
01-001 Aguascalientes	Municipios Mayores	98.21%	96.91%	97.22%	98.46%	100.00%
01-002 Asientos	Municipios Mayores	65.89%	67.17%	82.08%	52.50%	62.75%
01-003 Calvillo	Municipios Mayores	83.23%	82.55%	93.65%	59.90%	92.50%
01-005 Jesús María	Municipios Mayores	88.99%	91.48%	91.11%	73.86%	95.17%
01-006 Pabellón de Arteaga	Municipios Mayores	57.74%	70.00%	76.19%	34.81%	48.45%
01-007 Rincón de Romos	Municipios Mayores	97.46%	95.46%	100.00%	94.14%	100.00%
01-011 San Francisco de los Romo	Municipios Mayores	90.03%	95.06%	90.48%	67.08%	100.00%
Comisión Ciudadana de Agua Potable y Alcantarillado del Municipio de Aguascalientes	Paramunicipales mayores	82.78%	86.67%	96.94%	63.64%	81.33%



RESULTADOS DEL PERIODO 2 DE 2018
AGUASCALIENTES

Nombre del ente público	Clasificación del ente en SEVAC	Resultado Global	A. Registros contables	B. Registros presupuestales	C. Registros administrativos	D. Transparencia
Comisión de Agua Potable Alcantarillado y Saneamiento del Municipio de Jesús María	Paramunicipales mayores	75.88%	76.77%	90.48%	29.60%	100.00%
Comisión de Agua Potable y Alcantarillado del Municipio de Pabellón de Arteaga	Paramunicipales mayores	83.62%	74.95%	100.00%	81.09%	84.67%
Instituto Municipal Aguascalentense para la Cultura	Paramunicipales mayores	46.45%	72.86%	63.52%	24.55%	13.33%
Instituto Municipal de la Juventud de Aguascalientes	Paramunicipales mayores	36.87%	30.71%	16.67%	93.09%	16.67%
Instituto Municipal de la Mujer de Aguascalientes	Paramunicipales mayores	49.29%	58.07%	93.10%	32.55%	15.33%
Instituto Municipal de Planeación	Paramunicipales mayores	69.28%	84.10%	61.57%	56.73%	64.76%
Organismo Operador de Agua del Municipio de San Francisco de los Romo	Paramunicipales mayores	97.25%	100.00%	100.00%	88.73%	98.00%
Organismo Operador de Agua Potable Alcantarillado y Saneamiento del Municipio de Rincon de Romos	Paramunicipales mayores	37.00%	44.84%	68.45%	0.00%	30.48%
Organismo Operador de Servicios de Agua de Calvillo	Paramunicipales mayores	86.91%	97.62%	80.95%	86.91%	76.67%
Patronato de Ferias y Fiestas Municipales de Pabellón de Arteaga	Paramunicipales mayores	-	-	-	-	-
Patronato de la Feria Regional de Rincón de Romos	Paramunicipales mayores	96.33%	96.67%	100.00%	100.00%	90.00%
01-004 Cosío	Municipios Menores	61.39%	78.36%	100.00%	64.42%	16.67%
01-008 San José de Gracia	Municipios Menores	59.09%	43.64%	60.00%	35.00%	90.00%
01-009 Tepezalá	Municipios Menores	66.62%	59.82%	90.00%	28.37%	83.33%
01-010 el Llano	Municipios Menores	0.00%	0.00%	0.00%	0.00%	0.00%

Nombre del ente público	Clasificación del ente en SEVAC	Resultado Global	A. Registros contables	B. Registros presupuestales	C. Registros administrativos	D. Transparencia
Poder Ejecutivo del Estado de Baja California	Poder Ejecutivo	100.00%	100.00%	100.00%	100.00%	100.00%
Comisión Estatal de los Derechos Humanos del Estado de Baja California	Poderes y Autónomos	100.00%	100.00%	100.00%	100.00%	100.00%
Instituto de Transparencia Acceso a la Información Pública y Protección de Datos Personales del Estado de Baja California	Poderes y Autónomos	75.58%	77.04%	32.02%	86.07%	100.00%
Instituto Estatal Electoral de Baja California	Poderes y Autónomos	98.40%	96.00%	100.00%	99.00%	100.00%
Poder Judicial del Estado de Baja California	Poderes y Autónomos	97.10%	96.00%	100.00%	93.33%	99.33%
Poder Legislativo del Estado de Baja California	Poderes y Autónomos	24.76%	0.00%	19.64%	0.00%	83.33%
Tribunal de Justicia Electoral del Estado de Baja California	Poderes y Autónomos	99.79%	99.40%	100.00%	100.00%	100.00%
Tribunal Estatal de Justicia Administrativa de Baja California	Poderes y Autónomos	100.00%	100.00%	100.00%	100.00%	100.00%
Universidad Autónoma de Baja California	Poderes y Autónomos	100.00%	100.00%	100.00%	100.00%	100.00%
Administradora de la Vía Corta Tijuana-Tecate	Paraestatales	97.31%	93.94%	100.00%	97.14%	100.00%
Centro Metropolitano de Convenciones Tijuana-Playas de Rosarito-Tecate	Paraestatales	100.00%	100.00%	100.00%	100.00%	100.00%
Colegio de Bachilleres del Estado de Baja California	Paraestatales	85.72%	85.00%	79.17%	78.18%	98.00%
Colegio de Educación Profesional Técnica del Estado de Baja California	Paraestatales	97.54%	95.83%	100.00%	100.00%	96.00%
Colegio de Estudios Científicos y Tecnológicos del Estado de Baja California	Paraestatales	100.00%	100.00%	100.00%	100.00%	100.00%
Comisión de Arbitraje Médico del Estado de Baja California	Paraestatales	100.00%	100.00%	100.00%	100.00%	100.00%
Comisión Estatal de Energía de Baja California	Paraestatales	99.69%	100.00%	100.00%	98.46%	100.00%
Comisión Estatal de Servicios Públicos de Ensenada	Paraestatales	51.55%	50.88%	41.22%	15.00%	90.00%
Comisión Estatal de Servicios Públicos de Mexicali	Paraestatales	100.00%	100.00%	100.00%	100.00%	100.00%
Comisión Estatal de Servicios Públicos de Tecate	Paraestatales	99.85%	99.57%	100.00%	100.00%	100.00%
Comisión Estatal de Servicios Públicos de Tijuana	Paraestatales	88.11%	90.00%	66.04%	92.02%	100.00%
Comisión Estatal del Agua del Estado de Baja California	Paraestatales	99.10%	99.33%	100.00%	96.67%	100.00%
Comité de Planeación para el Desarrollo del Estado de Baja California	Paraestatales	99.53%	98.67%	100.00%	100.00%	100.00%
Fideicomiso Empresarial del Estado de Baja California	Paraestatales	97.94%	96.67%	100.00%	95.56%	100.00%
Fideicomiso Fondo de Fomento Agropecuario del Estado de Baja California (Fofaebc)	Paraestatales	96.29%	96.00%	100.00%	88.46%	100.00%
Fideicomiso Fondo de Garantías Complementarias y Créditos Puente	Paraestatales	100.00%	100.00%	100.00%	100.00%	100.00%
Fideicomiso para el Desarrollo Económico de Baja California	Paraestatales	98.02%	99.33%	100.00%	91.25%	100.00%
Fideicomiso Público de Administración de Fondos e Inversión del Tramo Carretero Centinela-Rumorosa (Fiarum)	Paraestatales	99.77%	99.33%	100.00%	100.00%	100.00%
Fideicomiso Público para la Promoción Turística del Estado de Baja California	Paraestatales	99.37%	98.67%	100.00%	100.00%	99.33%
Instituto de Cultura de Baja California	Paraestatales	97.83%	96.67%	100.00%	95.00%	100.00%
Instituto de la Infraestructura Física Educativa de Baja California	Paraestatales	100.00%	100.00%	100.00%	100.00%	100.00%
Instituto de la Juventud de Baja California	Paraestatales	100.00%	100.00%	100.00%	100.00%	100.00%
Instituto de la Mujer para el Estado de Baja California	Paraestatales	98.83%	96.67%	100.00%	100.00%	100.00%
Instituto de Psiquiatría del Estado de Baja California	Paraestatales	99.61%	98.89%	100.00%	100.00%	100.00%
Instituto de Seguridad y Servicios Sociales de los Trabajadores del Gobierno y Municipios del Estado de Baja California	Paraestatales	99.79%	99.40%	100.00%	100.00%	100.00%
Instituto de Servicios de Salud Pública (Isesalud) del Estado de Baja California	Paraestatales	91.56%	88.67%	99.17%	79.52%	99.14%
Instituto de Servicios Educativos y Pedagógicos de Baja California	Paraestatales	100.00%	100.00%	100.00%	100.00%	100.00%
Instituto del Deporte y la Cultura Física de Baja California	Paraestatales	94.77%	92.00%	100.00%	87.86%	100.00%
Instituto para el Desarrollo Inmobiliario y de la Vivienda para el Estado de Baja California	Paraestatales	67.24%	44.66%	60.71%	72.31%	100.00%
Junta de Urbanización del Estado de Baja California	Paraestatales	100.00%	100.00%	100.00%	100.00%	100.00%
Régimen de Protección Social en Salud de Baja California (Repss)	Paraestatales	88.93%	87.33%	96.94%	69.88%	100.00%
Sistema para el Desarrollo Integral de la Familia de Baja California	Paraestatales	96.83%	96.67%	100.00%	90.00%	100.00%
Unidad de Especialidades Médicas de Baja California	Paraestatales	100.00%	100.00%	100.00%	100.00%	100.00%
Universidad Politécnica de Baja California	Paraestatales	100.00%	100.00%	100.00%	100.00%	100.00%
Universidad Tecnológica de Tijuana	Paraestatales	98.39%	97.65%	100.00%	96.07%	100.00%
02-001 Ensenada	Municipios Mayores	95.59%	96.18%	84.68%	99.00%	100.00%
02-002 Mexicali	Municipios Mayores	97.94%	98.36%	96.83%	97.69%	98.43%
02-003 Tecate	Municipios Mayores	81.71%	82.55%	83.65%	74.33%	84.50%
02-004 Tijuana	Municipios Mayores	93.79%	92.55%	98.10%	94.90%	91.41%
02-005 Playas de Rosarito	Municipios Mayores	99.63%	99.27%	100.00%	99.23%	100.00%
Centro de Atención Integral a Jóvenes en Riesgo Misión San Carlos	Paramunicipales mayores	86.95%	97.42%	87.42%	96.00%	64.67%
Centro Social Cívico y Cultural Riviera de Ensenada	Paramunicipales mayores	85.11%	79.62%	84.29%	76.91%	100.00%
Comisión de Desarrollo Industrial de Mexicali	Paramunicipales mayores	100.00%	100.00%	100.00%	100.00%	100.00%
Comité de Planeación para el Desarrollo del Municipio de Playas de Rosarito	Paramunicipales mayores	98.46%	97.52%	98.10%	98.55%	100.00%
Comité de Planeación para el Desarrollo Municipal de Ensenada	Paramunicipales mayores	93.96%	92.34%	88.10%	95.09%	100.00%
Comité de Planeación para el Desarrollo Municipal de Mexicali	Paramunicipales mayores	98.25%	95.00%	100.00%	100.00%	100.00%
Comité de Turismo y Convenciones de Playas de Rosarito	Paramunicipales mayores	96.05%	97.37%	96.67%	88.18%	100.00%
Comité de Turismo y Convenciones del Municipio de Mexicali Baja California (Cotuco)	Paramunicipales mayores	96.28%	93.95%	100.00%	92.00%	100.00%
Comité de Turismo y Convenciones del Municipio de Tijuana	Paramunicipales mayores	100.00%	100.00%	100.00%	100.00%	100.00%
Consejo de Urbanización Municipal de Ensenada	Paramunicipales mayores	80.10%	75.20%	88.10%	62.44%	94.67%
Consejo de Urbanización Municipal de Mexicali	Paramunicipales mayores	98.67%	100.00%	95.00%	100.00%	98.67%



RESULTADOS DEL PERIODO 2 DE 2018 BAJA CALIFORNIA

Nombre del ente público	Clasificación del ente en SEVAC	Resultado Global	A. Registros contables	B. Registros presupuestales	C. Registros administrativos	D. Transparencia
Desarrollo Integral de la Familia de Mexicali	Paramunicipales mayores	89.35%	89.00%	100.00%	66.00%	100.00%
Desarrollo Social Municipal de Mexicali	Paramunicipales mayores	89.74%	98.75%	84.41%	74.00%	94.00%
Desarrollo Social Municipal de Tijuana	Paramunicipales mayores	97.77%	99.33%	100.00%	90.00%	100.00%
Fideicomiso para el Desarrollo Urbano de Ensenada	Paramunicipales mayores	93.35%	87.52%	90.60%	98.00%	100.00%
Fideicomiso para el Desarrollo Urbano de Mexicali	Paramunicipales mayores	91.01%	90.84%	84.41%	90.00%	97.33%
Fideicomiso para la Construcción y Administración del Centro Comercial la Bufadora	Paramunicipales mayores	88.89%	84.10%	84.29%	88.00%	100.00%
Fideicomiso Promotora Municipal de Tijuana	Paramunicipales mayores	97.21%	98.45%	100.00%	91.27%	98.00%
Instituto de Arte y Cultura de Rosarito	Paramunicipales mayores	98.79%	97.97%	97.48%	100.00%	100.00%
Instituto de Planeación del Desarrollo Municipal de Tecate	Paramunicipales mayores	99.05%	99.52%	98.10%	98.00%	100.00%
Instituto de Promoción del Desarrollo Urbano del Municipio de Tecate	Paramunicipales mayores	97.71%	100.00%	88.57%	100.00%	100.00%
Instituto Metropolitano de Planeación de Tijuana	Paramunicipales mayores	100.00%	100.00%	100.00%	100.00%	100.00%
Instituto Municipal Contra Las Adicciones	Paramunicipales mayores	99.77%	99.33%	100.00%	100.00%	100.00%
Instituto Municipal de Arte y Cultura	Paramunicipales mayores	99.67%	100.00%	98.33%	100.00%	100.00%
Instituto Municipal de Arte y Cultura de Mexicali	Paramunicipales mayores	91.65%	96.36%	93.93%	70.67%	100.00%
Instituto Municipal de Capacitación y Certificación Por Competencias de Playas de Rosarito	Paramunicipales mayores	99.48%	99.33%	100.00%	98.55%	100.00%
Instituto Municipal de Cultura y Desarrollo Humano de Ensenada	Paramunicipales mayores	78.68%	82.80%	79.29%	48.00%	96.95%
Instituto Municipal de Investigación y Planeación de Ensenada Baja California	Paramunicipales mayores	100.00%	100.00%	100.00%	100.00%	100.00%
Instituto Municipal de Investigación y Planeación Urbana de Mexicali	Paramunicipales mayores	100.00%	100.00%	100.00%	100.00%	100.00%
Instituto Municipal de la Juventud de Ensenada	Paramunicipales mayores	99.81%	99.44%	100.00%	100.00%	100.00%
Instituto Municipal de la Juventud de Playas de Rosarito	Paramunicipales mayores	99.39%	98.26%	100.00%	100.00%	100.00%
Instituto Municipal de la Juventud de Tecate	Paramunicipales mayores	94.55%	92.42%	100.00%	90.18%	96.67%
Instituto Municipal de la Mujer de Ensenada	Paramunicipales mayores	98.83%	98.57%	98.10%	98.55%	100.00%
Instituto Municipal de la Mujer de Playas Rosarito	Paramunicipales mayores	99.06%	99.33%	97.55%	100.00%	99.14%
Instituto Municipal de la Mujer de Tecate	Paramunicipales mayores	94.36%	94.32%	96.19%	91.64%	95.14%
Instituto Municipal de la Mujer de Tijuana	Paramunicipales mayores	97.71%	97.62%	100.00%	92.73%	100.00%
Instituto Municipal de Participación Ciudadana de Tijuana	Paramunicipales mayores	100.00%	100.00%	100.00%	100.00%	100.00%
Instituto Municipal de Planeación para el Municipio de Playas de Rosarito B.C.	Paramunicipales mayores	99.83%	99.52%	100.00%	100.00%	100.00%
Instituto Municipal del Deporte de Playas de Rosarito	Paramunicipales mayores	97.98%	95.98%	96.94%	100.00%	100.00%
Instituto Municipal del Deporte de Tecate	Paramunicipales mayores	95.96%	100.00%	100.00%	79.82%	100.00%
Instituto Municipal del Deporte de Tijuana Baja California	Paramunicipales mayores	96.34%	100.00%	100.00%	94.18%	90.00%
Instituto Municipal del Deporte y la Cultura Física de Mexicali Baja California	Paramunicipales mayores	89.04%	81.00%	97.26%	82.00%	99.33%
Instituto Municipal del Deporte y Recreación de Ensenada	Paramunicipales mayores	81.53%	83.89%	72.57%	63.27%	100.00%
Instituto Municipal para la Juventud	Paramunicipales mayores	90.08%	85.24%	96.19%	82.55%	98.00%
Organismo Municipal para la Operación del Sistema de Transporte Masivo Urbano de Pasajeros de Tijuana	Paramunicipales mayores	100.00%	100.00%	100.00%	100.00%	100.00%
Patronato Dare Mexicali	Paramunicipales mayores	97.70%	100.00%	98.10%	90.40%	100.00%
Patronato de Las Fiestas del Sol de la Ciudad de Mexicali	Paramunicipales mayores	97.95%	99.00%	100.00%	93.14%	98.67%
Patronato del Bosque y Zoológico de la Ciudad de Mexicali	Paramunicipales mayores	94.90%	98.33%	100.00%	82.40%	96.00%
Patronato del Centro de Desarrollo Humano Integral Centenario	Paramunicipales mayores	90.66%	95.93%	85.60%	75.64%	99.33%
Patronato del Centro Recreativo Juventud 2000	Paramunicipales mayores	100.00%	100.00%	100.00%	100.00%	100.00%
Patronato del Parque Vicente Guerrero	Paramunicipales mayores	100.00%	100.00%	100.00%	100.00%	100.00%
Patronato Escuadrón Juvenil Deportivo de Seguridad Pública	Paramunicipales mayores	96.10%	100.00%	90.48%	98.00%	93.62%
Promotora del Desarrollo Urbano de Playas de Rosarito	Paramunicipales mayores	99.71%	100.00%	100.00%	98.55%	100.00%
Proturismo de Ensenada	Paramunicipales mayores	83.97%	87.33%	80.00%	62.00%	100.00%
Sistema del Transporte Municipal de Tecate Baja California	Paramunicipales mayores	97.04%	95.40%	98.10%	96.00%	99.33%
Sistema Municipal de Parques Temáticos de Tijuana	Paramunicipales mayores	99.50%	99.05%	100.00%	100.00%	99.33%
Sistema Municipal del Transporte de Mexicali	Paramunicipales mayores	92.74%	95.29%	95.03%	76.89%	100.00%
Sistema para el Desarrollo Integral de la Familia Ensenada	Paramunicipales mayores	91.53%	85.31%	89.17%	94.18%	100.00%
Sistema para el Desarrollo Integral de la Familia de Tecate	Paramunicipales mayores	90.01%	88.35%	95.36%	76.73%	98.67%
Sistema para el Desarrollo Integral de la Familia de Tijuana	Paramunicipales mayores	98.38%	96.19%	100.00%	98.55%	100.00%
Sistema para el Desarrollo Integral de la Familia del Municipio de Playas de Rosarito	Paramunicipales mayores	81.80%	81.31%	90.82%	50.91%	100.00%



RESULTADOS DEL PERIODO 2 DE 2018
BAJA CALIFORNIA SUR

Nombre del ente público	Clasificación del ente en SEVAC	Resultado Global	A. Registros contables	B. Registros presupuestales	C. Registros administrativos	D. Transparencia
Secretaría de Finanzas del Gobierno del Estado de Baja California Sur	Poder Ejecutivo	91.70%	90.00%	93.33%	89.90%	93.50%
Comisión Estatal de Derechos Humanos de Baja California Sur	Poderes y Autónomos	0.58%	0.00%	2.92%	0.00%	0.00%
H. Congreso del Estado de Baja California Sur	Poderes y Autónomos	26.97%	32.74%	31.75%	16.15%	23.71%
H. Tribunal Superior de Justicia del Estado de Baja California Sur	Poderes y Autónomos	82.30%	73.38%	86.81%	77.92%	94.67%
Instituto de Transparencia y Acceso a la Información Pública de Baja California Sur	Poderes y Autónomos	83.77%	80.62%	100.00%	52.75%	100.00%
Instituto Estatal Electoral de Baja California Sur	Poderes y Autónomos	36.82%	15.00%	56.19%	0.00%	81.33%
Tribunal Estatal Electoral del Estado de Baja California Sur	Poderes y Autónomos	64.81%	69.75%	74.64%	14.84%	90.00%
Administración Portuaria Integral de Baja California Sur S.A. de C.V.	Paraestatales	85.73%	86.40%	89.25%	88.18%	80.00%
Benemérita Escuela Normal Urbana "Prof. Domingo Carballo Félix"	Paraestatales	-	-	-	-	-
Colegio de Bachilleres del Estado de Baja California Sur	Paraestatales	95.19%	95.51%	100.00%	89.17%	95.71%
Colegio de Estudios Científicos y Tecnológicos del Estado de Baja California Sur	Paraestatales	97.88%	98.26%	98.78%	96.15%	98.00%
Comisión Estatal del Agua de Baja California Sur	Paraestatales	0.00%	0.00%	0.00%	0.00%	0.00%
Comité de Planeación para el Desarrollo del Estado de Baja California Sur	Paraestatales	-	-	-	-	-
Conalep del Estado de Baja California Sur	Paraestatales	100.00%	100.00%	100.00%	100.00%	100.00%
Consejo Sudcaliforniano de Ciencia y Tecnología	Paraestatales	1.00%	0.00%	0.00%	0.00%	4.00%
Dragados de Baja California Sur S.A. de C.V.	Paraestatales	45.01%	46.55%	42.62%	0.00%	80.76%
Escuela Normal Superior del Estado de Baja California Sur Profr. Enrique Estrada Lucero	Paraestatales	-	-	-	-	-
Fondo para la Protección de los Recursos Marinos A.C.	Paraestatales	28.53%	17.40%	38.69%	3.85%	55.71%
Fondo Social para el Desarrollo del Estado de Baja California Sur	Paraestatales	39.48%	35.70%	16.67%	32.31%	68.76%
Instituto de Capacitación para los Trabajadores del Estado de Baja California Sur	Paraestatales	0.00%	0.00%	0.00%	0.00%	0.00%
Instituto de Servicios de Salud de Baja California Sur	Paraestatales	74.94%	75.22%	84.63%	55.93%	82.00%
Instituto Estatal de Educación para Adultos	Paraestatales	72.88%	78.26%	49.76%	65.17%	90.00%
Instituto Sudcaliforniano de Cultura	Paraestatales	62.61%	61.86%	74.80%	42.53%	70.00%
Instituto Tecnológico de Estudios Superiores de Ciudad Constitución	Paraestatales	27.33%	16.67%	0.00%	0.00%	86.00%
Instituto Tecnológico de Estudios Superiores de los Cabos	Paraestatales	71.30%	80.83%	92.86%	58.86%	50.67%
Instituto Tecnológico Superior de Mulegé	Paraestatales	-	-	-	-	-
Patronato de la Escuela Preparatoria "José María Morelos y Pavón"	Paraestatales	10.67%	20.00%	18.37%	0.00%	0.00%
Patronato del Estudiante Sudcaliforniano	Paraestatales	75.73%	69.77%	100.00%	44.07%	90.00%
Patronato Pro-Educación de los Adultos del Estado de B.C.S. A.C.	Paraestatales	0.00%	0.00%	0.00%	0.00%	0.00%
Universidad Autónoma de Baja California Sur	Paraestatales	24.03%	23.91%	44.32%	23.96%	8.00%
Universidad Tecnológica de la Paz	Paraestatales	97.26%	96.67%	100.00%	94.62%	98.00%
03-001 Comondú	Municipios Mayores	16.17%	0.00%	19.05%	11.25%	33.71%
03-002 Mulegé	Municipios Mayores	0.33%	1.09%	0.00%	0.00%	0.00%
03-003 la Paz	Municipios Mayores	97.25%	97.46%	91.61%	98.46%	100.00%
03-008 los Cabos	Municipios Mayores	1.80%	0.00%	0.00%	0.00%	6.00%
Instituto Municipal de Planeación de la Paz	Paramunicipales mayores	83.54%	89.40%	81.22%	80.00%	80.00%
Organismo Operador del Sistema de Agua Potable Alcantarillado y Saneamiento	Paramunicipales mayores	0.00%	0.00%	0.00%	0.00%	0.00%
Organismo Operador Municipal del Sistema de Agua Potable Alcantarillado y Saneamiento de la Paz	Paramunicipales mayores	23.03%	4.80%	7.35%	0.00%	79.52%
Organismo Operador Municipal del Sistema de Agua Potable Alcantarillado y Saneamiento de los Cabos	Paramunicipales mayores	-	-	-	-	-
Organismo Operador Municipal del Sistema de Agua Potable Alcantarillado y Saneamiento de Mulegé	Paramunicipales mayores	75.37%	74.10%	98.10%	49.09%	80.00%
03-009 Loreto	Municipios Menores	0.00%	0.00%	0.00%	0.00%	0.00%
Organismo Operador Municipal del Sistema de Agua Potable y Alcantarillado de Loreto	Paramunicipales menores	11.71%	30.95%	0.00%	4.36%	0.00%



RESULTADOS DEL PERIODO 2 DE 2018 CAMPECHE

Nombre del ente público	Clasificación del ente en SEVAC	Resultado Global	A. Registros contables	B. Registros presupuestales	C. Registros administrativos	D. Transparencia
Gobierno del Estado de Campeche	Poder Ejecutivo	100.00%	100.00%	100.00%	100.00%	100.00%
Auditoría Superior del Estado de Campeche	Poderes y Autónomos	100.00%	100.00%	100.00%	100.00%	100.00%
Comisión de Derechos Humanos del Estado de Campeche	Poderes y Autónomos	85.44%	100.00%	100.00%	81.91%	56.25%
Comisión de Transparencia y Acceso a la Información Pública del Estado de Campeche	Poderes y Autónomos	96.22%	95.67%	100.00%	97.00%	93.33%
Fiscalía Especializada en Combate a la Corrupción del Estado de Campeche	Poderes y Autónomos	98.33%	100.00%	100.00%	91.67%	100.00%
H. Congreso del Estado de Campeche	Poderes y Autónomos	99.36%	99.00%	100.00%	98.57%	100.00%
Instituto Electoral del Estado de Campeche	Poderes y Autónomos	100.00%	100.00%	100.00%	100.00%	100.00%
Poder Judicial del Estado de Campeche	Poderes y Autónomos	97.14%	96.11%	100.00%	92.50%	100.00%
Tribunal de Justicia Administrativa del Estado de Campeche	Poderes y Autónomos	96.83%	96.67%	100.00%	90.00%	100.00%
Tribunal Electoral del Estado de Campeche	Poderes y Autónomos	100.00%	100.00%	100.00%	100.00%	100.00%
Administración Portuaria Integral de Campeche S.A. de C.V.	Paraestatales	97.29%	99.40%	100.00%	100.00%	90.00%
Colegio de Bachilleres del Estado de Campeche	Paraestatales	70.13%	82.52%	24.71%	74.41%	85.71%
Colegio de Educación Profesional Técnica del Estado de Campeche	Paraestatales	65.47%	85.74%	96.94%	67.86%	10.00%
Colegio de Estudios Científicos y Tecnológicos del Estado de Campeche	Paraestatales	98.74%	99.40%	100.00%	94.73%	100.00%
Comisión de Agua Potable y Alcantarillado del Estado de Campeche	Paraestatales	92.26%	95.42%	100.00%	81.82%	90.00%
Comisión Estatal de Desarrollo de Suelo y Vivienda	Paraestatales	100.00%	100.00%	100.00%	100.00%	100.00%
Consejo Estatal de Investigación Científica y Desarrollo Tecnológico de Campeche	Paraestatales	45.89%	82.13%	85.71%	0.00%	0.00%
Fideicomiso de Inversión del Impuesto del 2% Sobre Nóminas del Estado	Paraestatales	98.76%	98.67%	100.00%	96.15%	100.00%
Fideicomiso Fondo Estatal de Fomento Industrial del Estado de Campeche	Paraestatales	99.75%	99.29%	100.00%	100.00%	100.00%
Fondo Campeche	Paraestatales	100.00%	100.00%	100.00%	100.00%	100.00%
Fundación Pablo García	Paraestatales	98.57%	100.00%	100.00%	92.86%	100.00%
Hospital Dr. Manuel Campos	Paraestatales	96.17%	95.65%	100.00%	88.46%	100.00%
Hospital Psiquiátrico de Campeche	Paraestatales	100.00%	100.00%	100.00%	100.00%	100.00%
Instituto Campechano	Paraestatales	97.12%	95.33%	100.00%	94.62%	99.33%
Instituto de Acceso a la Justicia del Estado de Campeche	Paraestatales	70.95%	81.90%	73.21%	29.14%	87.25%
Instituto de Capacitación para el Trabajo del Estado de Campeche	Paraestatales	97.39%	99.13%	100.00%	88.46%	100.00%
Instituto de Desarrollo y Formación Social del Estado de Campeche	Paraestatales	95.08%	97.78%	100.00%	79.29%	100.00%
Instituto de Información Estadística Geográfica y Catastral del Estado de Campeche	Paraestatales	98.73%	100.00%	100.00%	96.15%	98.00%
Instituto de la Infraestructura Física Educativa del Estado de Campeche	Paraestatales	97.35%	100.00%	100.00%	99.23%	90.00%
Instituto de la Juventud del Estado de Campeche	Paraestatales	98.31%	99.57%	99.17%	93.96%	99.33%
Instituto de la Mujer del Estado de Campeche	Paraestatales	99.23%	100.00%	100.00%	96.15%	100.00%
Instituto de Seguridad y Servicios Sociales de los Trabajadores del Estado de Campeche	Paraestatales	100.00%	100.00%	100.00%	100.00%	100.00%
Instituto de Servicios Descentralizados de Salud Pública del Estado de Campeche	Paraestatales	89.84%	97.93%	100.00%	86.15%	73.33%
Instituto del Deporte del Estado de Campeche	Paraestatales	100.00%	100.00%	100.00%	100.00%	100.00%
Instituto Estatal de la Educación para los Adultos del Estado de Campeche	Paraestatales	96.95%	97.83%	100.00%	88.57%	100.00%
Instituto Estatal para el Fomento de Las Actividades Artesanales en Campeche	Paraestatales	98.27%	99.33%	100.00%	93.33%	99.33%
Instituto Tecnológico Superior de Calkiní en el Estado de Campeche	Paraestatales	95.96%	100.00%	100.00%	92.96%	89.46%
Instituto Tecnológico Superior de Champotón	Paraestatales	98.47%	97.83%	100.00%	96.15%	100.00%
Instituto Tecnológico Superior de Escárcega	Paraestatales	98.12%	98.53%	100.00%	93.19%	100.00%
Instituto Tecnológico Superior de Hopelchén	Paraestatales	75.62%	75.67%	84.05%	78.64%	66.38%
Promotora de Eventos Artísticos Culturales y de Convenciones del Estado de Campeche	Paraestatales	91.45%	85.80%	100.00%	86.26%	96.67%
Promotora para la Conservación y Desarrollo Sustentable del Estado de Campeche	Paraestatales	90.08%	96.18%	100.00%	71.25%	88.67%
Régimen Estatal de Protección Social en Salud en Campeche	Paraestatales	93.56%	97.75%	91.43%	93.19%	89.68%
Sistema de Atención a Niños Niñas y Adolescentes Farmacodependientes del Estado de Campeche Vida Nueva	Paraestatales	100.00%	100.00%	100.00%	100.00%	100.00%
Sistema de Televisión y Radio de Campeche	Paraestatales	96.95%	96.52%	96.19%	94.62%	100.00%
Sistema para el Desarrollo Integral de la Familia del Estado de Campeche	Paraestatales	97.46%	93.88%	100.00%	98.00%	100.00%
Universidad Autónoma de Campeche	Paraestatales	93.38%	96.67%	98.10%	75.71%	99.14%
Universidad Autónoma del Carmen	Paraestatales	83.32%	95.88%	80.95%	74.52%	74.67%
Universidad Tecnológica de Calakmul	Paraestatales	98.40%	100.00%	100.00%	96.15%	96.67%
Universidad Tecnológica de Campeche	Paraestatales	45.64%	71.06%	100.00%	3.85%	0.00%
Universidad Tecnológica de Candelaria	Paraestatales	82.37%	94.04%	83.45%	68.00%	76.67%
04-001 Calkiní	Municipios Mayores	95.23%	96.21%	100.00%	81.82%	100.00%
04-002 Campeche	Municipios Mayores	98.17%	100.00%	100.00%	93.08%	98.50%
04-003 Carmen	Municipios Mayores	93.21%	90.18%	100.00%	80.77%	100.00%
04-004 Champotón	Municipios Mayores	100.00%	100.00%	100.00%	100.00%	100.00%
04-005 Hecelchakán	Municipios Mayores	66.90%	77.82%	91.67%	21.64%	69.64%
04-006 Hopelchén	Municipios Mayores	99.85%	100.00%	100.00%	99.23%	100.00%
04-007 Palizada	Municipios Mayores	0.00%	0.00%	0.00%	0.00%	0.00%
04-008 Tenabo	Municipios Mayores	98.01%	96.45%	100.00%	95.39%	100.00%
04-009 Escárcega	Municipios Mayores	93.19%	90.55%	99.44%	80.67%	100.00%
04-010 Calakmul	Municipios Mayores	92.61%	93.56%	100.00%	72.73%	100.00%
04-011 Candelaria	Municipios Mayores	100.00%	100.00%	100.00%	100.00%	100.00%

RESULTADOS DEL PERIODO 2 DE 2018
CAMPECHE

Nombre del ente público	Clasificación del ente en SEVAC	Resultado Global	A. Registros contables	B. Registros presupuestales	C. Registros administrativos	D. Transparencia
Instituto Municipal de la Mujer I.A.S. de Carmen	Paramunicipales mayores	79.30%	87.63%	64.34%	68.00%	88.67%
Instituto Municipal de la Vivienda de Carmen	Paramunicipales mayores	85.92%	87.14%	83.33%	84.00%	87.81%
Instituto Municipal de Planeación de Carmen	Paramunicipales mayores	81.33%	81.24%	90.48%	60.91%	90.48%
Sistema Municipal de Agua de Agua Potable y Alcantarillado de Campeche	Paramunicipales mayores	96.28%	97.00%	99.17%	90.00%	98.00%
Sistema Municipal de Agua Potable y Alcantarillado de Carmen	Paramunicipales mayores	99.83%	99.52%	100.00%	100.00%	100.00%
Sistema Municipal de Agua Potble y Alcantarillado de Escarcega	Paramunicipales mayores	74.91%	92.71%	100.00%	37.27%	60.00%
Sistema Municipal para el Desarrollo Integral de la Familia de Calkiní	Paramunicipales mayores	71.35%	88.10%	89.64%	31.27%	65.33%
Sistema Municipal para el Desarrollo Integral de la Familia de Candelaria	Paramunicipales mayores	99.14%	99.52%	100.00%	96.55%	100.00%
Sistema Municipal para el Desarrollo Integral de la Familia de Champotón	Paramunicipales mayores	78.44%	95.82%	90.48%	49.27%	67.81%
Sistema Municipal para el Desarrollo Integral de la Familia de Escarcega	Paramunicipales mayores	89.07%	84.00%	87.50%	88.36%	98.00%
Sistema Municipal para el Desarrollo Integral de la Familia de Hecelchakán	Paramunicipales mayores	86.05%	96.42%	100.00%	38.40%	98.50%
Sistema Municipal para el Desarrollo Integral de la Familia de Tenabo	Paramunicipales mayores	85.50%	98.33%	86.91%	63.60%	83.92%
Sistema para el Desarrollo Integral de la Familia de Carmen	Paramunicipales mayores	96.00%	100.00%	100.00%	80.00%	100.00%
Sistema para el Desarrollo Integral de la Familia en el Municipio de Calakmul	Paramunicipales mayores	97.16%	100.00%	100.00%	85.78%	100.00%
Sistema para el Desarrollo Integral de la Familia en el Municipio de Campeche	Paramunicipales mayores	91.10%	98.67%	100.00%	61.60%	97.00%
Sistema para el Desarrollo Integral de la Familia en el Municipio de Palizada	Paramunicipales mayores	98.95%	97.00%	100.00%	100.00%	100.00%
Sistema para el Desarrollo Integral de la Familia en Hopolchen	Paramunicipales mayores	92.79%	96.00%	98.10%	82.00%	92.67%



RESULTADOS DEL PERIODO 2 DE 2018

CHIAPAS

Nombre del ente público	Clasificación del ente en SEVAC	Resultado Global	A. Registros contables	B. Registros presupuestales	C. Registros administrativos	D. Transparencia
Secretaría de Hacienda	Poder Ejecutivo	100.00%	100.00%	100.00%	100.00%	100.00%
Comisión Estatal de los Derechos Humanos	Poderes y Autónomos	97.50%	100.00%	100.00%	87.47%	100.00%
Congreso del Estado	Poderes y Autónomos	88.52%	84.35%	96.81%	73.19%	100.00%
Consejo de la Judicatura	Poderes y Autónomos	100.00%	100.00%	100.00%	100.00%	100.00%
Fiscalía General del Estado	Poderes y Autónomos	100.00%	100.00%	100.00%	100.00%	100.00%
Instituto de Acceso a la Información Pública del Estado de Chiapas	Poderes y Autónomos	100.00%	100.00%	100.00%	100.00%	100.00%
Instituto de Elecciones y Participación Ciudadana	Poderes y Autónomos	99.23%	100.00%	100.00%	96.15%	100.00%
Organo de Fiscalización Superior del Congreso del Estado	Poderes y Autónomos	100.00%	100.00%	100.00%	100.00%	100.00%
Tribunal Constitucional	Poderes y Autónomos	100.00%	100.00%	100.00%	100.00%	100.00%
Tribunal de Justicia Administrativa	Poderes y Autónomos	100.00%	100.00%	100.00%	100.00%	100.00%
Tribunal del Trabajo Burocrático	Poderes y Autónomos	100.00%	100.00%	100.00%	100.00%	100.00%
Tribunal Electoral del Estado de Chiapas	Poderes y Autónomos	100.00%	100.00%	100.00%	100.00%	100.00%
Centro Estatal de Control de Confianza Certificado del Estado de Chiapas	Paraestatales	100.00%	100.00%	100.00%	100.00%	100.00%
Centro Estatal de Prevención Social de la Violencia y Participación Ciudadana	Paraestatales	100.00%	100.00%	100.00%	100.00%	100.00%
Centro Estatal de Trasplantes del Estado de Chiapas	Paraestatales	95.98%	95.65%	100.00%	100.00%	90.00%
Centro Regional de Formación Docente e Investigación Educativa	Paraestatales	100.00%	100.00%	100.00%	100.00%	100.00%
Colegio de Bachilleres de Chiapas	Paraestatales	100.00%	100.00%	100.00%	100.00%	100.00%
Colegio de Estudios Científicos y Tecnológicos del Estado de Chiapas	Paraestatales	100.00%	100.00%	100.00%	100.00%	100.00%
Comisión de Caminos e Infraestructura Hidráulica	Paraestatales	80.38%	100.00%	100.00%	57.14%	55.81%
Conalep-Chiapas	Paraestatales	100.00%	100.00%	100.00%	100.00%	100.00%
Consejo de Ciencia y Tecnología del Estado de Chiapas	Paraestatales	89.74%	93.04%	89.52%	73.85%	98.00%
Consejo Estatal para Las Culturas y Las Artes de Chiapas	Paraestatales	100.00%	100.00%	100.00%	100.00%	100.00%
Coordinación Ejecutiva del Fondo de Fomento Agropecuario del Estado de Chiapas Fofae	Paraestatales	99.48%	99.33%	100.00%	98.57%	100.00%
Instituto Amanecer	Paraestatales	100.00%	100.00%	100.00%	100.00%	100.00%
Instituto Casa de Las Artesanías de Chiapas	Paraestatales	100.00%	100.00%	100.00%	100.00%	100.00%
Instituto Chiapaneco de Educación para Jóvenes y Adultos	Paraestatales	100.00%	100.00%	100.00%	100.00%	100.00%
Instituto de Bienestar Social	Paraestatales	99.04%	99.13%	97.50%	99.23%	100.00%
Instituto de Capacitación y Vinculación Tecnológica del Estado de Chiapas	Paraestatales	99.72%	100.00%	99.39%	99.23%	100.00%
Instituto de Comunicación Social del Estado de Chiapas	Paraestatales	100.00%	100.00%	100.00%	100.00%	100.00%
Instituto de Desarrollo de Energías del Estado de Chiapas	Paraestatales	97.35%	100.00%	100.00%	99.23%	90.00%
Instituto de la Infraestructura Física Educativa del Estado de Chiapas	Paraestatales	99.23%	100.00%	100.00%	96.15%	100.00%
Instituto de Salud	Paraestatales	100.00%	100.00%	100.00%	100.00%	100.00%
Instituto del Café de Chiapas	Paraestatales	100.00%	100.00%	100.00%	100.00%	100.00%
Instituto Estatal del Agua	Paraestatales	100.00%	100.00%	100.00%	100.00%	100.00%
Instituto para la Gestión Integral de Riesgos de Desastres del Estado de Chiapas	Paraestatales	100.00%	100.00%	100.00%	100.00%	100.00%
Instituto Tecnológico Superior de Cintalapa	Paraestatales	93.14%	82.61%	100.00%	96.15%	100.00%
Oficina de Convenciones y Visitantes	Paraestatales	100.00%	100.00%	100.00%	100.00%	100.00%
Promotora de Vivienda Chiapas	Paraestatales	99.35%	100.00%	100.00%	99.23%	98.00%
Régimen Estatal de Protección Social en Salud	Paraestatales	99.85%	100.00%	100.00%	99.23%	100.00%
Secretariado Ejecutivo del Sistema Estatal de Seguridad Pública	Paraestatales	100.00%	100.00%	100.00%	100.00%	100.00%
Sistema Chiapaneco de Radio Televisión y Cinematografía	Paraestatales	99.85%	100.00%	100.00%	99.23%	100.00%
Sistema para el Desarrollo Integral de la Familia del Estado de Chiapas	Paraestatales	99.45%	99.13%	98.78%	100.00%	100.00%
Universidad Autónoma de Chiapas	Paraestatales	100.00%	100.00%	100.00%	100.00%	100.00%
Universidad de Ciencias y Artes de Chiapas	Paraestatales	99.71%	100.00%	100.00%	98.57%	100.00%
Universidad Intercultural de Chiapas	Paraestatales	100.00%	100.00%	100.00%	100.00%	100.00%
Universidad Politécnica de Chiapas	Paraestatales	100.00%	100.00%	100.00%	100.00%	100.00%
Universidad Politécnica de Tapachula	Paraestatales	100.00%	100.00%	100.00%	100.00%	100.00%
Universidad Tecnológica de la Selva	Paraestatales	100.00%	100.00%	100.00%	100.00%	100.00%
07-001 Acacoyagua	Municipios Mayores	90.47%	96.73%	93.33%	99.23%	76.48%
07-002 Acala	Municipios Mayores	57.27%	50.91%	60.00%	60.00%	60.00%
07-003 Acapetahua	Municipios Mayores	65.80%	60.00%	60.00%	60.00%	79.33%
07-004 Altamirano	Municipios Mayores	6.19%	19.09%	0.00%	2.31%	0.00%
07-005 Amatán	Municipios Mayores	98.06%	98.55%	100.00%	92.50%	100.00%
07-006 Amatenango de la Frontera	Municipios Mayores	58.07%	74.18%	59.07%	0.00%	80.00%
07-007 Amatenango del Valle	Municipios Mayores	95.34%	90.55%	100.00%	90.87%	100.00%
07-008 Angel Albino Corzo	Municipios Mayores	-	-	-	-	-
07-009 Arriaga	Municipios Mayores	93.78%	99.27%	100.00%	100.00%	80.00%
07-010 Bejuical de Ocampo	Municipios Mayores	-	-	-	-	-
07-011 Bella Vista	Municipios Mayores	-	-	-	-	-
07-012 Berriozábal	Municipios Mayores	93.29%	88.73%	93.33%	90.00%	100.00%
07-013 Bochil	Municipios Mayores	61.77%	70.91%	60.00%	52.50%	60.00%
07-014 el Bosque	Municipios Mayores	-	-	-	-	-
07-015 Cacahoatán	Municipios Mayores	97.86%	100.00%	100.00%	100.00%	92.86%



RESULTADOS DEL PERIODO 2 DE 2018

CHIAPAS

Nombre del ente público	Clasificación del ente en SEVAC	Resultado Global	A. Registros contables	B. Registros presupuestales	C. Registros administrativos	D. Transparencia
07-016 Catazajá	Municipios Mayores	-	-	-	-	-
07-017 Cintalapa	Municipios Mayores	96.25%	96.73%	99.44%	86.73%	100.00%
07-018 Coapilla	Municipios Mayores	33.63%	29.46%	23.95%	25.10%	49.95%
07-019 Comitán de Domínguez	Municipios Mayores	100.00%	100.00%	100.00%	100.00%	100.00%
07-020 la Concordia	Municipios Mayores	89.56%	94.18%	92.38%	92.40%	81.17%
07-021 Copainalá	Municipios Mayores	71.28%	89.09%	80.00%	57.21%	57.05%
07-022 Chalchihuitán	Municipios Mayores	85.40%	92.00%	88.45%	91.64%	72.60%
07-023 Chamula	Municipios Mayores	96.73%	89.09%	100.00%	100.00%	100.00%
07-024 Chanal	Municipios Mayores	99.52%	98.91%	100.00%	99.23%	100.00%
07-025 Chapultenango	Municipios Mayores	98.50%	100.00%	100.00%	92.50%	100.00%
07-026 Chenalhó	Municipios Mayores	98.09%	94.18%	99.18%	100.00%	100.00%
07-027 Chiapa de Corzo	Municipios Mayores	61.79%	62.36%	83.74%	25.67%	70.67%
07-028 Chiapilla	Municipios Mayores	0.00%	0.00%	0.00%	0.00%	0.00%
07-029 Chicoasén	Municipios Mayores	97.31%	98.55%	100.00%	100.00%	92.50%
07-030 Chicomuselo	Municipios Mayores	-	-	-	-	-
07-031 Chilón	Municipios Mayores	92.19%	98.18%	97.46%	97.21%	79.33%
07-032 Escuintla	Municipios Mayores	99.75%	100.00%	100.00%	98.75%	100.00%
07-033 Francisco León	Municipios Mayores	97.98%	98.18%	99.44%	96.44%	97.83%
07-034 Frontera Comalapa	Municipios Mayores	2.71%	0.00%	0.00%	13.56%	0.00%
07-035 Frontera Hidalgo	Municipios Mayores	0.00%	0.00%	0.00%	0.00%	0.00%
07-036 la Grandeza	Municipios Mayores	1.46%	0.00%	0.00%	3.85%	2.29%
07-037 Huehuetán	Municipios Mayores	99.65%	99.09%	99.59%	100.00%	100.00%
07-038 Huixtán	Municipios Mayores	0.00%	0.00%	0.00%	0.00%	0.00%
07-039 Huitiupán	Municipios Mayores	-	-	-	-	-
07-040 Huixtla	Municipios Mayores	86.77%	97.82%	100.00%	75.10%	74.69%
07-041 la Independencia	Municipios Mayores	97.23%	100.00%	93.65%	100.00%	95.00%
07-042 Ixhuatán	Municipios Mayores	0.75%	0.00%	0.00%	3.75%	0.00%
07-043 Ixtacomitán	Municipios Mayores	93.62%	91.09%	97.69%	95.00%	92.50%
07-044 Ixtapa	Municipios Mayores	99.35%	100.00%	100.00%	100.00%	97.83%
07-045 Ixtapangajoya	Municipios Mayores	-	-	-	-	-
07-046 Jiquipilas	Municipios Mayores	0.33%	1.09%	0.00%	0.00%	0.00%
07-047 Jitotol	Municipios Mayores	78.50%	77.46%	91.68%	64.62%	80.00%
07-048 Juárez	Municipios Mayores	80.03%	94.18%	92.54%	76.35%	60.00%
07-049 Larráinzar	Municipios Mayores	98.70%	100.00%	98.73%	100.00%	96.50%
07-050 la Libertad	Municipios Mayores	-	-	-	-	-
07-051 Mapastepec	Municipios Mayores	21.66%	20.18%	0.00%	0.00%	52.00%
07-052 Las Margaritas	Municipios Mayores	86.49%	97.09%	100.00%	76.83%	73.33%
07-053 Mazapa de Madero	Municipios Mayores	21.20%	41.09%	4.76%	19.62%	13.33%
07-054 Mazatán	Municipios Mayores	82.29%	82.00%	85.26%	81.25%	81.29%
07-055 Metapa	Municipios Mayores	-	-	-	-	-
07-056 Mitontic	Municipios Mayores	4.34%	8.18%	5.56%	3.85%	0.00%
07-057 Motozintla	Municipios Mayores	-	-	-	-	-
07-058 Nicolás Ruíz	Municipios Mayores	-	-	-	-	-
07-059 Ocosingo	Municipios Mayores	84.35%	84.18%	88.84%	83.75%	81.91%
07-060 Ocotepec	Municipios Mayores	-	-	-	-	-
07-061 Ocozacoautla de Espinosa	Municipios Mayores	67.55%	90.00%	99.05%	97.69%	4.00%
07-062 Ostucacán	Municipios Mayores	52.09%	77.09%	75.85%	50.96%	12.00%
07-063 Osumacinta	Municipios Mayores	-	-	-	-	-
07-064 Oxchuc	Municipios Mayores	70.91%	79.82%	87.06%	60.77%	58.00%
07-065 Palenque	Municipios Mayores	-	-	-	-	-
07-066 Pantelhó	Municipios Mayores	99.55%	100.00%	100.00%	100.00%	98.50%
07-067 Pantepec	Municipios Mayores	36.78%	45.82%	37.78%	3.08%	49.55%
07-068 Pichucalco	Municipios Mayores	80.27%	100.00%	99.59%	69.23%	55.00%
07-069 Pijijiapan	Municipios Mayores	77.88%	73.64%	80.26%	77.69%	80.67%
07-070 el Porvenir	Municipios Mayores	-	-	-	-	-
07-071 Villa Comaltitlán	Municipios Mayores	74.40%	77.82%	80.41%	58.85%	77.33%
07-072 Pueblo Nuevo Solistahuacán	Municipios Mayores	91.27%	99.27%	98.73%	96.73%	74.67%
07-073 Rayón	Municipios Mayores	6.03%	5.09%	6.43%	0.00%	10.71%
07-074 Reforma	Municipios Mayores	81.08%	83.82%	80.56%	75.87%	82.17%
07-075 Las Rosas	Municipios Mayores	80.12%	86.36%	93.33%	56.73%	80.67%
07-076 Sabánilla	Municipios Mayores	-	-	-	-	-
07-077 Salto de Agua	Municipios Mayores	43.71%	40.55%	64.29%	30.29%	42.10%
07-078 San Cristóbal de Las Casas	Municipios Mayores	81.03%	66.91%	87.35%	76.92%	93.67%



RESULTADOS DEL PERIODO 2 DE 2018

CHIAPAS

Nombre del ente público	Clasificación del ente en SEVAC	Resultado Global	A. Registros contables	B. Registros presupuestales	C. Registros administrativos	D. Transparencia
07-079 San Fernando	Municipios Mayores	-	-	-	-	-
07-080 Siltepec	Municipios Mayores	-	-	-	-	-
07-081 Simojovel	Municipios Mayores	7.09%	7.27%	10.67%	3.85%	6.67%
07-082 Sitalá	Municipios Mayores	46.88%	76.18%	84.13%	17.02%	12.67%
07-083 Soclotenango	Municipios Mayores	-	-	-	-	-
07-084 Solosuchiapa	Municipios Mayores	5.67%	8.18%	6.80%	0.00%	6.19%
07-085 Soyoló	Municipios Mayores	69.19%	69.64%	80.56%	71.92%	59.33%
07-086 Suchiapa	Municipios Mayores	7.04%	16.91%	0.00%	3.85%	4.00%
07-087 Suchiate	Municipios Mayores	-	-	-	-	-
07-088 Sunuapa	Municipios Mayores	89.87%	100.00%	93.65%	97.50%	72.12%
07-089 Tapachula	Municipios Mayores	84.70%	78.36%	80.00%	80.00%	97.29%
07-090 Tapalapa	Municipios Mayores	-	-	-	-	-
07-091 Tapilula	Municipios Mayores	-	-	-	-	-
07-092 Tecpatán	Municipios Mayores	47.45%	39.82%	48.39%	6.25%	81.91%
07-093 Tenejapa	Municipios Mayores	44.67%	42.91%	72.72%	6.25%	53.33%
07-094 Teopisca	Municipios Mayores	74.40%	75.46%	82.31%	77.50%	66.00%
07-096 Tila	Municipios Mayores	15.59%	6.55%	8.64%	6.92%	35.05%
07-097 Tonalá	Municipios Mayores	55.91%	50.18%	57.30%	57.69%	59.52%
07-098 Totolapa	Municipios Mayores	-	-	-	-	-
07-099 la Trinitaria	Municipios Mayores	66.73%	44.18%	87.88%	47.98%	87.67%
07-100 Tumbalá	Municipios Mayores	64.70%	74.91%	77.78%	39.42%	62.62%
07-101 Tuxtla Gutiérrez	Municipios Mayores	-	-	-	-	-
07-102 Tuxtla Chico	Municipios Mayores	78.61%	65.64%	92.40%	86.06%	77.43%
07-103 Tuzantán	Municipios Mayores	85.76%	99.64%	99.44%	78.17%	67.81%
07-104 Tzimol	Municipios Mayores	42.74%	40.91%	76.85%	20.87%	36.41%
07-105 Unión Juárez	Municipios Mayores	98.55%	100.00%	100.00%	98.75%	96.00%
07-106 Venustiano Carranza	Municipios Mayores	10.79%	5.64%	4.76%	0.00%	27.17%
07-107 Villa Corzo	Municipios Mayores	45.69%	68.18%	86.70%	21.64%	11.91%
07-108 Villaflores	Municipios Mayores	-	-	-	-	-
07-109 Yajalón	Municipios Mayores	31.10%	43.09%	60.00%	28.27%	1.71%
07-110 San Lucas	Municipios Mayores	-	-	-	-	-
07-111 Zinacantán	Municipios Mayores	6.11%	9.64%	0.00%	0.00%	10.71%
07-112 San Juan Cancuc	Municipios Mayores	74.92%	71.64%	71.84%	90.29%	70.00%
07-113 Aldama	Municipios Mayores	91.44%	97.46%	100.00%	90.00%	80.67%
07-114 Benemérito de Las Américas	Municipios Mayores	43.41%	65.09%	65.59%	6.25%	31.71%
07-115 Maravilla Tenejapa	Municipios Mayores	99.10%	100.00%	100.00%	95.48%	100.00%
07-116 Marqués de Comillas	Municipios Mayores	100.00%	100.00%	100.00%	100.00%	100.00%
07-117 Montecristo de Guerrero	Municipios Mayores	-	-	-	-	-
07-118 San Andrés Duraznal	Municipios Mayores	2.95%	5.82%	0.00%	0.00%	4.00%
07-119 Santiago el Pinar	Municipios Mayores	-	-	-	-	-
07-120 Belisario Domínguez	Municipios Mayores	78.01%	90.18%	87.46%	77.31%	60.00%
07-121 Emiliano Zapata	Municipios Mayores	89.88%	94.73%	99.18%	90.39%	78.50%
07-122 Mezcalapa	Municipios Mayores	-	-	-	-	-
07-123 el Parral	Municipios Mayores	60.00%	60.00%	60.00%	60.00%	60.00%
07-124 Capitán Luis Ángel Vidal	Municipios Mayores	60.11%	60.36%	60.00%	60.00%	60.00%
07-125 Rincón Chamula San Pedro	Municipios Mayores	-	-	-	-	-
Comité de Agua Potable y Alcantarillado Municipal de Comitán de Domínguez	Paramunicipales mayores	76.31%	85.47%	64.18%	68.73%	79.24%
Comité de Agua Potable y Alcantarillado Municipal de Tapachula	Paramunicipales mayores	88.63%	94.99%	96.19%	66.91%	91.05%
Sistema de Agua Potable y Alcantarillado Municipal de Arriaga	Paramunicipales mayores	-	-	-	-	-
Sistema de Agua Potable y Alcantarillado Municipal de Berriozábal	Paramunicipales mayores	-	-	-	-	-
Sistema de Agua Potable y Alcantarillado Municipal de Chiapa de Corzo	Paramunicipales mayores	-	-	-	-	-
Sistema de Agua Potable y Alcantarillado Municipal de Cintalapa de Figueroa	Paramunicipales mayores	95.83%	95.24%	100.00%	90.00%	98.00%
Sistema de Agua Potable y Alcantarillado Municipal de Frontera Hidalgo	Paramunicipales mayores	0.00%	0.00%	0.00%	0.00%	0.00%
Sistema de Agua Potable y Alcantarillado Municipal de Huixtla	Paramunicipales mayores	-	-	-	-	-
Sistema de Agua Potable y Alcantarillado Municipal de la Trinitaria	Paramunicipales mayores	0.00%	0.00%	0.00%	0.00%	0.00%
Sistema de Agua Potable y Alcantarillado Municipal de Las Margaritas	Paramunicipales mayores	100.00%	100.00%	100.00%	100.00%	100.00%
Sistema de Agua Potable y Alcantarillado Municipal de Las Rosas	Paramunicipales mayores	60.72%	69.71%	63.64%	60.00%	46.38%
Sistema de Agua Potable y Alcantarillado Municipal de Mapastepec	Paramunicipales mayores	63.13%	68.95%	60.00%	60.00%	60.00%
Sistema de Agua Potable y Alcantarillado Municipal de Motozintla	Paramunicipales mayores	3.17%	1.91%	0.00%	0.00%	10.00%
Sistema de Agua Potable y Alcantarillado Municipal de Ocosingo	Paramunicipales mayores	-	-	-	-	-
Sistema de Agua Potable y Alcantarillado Municipal de Ocozacoautla de Espinosa	Paramunicipales mayores	94.70%	100.00%	100.00%	96.00%	82.00%
Sistema de Agua Potable y Alcantarillado Municipal de Palenque	Paramunicipales mayores	100.00%	100.00%	100.00%	100.00%	100.00%
Sistema de Agua Potable y Alcantarillado Municipal de Pichucalco	Paramunicipales mayores	-	-	-	-	-



RESULTADOS DEL PERIODO 2 DE 2018
CHIAPAS

Nombre del ente público	Clasificación del ente en SEVAC	Resultado Global	A. Registros contables	B. Registros presupuestales	C. Registros administrativos	D. Transparencia
Sistema de Agua Potable y Alcantarillado Municipal de Pijijapan	Paramunicipales mayores	95.80%	100.00%	100.00%	91.64%	89.91%
Sistema de Agua Potable y Alcantarillado Municipal de Reforma	Paramunicipales mayores	95.33%	99.52%	100.00%	100.00%	82.00%
Sistema de Agua Potable y Alcantarillado Municipal de San Cristóbal de Las Casas	Paramunicipales mayores	91.26%	83.71%	100.00%	89.09%	96.57%
Sistema de Agua Potable y Alcantarillado Municipal de Suchiate	Paramunicipales mayores	97.81%	100.00%	100.00%	100.00%	91.24%
Sistema de Agua Potable y Alcantarillado Municipal de Tonalá	Paramunicipales mayores	97.34%	99.33%	99.17%	100.00%	90.95%
Sistema de Agua Potable y Alcantarillado Municipal de Tuxtla Chico	Paramunicipales mayores	59.85%	81.66%	72.62%	68.73%	12.00%
Sistema de Agua Potable y Alcantarillado Municipal de Venustiano Carranza	Paramunicipales mayores	85.12%	89.56%	92.38%	77.46%	79.24%
Sistema de Agua Potable y Alcantarillado Municipal de Villa Comaltitlán	Paramunicipales mayores	38.46%	39.89%	54.90%	34.73%	26.29%
Sistema de Agua Potable y Alcantarillado Municipal de Villaflores	Paramunicipales mayores	-	-	-	-	-
Sistema de Agua Potable y Alcantarillado Municipal de Yajalón	Paramunicipales mayores	-	-	-	-	-
Sistema Municipal de Agua Potable y Alcantarillado de Tuxtla Gutierrez	Paramunicipales mayores	26.87%	33.47%	23.01%	33.82%	15.14%



RESULTADOS DEL PERIODO 2 DE 2018 CHIHUAHUA

Nombre del ente público	Clasificación del ente en SEVAC	Resultado Global	A. Registros contables	B. Registros presupuestales	C. Registros administrativos	D. Transparencia
Secretaría de Hacienda del Estado de Chihuahua	Poder Ejecutivo	90.17%	78.00%	95.71%	92.31%	97.22%
Auditoría Superior del Estado de Chihuahua	Poderes y Autónomos	94.51%	96.67%	91.43%	92.31%	95.71%
Comisión Estatal de los Derechos Humanos de Chihuahua	Poderes y Autónomos	84.22%	91.49%	91.19%	69.78%	80.00%
H. Congreso del Estado de Chihuahua	Poderes y Autónomos	86.20%	88.12%	93.33%	88.46%	76.00%
Instituto Chihuahuense para la Transparencia y Acceso a la Información Pública	Poderes y Autónomos	90.44%	86.97%	82.68%	92.31%	100.00%
Instituto Estatal Electoral de Chihuahua	Poderes y Autónomos	96.29%	96.23%	95.71%	92.31%	100.00%
Tribunal Estatal Electoral de Chihuahua	Poderes y Autónomos	58.83%	54.78%	84.76%	45.06%	54.76%
Tribunal Superior de Justicia del Estado de Chihuahua	Poderes y Autónomos	76.45%	87.87%	86.67%	51.32%	72.38%
Colegio de Educación Profesional Técnica del Estado de Chihuahua	Paraestatales	65.88%	47.73%	28.57%	92.31%	100.00%
Colegio de Estudios Científicos y Tecnológicos del Estado de Chihuahua	Paraestatales	69.87%	73.46%	66.11%	29.67%	100.00%
Desarrollo Integral de la Familia del Estado de Chihuahua	Paraestatales	97.30%	96.67%	100.00%	92.31%	100.00%
el Colegio de Chihuahua	Paraestatales	71.98%	61.29%	46.94%	91.54%	91.33%
Fomento y Desarrollo Artesanal del Estado de Chihuahua	Paraestatales	91.76%	94.49%	96.94%	92.31%	83.33%
Instituto Chihuahuense de la Juventud	Paraestatales	94.03%	94.49%	100.00%	92.31%	90.00%
Instituto Chihuahuense de Las Mujeres	Paraestatales	76.44%	65.94%	60.80%	85.17%	96.67%
Instituto Chihuahuense de Salud	Paraestatales	67.06%	57.25%	28.57%	81.54%	100.00%
Instituto Chihuahuense del Deporte y Cultura Física	Paraestatales	76.43%	75.28%	50.00%	80.77%	95.71%
Instituto de Apoyo Al Desarrollo Tecnológico	Paraestatales	58.33%	59.42%	28.57%	34.07%	100.00%
Instituto de Capacitación para el Trabajo del Estado de Chihuahua	Paraestatales	90.20%	85.20%	100.00%	76.92%	100.00%
Instituto de Innovación y Competitividad	Paraestatales	88.17%	76.21%	86.31%	96.15%	100.00%
Junta Central de Agua y Saneamiento del Estado de Chihuahua	Paraestatales	95.85%	96.67%	96.94%	92.31%	96.67%
Pensiones Civiles del Estado de Chihuahua	Paraestatales	68.02%	60.44%	28.57%	80.77%	100.00%
Promotora de la Industria Chihuahuense	Paraestatales	97.55%	97.39%	100.00%	92.31%	100.00%
Servicios Educativos del Estado de Chihuahua	Paraestatales	95.19%	89.71%	100.00%	93.96%	100.00%
Subsistema de Preparatoria Abierta	Paraestatales	61.85%	61.16%	9.52%	76.04%	93.33%
Universidad Autónoma de Chihuahua	Paraestatales	90.90%	75.30%	100.00%	97.69%	100.00%
Universidad Pedagógica Nacional del Estado de Chihuahua	Paraestatales	88.07%	91.45%	81.29%	87.69%	89.05%
Universidad Politécnica de Chihuahua	Paraestatales	72.50%	70.29%	34.69%	92.31%	90.00%
Universidad Tecnológica de Chihuahua	Paraestatales	82.90%	81.45%	46.94%	100.00%	100.00%
Universidad Tecnológica de Ciudad Juárez	Paraestatales	62.32%	68.12%	31.72%	60.66%	80.00%
Universidad Tecnológica de la Babicora	Paraestatales	80.83%	84.06%	48.10%	92.31%	93.33%
Universidad Tecnológica de la Tarahumara	Paraestatales	67.70%	66.75%	31.63%	69.23%	96.67%
Universidad Tecnológica de Parral	Paraestatales	68.35%	66.81%	19.05%	80.77%	100.00%
08-009 Bocovna	Municipios Mayores	84.53%	89.09%	83.22%	91.54%	76.17%
08-011 Camargo	Municipios Mayores	82.90%	91.64%	74.92%	83.37%	79.17%
08-017 Cuauhtémoc	Municipios Mayores	55.25%	59.27%	91.61%	57.69%	25.36%
08-019 Chihuahua	Municipios Mayores	80.02%	80.91%	71.43%	86.06%	80.83%
08-021 Delicias	Municipios Mayores	94.09%	94.55%	100.00%	96.15%	88.33%
08-027 Guachochi	Municipios Mayores	81.26%	90.91%	73.70%	86.06%	73.45%
08-029 Guadalupe y Calvo	Municipios Mayores	80.41%	93.27%	73.70%	73.27%	76.79%
08-031 Guerrero	Municipios Mayores	77.70%	89.09%	73.70%	82.21%	65.95%
08-032 Hidalgo del Parral	Municipios Mayores	28.81%	0.00%	0.00%	62.98%	54.05%
08-036 Jiménez	Municipios Mayores	92.08%	95.46%	93.65%	92.31%	87.50%
08-037 Juárez	Municipios Mayores	70.44%	49.82%	39.68%	96.15%	94.43%
08-040 Madera	Municipios Mayores	75.37%	89.09%	67.35%	76.92%	65.95%
08-045 Meoqui	Municipios Mayores	79.73%	91.82%	80.05%	76.92%	69.29%
08-050 Nuevo Casas Grandes	Municipios Mayores	74.36%	82.91%	73.70%	63.56%	73.45%
08-052 Ojinaga	Municipios Mayores	68.57%	82.73%	73.70%	47.12%	65.29%
08-062 Saucillo	Municipios Mayores	61.82%	71.82%	70.92%	37.50%	61.95%
Centro de Atención y Prevención Psicológicas de Chihuahua	Paramunicipales mayores	98.00%	96.67%	95.83%	100.00%	100.00%
Consejo Municipal de Estacionómetros de Camargo Chihuahua	Paramunicipales mayores	17.83%	21.00%	0.00%	0.00%	41.91%
Instituto de Cultura del Municipio de Chihuahua	Paramunicipales mayores	88.69%	91.91%	90.48%	75.46%	93.33%
Instituto Municipal de Cultura Física y Deporte de Chihuahua	Paramunicipales mayores	95.59%	95.71%	100.00%	85.46%	100.00%
Instituto Municipal de Investigación y Planeación de Juárez	Paramunicipales mayores	96.48%	100.00%	96.94%	85.46%	100.00%
Instituto Municipal de Las Mujeres de Juárez	Paramunicipales mayores	86.05%	88.91%	80.19%	69.46%	100.00%
Instituto Municipal de Pensiones de Chihuahua	Paramunicipales mayores	79.18%	89.52%	90.48%	63.64%	68.10%
Instituto Municipal De Las Mujeres de Chihuahua	Paramunicipales mayores	83.84%	81.14%	100.00%	56.36%	96.67%
Junta Municipal de Agua y Saneamiento Cuauhtémoc	Paramunicipales mayores	71.91%	63.67%	28.57%	94.55%	100.00%
Junta Municipal de Agua y Saneamiento de Camargo	Paramunicipales mayores	68.72%	61.43%	28.57%	82.55%	100.00%
Junta Municipal de Agua y Saneamiento de Chihuahua	Paramunicipales mayores	61.85%	44.29%	28.57%	78.18%	100.00%
Junta Municipal de Agua y Saneamiento Guachochi	Paramunicipales mayores	68.56%	72.86%	28.57%	70.91%	92.67%
Junta Municipal de Agua y Saneamiento Guerrero	Paramunicipales mayores	70.52%	69.05%	28.57%	78.18%	100.00%
Junta Municipal de Agua y Saneamiento Hidalgo del Parral	Paramunicipales mayores	66.54%	71.43%	19.05%	63.64%	100.00%

Nombre del ente público	Clasificación del ente en SEVAC	Resultado Global	A. Registros contables	B. Registros presupuestales	C. Registros administrativos	D. Transparencia
Junta Municipal de Agua y Saneamiento Jiménez	Paramunicipales mayores	66.95%	69.05%	19.05%	78.18%	93.33%
Junta Municipal de Agua y Saneamiento Juárez	Paramunicipales mayores	53.27%	59.52%	28.57%	31.82%	81.43%
Junta Municipal de Agua y Saneamiento Madera	Paramunicipales mayores	65.52%	61.91%	28.57%	78.18%	90.00%
Junta Municipal de Agua y Saneamiento Meoqui	Paramunicipales mayores	61.54%	64.29%	19.05%	63.64%	90.00%
Junta Municipal de Agua y Saneamiento Nvo. Casas Grandes	Paramunicipales mayores	64.68%	63.91%	28.57%	58.00%	100.00%
Junta Municipal de Agua y Saneamiento Ojinaga	Paramunicipales mayores	62.53%	57.14%	31.29%	56.36%	100.00%
Junta Municipal de Agua y Saneamiento Saucillo	Paramunicipales mayores	64.77%	63.67%	19.05%	76.73%	93.33%
Junta Rural de Agua Potable de Col. Hidalgo	Paramunicipales mayores	66.78%	69.05%	19.05%	78.18%	92.67%
Junta Rural de Agua Potable y Alcantarillado de Anáhuac	Paramunicipales mayores	70.81%	69.88%	28.57%	78.18%	100.00%
Junta Rural de Agua y Saneamiento de Álvaro Obregón	Paramunicipales mayores	45.10%	68.43%	0.00%	56.36%	39.52%
Junta Rural de Agua y Saneamiento de Creel	Paramunicipales mayores	69.68%	66.67%	28.57%	78.18%	100.00%
Junta Rural de Agua y Saneamiento de López Mateos	Paramunicipales mayores	66.45%	65.43%	0.00%	92.73%	100.00%
Junta Rural de Agua y Saneamiento de Naica	Paramunicipales mayores	71.48%	65.33%	46.94%	75.27%	96.67%
Junta Rural de Agua y Saneamiento de San Juanito	Paramunicipales mayores	67.18%	59.52%	28.57%	78.18%	100.00%
Operadora Municipal de Estacionamientos de Juárez	Paramunicipales mayores	95.47%	98.86%	93.88%	85.46%	100.00%
Rastro Cuauhtemoc Tif	Paramunicipales mayores	68.52%	94.29%	93.88%	56.36%	21.91%
Sistema de Urbanización Municipal Adicional de Juárez	Paramunicipales mayores	95.10%	91.91%	96.94%	92.73%	100.00%
Sistema para el Desarrollo Integral de la Familia del Municipio de Cuauhtémoc	Paramunicipales mayores	59.69%	80.91%	89.71%	26.18%	32.76%
Sistema para el Desarrollo Integral de la Familia del Municipio de Juarez	Paramunicipales mayores	87.55%	93.67%	93.88%	78.18%	81.43%
08-001 Ahumada	Municipios Menores	34.68%	57.27%	50.00%	37.50%	0.00%
08-002 Aldama	Municipios Menores	80.50%	88.91%	90.00%	59.14%	80.00%
08-003 Allende	Municipios Menores	88.47%	91.82%	100.00%	84.62%	80.00%
08-004 Aquiles Serdán	Municipios Menores	75.05%	82.73%	100.00%	31.15%	80.00%
08-005 Ascension	Municipios Menores	89.16%	91.82%	100.00%	73.08%	90.00%
08-006 Bachíniva	Municipios Menores	89.00%	95.46%	100.00%	66.83%	90.00%
08-007 Balleza	Municipios Menores	91.29%	90.00%	100.00%	88.46%	88.67%
08-008 Batopilas	Municipios Menores	88.93%	93.64%	90.00%	82.21%	88.00%
08-010 Buenaventura	Municipios Menores	95.79%	95.46%	100.00%	85.77%	100.00%
08-012 Carichí	Municipios Menores	72.17%	91.09%	100.00%	19.23%	70.00%
08-013 Casas Grandes	Municipios Menores	57.94%	88.91%	92.00%	34.33%	20.00%
08-014 Coronado	Municipios Menores	87.84%	93.64%	100.00%	66.73%	88.00%
08-015 Coyame del Sotol	Municipios Menores	85.94%	93.64%	100.00%	69.23%	80.00%
08-016 la Cruz	Municipios Menores	67.93%	75.46%	80.00%	26.44%	80.00%
08-018 Cusiuhiriachi	Municipios Menores	90.67%	92.18%	100.00%	83.08%	88.00%
08-020 Chinipas	Municipios Menores	79.46%	87.82%	90.00%	55.58%	80.00%
08-022 Dr. Belisario Domínguez	Municipios Menores	89.68%	93.64%	100.00%	76.92%	87.33%
08-023 Galeana	Municipios Menores	75.23%	93.27%	100.00%	16.25%	80.00%
08-024 Santa Isabel	Municipios Menores	92.93%	95.46%	100.00%	88.46%	88.67%
08-025 Gómez Farías	Municipios Menores	69.47%	76.73%	83.33%	48.94%	66.67%
08-026 Gran Morelos	Municipios Menores	88.25%	93.64%	100.00%	80.77%	80.00%
08-028 Guadalupe	Municipios Menores	92.01%	93.64%	100.00%	84.62%	90.00%
08-030 Guazapares	Municipios Menores	67.86%	33.64%	100.00%	66.83%	81.33%
08-033 Huejotitán	Municipios Menores	87.65%	91.46%	91.67%	74.42%	90.00%
08-034 Ignacio Zaragoza	Municipios Menores	49.28%	66.36%	8.33%	37.50%	67.33%
08-035 Janos	Municipios Menores	86.53%	83.82%	100.00%	86.92%	80.00%
08-038 Julimes	Municipios Menores	68.92%	89.09%	100.00%	62.98%	32.00%
08-039 López	Municipios Menores	85.23%	95.46%	100.00%	62.98%	80.00%
08-041 Maguarichi	Municipios Menores	91.91%	93.27%	100.00%	84.62%	90.00%
08-042 Manuel Benavides	Municipios Menores	85.94%	93.64%	100.00%	79.23%	73.33%
08-043 Matachí	Municipios Menores	58.48%	94.55%	90.00%	60.58%	0.00%
08-044 Matamoros	Municipios Menores	81.24%	84.18%	96.67%	73.27%	73.33%
08-046 Morelos	Municipios Menores	89.56%	95.46%	100.00%	84.62%	80.00%
08-047 Moris	Municipios Menores	78.83%	92.91%	100.00%	34.81%	80.00%
08-048 Namiquipa	Municipios Menores	94.74%	95.09%	100.00%	91.06%	93.33%
08-049 Nonoava	Municipios Menores	92.48%	97.82%	100.00%	80.67%	90.00%
08-051 Ocampo	Municipios Menores	82.98%	93.64%	100.00%	39.42%	90.00%
08-053 Praxedis G. Guerrero	Municipios Menores	79.21%	93.64%	100.00%	35.58%	80.00%
08-054 Riva Palacio	Municipios Menores	78.42%	90.00%	90.00%	47.12%	80.00%
08-055 Rosales	Municipios Menores	57.23%	71.82%	16.67%	43.75%	78.67%
08-056 Rosario	Municipios Menores	88.58%	86.36%	100.00%	78.37%	90.00%
08-057 San Francisco de Borja	Municipios Menores	87.28%	95.09%	100.00%	73.75%	80.00%
08-058 San Francisco de Conchos	Municipios Menores	79.65%	90.00%	100.00%	43.27%	80.00%
08-059 San Francisco del Oro	Municipios Menores	87.32%	94.73%	100.00%	74.52%	80.00%



RESULTADOS DEL PERIODO 2 DE 2018
CHIHUAHUA

Nombre del ente público	Clasificación del ente en SEVAC	Resultado Global	A. Registros contables	B. Registros presupuestales	C. Registros administrativos	D. Transparencia
08-060 Santa Bárbara	Municipios Menores	88.27%	93.27%	100.00%	81.44%	80.00%
08-061 Satevó	Municipios Menores	93.17%	90.00%	100.00%	83.85%	98.00%
08-063 Temósachic	Municipios Menores	75.66%	76.55%	81.67%	46.83%	90.00%
08-064 el Tule	Municipios Menores	90.33%	89.64%	100.00%	82.21%	90.00%
08-065 Urique	Municipios Menores	83.44%	89.27%	100.00%	65.29%	78.67%
08-066 Uruachi	Municipios Menores	66.98%	79.09%	90.00%	6.25%	80.00%
08-067 Valle de Zaragoza	Municipios Menores	88.97%	93.27%	98.00%	86.92%	80.00%
Junta Municipal de Agua y Saneamiento Ascensión	Paramunicipales menores	64.88%	60.95%	0.00%	92.73%	100.00%
Junta Municipal de Agua y Saneamiento Casas Grandes	Paramunicipales menores	49.39%	53.33%	0.00%	53.64%	80.00%
Junta Municipal de Agua y Saneamiento de Ahumada	Paramunicipales menores	62.52%	66.67%	0.00%	70.91%	100.00%
Junta Municipal de Agua y Saneamiento de Aldama	Paramunicipales menores	61.30%	59.05%	0.00%	78.18%	100.00%
Junta Municipal de Agua y Saneamiento Ignacio Zaragoza	Paramunicipales menores	53.75%	54.86%	0.00%	72.73%	80.00%
Junta Municipal de Agua y Saneamiento Praxedis G. Guerrero	Paramunicipales menores	65.27%	71.43%	20.00%	56.36%	100.00%
Junta Municipal de Agua y Saneamiento Rosales	Paramunicipales menores	64.64%	68.57%	0.00%	78.18%	100.00%
Junta Municipal de Agua y Saneamiento San Fco. del Oro	Paramunicipales menores	55.94%	63.33%	0.00%	56.36%	90.00%
Junta Rural de Agua Potable de Benito Juárez	Paramunicipales menores	59.14%	58.57%	0.00%	68.18%	100.00%
Junta Rural de Agua Potable de Ejido Constitución	Paramunicipales menores	57.46%	60.95%	7.20%	60.91%	90.00%
Junta Rural de Agua Potable de el Porvenir	Paramunicipales menores	71.78%	73.81%	12.00%	92.73%	100.00%
Junta Rural de Agua y Saneamiento de Pto. Palomas	Paramunicipales menores	62.18%	65.71%	0.00%	70.91%	100.00%



RESULTADOS DEL PERIODO 2 DE 2018
CIUDAD DE MÉXICO

Nombre del ente público	Clasificación del ente en SEVAC	Resultado Global	A. Registros contables	B. Registros presupuestales	C. Registros administrativos	D. Transparencia
Secretaría de Finanzas de la Ciudad de México	Poder Ejecutivo	100.00%	100.00%	100.00%	100.00%	100.00%
Asamblea Legislativa del Distrito Federal	Poderes y Autónomos	99.72%	100.00%	99.42%	100.00%	99.33%
Auditoría Superior de la Ciudad de México	Poderes y Autónomos	100.00%	100.00%	100.00%	100.00%	100.00%
Comisión de Derechos Humanos del Distrito Federal	Poderes y Autónomos	99.67%	100.00%	100.00%	100.00%	98.67%
Consejo de la Judicatura de la Ciudad de México	Poderes y Autónomos	100.00%	100.00%	100.00%	100.00%	100.00%
Instituto de Transparencia Acceso a la Información Pública Protección de Datos Personales y Rendición de Cuentas de la Ciudad de México	Poderes y Autónomos	80.22%	74.03%	89.42%	64.05%	94.45%
Instituto Electoral de la Ciudad de México	Poderes y Autónomos	98.97%	98.24%	100.00%	98.75%	99.33%
Junta Local de Conciliación y Arbitraje de la Ciudad de México	Poderes y Autónomos	99.60%	100.00%	100.00%	98.00%	100.00%
Tribunal de Justicia Administrativa de la Ciudad de México	Poderes y Autónomos	99.59%	99.17%	99.42%	100.00%	100.00%
Tribunal Electoral de la Ciudad de México	Poderes y Autónomos	94.95%	89.92%	94.63%	97.78%	100.00%
Tribunal Superior de Justicia de la Ciudad de México	Poderes y Autónomos	100.00%	100.00%	100.00%	100.00%	100.00%
Universidad Autónoma de la Ciudad de México	Poderes y Autónomos	91.49%	90.28%	100.00%	87.80%	89.33%
Agencia de Promoción Inversión y Desarrollo para la Ciudad de México S.A. de C.V. (Procdmx)	Paraestatales	89.15%	88.57%	72.26%	95.00%	98.80%
Caja de Previsión de la Policía Auxiliar de la Ciudad de México	Paraestatales	97.70%	95.89%	95.71%	100.00%	100.00%
Caja de Previsión de la Policía Preventiva de la Ciudad de México	Paraestatales	90.36%	84.17%	86.19%	93.33%	100.00%
Caja de Previsión para Trabajadores a Lista de Raya del Gobierno de la Ciudad de México	Paraestatales	97.82%	99.40%	93.47%	96.67%	100.00%
Consejo de Evaluación del Desarrollo Social de la Ciudad de México	Paraestatales	95.84%	96.61%	98.55%	93.57%	94.40%
Consejo para Prevenir y Eliminar la Discriminación de la Ciudad de México	Paraestatales	94.17%	83.33%	100.00%	100.00%	100.00%
Corporación Mexicana de Impresión S.A. de C.V.	Paraestatales	98.90%	100.00%	99.17%	100.00%	96.25%
Escuela de Administración Pública de la Ciudad de México	Paraestatales	100.00%	100.00%	100.00%	100.00%	100.00%
Fideicomiso de Recuperación Crediticia de la Ciudad de México (Fidere)	Paraestatales	99.50%	100.00%	100.00%	100.00%	98.00%
Fideicomiso del Centro Histórico de la Ciudad de México	Paraestatales	99.78%	99.38%	100.00%	100.00%	100.00%
Fideicomiso del Fondo para el Desarrollo Económico y Social de la Ciudad de México	Paraestatales	95.62%	91.00%	93.83%	100.00%	100.00%
Fondo de Desarrollo Económico de la Ciudad de México	Paraestatales	87.35%	80.50%	71.82%	100.00%	99.25%
Fondo Mixto de Promoción Turística de la Ciudad de México	Paraestatales	77.69%	86.33%	37.38%	75.00%	100.00%
Fondo para el Desarrollo Social de la Ciudad de México	Paraestatales	100.00%	100.00%	100.00%	100.00%	100.00%
Heroico Cuerpo de Bomberos de la Ciudad de México	Paraestatales	71.06%	72.73%	81.60%	54.76%	73.33%
Instituto de Capacitación para el Trabajo de la Ciudad de México	Paraestatales	98.82%	100.00%	98.16%	98.75%	97.75%
Instituto de Educación Media Superior de la Ciudad de México	Paraestatales	95.27%	98.42%	93.06%	98.00%	90.45%
Instituto de la Juventud de la Ciudad de México	Paraestatales	90.63%	82.77%	84.97%	98.33%	100.00%
Instituto de Las Mujeres de la Ciudad de México	Paraestatales	93.84%	89.00%	94.29%	96.67%	98.00%
Instituto de Las Personas Con Discapacidad de la Ciudad de México	Paraestatales	81.79%	70.00%	77.38%	87.50%	97.25%
Instituto de Verificación Administrativa de la Ciudad de México	Paraestatales	98.51%	100.00%	97.55%	100.00%	96.00%
Instituto de Vivienda de la Ciudad de México	Paraestatales	99.13%	97.50%	100.00%	100.00%	100.00%
Instituto del Deporte de la Ciudad de México	Paraestatales	77.93%	69.12%	70.02%	86.19%	90.00%
Instituto Local de la Infraestructura Física Educativa de la Ciudad México	Paraestatales	86.10%	96.67%	86.91%	92.86%	65.25%
Instituto para la Atención y Prevención de Las Adicciones en la Ciudad de México	Paraestatales	98.22%	95.46%	100.00%	100.00%	99.25%
Instituto para la Seguridad de Las Construcciones en la Ciudad de México	Paraestatales	94.81%	100.00%	100.00%	97.50%	81.25%
Mecanismo de Protección Integral de Personas Defensoras de Derechos Humanos y Periodistas del Distrito Federal	Paraestatales	97.00%	97.33%	95.10%	98.00%	97.25%
Metrobús	Paraestatales	100.00%	100.00%	100.00%	100.00%	100.00%
Procuraduría Ambiental y del Ordenamiento Territorial de la Ciudad de México	Paraestatales	98.80%	98.46%	100.00%	96.67%	100.00%
Procuraduría Social de la Ciudad de México	Paraestatales	29.78%	0.00%	70.68%	23.75%	43.58%
Régimen de Protección Social en Salud del Distrito Federal	Paraestatales	97.17%	100.00%	100.00%	98.33%	90.00%
Servicio de Transportes Eléctricos de la Ciudad de México	Paraestatales	100.00%	100.00%	100.00%	100.00%	100.00%
Servicios de Salud Pública del Distrito Federal	Paraestatales	100.00%	100.00%	100.00%	100.00%	100.00%
Servicios Metropolitanos S.A. de C.V.	Paraestatales	89.78%	80.86%	89.17%	95.71%	98.00%
Sistema de Movilidad 1	Paraestatales	93.04%	94.67%	92.84%	100.00%	85.33%
Sistema de Transporte Colectivo	Paraestatales	100.00%	100.00%	100.00%	100.00%	100.00%
Sistema para el Desarrollo Integral de la Familia de la Ciudad de México	Paraestatales	100.00%	100.00%	100.00%	100.00%	100.00%



RESULTADOS DEL PERIODO 2 DE 2018 COAHUILA DE ZARAGOZA

Nombre del ente público	Clasificación del ente en SEVAC	Resultado Global	A. Registros contables	B. Registros presupuestales	C. Registros administrativos	D. Transparencia
Gobierno del Estado de Coahuila de Zaragoza	Poder Ejecutivo	95.49%	95.60%	93.33%	92.40%	98.86%
Auditoría Superior del Estado de Coahuila	Poderes y Autónomos	95.46%	92.11%	96.66%	94.44%	100.00%
Comisión Coahuilense de Conciliación y Arbitraje Médico	Poderes y Autónomos	82.44%	89.92%	93.33%	49.00%	90.00%
Comisión de los Derechos Humanos del Estado de Coahuila de Zaragoza	Poderes y Autónomos	96.08%	93.33%	93.33%	98.75%	100.00%
Congreso del Estado Independiente Libre y Soberano de Coahuila de Zaragoza	Poderes y Autónomos	81.45%	79.43%	80.75%	62.50%	100.00%
Fiscalía General del Estado de Coahuila de Zaragoza	Poderes y Autónomos	87.12%	89.38%	93.33%	75.00%	88.67%
Instituto Coahuilense de Acceso a la Información Pública	Poderes y Autónomos	95.34%	93.36%	93.33%	95.00%	100.00%
Instituto Electoral de Coahuila	Poderes y Autónomos	93.62%	90.33%	93.33%	91.67%	100.00%
Poder Judicial del Estado de Coahuila	Poderes y Autónomos	94.48%	90.33%	93.33%	96.00%	100.00%
Secretaría Ejecutiva del Sistema Anticorrupción del Estado de Coahuila de Zaragoza	Poderes y Autónomos	95.14%	89.92%	93.33%	100.00%	100.00%
Tribunal de Justicia Administrativa de Coahuila de Zaragoza	Poderes y Autónomos	95.50%	90.94%	93.33%	100.00%	100.00%
Tribunal Electoral de Coahuila	Poderes y Autónomos	95.01%	91.44%	93.33%	96.67%	100.00%
Universidad Autónoma de Coahuila	Poderes y Autónomos	94.02%	90.96%	93.33%	92.60%	100.00%
Centro de Justicia y Empoderamiento para Las Mujeres del Estado de Coahuila de Zaragoza	Paraestatales	84.62%	79.12%	90.48%	90.00%	83.33%
Colegio de Bachilleres de Coahuila	Paraestatales	85.78%	85.83%	90.48%	75.71%	90.00%
Colegio de Educación Profesional Técnica del Estado de Coahuila	Paraestatales	91.24%	89.50%	90.48%	96.57%	90.00%
Colegio de Estudios Científicos y Tecnológicos del Estado de Coahuila	Paraestatales	80.27%	73.08%	90.48%	70.48%	90.00%
Comisión Ejecutiva Estatal de Atención a Víctimas	Paraestatales	65.95%	56.67%	53.10%	65.00%	90.00%
Comisión Estatal de Aguas y Saneamiento de Coahuila	Paraestatales	79.34%	66.67%	90.48%	64.55%	100.00%
Comisión Estatal de la Vivienda	Paraestatales	85.20%	86.02%	90.48%	60.00%	100.00%
Comisión Estatal para la Regulación de la Tenencia de la Tierra Urbana y Rústica de Coahuila	Paraestatales	94.70%	91.44%	90.48%	98.00%	100.00%
Consejo Estatal de Ciencia y Tecnología y el Fomento a la Investigación Científica y el Desarrollo Tecnológico del Estado de Coahuila	Paraestatales	90.46%	79.82%	90.48%	97.14%	100.00%
Dirección de Pensiones de los Trabajadores de la Educación	Paraestatales	81.25%	75.33%	90.48%	71.43%	90.00%
Fideicomiso del Fondo para la Seguridad Pública de la Región Laguna de Coahuila	Paraestatales	91.03%	79.82%	90.48%	100.00%	100.00%
Fideicomiso Puente Internacional Piedras Negras II	Paraestatales	86.58%	83.67%	90.48%	71.00%	100.00%
Fondo de Garantía a la Pequeña y Mediana Minería del Estado de Coahuila	Paraestatales	84.64%	83.15%	90.48%	62.22%	100.00%
Fondo de la Vivienda para los Trabajadores de la Educación Al Servicio del Estado de Coahuila de Zaragoza y Sus Municipios	Paraestatales	80.73%	84.67%	90.48%	65.00%	80.00%
Fondo Mixto de Fomento a la Investigación Científica y Tecnológica Conacyt-Gobierno del Estado de Coahuila	Paraestatales	97.68%	95.00%	100.00%	97.14%	100.00%
Instituto Coahuilense de Catastro y la Información Territorial	Paraestatales	77.05%	72.13%	90.48%	43.57%	100.00%
Instituto Coahuilense de Cultura	Paraestatales	90.39%	95.00%	85.71%	75.00%	100.00%
Instituto Coahuilense de Infraestructura Física Educativa	Paraestatales	91.39%	90.81%	90.48%	90.89%	93.33%
Instituto Coahuilense de Las Personas Adultas Mayores	Paraestatales	86.38%	80.33%	88.81%	90.00%	90.00%
Instituto de Capacitación para el Trabajo del Estado de Coahuila	Paraestatales	80.21%	79.38%	90.48%	60.00%	89.33%
Instituto de Pensiones para los Trabajadores Al Servicio del Estado	Paraestatales	81.27%	73.20%	74.07%	80.00%	99.33%
Instituto de Servicios de Salud Rehabilitación y Educación Especial e Integral del Estado de Coahuila	Paraestatales	87.03%	89.39%	90.48%	65.71%	98.00%
Instituto Estatal de Educación para Adultos	Paraestatales	85.52%	88.28%	90.48%	70.14%	90.00%
Instituto Estatal del Deporte de Coahuila	Paraestatales	88.47%	92.33%	90.48%	77.78%	90.00%
Instituto Tecnológico Superior de Ciudad Acuña	Paraestatales	89.25%	84.92%	90.48%	82.14%	100.00%
Instituto Tecnológico Superior de la Región Carbonífera	Paraestatales	91.79%	89.33%	90.48%	87.14%	100.00%
Instituto Tecnológico Superior de Monclova Coahuila	Paraestatales	87.82%	84.84%	90.48%	75.14%	100.00%
Instituto Tecnológico Superior de Múzquiz Coahuila	Paraestatales	68.97%	77.50%	90.48%	6.25%	90.00%
Instituto Tecnológico Superior de San Pedro Coahuila	Paraestatales	87.77%	88.33%	90.48%	72.14%	97.33%
Promotora Inmobiliaria para el Desarrollo Económico de Coahuila	Paraestatales	71.14%	64.19%	90.48%	40.39%	90.00%
Promotora para el Desarrollo Minero de Coahuila	Paraestatales	85.80%	87.00%	90.48%	73.75%	90.00%
Promotora para el Desarrollo Rural de Coahuila	Paraestatales	94.78%	96.25%	90.48%	90.00%	100.00%
Radio Coahuila	Paraestatales	83.26%	90.94%	90.48%	41.67%	100.00%
Régimen Estatal de Protección Social en Salud en el Estado de Coahuila de Zaragoza	Paraestatales	87.37%	91.67%	85.71%	83.21%	86.00%
Servicio Médico de los Trabajadores de la Educación	Paraestatales	75.39%	78.90%	68.37%	58.00%	90.00%
Servicios de Salud de Coahuila de Zaragoza	Paraestatales	90.18%	93.62%	90.48%	71.59%	100.00%
Servicios Estatales Aeroportuarios del Estado de Coahuila	Paraestatales	85.84%	82.33%	90.48%	82.14%	90.00%
Sistema para el Desarrollo Integral de la Familia y Protección de Derechos del Estado de Coahuila	Paraestatales	67.04%	56.91%	54.29%	68.81%	90.00%
Universidad Politécnica de la Región Laguna de Coahuila	Paraestatales	90.09%	92.76%	90.48%	85.14%	90.00%
Universidad Politécnica de Monclova/Frontera	Paraestatales	80.73%	79.29%	85.71%	66.67%	90.00%
Universidad Politécnica de Piedras Negras	Paraestatales	86.67%	93.00%	90.48%	67.62%	90.00%
Universidad Politécnica de Ramos Arizpe	Paraestatales	76.26%	76.39%	90.48%	37.14%	96.00%
Universidad Tecnológica de Ciudad Acuña	Paraestatales	84.79%	86.67%	90.48%	56.79%	100.00%
Universidad Tecnológica de Coahuila	Paraestatales	92.86%	89.86%	90.48%	91.59%	100.00%
Universidad Tecnológica de la Región Carbonífera	Paraestatales	77.92%	76.17%	90.48%	69.64%	76.95%



RESULTADOS DEL PERIODO 2 DE 2018
COAHUILA DE ZARAGOZA

Nombre del ente público	Clasificación del ente en SEVAC	Resultado Global	A. Registros contables	B. Registros presupuestales	C. Registros administrativos	D. Transparencia
Universidad Tecnológica de la Región Centro de Coahuila	Paraestatales	88.05%	90.85%	90.48%	78.29%	90.00%
Universidad Tecnológica de Parras de la Fuente	Paraestatales	87.69%	87.00%	85.71%	88.00%	90.00%
Universidad Tecnológica de Saltillo-Derramadero	Paraestatales	86.16%	84.14%	100.00%	58.57%	100.00%
Universidad Tecnológica de Torreón	Paraestatales	91.63%	88.88%	90.48%	87.14%	100.00%
Universidad Tecnológica del Norte de Coahuila	Paraestatales	95.67%	94.69%	90.48%	97.14%	100.00%
05-001 Abasolo	Municipios Mayores	77.92%	76.27%	83.08%	42.08%	100.00%
05-002 Acuña	Municipios Mayores	82.25%	81.50%	83.08%	63.41%	95.00%
05-003 Allende	Municipios Mayores	75.62%	77.39%	83.08%	50.42%	85.67%
05-004 Arteaga	Municipios Mayores	72.17%	73.17%	83.08%	75.48%	61.67%
05-005 Candela	Municipios Mayores	75.27%	77.54%	83.08%	69.25%	71.81%
05-006 Castaños	Municipios Mayores	73.39%	68.86%	72.93%	43.85%	97.92%
05-007 Cuatro Ciénegas	Municipios Mayores	73.46%	72.94%	77.34%	59.25%	80.87%
05-008 Escobedo	Municipios Mayores	68.06%	62.36%	84.04%	43.85%	79.25%
05-009 Francisco I. Madero	Municipios Mayores	65.11%	68.07%	89.43%	37.60%	64.29%
05-010 Frontera	Municipios Mayores	83.32%	85.52%	83.08%	56.25%	99.33%
05-011 General Cepeda	Municipios Mayores	80.64%	85.76%	80.31%	65.34%	85.95%
05-012 Guerrero	Municipios Mayores	78.08%	79.88%	83.08%	50.00%	91.67%
05-013 Hidalgo	Municipios Mayores	72.97%	81.88%	83.08%	55.00%	69.29%
05-014 Jiménez	Municipios Mayores	61.18%	66.73%	83.08%	40.00%	55.14%
05-015 Juárez	Municipios Mayores	67.63%	73.39%	83.08%	41.93%	68.69%
05-016 Lamadrid	Municipios Mayores	67.38%	70.97%	77.94%	40.00%	75.00%
05-017 Matamoros	Municipios Mayores	81.12%	89.34%	83.08%	72.25%	77.50%
05-018 Monclova	Municipios Mayores	81.43%	81.88%	83.08%	58.75%	95.00%
05-019 Morelos	Municipios Mayores	60.82%	65.56%	83.08%	26.25%	64.29%
05-020 Muzquiz	Municipios Mayores	82.52%	79.32%	83.08%	71.81%	92.50%
05-021 Nadadores	Municipios Mayores	79.06%	84.80%	83.08%	40.00%	96.67%
05-022 Nava	Municipios Mayores	82.30%	87.24%	83.08%	77.92%	79.76%
05-023 Ocampo	Municipios Mayores	78.69%	85.23%	83.08%	72.50%	73.33%
05-024 Parras	Municipios Mayores	68.97%	70.59%	84.04%	41.15%	75.83%
05-025 Piedras Negras	Municipios Mayores	89.59%	93.89%	83.08%	74.03%	100.00%
05-026 Progreso	Municipios Mayores	82.32%	81.07%	83.08%	70.56%	90.92%
05-027 Ramos Arizpe	Municipios Mayores	78.73%	84.23%	83.49%	71.36%	74.95%
05-028 Sabinas	Municipios Mayores	78.34%	77.39%	83.08%	63.52%	86.00%
05-029 Sacramento	Municipios Mayores	85.13%	83.74%	83.08%	74.44%	95.00%
05-030 Saltillo	Municipios Mayores	88.98%	83.70%	83.08%	86.25%	100.00%
05-031 San Buenaventura	Municipios Mayores	84.17%	81.33%	83.08%	73.25%	95.00%
05-032 San Juan de Sabinas	Municipios Mayores	85.47%	79.88%	83.08%	74.44%	100.00%
05-033 San Pedro	Municipios Mayores	78.16%	83.57%	83.08%	57.79%	83.05%
05-034 Sierra Mojada	Municipios Mayores	49.27%	63.46%	83.08%	30.10%	25.33%
05-035 Torreón	Municipios Mayores	82.43%	80.95%	83.08%	58.75%	99.25%
05-036 Viesca	Municipios Mayores	85.30%	83.43%	83.08%	73.25%	96.67%
05-037 Villa Unión	Municipios Mayores	72.24%	81.82%	84.04%	40.00%	76.29%
05-038 Zaragoza	Municipios Mayores	85.21%	78.55%	83.08%	81.25%	95.92%
Aguas de Saltillo	Paramunicipales mayores	82.63%	85.49%	85.71%	65.33%	90.00%
Compañía de Aguas de Ramos Arizpe S.A. de C.V.	Paramunicipales mayores	74.54%	74.89%	80.34%	48.80%	90.00%
Consejo Promotor para el Desarrollo de Las Reservas Territoriales de Torreón (Coproder)	Paramunicipales mayores	85.98%	86.40%	80.34%	73.33%	100.00%
Dirección de Pensiones de Monclova	Paramunicipales mayores	76.59%	81.44%	80.34%	72.57%	70.00%
Dirección de Pensiones de Piedras Negras Frontera Fuerte	Paramunicipales mayores	79.12%	75.49%	80.34%	70.67%	90.00%
Dirección de Pensiones y Beneficios Sociales para los Trabajadores Al Servicio del Municipio de Torreón	Paramunicipales mayores	85.54%	89.51%	80.34%	65.71%	100.00%
Dirección de Pensiones y Otros Beneficios Sociales para los Trabajadores Al Servicio del Municipio de Saltillo	Paramunicipales mayores	76.27%	85.17%	76.17%	57.33%	79.05%
Hospital Municipal de Torreón	Paramunicipales mayores	40.57%	18.49%	0.00%	58.00%	90.00%
Instituto Municipal de Cultura de Saltillo	Paramunicipales mayores	73.92%	78.53%	80.34%	35.14%	93.33%
Instituto Municipal de Cultura y Educación de Torreón	Paramunicipales mayores	85.64%	87.83%	76.17%	73.33%	100.00%
Instituto Municipal de la Mujer de Torreón	Paramunicipales mayores	79.45%	86.82%	80.34%	40.00%	100.00%
Instituto Municipal de Planeación de Saltillo	Paramunicipales mayores	69.84%	80.00%	80.34%	41.33%	70.00%
Instituto Municipal de Planeación y Competitividad de Torreón (Implan)	Paramunicipales mayores	81.00%	85.52%	80.34%	50.00%	100.00%
Instituto Municipal del Deporte de Torreón	Paramunicipales mayores	83.84%	85.52%	76.17%	73.33%	96.00%
Instituto Municipal del Transporte de Saltillo	Paramunicipales mayores	86.22%	90.15%	80.34%	68.00%	100.00%
Sistema Integral de Mantenimiento Vial (Simv) del Municipio de Torreón	Paramunicipales mayores	73.26%	82.67%	80.34%	52.00%	71.43%
Sistema Intermunicipal de Aguas y Saneamiento de Monclova y Frontera Coahuila	Paramunicipales mayores	81.70%	76.00%	90.48%	60.00%	100.00%



RESULTADOS DEL PERIODO 2 DE 2018
COAHUILA DE ZARAGOZA

Nombre del ente público	Clasificación del ente en SEVAC	Resultado Global	A. Registros contables	B. Registros presupuestales	C. Registros administrativos	D. Transparencia
Sistema Intermunicipal de Aguas y Saneamiento de Múzquiz San Juan de Sabinas y Sabinas Coahuila	Paramunicipales mayores	77.99%	86.67%	79.12%	80.00%	63.33%
Sistema Intermunicipal de Aguas y Saneamiento de Torreón Matamoros Coahuila	Paramunicipales mayores	69.81%	83.07%	76.17%	40.00%	70.00%
Sistema Municipal de Aguas y Saneamiento de Acuña Coahuila	Paramunicipales mayores	78.95%	78.17%	80.34%	65.09%	90.00%
Sistema Municipal de Aguas y Saneamiento de Allende Coahuila	Paramunicipales mayores	66.28%	68.90%	76.17%	18.00%	93.33%
Sistema Municipal de Aguas y Saneamiento de Arteaga Coahuila	Paramunicipales mayores	77.39%	81.96%	76.17%	44.00%	98.67%
Sistema Municipal de Aguas y Saneamiento de Candela Coahuila	Paramunicipales mayores	63.59%	80.33%	80.34%	10.00%	69.62%
Sistema Municipal de Aguas y Saneamiento de Castaños Coahuila	Paramunicipales mayores	69.24%	74.89%	80.95%	33.33%	80.68%
Sistema Municipal de Aguas y Saneamiento de Cuatro Ciénegas Coahuila	Paramunicipales mayores	84.74%	85.92%	80.34%	68.00%	100.00%
Sistema Municipal de Aguas y Saneamiento de Francisco I. Madero Coahuila	Paramunicipales mayores	53.85%	60.59%	80.34%	10.00%	58.29%
Sistema Municipal de Aguas y Saneamiento de General Cepeda Coahuila	Paramunicipales mayores	61.94%	66.69%	80.12%	20.00%	74.29%
Sistema Municipal de Aguas y Saneamiento de Matamoros Coahuila	Paramunicipales mayores	80.46%	77.61%	80.34%	61.14%	100.00%
Sistema Municipal de Aguas y Saneamiento de Morelos Coahuila	Paramunicipales mayores	69.53%	80.57%	78.67%	28.00%	80.00%
Sistema Municipal de Aguas y Saneamiento de Parras Coahuila	Paramunicipales mayores	49.83%	52.59%	76.17%	0.00%	64.76%
Sistema Municipal de Aguas y Saneamiento de Piedras Negras Coahuila	Paramunicipales mayores	69.71%	76.74%	72.01%	18.89%	98.67%
Sistema Municipal de Aguas y Saneamiento de Sabinas Coahuila	Paramunicipales mayores	85.84%	81.67%	69.59%	100.00%	93.33%
Sistema Municipal de Aguas y Saneamiento de Saltillo Coahuila	Paramunicipales mayores	23.36%	6.67%	0.00%	20.00%	68.10%
Sistema Municipal de Aguas y Saneamiento de San Buenaventura Coahuila	Paramunicipales mayores	77.43%	75.49%	80.34%	49.71%	100.00%
Sistema Municipal de Aguas y Saneamiento de San Pedro Coahuila	Paramunicipales mayores	71.92%	73.90%	80.94%	32.67%	93.33%
Sistema Municipal de Aguas y Saneamiento de Torreón Coahuila	Paramunicipales mayores	76.45%	76.84%	80.12%	42.67%	100.00%
Sistema Municipal para el Desarrollo Integral de la Familia de Francisco I. Madero Coahuila	Paramunicipales mayores	64.15%	81.67%	80.34%	10.00%	70.00%
Sistema Municipal para el Desarrollo Integral de la Familia del Municipio de Viesca Coahuila	Paramunicipales mayores	33.66%	8.00%	0.00%	48.80%	84.38%
Sistema para el Desarrollo Integral de la Familia de San Pedro	Paramunicipales mayores	71.97%	79.73%	80.34%	44.00%	76.76%
Sistema para el Desarrollo Integral de la Familia del Municipio de Saltillo	Paramunicipales mayores	84.63%	78.41%	80.94%	80.00%	100.00%

Nombre del ente público	Clasificación del ente en SEVAC	Resultado Global	A. Registros contables	B. Registros presupuestales	C. Registros administrativos	D. Transparencia
Poder Ejecutivo del Gobierno del Estado de Colima	Poder Ejecutivo	88.72%	83.40%	83.48%	90.00%	96.67%
Comisión de Derechos Humanos del Estado de Colima	Poderes y Autónomos	92.76%	95.16%	80.75%	91.54%	100.00%
H. Congreso del Estado de Colima	Poderes y Autónomos	78.03%	75.81%	92.48%	84.07%	64.76%
Instituto de Transparencia Acceso a la Información Pública y Protección de Datos del Estado de Colima	Poderes y Autónomos	96.97%	100.00%	93.33%	91.54%	100.00%
Instituto Electoral del Estado de Colima	Poderes y Autónomos	93.15%	87.58%	97.08%	95.39%	96.00%
Órgano Superior de Auditoría y Fiscalización del Estado de Colima	Poderes y Autónomos	93.98%	96.73%	90.42%	97.69%	90.00%
Poder Judicial del Estado de Colima	Poderes y Autónomos	81.85%	78.55%	87.74%	83.08%	80.76%
Tribunal de Arbitraje y Escalafón	Poderes y Autónomos	94.49%	99.13%	86.67%	92.31%	96.00%
Tribunal de lo Contencioso Administrativo del Estado de Colima	Poderes y Autónomos	75.34%	70.58%	64.52%	76.15%	90.00%
Tribunal Electoral del Estado de Colima	Poderes y Autónomos	93.35%	93.96%	87.50%	92.31%	98.00%
Colegio de Educación Profesional Técnica del Estado de Colima	Paraestatales	87.47%	86.96%	87.42%	76.92%	96.67%
Comisión Estatal de Agua de Colima	Paraestatales	93.67%	92.83%	88.81%	92.09%	100.00%
Comisión Estatal de Conciliación y Arbitraje Médico para el Estado de Colima	Paraestatales	40.38%	41.10%	27.89%	66.37%	28.57%
Comisión Intermunicipal de Agua Potable y Alcantarillado de Colima y Villa de Álvarez	Paraestatales	64.96%	64.52%	68.15%	45.39%	78.67%
Consejo Estatal de Ciencia y Tecnología	Paraestatales	-	-	-	-	-
Consejo Estatal para la Prevención y Atención a la Violencia Intrafamiliar	Paraestatales	86.66%	91.48%	65.83%	85.71%	97.33%
Coordinación de Servicios Educativos del Estado de Colima	Paraestatales	90.00%	85.22%	90.48%	85.39%	100.00%
Dirección de Pensiones del Estado	Paraestatales	76.24%	74.01%	73.72%	84.62%	74.67%
Fideicomiso para la Promoción Turística del Estado de Colima F/4093779	Paraestatales	95.34%	99.33%	80.95%	98.57%	98.67%
Fideicomiso Revocable de Administración e Inversión para la Dotación de Infraestructura Industrial Comercial de Servicios y Urbana del Estado de Colima Fiec	Paraestatales	70.48%	98.23%	90.48%	90.00%	0.00%
Instituto Colimense de la Infraestructura Física Educativa (Incofed)	Paraestatales	72.73%	77.44%	38.78%	84.62%	83.81%
Instituto Colimense de Las Mujeres	Paraestatales	0.00%	0.00%	0.00%	0.00%	0.00%
Instituto Colimense de Radio y Televisión	Paraestatales	97.63%	98.97%	100.00%	90.77%	99.33%
Instituto Colimense del Deporte	Paraestatales	96.51%	95.92%	98.33%	93.85%	98.00%
Instituto Colimense para la Discapacidad	Paraestatales	90.71%	89.99%	90.48%	93.08%	90.00%
Instituto Colimense para la Sociedad de la Información y el Conocimiento	Paraestatales	93.73%	96.29%	98.10%	77.03%	100.00%
Instituto de Educación Inicial del Estado de Colima	Paraestatales	27.52%	50.71%	37.33%	11.54%	0.00%
Instituto de Fomento de Ferias y Exposiciones de Colima	Paraestatales	63.59%	86.81%	26.70%	89.34%	40.00%
Instituto de Suelo Urbanización y Vivienda del Estado de Colima	Paraestatales	85.02%	92.22%	77.06%	80.00%	85.33%
Instituto Estatal de Educación para Adultos	Paraestatales	97.58%	99.13%	98.10%	93.85%	98.00%
Instituto para el Medio Ambiente y Desarrollo Sustentable del Estado de Colima	Paraestatales	87.12%	83.39%	100.00%	67.14%	98.00%
Instituto para el Registro del Territorio	Paraestatales	14.88%	3.00%	0.00%	0.00%	55.33%
Instituto para la Atención de Adultos en Plenitud	Paraestatales	85.01%	78.86%	86.65%	75.39%	100.00%
Instituto para la Competitividad del Estado de Colima	Paraestatales	99.24%	97.83%	100.00%	100.00%	100.00%
Instituto Técnico Hacendario del Estado de Colima	Paraestatales	74.97%	77.96%	68.45%	67.47%	82.00%
Junta de Asistencia Privada del Estado de Colima	Paraestatales	90.92%	91.35%	87.42%	82.31%	100.00%
Órgano de Gestión y Control del Patrimonio Inmobiliario del Estado de Colima	Paraestatales	95.57%	98.97%	90.48%	100.00%	91.33%
Régimen Estatal de Protección Social en Salud del Estado de Colima	Paraestatales	80.61%	77.14%	87.42%	63.96%	93.33%
Secretaría de Salud y Bienestar Social del Gobierno del Estado de Colima	Paraestatales	41.70%	51.35%	70.17%	36.81%	9.33%
Sistema Estatal de Financiamiento para Desarrollo Económico del Estado de Colima	Paraestatales	93.86%	97.33%	81.63%	92.31%	100.00%
Sistema Estatal para el Desarrollo Integral de la Familia Colima	Paraestatales	78.00%	87.39%	80.95%	76.92%	63.33%
Unidad Estatal de Protección Civil	Paraestatales	91.06%	86.81%	100.00%	80.88%	98.00%
Universidad de Colima	Paraestatales	66.79%	71.48%	44.81%	65.71%	78.67%
Universidad Tecnológica de Manzanillo	Paraestatales	69.80%	74.95%	74.08%	43.74%	80.00%
06-001 Armería	Municipios Mayores	88.23%	78.00%	90.66%	90.00%	95.67%
06-002 Colima	Municipios Mayores	86.05%	84.91%	73.31%	83.85%	97.14%
06-003 Comala	Municipios Mayores	55.86%	42.36%	61.21%	60.10%	62.98%
06-004 Coquimatlán	Municipios Mayores	16.93%	8.00%	14.29%	6.15%	34.81%
06-005 Cuauhtémoc	Municipios Mayores	37.49%	12.36%	34.75%	40.39%	62.50%
06-006 Ixtlahuacán	Municipios Mayores	19.25%	0.00%	2.04%	16.15%	52.05%
06-007 Manzanillo	Municipios Mayores	53.02%	60.36%	24.37%	41.15%	72.69%
06-008 Minatitlán	Municipios Mayores	0.00%	0.00%	0.00%	0.00%	0.00%
06-009 Tecmán	Municipios Mayores	49.43%	31.46%	33.38%	59.04%	71.69%
06-010 Villa de Álvarez	Municipios Mayores	73.93%	67.27%	64.54%	78.94%	83.52%
Archivo Histórico del Municipio de Colima	Paramunicipales mayores	88.80%	94.29%	100.00%	58.18%	96.67%
Centro Ecológico de Cuyutlán el Tortugario	Paramunicipales mayores	63.81%	88.05%	71.79%	87.82%	4.29%
Comisión de Agua Potable Drenaje y Alcantarillado de Manzanillo	Paramunicipales mayores	37.63%	60.67%	59.44%	22.55%	0.00%
Comisión de Agua Potable y Alcantarillado del Municipio de Coquimatlán	Paramunicipales mayores	18.99%	24.86%	0.00%	0.00%	41.14%
Comisión de Agua Potable y Alcantarillado del Municipio de Armería	Paramunicipales mayores	87.53%	87.43%	90.48%	90.00%	83.33%
Comisión de Agua Potable y Alcantarillado del Municipio de Cuauhtémoc	Paramunicipales mayores	29.63%	41.54%	15.31%	0.00%	48.10%
Comisión de Agua Potable y Alcantarillado del Municipio de Ixtlahuacán	Paramunicipales mayores	19.12%	42.19%	21.77%	0.00%	0.00%

Nombre del ente público	Clasificación del ente en SEVAC	Resultado Global	A. Registros contables	B. Registros presupuestales	C. Registros administrativos	D. Transparencia
Comision de Agua Potable y Alcantarillado del Municipio de Tecoman	Paramunicipales mayores	70.49%	69.05%	74.92%	44.18%	90.00%
Comisión de Agua Potable y Alcantarillado y Saneamiento del Municipio de Comala	Paramunicipales mayores	62.92%	64.78%	63.57%	41.82%	76.67%
Comisión de Alcantarillado de Agua Potable del Municipio de Minatitlán	Paramunicipales mayores	15.98%	32.13%	16.41%	7.27%	0.00%
Coordinación Municipal de Protección Civil de Colima	Paramunicipales mayores	92.36%	96.07%	90.48%	78.18%	100.00%
Feria del Café y la Minería Minatitlán 2018	Paramunicipales mayores	0.67%	0.00%	3.33%	0.00%	0.00%
Instituto de Las Mujeres para el Municipio de Colima	Paramunicipales mayores	94.00%	93.81%	99.17%	90.00%	93.33%
Instituto de Ferias Eventos y Exposiciones de Manzanillo	Paramunicipales mayores	90.58%	94.29%	90.48%	84.91%	90.00%
Instituto de la Feria del Limon de Tecoman	Paramunicipales mayores	10.78%	22.06%	15.31%	0.00%	0.00%
Instituto de la Juventud para el Municipio de Colima	Paramunicipales mayores	87.41%	99.05%	90.48%	50.73%	98.00%
Instituto de Las Mujeres en Coquimatlán	Paramunicipales mayores	0.00%	0.00%	0.00%	0.00%	0.00%
Instituto de Planeación para el Desarrollo Sustentable de Manzanillo	Paramunicipales mayores	97.92%	96.67%	100.00%	97.09%	98.67%
Instituto de Planeación para el Municipio de Colima	Paramunicipales mayores	86.55%	92.07%	83.69%	75.46%	90.00%
Instituto Municipal de la Cultura de Manzanillo	Paramunicipales mayores	88.91%	83.76%	100.00%	85.46%	90.00%
Instituto Municipal de la Juventud del Municipio de Manzanillo	Paramunicipales mayores	75.08%	87.14%	64.29%	71.09%	70.00%
Instituto Municipal de la Juventud del Municipio de Tecoman	Paramunicipales mayores	5.22%	2.67%	21.43%	0.00%	0.00%
Instituto Municipal de la Mujer Comalteca	Paramunicipales mayores	23.43%	2.67%	0.00%	0.00%	90.00%
Instituto Municipal de la Mujer en Minatitlán	Paramunicipales mayores	-	-	-	-	-
Instituto Municipal de la Mujer Manzanillense	Paramunicipales mayores	78.10%	80.81%	73.81%	71.09%	83.33%
Instituto Municipal del Deporte del Municipio de Manzanillo	Paramunicipales mayores	77.47%	78.19%	81.31%	66.73%	82.00%
Instituto Municipal del Deporte del Municipio de Tecoman	Paramunicipales mayores	11.94%	13.10%	30.95%	5.82%	0.00%
Instituto Tecomense de Las Mujeres	Paramunicipales mayores	6.82%	3.91%	21.43%	5.82%	0.00%
Instituto Villalvareense de la Juventud	Paramunicipales mayores	60.07%	83.62%	65.48%	88.55%	0.00%
Instituto Villalvareense de la Mujer	Paramunicipales mayores	69.42%	79.05%	48.81%	58.18%	81.43%
Patronato de los Festejos Charrotaurinos de Villa de Álvarez	Paramunicipales mayores	-	-	-	-	-
Procesadora Municipal de Carne de Colima	Paramunicipales mayores	86.96%	88.86%	100.00%	83.46%	76.67%
Sistema para el Desarrollo Integral de la Familia del Municipio de Armeria	Paramunicipales mayores	74.80%	88.24%	90.48%	49.09%	64.00%
Sistema para el Desarrollo Integral de la Familia del Municipio de Colima	Paramunicipales mayores	100.00%	100.00%	100.00%	100.00%	100.00%
Sistema para el Desarrollo Integral de la Familia del Municipio de Comala	Paramunicipales mayores	2.51%	3.00%	0.00%	7.27%	0.00%
Sistema para el Desarrollo Integral de la Familia del Municipio de Coquimatlan	Paramunicipales mayores	0.00%	0.00%	0.00%	0.00%	0.00%
Sistema para el Desarrollo Integral de la Familia del Municipio de Cuauhtémoc	Paramunicipales mayores	64.89%	75.10%	64.29%	37.09%	73.33%
Sistema para el Desarrollo Integral de la Familia del Municipio de Manzanillo	Paramunicipales mayores	33.24%	59.38%	58.10%	0.00%	3.33%
Sistema para el Desarrollo Integral de la Familia del Municipio de Minatitlán	Paramunicipales mayores	0.00%	0.00%	0.00%	0.00%	0.00%
Sistema para el Desarrollo Integral de la Familia del Municipio de Tecomán	Paramunicipales mayores	25.70%	36.70%	29.00%	13.27%	17.62%
Sistema para el Desarrollo Integral de la Familia del Municipio de Villa de Álvarez	Paramunicipales mayores	-	-	-	-	-
Sistema Para El Desarrollo Integral de la Familia en el Municipio de Ixtlahuacán (Dif)	Paramunicipales mayores	0.00%	0.00%	0.00%	0.00%	0.00%



RESULTADOS DEL PERIODO 2 DE 2018 DURANGO

Nombre del ente público	Clasificación del ente en SEVAC	Resultado Global	A. Registros contables	B. Registros presupuestales	C. Registros administrativos	D. Transparencia
Gobierno del Estado de Durango	Poder Ejecutivo	96.02%	91.27%	97.08%	96.92%	99.44%
Comisión Estatal de Derechos Humanos de Durango	Poderes y Autónomos	97.00%	100.00%	93.33%	100.00%	93.33%
Congreso del Estado de Durango	Poderes y Autónomos	98.79%	98.90%	100.00%	99.23%	97.33%
Instituto de Evaluación de Políticas Públicas del Estado de Durango	Poderes y Autónomos	99.57%	100.00%	100.00%	100.00%	98.29%
Instituto Duranguense de Acceso a la Información Pública y de Protección de Datos Personales	Poderes y Autónomos	100.00%	100.00%	100.00%	100.00%	100.00%
Instituto Electoral y de Participación Ciudadana del Estado de Durango	Poderes y Autónomos	95.53%	95.80%	93.33%	100.00%	93.33%
Poder Judicial del Estado de Durango	Poderes y Autónomos	91.79%	83.33%	88.10%	100.00%	100.00%
Tribunal de Justicia Administrativa	Poderes y Autónomos	100.00%	100.00%	100.00%	100.00%	100.00%
Tribunal Electoral del Estado de Durango	Poderes y Autónomos	92.43%	95.19%	93.29%	98.57%	82.95%
Universidad Juárez del Estado de Durango	Poderes y Autónomos	93.82%	93.46%	98.67%	89.01%	94.29%
Bebeleche Museo Interactivo de Durango	Paraestatales	99.07%	100.00%	100.00%	100.00%	96.29%
Benemérita y Centenaria Escuela Normal del Estado de Durango	Paraestatales	77.13%	81.46%	58.98%	89.01%	76.10%
Centro Cultural y de Convenciones del Estado de Durango	Paraestatales	100.00%	100.00%	100.00%	100.00%	100.00%
Colegio de Bachilleres del Estado de Durango	Paraestatales	52.26%	31.12%	26.67%	55.17%	100.00%
Colegio de Educación Profesional Técnica del Estado de Durango	Paraestatales	74.99%	76.99%	89.03%	64.40%	69.43%
Colegio de Estudios Científicos y Tecnológicos del Estado de Durango	Paraestatales	61.50%	73.97%	40.36%	37.69%	80.00%
Comisión del Agua del Estado de Durango	Paraestatales	92.11%	98.97%	98.10%	91.76%	78.00%
Comisión Estatal de Suelo y Vivienda de Durango	Paraestatales	58.90%	78.86%	0.00%	60.66%	76.67%
Consejo de Ciencia y Tecnología del Estado de Durango	Paraestatales	98.22%	98.70%	99.17%	96.37%	98.29%
Dirección de Pensiones del Estado de Durango	Paraestatales	95.39%	94.17%	90.48%	100.00%	97.33%
Dirección Estatal de Ferias Espectáculos y Paseos Turísticos de Durango	Paraestatales	92.49%	95.26%	90.48%	96.92%	86.67%
Instituto de Cultura del Estado de Durango	Paraestatales	99.07%	100.00%	100.00%	100.00%	96.29%
Instituto Duranguense de Educación para Adultos	Paraestatales	88.94%	93.02%	94.29%	90.11%	78.00%
Instituto Duranguense de la Juventud	Paraestatales	85.44%	86.99%	71.43%	81.87%	97.33%
Instituto Estatal de Las Mujeres	Paraestatales	86.50%	86.14%	82.42%	85.17%	91.33%
Instituto para el Desarrollo Municipal del Estado	Paraestatales	59.27%	77.90%	28.10%	73.85%	46.48%
Instituto para la Infraestructura Física Educativa del Estado de Durango	Paraestatales	70.92%	78.87%	22.86%	74.18%	95.62%
Instituto Tecnológico Superior de la Región de los Llanos	Paraestatales	47.75%	47.30%	55.95%	0.00%	80.00%
Instituto Tecnológico Superior de Lerdo	Paraestatales	80.71%	78.13%	45.83%	98.46%	98.00%
Instituto Tecnológico Superior de Santa María del Oro	Paraestatales	36.62%	39.17%	19.05%	3.85%	73.33%
Instituto Tecnológico Superior de Santiago Papasquiaro Durango	Paraestatales	88.09%	93.48%	54.17%	97.69%	100.00%
Régimen Estatal de Protección Social en Salud de Durango	Paraestatales	99.43%	100.00%	100.00%	97.14%	100.00%
Secretaría de Salud en el Estado	Paraestatales	96.94%	96.13%	100.00%	97.80%	94.95%
Secretaría Ejecutiva del Sistema Local Anticorrupción	Paraestatales	59.97%	52.20%	7.62%	79.23%	97.33%
Secretariado Ejecutivo del Consejo Estatal de Seguridad Pública	Paraestatales	100.00%	100.00%	100.00%	100.00%	100.00%
Sistema Estatal de Telesecundaria	Paraestatales	55.33%	62.03%	70.71%	34.29%	50.48%
Sistema para el Desarrollo Integral de la Familia del Estado de Durango	Paraestatales	99.07%	100.00%	100.00%	100.00%	96.29%
Universidad Pedagógica de Durango	Paraestatales	97.89%	97.59%	100.00%	96.15%	98.00%
Universidad Politécnica de Cuencamé	Paraestatales	54.93%	63.42%	26.67%	51.98%	68.00%
Universidad Politécnica de Durango	Paraestatales	67.03%	70.09%	54.20%	60.44%	78.29%
Universidad Politécnica de Gómez Palacio	Paraestatales	99.85%	100.00%	100.00%	99.23%	100.00%
Universidad Tecnológica de Durango	Paraestatales	98.85%	99.40%	100.00%	97.80%	98.00%
Universidad Tecnológica de la Laguna Durango	Paraestatales	93.83%	100.00%	84.17%	90.00%	96.00%
Universidad Tecnológica de Poanas	Paraestatales	99.85%	99.57%	100.00%	100.00%	100.00%
Universidad Tecnológica de Rodeo	Paraestatales	85.47%	93.42%	93.88%	85.82%	67.33%
Universidad Tecnológica del Mezquital	Paraestatales	99.69%	99.57%	100.00%	99.23%	100.00%
10-001 Canatlán	Municipios Mayores	99.75%	100.00%	100.00%	98.75%	100.00%
10-002 Canelas	Municipios Mayores	100.00%	100.00%	100.00%	100.00%	100.00%
10-003 Coneto de Comonfort	Municipios Mayores	69.80%	94.00%	98.89%	53.37%	37.17%
10-004 Cuencamé	Municipios Mayores	85.37%	99.27%	98.89%	58.17%	80.57%
10-005 Durango	Municipios Mayores	90.56%	100.00%	100.00%	91.54%	74.17%
10-006 General Simón Bolívar	Municipios Mayores	88.67%	100.00%	100.00%	53.37%	93.33%
10-007 Gómez Palacio	Municipios Mayores	96.90%	99.27%	98.73%	88.37%	99.00%
10-008 Guadalupe Victoria	Municipios Mayores	87.86%	96.18%	94.68%	75.77%	83.05%
10-009 Guanaceví	Municipios Mayores	96.01%	99.27%	95.08%	93.37%	95.14%
10-010 Hidalgo	Municipios Mayores	-	-	-	-	-
10-011 Indé	Municipios Mayores	99.44%	100.00%	97.22%	100.00%	100.00%
10-012 Lerdo	Municipios Mayores	83.74%	91.82%	92.52%	96.44%	61.36%
10-013 Mapimí	Municipios Mayores	79.58%	94.00%	93.73%	49.14%	76.02%
10-014 Mezquital	Municipios Mayores	97.93%	99.27%	100.00%	93.75%	98.00%
10-015 Nazas	Municipios Mayores	98.04%	98.55%	100.00%	92.40%	100.00%
10-016 Nombre de Dios	Municipios Mayores	93.34%	98.18%	94.44%	75.00%	100.00%

RESULTADOS DEL PERIODO 2 DE 2018 DURANGO

Nombre del ente público	Clasificación del ente en SEVAC	Resultado Global	A. Registros contables	B. Registros presupuestales	C. Registros administrativos	D. Transparencia
10-017 Ocampo	Municipios Mayores	100.00%	100.00%	100.00%	100.00%	100.00%
10-018 el Oro	Municipios Mayores	100.00%	100.00%	100.00%	100.00%	100.00%
10-019 Otáez	Municipios Mayores	82.26%	98.18%	100.00%	60.29%	69.17%
10-020 Pánuco de Coronado	Municipios Mayores	34.48%	64.73%	61.49%	13.85%	0.00%
10-021 Peñón Blanco	Municipios Mayores	100.00%	100.00%	100.00%	100.00%	100.00%
10-022 Poanas	Municipios Mayores	99.55%	100.00%	100.00%	100.00%	98.50%
10-023 Pueblo Nuevo	Municipios Mayores	99.35%	100.00%	98.73%	100.00%	98.67%
10-024 Rodeo	Municipios Mayores	99.85%	100.00%	100.00%	99.23%	100.00%
10-025 San Bernardo	Municipios Mayores	90.27%	100.00%	97.96%	78.37%	83.33%
10-026 San Dimas	Municipios Mayores	100.00%	100.00%	100.00%	100.00%	100.00%
10-027 San Juan de Guadalupe	Municipios Mayores	98.46%	100.00%	100.00%	92.31%	100.00%
10-028 San Juan del Río	Municipios Mayores	89.52%	100.00%	93.65%	53.94%	100.00%
10-029 San Luis del Cordero	Municipios Mayores	68.99%	86.73%	89.31%	48.08%	51.64%
10-030 San Pedro del Gallo	Municipios Mayores	76.71%	100.00%	97.22%	33.85%	68.31%
10-031 Santa Clara	Municipios Mayores	100.00%	100.00%	100.00%	100.00%	100.00%
10-032 Santiago Papasquiario	Municipios Mayores	100.00%	100.00%	100.00%	100.00%	100.00%
10-033 SÚchil	Municipios Mayores	100.00%	100.00%	100.00%	100.00%	100.00%
10-034 Tamazula	Municipios Mayores	98.54%	100.00%	100.00%	100.00%	95.14%
10-035 Tepehuanes	Municipios Mayores	100.00%	100.00%	100.00%	100.00%	100.00%
10-036 Tlahualilo	Municipios Mayores	-	-	-	-	-
10-037 Topia	Municipios Mayores	100.00%	100.00%	100.00%	100.00%	100.00%
10-038 Vicente Guerrero	Municipios Mayores	100.00%	100.00%	100.00%	100.00%	100.00%
10-039 Nuevo Ideal	Municipios Mayores	99.67%	98.91%	100.00%	100.00%	100.00%
Agua Potable Alcantarillado y Saneamiento del Municipio de Poanas	Paramunicipales mayores	88.67%	88.68%	92.62%	87.82%	86.19%
Aguas de Pánuco de Coronado	Paramunicipales mayores	99.17%	98.57%	98.33%	100.00%	100.00%
Aguas del Valle de SÚchil	Paramunicipales mayores	87.41%	92.75%	98.10%	84.73%	73.52%
el Salto Pueblo Nuevo	Paramunicipales mayores	87.02%	99.05%	100.00%	55.09%	85.33%
Expo Feria de Gómez Palacio	Paramunicipales mayores	35.91%	65.68%	0.00%	13.09%	41.24%
Instituto Municipal de Planeación de Durango	Paramunicipales mayores	99.50%	100.00%	100.00%	100.00%	98.00%
Instituto Municipal de Vivienda de Durango	Paramunicipales mayores	100.00%	100.00%	100.00%	100.00%	100.00%
Organismo de Agua y Alcantarillado de Nuevo Ideal	Paramunicipales mayores	93.50%	100.00%	91.67%	94.18%	85.33%
Organismo Descentralizado para el Desarrollo Integral de la Familia del Municipio de San Dimas	Paramunicipales mayores	96.86%	98.86%	91.67%	96.55%	98.48%
Sistema de Agua de Canatlán	Paramunicipales mayores	14.81%	0.00%	0.00%	0.00%	59.24%
Sistema de Agua de Cuencame	Paramunicipales mayores	93.56%	97.62%	99.17%	87.82%	88.00%
Sistema de Agua de Guanaceví	Paramunicipales mayores	69.16%	94.24%	98.55%	50.91%	25.14%
Sistema de Agua de Ocampo	Paramunicipales mayores	100.00%	100.00%	100.00%	100.00%	100.00%
Sistema de Agua de Peñón Blanco	Paramunicipales mayores	100.00%	100.00%	100.00%	100.00%	100.00%
Sistema de Agua de Santiago Papasquiario	Paramunicipales mayores	100.00%	100.00%	100.00%	100.00%	100.00%
Sistema de Agua de Tamazula	Paramunicipales mayores	89.58%	91.66%	96.11%	83.27%	86.48%
Sistema de Agua de Tlahualilo	Paramunicipales mayores	-	-	-	-	-
Sistema de Agua del Municipio de Durango	Paramunicipales mayores	88.99%	92.95%	90.83%	81.46%	88.00%
Sistema de Agua del Municipio de Mapimi	Paramunicipales mayores	11.78%	4.80%	15.24%	0.00%	28.19%
Sistema de Agua del Nazas	Paramunicipales mayores	100.00%	100.00%	100.00%	100.00%	100.00%
Sistema de Agua Potable de el Oro	Paramunicipales mayores	100.00%	100.00%	100.00%	100.00%	100.00%
Sistema de Agua Potable del Municipio de San Juan del Río	Paramunicipales mayores	88.60%	92.38%	97.72%	61.09%	98.00%
Sistema de Agua Potable y Alcantarillado del Municipio de Lerdo Dgo.	Paramunicipales mayores	94.19%	99.52%	98.33%	100.00%	78.76%
Sistema de Aguas de San Dimas	Paramunicipales mayores	91.73%	96.83%	100.00%	98.00%	72.95%
Sistema Descentralizado de Agua del Municipio de Simon Bolívar	Paramunicipales mayores	74.92%	94.45%	89.17%	68.36%	41.43%
Sistema Descentralizado de Agua Potable Alcantarillado y Saneamiento de Vicente Guerrero	Paramunicipales mayores	98.00%	99.05%	100.00%	100.00%	93.33%
Sistema Descentralizado de Agua Potable Alcantarillado y Saneamiento del Municipio de Guadalupe Victoria	Paramunicipales mayores	100.00%	100.00%	100.00%	100.00%	100.00%
Sistema Descentralizado de Agua Potable y Alcantarillado del Area Rural del Municipio de Gomez Palacio	Paramunicipales mayores	100.00%	100.00%	100.00%	100.00%	100.00%
Sistema Descentralizado de Agua Potable y Alcantarillado del Municipio de Gómez Palacio	Paramunicipales mayores	77.59%	81.28%	89.52%	66.18%	72.00%
Sistema Descentralizado de Agua Potable y Alcantarillado del Municipio de Tepehuanes	Paramunicipales mayores	88.78%	100.00%	100.00%	71.27%	78.10%
Sistema Descentralizado de Agua Potable y Saneamiento del Municipio de Santa Clara	Paramunicipales mayores	80.90%	91.71%	95.83%	64.00%	67.33%
Sistema Municipal de Agua de Rodeo	Paramunicipales mayores	93.74%	97.24%	100.00%	90.18%	86.67%
Sistema para el Desarrollo Integral de la Familia del Municipio de Vicente Guerrero	Paramunicipales mayores	100.00%	100.00%	100.00%	100.00%	100.00%
Sistema para el Desarrollo Integral de la Familia del Municipio de Nazas	Paramunicipales mayores	93.75%	97.50%	98.33%	90.73%	87.24%
Sistema para el Desarrollo Integral de la Familia del Municipio de Canatlán	Paramunicipales mayores	77.19%	76.02%	85.36%	50.18%	93.91%
Sistema para el Desarrollo Integral de la Familia del Municipio de Coneto de Comonfort	Paramunicipales mayores	80.33%	97.62%	100.00%	49.64%	64.95%
Sistema para el Desarrollo Integral de la Familia del Municipio de Durango	Paramunicipales mayores	88.30%	93.71%	54.17%	100.00%	98.67%



RESULTADOS DEL PERIODO 2 DE 2018
DURANGO

Nombre del ente público	Clasificación del ente en SEVAC	Resultado Global	A. Registros contables	B. Registros presupuestales	C. Registros administrativos	D. Transparencia
Sistema para el Desarrollo Integral de la Familia del Municipio de el Oro	Paramunicipales mayores	99.83%	100.00%	100.00%	100.00%	99.33%
Sistema para el Desarrollo Integral de la Familia del Municipio de General Simón Bolívar	Paramunicipales mayores	83.38%	94.04%	100.00%	64.00%	70.67%
Sistema para el Desarrollo Integral de la Familia del Municipio de Gómez Palacio	Paramunicipales mayores	100.00%	100.00%	100.00%	100.00%	100.00%
Sistema para el Desarrollo Integral de la Familia del Municipio de Guadalupe Victoria	Paramunicipales mayores	75.78%	77.06%	80.12%	48.00%	92.76%
Sistema para el Desarrollo Integral de la Familia del Municipio de Hidalgo	Paramunicipales mayores	-	-	-	-	-
Sistema para el Desarrollo Integral de la Familia del Municipio de Indé	Paramunicipales mayores	93.08%	96.29%	85.60%	98.55%	90.19%
Sistema para el Desarrollo Integral de la Familia del Municipio de Lerdo	Paramunicipales mayores	100.00%	100.00%	100.00%	100.00%	100.00%
Sistema para el Desarrollo Integral de la Familia del Municipio de Mezquital	Paramunicipales mayores	100.00%	100.00%	100.00%	100.00%	100.00%
Sistema para el Desarrollo Integral de la Familia del Municipio de Nombre de Dios	Paramunicipales mayores	93.10%	97.97%	95.00%	96.55%	82.00%
Sistema para el Desarrollo Integral de la Familia del Municipio de Nuevo Ideal	Paramunicipales mayores	100.00%	100.00%	100.00%	100.00%	100.00%
Sistema para el Desarrollo Integral de la Familia del Municipio de Ocampo	Paramunicipales mayores	100.00%	100.00%	100.00%	100.00%	100.00%
Sistema para el Desarrollo Integral de la Familia del Municipio de Otaez Dgo.	Paramunicipales mayores	69.30%	100.00%	98.78%	72.73%	0.00%
Sistema para el Desarrollo Integral de la Familia del Municipio de Pánuco de Coronado	Paramunicipales mayores	100.00%	100.00%	100.00%	100.00%	100.00%
Sistema para el Desarrollo Integral de la Familia del Municipio de Peñon Blanco	Paramunicipales mayores	99.83%	100.00%	100.00%	100.00%	99.33%
Sistema para el Desarrollo Integral de la Familia del Municipio de Poanas	Paramunicipales mayores	100.00%	100.00%	100.00%	100.00%	100.00%
Sistema para el Desarrollo Integral de la Familia del Municipio de Rodeo	Paramunicipales mayores	97.80%	99.05%	99.17%	95.09%	97.14%
Sistema para el Desarrollo Integral de la Familia del Municipio de San Bernardo	Paramunicipales mayores	76.41%	99.05%	90.83%	29.09%	71.05%
Sistema para el Desarrollo Integral de la Familia del Municipio de San Juan de Guadalupe	Paramunicipales mayores	78.30%	93.76%	98.33%	86.00%	34.48%
Sistema para el Desarrollo Integral de la Familia del Municipio de Santa Clara	Paramunicipales mayores	90.72%	100.00%	99.17%	79.09%	80.29%
Sistema para el Desarrollo Integral de la Familia del Municipio de Santiago Papasquiaro	Paramunicipales mayores	100.00%	100.00%	100.00%	100.00%	100.00%
Sistema para el Desarrollo Integral de la Familia del Municipio de SÚchil	Paramunicipales mayores	99.71%	100.00%	100.00%	98.55%	100.00%
Sistema para el Desarrollo Integral de la Familia del Municipio de Tamazula	Paramunicipales mayores	95.41%	98.38%	95.83%	86.55%	98.00%
Sistema para el Desarrollo Integral de la Familia del Municipio de Tepehuanes	Paramunicipales mayores	86.80%	92.71%	99.17%	79.82%	74.19%
Sistema para el Desarrollo Integral de la Familia del Municipio de Tlahualilo	Paramunicipales mayores	-	-	-	-	-
Sistema Para el Desarrollo Municipal del Municipio de Cuencame	Paramunicipales mayores	97.79%	99.05%	100.00%	95.64%	96.00%

Nombre del ente público	Clasificación del ente en SEVAC	Resultado Global	A. Registros contables	B. Registros presupuestales	C. Registros administrativos	D. Transparencia
Poder Ejecutivo del Estado de Guanajuato	Poder Ejecutivo	99.25%	100.00%	100.00%	100.00%	97.50%
Instituto de Acceso a la Información Pública del Estado de Guanajuato	Poderes y Autónomos	93.03%	95.22%	98.29%	76.04%	99.33%
Instituto Electoral del Estado de Guanajuato	Poderes y Autónomos	96.23%	92.67%	98.57%	98.57%	100.00%
Poder Judicial del Estado de Guanajuato	Poderes y Autónomos	100.00%	100.00%	100.00%	100.00%	100.00%
Poder Legislativo del Estado de Guanajuato	Poderes y Autónomos	100.00%	100.00%	100.00%	100.00%	100.00%
Procuraduría de los Derechos Humanos del Estado de Guanajuato	Poderes y Autónomos	100.00%	100.00%	100.00%	100.00%	100.00%
Tribunal de Justicia Administrativa del Estado de Guanajuato	Poderes y Autónomos	94.48%	94.62%	98.83%	84.67%	98.67%
Tribunal Electoral del Estado de Guanajuato	Poderes y Autónomos	100.00%	100.00%	100.00%	100.00%	100.00%
Universidad de Guanajuato	Poderes y Autónomos	82.47%	89.19%	81.26%	50.00%	100.00%
Centro de Evaluación y Control de Confianza del Estado de Guanajuato	Paraestatales	94.48%	87.67%	96.19%	97.78%	100.00%
Colegio de Educación Profesional Técnica del Estado de Guanajuato	Paraestatales	57.77%	63.89%	73.06%	4.00%	80.00%
Colegio de Estudios Científicos y Tecnológicos del Estado de Guanajuato	Paraestatales	97.70%	95.33%	100.00%	96.67%	100.00%
Comisión de Cultura Física y Deporte	Paraestatales	95.82%	95.33%	100.00%	87.27%	100.00%
Comisión de Vivienda de Guanajuato	Paraestatales	99.77%	99.33%	100.00%	100.00%	100.00%
Comisión Estatal de Conciliación Y Arbitraje Médico	Paraestatales	98.48%	95.67%	100.00%	100.00%	100.00%
Comisión Estatal del Agua de Guanajuato	Paraestatales	99.24%	100.00%	96.19%	100.00%	100.00%
Coordinadora de Fomento Al Comercio Exterior del Estado de Guanajuato	Paraestatales	87.89%	88.24%	95.88%	65.00%	99.33%
Escuela Preparatoria Regional del Rincón	Paraestatales	96.50%	90.00%	100.00%	100.00%	100.00%
Fideicomiso Alianza para el Campo de Guanajuato	Paraestatales	76.29%	74.67%	40.78%	85.00%	100.00%
Fideicomiso de Apoyo Operativo Al Consejo de Cuenca Lerma Chapala	Paraestatales	77.77%	69.00%	49.12%	94.00%	100.00%
Fideicomiso de Bordería e Infraestructura Rural para el Estado de Guanajuato	Paraestatales	79.62%	87.52%	44.95%	75.00%	100.00%
Fideicomiso de la Ciudad Industrial de Celaya	Paraestatales	58.26%	65.17%	47.26%	30.00%	80.00%
Fideicomiso del Programa de Reforestación y Protección a Zonas Reforestadas	Paraestatales	74.07%	69.67%	47.45%	76.00%	100.00%
Fideicomiso para el Desarrollo de los Sectores Agrícola Ganadero Rural y de Pesca del Estado de Guanajuato	Paraestatales	56.18%	36.57%	58.55%	58.33%	80.00%
Fideicomiso para la Modernización de los Registros Públicos de la Propiedad	Paraestatales	51.84%	59.70%	44.73%	0.00%	88.00%
Fondo Guanajuato de Inversión en Zonas Marginadas	Paraestatales	45.63%	50.06%	23.88%	0.00%	93.33%
Fondos Guanajuato de Financiamiento	Paraestatales	42.35%	54.53%	28.83%	0.00%	70.00%
Forum Cultural Guanajuato	Paraestatales	98.60%	96.00%	100.00%	100.00%	100.00%
Guanajuato Puerto Interior	Paraestatales	70.61%	81.27%	75.10%	36.67%	79.25%
Instituto de Alfabetización y Educación Básica para Adultos	Paraestatales	93.08%	96.00%	95.83%	91.43%	88.10%
Instituto de Ecología del Estado	Paraestatales	95.32%	96.00%	100.00%	98.46%	88.10%
Instituto de Financiamiento e Información para la Educación	Paraestatales	95.05%	96.67%	92.77%	88.33%	100.00%
Instituto de Infraestructura Física Educativa de Guanajuato	Paraestatales	100.00%	100.00%	100.00%	100.00%	100.00%
Instituto de la Juventud Guanajuatense	Paraestatales	93.78%	90.79%	100.00%	96.67%	90.67%
Instituto de Salud Pública del Estado de Guanajuato	Paraestatales	98.61%	96.67%	100.00%	98.89%	100.00%
Instituto de Seguridad Social del Estado de Guanajuato	Paraestatales	93.49%	96.88%	99.17%	73.75%	100.00%
Instituto Estatal de Atención Al Migrante Guanajuatense y Sus Familias	Paraestatales	53.01%	44.23%	67.30%	0.00%	96.29%
Instituto Estatal de Capacitación	Paraestatales	100.00%	100.00%	100.00%	100.00%	100.00%
Instituto Estatal de la Cultura	Paraestatales	96.13%	94.67%	100.00%	90.00%	100.00%
Instituto Guanajuatense para Personas Con Discapacidad	Paraestatales	99.40%	98.28%	100.00%	100.00%	100.00%
Instituto para Las Mujeres Guanajuatenses	Paraestatales	82.28%	80.50%	83.04%	62.50%	100.00%
Instituto Tecnológico Superior de Abasolo	Paraestatales	97.96%	96.67%	100.00%	97.14%	98.80%
Instituto Tecnológico Superior de Guanajuato	Paraestatales	98.43%	96.00%	99.17%	100.00%	100.00%
Instituto Tecnológico Superior de Irapuato	Paraestatales	88.60%	78.01%	100.00%	83.63%	98.29%
Instituto Tecnológico Superior de Purísima del Rincón	Paraestatales	76.59%	79.20%	100.00%	38.29%	84.86%
Instituto Tecnológico Superior de Salvatierra	Paraestatales	85.67%	93.67%	87.77%	95.00%	65.33%
Instituto Tecnológico Superior del Sur de Guanajuato	Paraestatales	97.21%	94.57%	100.00%	95.56%	100.00%
Museo Iconográfico del Quiote	Paraestatales	97.67%	96.00%	100.00%	97.50%	98.29%
Parque Agro Tecnológico Xonotli S.A. de C.V.	Paraestatales	43.61%	37.33%	34.90%	10.00%	86.25%
Parque Guanajuato Bicentenario	Paraestatales	90.79%	81.27%	100.00%	86.70%	100.00%
Procuraduría Ambiental y de Ordenamiento Territorial del Estado de Guanajuato	Paraestatales	97.83%	94.42%	100.00%	98.89%	100.00%
Régimen de Protección Social en Salud del Estado de Guanajuato	Paraestatales	100.00%	100.00%	100.00%	100.00%	100.00%
Sistema Avanzado de Bachillerato y Educación Superior en el Estado de Guanajuato	Paraestatales	100.00%	100.00%	100.00%	100.00%	100.00%
Sistema para el Desarrollo Integral de la Familia del Estado de Guanajuato	Paraestatales	98.43%	96.67%	100.00%	98.00%	100.00%
Unidad de Televisión de Guanajuato	Paraestatales	76.53%	91.67%	85.09%	47.14%	72.00%
Universidad Politécnica de Guanajuato	Paraestatales	78.24%	65.80%	70.92%	80.14%	100.00%
Universidad Politécnica de Juventino Rosas	Paraestatales	87.15%	81.13%	100.00%	68.75%	100.00%
Universidad Politécnica de Pénjamo	Paraestatales	96.18%	92.71%	100.00%	93.64%	100.00%
Universidad Politécnica del Bicentenario	Paraestatales	98.57%	98.67%	100.00%	96.67%	98.80%
Universidad Tecnológica de León	Paraestatales	96.99%	95.33%	98.10%	98.00%	97.60%
Universidad Tecnológica de Salamanca	Paraestatales	18.17%	20.00%	24.58%	0.00%	25.00%
Universidad Tecnológica de San Miguel de Allende	Paraestatales	91.91%	86.16%	98.33%	85.46%	100.00%

Nombre del ente público	Clasificación del ente en SEVAC	Resultado Global	A. Registros contables	B. Registros presupuestales	C. Registros administrativos	D. Transparencia
Universidad Tecnológica del Norte de Guanajuato	Paraestatales	88.96%	90.04%	78.04%	84.17%	100.00%
Universidad Tecnológica del Suroeste de Guanajuato	Paraestatales	51.19%	50.11%	24.56%	28.69%	92.00%
Universidad Tecnológica Laja Bajío	Paraestatales	83.22%	80.00%	96.94%	58.33%	96.67%
Universidad Virtual de Guanajuato	Paraestatales	97.58%	95.00%	100.00%	96.67%	100.00%
11-001 Abasolo	Municipios Mayores	85.34%	93.20%	70.09%	91.67%	83.42%
11-002 Acámbaro	Municipios Mayores	52.54%	58.91%	48.36%	19.25%	71.17%
11-003 San Miguel de Allende	Municipios Mayores	45.10%	66.73%	79.27%	23.65%	15.00%
11-004 Apaseo el Alto	Municipios Mayores	83.31%	69.21%	98.73%	78.50%	90.33%
11-005 Apaseo el Grande	Municipios Mayores	60.29%	67.62%	75.37%	48.94%	50.48%
11-006 Atarjea	Municipios Mayores	39.29%	75.91%	67.56%	15.00%	0.00%
11-007 Celaya	Municipios Mayores	99.32%	97.73%	100.00%	100.00%	100.00%
11-008 Manuel Doblado	Municipios Mayores	33.06%	44.39%	87.46%	11.25%	0.00%
11-009 Comonfort	Municipios Mayores	92.77%	93.03%	100.00%	85.56%	92.50%
11-010 Coroneo	Municipios Mayores	31.11%	54.18%	65.79%	8.46%	0.00%
11-011 Cortazar	Municipios Mayores	80.94%	86.10%	94.86%	45.69%	90.00%
11-012 Cuernavaca	Municipios Mayores	87.26%	85.41%	86.03%	74.17%	98.67%
11-013 Doctor Mora	Municipios Mayores	42.67%	42.91%	56.42%	17.60%	49.98%
11-014 Dolores Hidalgo Cuna de la Independencia Nacional	Municipios Mayores	83.41%	97.27%	93.65%	42.50%	90.00%
11-015 Guanajuato	Municipios Mayores	98.38%	99.64%	94.68%	100.00%	98.50%
11-016 Huanímaro	Municipios Mayores	46.20%	74.21%	35.87%	0.00%	55.88%
11-017 Irapuato	Municipios Mayores	99.67%	99.57%	100.00%	99.00%	100.00%
11-018 Jaral del Progreso	Municipios Mayores	67.91%	85.40%	96.19%	0.00%	76.83%
11-019 Jerécuaro	Municipios Mayores	58.59%	83.00%	79.35%	18.75%	46.88%
11-020 León	Municipios Mayores	85.37%	66.48%	93.14%	84.00%	100.00%
11-021 Moroleón	Municipios Mayores	93.56%	87.85%	98.26%	97.50%	93.50%
11-022 Ocampo	Municipios Mayores	77.17%	75.00%	78.97%	66.39%	85.33%
11-023 Pénjamo	Municipios Mayores	70.93%	63.85%	85.64%	43.00%	86.83%
11-024 Pueblo Nuevo	Municipios Mayores	49.57%	52.39%	80.32%	0.00%	59.29%
11-025 Purísima del Rincón	Municipios Mayores	11.19%	8.92%	5.08%	37.50%	0.00%
11-026 Romita	Municipios Mayores	53.02%	52.73%	36.75%	6.25%	95.33%
11-027 Salamanca	Municipios Mayores	96.95%	97.33%	100.00%	93.75%	96.67%
11-028 Salvatierra	Municipios Mayores	85.75%	87.27%	92.14%	78.61%	84.74%
11-029 San Diego de la Unión	Municipios Mayores	16.96%	14.73%	7.86%	0.00%	36.57%
11-030 San Felipe	Municipios Mayores	97.54%	94.16%	97.46%	99.00%	100.00%
11-031 San Francisco del Rincón	Municipios Mayores	96.47%	98.40%	95.24%	95.00%	96.33%
11-032 San José Iturbide	Municipios Mayores	98.57%	96.71%	100.00%	97.78%	100.00%
11-033 San Luis de la Paz	Municipios Mayores	76.51%	78.85%	83.25%	68.75%	74.83%
11-034 Santa Catarina	Municipios Mayores	73.36%	82.47%	94.05%	52.08%	64.64%
11-035 Santa Cruz de Juventino Rosas	Municipios Mayores	92.77%	91.41%	95.24%	98.75%	88.50%
11-036 Santiago Maravatío	Municipios Mayores	75.35%	66.94%	84.04%	65.80%	84.33%
11-037 Silao	Municipios Mayores	98.29%	100.00%	100.00%	92.31%	99.43%
11-038 Tarandacuao	Municipios Mayores	75.72%	69.36%	80.82%	70.00%	82.50%
11-039 Tarimoro	Municipios Mayores	94.57%	94.66%	90.87%	91.50%	99.00%
11-040 Tierra Blanca	Municipios Mayores	1.47%	4.91%	0.00%	0.00%	0.00%
11-041 Uriangato	Municipios Mayores	98.69%	97.98%	97.46%	99.00%	100.00%
11-042 Valle de Santiago	Municipios Mayores	92.33%	93.58%	93.10%	78.19%	100.00%
11-043 Victoria	Municipios Mayores	64.96%	63.33%	84.89%	22.92%	81.33%
11-044 Villagrán	Municipios Mayores	80.30%	93.61%	90.32%	41.53%	86.17%
11-045 Xichú	Municipios Mayores	73.27%	77.62%	89.37%	27.79%	88.50%
11-046 Yuriria	Municipios Mayores	92.27%	87.96%	100.00%	85.42%	96.00%
Academia Metropolitana de Seguridad de León	Paramunicipales mayores	61.41%	54.67%	52.40%	34.00%	100.00%
Casa de la Cultura de Coroneo Gto.	Paramunicipales mayores	76.58%	83.50%	94.29%	30.00%	90.00%
Casa de la Cultura de Uriangato	Paramunicipales mayores	76.96%	88.99%	76.79%	68.00%	67.43%
Casa de la Cultura del Municipio de Valle de Santiago	Paramunicipales mayores	72.69%	87.58%	60.95%	38.86%	88.29%
Casa de la Cultura Fray Nicolás P Navarte del Municipio de Santiago Maravatio	Paramunicipales mayores	85.80%	86.33%	71.45%	81.46%	100.00%
Casa de la Cultura Juventino Rosas	Paramunicipales mayores	36.36%	31.50%	25.03%	10.00%	73.33%
Casa de la Cultura Moroleón	Paramunicipales mayores	64.86%	61.67%	53.20%	58.18%	84.00%
Casa de la Cultura Profesor Antonio Llamas Alvarez	Paramunicipales mayores	10.10%	18.71%	13.38%	4.36%	0.00%
Casa de la Cultura Raymundo Cornejo López	Paramunicipales mayores	3.15%	9.00%	0.00%	0.00%	0.00%
Casa de la Cultura Xochiquetzal de Doctor Mora	Paramunicipales mayores	78.47%	79.63%	57.50%	77.64%	94.29%
Comisión del Deporte y Atención a la Juventud del Municipio de Irapuato	Paramunicipales mayores	96.83%	96.67%	100.00%	90.00%	100.00%
Comisión Municipal de Cultura Física y Deporte de León	Paramunicipales mayores	65.28%	64.48%	81.43%	30.36%	81.43%
Comisión Municipal del Deporte	Paramunicipales mayores	99.24%	100.00%	96.19%	100.00%	100.00%

Nombre del ente público	Clasificación del ente en SEVAC	Resultado Global	A. Registros contables	B. Registros presupuestales	C. Registros administrativos	D. Transparencia
Comisión Municipal del Deporte de Apaseo el Grande	Paramunicipales mayores	0.00%	0.00%	0.00%	0.00%	0.00%
Comisión Municipal del Deporte de Doctor Mora	Paramunicipales mayores	73.06%	80.56%	93.81%	18.00%	90.00%
Comisión Municipal del Deporte de Santa Cruz de Juventino Rosas	Paramunicipales mayores	97.56%	100.00%	92.38%	95.43%	100.00%
Comisión Municipal del Deporte para el Municipio de San Francisco del Rincón	Paramunicipales mayores	87.75%	89.62%	82.50%	76.55%	98.29%
Comisión Municipal del Deporte San Diego de la Unión	Paramunicipales mayores	96.73%	98.67%	100.00%	86.00%	100.00%
Comisión Municipal del Deporte y Atención a la Juventud de San Miguel de Allende	Paramunicipales mayores	82.36%	71.58%	68.74%	92.80%	100.00%
Comisión Municipal del Deporte y Atención a la Juventud del Municipio de Uriangato	Paramunicipales mayores	90.32%	92.12%	85.71%	81.33%	98.67%
Comisión Municipal del Deporte y Atención a la Juventud Iturbidense	Paramunicipales mayores	90.21%	95.42%	96.19%	64.80%	98.48%
Comité Ejecutivo de Agua Potable de Santa Ana Pacueco	Paramunicipales mayores	64.35%	70.31%	42.74%	33.46%	98.00%
Comité Municipal de Agua Potable de Pénjamo	Paramunicipales mayores	27.80%	45.43%	37.48%	22.00%	0.00%
Comite Municipal de Agua Potable de Tarandacuaao Gto.	Paramunicipales mayores	62.33%	61.63%	67.06%	41.71%	76.00%
Comité Municipal de Agua Potable y Alcantarillado de Apaseo el Alto	Paramunicipales mayores	61.65%	60.54%	66.41%	50.91%	68.00%
Comité Municipal de Agua Potable y Alcantarillado de Apaseo el Grande	Paramunicipales mayores	93.57%	96.67%	96.19%	90.00%	90.00%
Comité Municipal de Agua Potable y Alcantarillado de Salamanca	Paramunicipales mayores	94.37%	97.53%	96.19%	80.00%	100.00%
Comité Municipal de Agua Potable y Alcantarillado de San Diego de la Unión	Paramunicipales mayores	45.44%	71.86%	48.03%	40.91%	10.00%
Comité Municipal de Agua Potable y Alcantarillado de Santa Cruz de Juventino Rosas	Paramunicipales mayores	63.00%	77.33%	86.31%	10.00%	66.67%
Consejo de Turismo de Celaya	Paramunicipales mayores	97.60%	98.22%	94.29%	96.80%	100.00%
Consejo Turístico de San José Iturbide Gto.	Paramunicipales mayores	88.61%	96.67%	90.48%	58.40%	100.00%
Consejo Turístico de San Miguel de Allende	Paramunicipales mayores	90.00%	100.00%	100.00%	50.00%	100.00%
Desarrollo Integral de la Familia del Municipio de Purísima del Rincón	Paramunicipales mayores	75.57%	90.17%	96.19%	12.44%	89.14%
Desarrollo Integral de la Familia San Luis de la Paz	Paramunicipales mayores	68.26%	71.95%	57.26%	45.64%	90.00%
Fideicomiso Ciudad Industrial de León	Paramunicipales mayores	79.21%	67.33%	73.71%	82.00%	98.00%
Fideicomiso de Obras Por Cooperación	Paramunicipales mayores	72.21%	84.13%	26.97%	61.82%	100.00%
Fideicomiso del Centro Regional Expositor y de Negocios de Irapuato	Paramunicipales mayores	39.18%	61.33%	64.08%	12.00%	10.00%
Fideicomiso Museo de la Ciudad de León	Paramunicipales mayores	25.78%	13.95%	11.67%	63.20%	23.71%
Instituto Cultural de León	Paramunicipales mayores	74.39%	75.79%	56.87%	70.67%	89.43%
Instituto de Las Mujeres Irapuatenses	Paramunicipales mayores	62.96%	54.91%	78.55%	38.36%	81.43%
Instituto Municipal de Atención a la Juventud de San Miguel de Allende	Paramunicipales mayores	81.28%	83.40%	68.74%	79.20%	90.00%
Instituto Municipal de Cultura Arte y Recreación de Irapuato	Paramunicipales mayores	98.19%	96.67%	100.00%	96.80%	100.00%
Instituto Municipal de Cultura de Acambaro	Paramunicipales mayores	90.68%	90.00%	90.12%	80.80%	100.00%
Instituto Municipal de Investigacion Planeacion y Estadistica para el Municipio de Celaya	Paramunicipales mayores	100.00%	100.00%	100.00%	100.00%	100.00%
Instituto Municipal de la Juventud de Celaya	Paramunicipales mayores	96.45%	100.00%	97.71%	87.62%	87.62%
Instituto Municipal de la Juventud de Irapuato	Paramunicipales mayores	90.29%	95.59%	78.93%	92.73%	90.00%
Instituto Municipal de la Juventud de León Guanajuato	Paramunicipales mayores	63.51%	59.98%	44.07%	65.20%	82.67%
Instituto Municipal de la Mujer Celayense	Paramunicipales mayores	99.06%	98.75%	97.50%	100.00%	100.00%
Instituto Municipal de Las Mujeres de León	Paramunicipales mayores	56.15%	59.75%	51.84%	16.00%	86.67%
Instituto Municipal de Planeación de Guanajuato	Paramunicipales mayores	97.55%	96.67%	100.00%	93.60%	100.00%
Instituto Municipal de Planeación de Irapuato	Paramunicipales mayores	98.83%	96.67%	100.00%	100.00%	100.00%
Instituto Municipal de Planeación de León	Paramunicipales mayores	92.17%	77.62%	100.00%	100.00%	100.00%
Instituto Municipal de Planeación de Moroleón	Paramunicipales mayores	69.96%	70.75%	70.63%	32.00%	98.67%
Instituto Municipal de Planeación de San Francisco del Rincón	Paramunicipales mayores	95.43%	90.00%	100.00%	94.67%	100.00%
Instituto Municipal de Planeación del Municipio de San Miguel de Allende	Paramunicipales mayores	94.52%	95.42%	96.19%	93.60%	92.67%
Instituto Municipal de Salamanca para Las Mujeres	Paramunicipales mayores	90.02%	89.78%	88.81%	80.00%	99.33%
Instituto Municipal de Vivienda de Dolores Hidalgo Cuna de la Independencia Nacional	Paramunicipales mayores	67.76%	90.00%	73.21%	10.00%	78.48%
Instituto Municipal de Vivienda de Guanajuato	Paramunicipales mayores	27.53%	2.67%	0.00%	8.00%	100.00%
Instituto Municipal de Vivienda de Irapuato	Paramunicipales mayores	98.41%	95.47%	100.00%	100.00%	100.00%
Instituto Municipal de Vivienda de León	Paramunicipales mayores	44.84%	16.26%	39.63%	31.14%	100.00%
Instituto Municipal de Vivienda de Moroleón	Paramunicipales mayores	9.52%	16.20%	19.24%	0.00%	0.00%
Instituto Municipal de Vivienda de San Francisco del Rincón	Paramunicipales mayores	98.54%	95.83%	100.00%	100.00%	100.00%
Instituto Municipal de Vivienda de San Miguel de Allende Gto.	Paramunicipales mayores	97.75%	94.67%	98.10%	100.00%	100.00%
Instituto Municipal de Vivienda de Santa Cruz de Juventino Rosas	Paramunicipales mayores	38.46%	24.93%	39.51%	10.00%	79.33%
Instituto Municipal de Vivienda de Silao Guanajuato	Paramunicipales mayores	93.42%	93.67%	91.19%	95.33%	93.33%
Instituto Municipal de Vivienda del Municipio de Celaya	Paramunicipales mayores	93.69%	100.00%	95.83%	100.00%	78.10%
Instituto Salmantino para Las Personas Con Discapacidad	Paramunicipales mayores	0.93%	2.67%	0.00%	0.00%	0.00%
Junta de Agua Potable Alcantarillado y Saneamiento del Municipio de Abasolo	Paramunicipales mayores	0.00%	0.00%	0.00%	0.00%	0.00%
Junta de Agua Potable Drenaje Alcantarillado y Saneamiento del Municipio de Irapuato	Paramunicipales mayores	82.37%	91.73%	73.72%	65.11%	90.00%
Junta de Agua Potable y Alcantarillado de Comonfort	Paramunicipales mayores	97.64%	96.67%	95.83%	98.22%	100.00%
Junta Municipal de Agua Potable Alcantarillado y Saneamiento de Coroneo	Paramunicipales mayores	90.30%	89.33%	91.97%	78.18%	100.00%
Junta Municipal de Agua Potable y Alcantarillado de Acambaro	Paramunicipales mayores	68.01%	74.51%	78.33%	48.00%	66.67%
Junta Municipal de Agua Potable y Alcantarillado de Celaya	Paramunicipales mayores	100.00%	100.00%	100.00%	100.00%	100.00%
Junta Municipal de Agua Potable y Alcantarillado de Cortazar Gto.	Paramunicipales mayores	99.24%	100.00%	96.19%	100.00%	100.00%
Junta Municipal de Agua Potable y Alcantarillado de San Felipe	Paramunicipales mayores	86.99%	96.67%	88.21%	52.57%	100.00%
Junta Municipal de Agua Potable y Alcantarillado de San Luis de la Paz	Paramunicipales mayores	35.64%	32.61%	53.38%	10.00%	46.19%

Nombre del ente público	Clasificación del ente en SEVAC	Resultado Global	A. Registros contables	B. Registros presupuestales	C. Registros administrativos	D. Transparencia
Junta Municipal de Agua Potable y Alcantarillado de Villagran	Paramunicipales mayores	0.00%	0.00%	0.00%	0.00%	0.00%
la Comisión Municipal del Deporte y Atención a la Juventud de Guanajuato	Paramunicipales mayores	64.66%	75.52%	71.43%	52.40%	53.87%
Parque Irekua la Casa de Las Familias del Municipio de Irapuato	Paramunicipales mayores	94.85%	92.88%	96.19%	94.80%	96.58%
Parque Xochipilli de Celaya	Paramunicipales mayores	100.00%	100.00%	100.00%	100.00%	100.00%
Patronato de Bomberos de León	Paramunicipales mayores	68.82%	54.50%	88.04%	64.00%	77.33%
Patronato de Explora	Paramunicipales mayores	11.51%	30.38%	0.00%	4.36%	0.00%
Patronato de Feria Fiestas Patrias y Tradicionales del Municipio de San Jose Iturbide	Paramunicipales mayores	79.87%	95.33%	100.00%	20.00%	90.00%
Patronato de la Feria de Moreoleón	Paramunicipales mayores	8.43%	14.40%	16.94%	0.00%	0.00%
Patronato de la Feria de San Francisco del Rincón	Paramunicipales mayores	36.58%	54.14%	74.17%	14.00%	0.00%
Patronato de la Feria Estatal de León y Parque Ecológico	Paramunicipales mayores	99.24%	100.00%	96.19%	100.00%	100.00%
Patronato de la Feria Regional Puerta de Oro del Bajío	Paramunicipales mayores	100.00%	100.00%	100.00%	100.00%	100.00%
Patronato del Parque Ecológico Metropolitano	Paramunicipales mayores	33.81%	27.16%	20.77%	14.55%	68.95%
Patronato del Parque Zoológico de León	Paramunicipales mayores	74.34%	78.06%	59.90%	52.36%	98.29%
Sistema de Agua Potable Alcantarillado y Saneamiento	Paramunicipales mayores	73.65%	78.33%	72.82%	56.67%	81.33%
Sistema de Agua Potable Alcantarillado y Saneamiento de la Comunidad de Valtierra Municipio de Salamanca	Paramunicipales mayores	0.00%	0.00%	0.00%	0.00%	0.00%
Sistema de Agua Potable y Alcantarillado de Doctor Mora	Paramunicipales mayores	8.21%	0.00%	0.00%	0.00%	32.85%
Sistema de Agua Potable y Alcantarillado de León	Paramunicipales mayores	100.00%	100.00%	100.00%	100.00%	100.00%
Sistema de Agua Potable y Alcantarillado de Romita	Paramunicipales mayores	98.83%	96.67%	100.00%	100.00%	100.00%
Sistema de Agua Potable y Alcantarillado de San Francisco	Paramunicipales mayores	98.48%	100.00%	92.38%	100.00%	100.00%
Sistema de Agua Potable y Alcantarillado de San Miguel de Allende	Paramunicipales mayores	71.57%	69.17%	59.93%	54.36%	98.00%
Sistema de Agua Potable y Alcantarillado de Silao	Paramunicipales mayores	91.57%	94.00%	68.33%	100.00%	100.00%
Sistema de Agua Potable y Alcantarillado de Tarimoro	Paramunicipales mayores	85.35%	88.67%	100.00%	50.00%	97.25%
Sistema de Agua Potable y Alcantarillado en la Zona Rural del Municipio de León	Paramunicipales mayores	40.02%	46.19%	51.96%	34.00%	26.67%
Sistema de Agua Potable y Alcantarillado Municipal de Valle de Santiago	Paramunicipales mayores	70.57%	90.33%	100.00%	82.29%	10.00%
Sistema de Cultura Física y Deporte del Municipio de Celaya	Paramunicipales mayores	98.97%	98.89%	100.00%	96.80%	100.00%
Sistema de Educación Cultural y Bibliotecas Públicas	Paramunicipales mayores	73.68%	76.24%	84.49%	38.00%	90.00%
Sistema Integral de Aseo Público de León	Paramunicipales mayores	21.17%	20.22%	19.76%	0.00%	40.57%
Sistema Municipal de Agua Potable Alcantarillado y Saneamiento de Dolores Hidalgo (Simapas)	Paramunicipales mayores	7.60%	21.71%	0.00%	0.00%	0.00%
Sistema Municipal de Agua Potable Alcantarillado y Saneamiento de Jerécuaro	Paramunicipales mayores	0.00%	0.00%	0.00%	0.00%	0.00%
Sistema Municipal de Agua Potable y Alcantarillado de Guanajuato	Paramunicipales mayores	66.38%	61.60%	68.66%	37.60%	94.29%
Sistema Municipal de Agua Potable y Alcantarillado de Jaral del Progreso	Paramunicipales mayores	94.32%	98.75%	90.48%	100.00%	86.67%
Sistema Municipal de Agua Potable y Alcantarillado de Manuel Doblado	Paramunicipales mayores	58.48%	67.90%	54.46%	35.78%	66.67%
Sistema Municipal de Agua Potable y Alcantarillado de Moreoleón	Paramunicipales mayores	97.33%	96.00%	100.00%	93.64%	100.00%
Sistema Municipal de Agua Potable y Alcantarillado de Salvatierra	Paramunicipales mayores	31.77%	55.69%	28.74%	32.67%	0.00%
Sistema Municipal de Agua Potable y Alcantarillado de San José Iturbide	Paramunicipales mayores	66.43%	59.00%	62.86%	42.00%	99.25%
Sistema Municipal de Agua Potable y Alcantarillado de Santiago Maravatio Guanajuato	Paramunicipales mayores	67.87%	96.67%	60.51%	18.00%	73.33%
Sistema Municipal de Agua Potable y Alcantarillado de Uriangato	Paramunicipales mayores	97.01%	96.67%	100.00%	90.86%	100.00%
Sistema Municipal de Arte y Cultura de Celaya	Paramunicipales mayores	100.00%	100.00%	100.00%	100.00%	100.00%
Sistema para el Desarrollo Integral de la Familia de Celaya Gto.	Paramunicipales mayores	100.00%	100.00%	100.00%	100.00%	100.00%
Sistema para el Desarrollo Integral de la Familia del Municipio de Abasolo	Paramunicipales mayores	14.12%	40.33%	0.00%	0.00%	0.00%
Sistema para el Desarrollo Integral de la Familia del Municipio de Acambaro	Paramunicipales mayores	100.00%	100.00%	100.00%	100.00%	100.00%
Sistema para el Desarrollo Integral de la Familia del Municipio de Apaseo el Alto	Paramunicipales mayores	87.72%	92.12%	92.38%	60.00%	100.00%
Sistema para el Desarrollo Integral de la Familia del Municipio de Apaseo el Grande	Paramunicipales mayores	10.87%	25.31%	10.07%	0.00%	0.00%
Sistema para el Desarrollo Integral de la Familia del Municipio de Atarjea	Paramunicipales mayores	75.60%	87.33%	86.31%	71.33%	54.00%
Sistema para el Desarrollo Integral de la Familia del Municipio de Comonfort	Paramunicipales mayores	76.66%	69.38%	76.38%	68.86%	93.33%
Sistema para el Desarrollo Integral de la Familia del Municipio de Coroneo	Paramunicipales mayores	85.41%	80.95%	87.06%	73.33%	100.00%
Sistema para el Desarrollo Integral de la Familia del Municipio de Cortázar	Paramunicipales mayores	60.23%	75.75%	52.89%	60.00%	44.57%
Sistema para el Desarrollo Integral de la Familia del Municipio de Cuernámaro	Paramunicipales mayores	13.30%	19.20%	10.41%	0.00%	18.00%
Sistema para el Desarrollo Integral de la Familia del Municipio de Doctor Mora Gto.	Paramunicipales mayores	89.80%	92.73%	85.51%	88.73%	90.00%
Sistema para el Desarrollo Integral de la Familia del Municipio de Dolores Hidalgo Cuna de la Independencia Nacional	Paramunicipales mayores	82.29%	90.17%	97.14%	84.00%	58.00%
Sistema para el Desarrollo Integral de la Familia del Municipio de Guanajuato	Paramunicipales mayores	82.67%	89.67%	93.13%	38.29%	100.00%
Sistema para el Desarrollo Integral de la Familia del Municipio de Huanimaro	Paramunicipales mayores	4.20%	12.00%	0.00%	0.00%	0.00%
Sistema para el Desarrollo Integral de la Familia del Municipio de Irapuato	Paramunicipales mayores	100.00%	100.00%	100.00%	100.00%	100.00%
Sistema para el Desarrollo Integral de la Familia del Municipio de Jaral del Progreso	Paramunicipales mayores	70.86%	80.00%	94.29%	20.00%	80.00%
Sistema para el Desarrollo Integral de la Familia del Municipio de Jerécuaro	Paramunicipales mayores	19.55%	23.90%	0.00%	0.00%	44.76%
Sistema para el Desarrollo Integral de la Familia del Municipio de León	Paramunicipales mayores	70.30%	57.46%	68.98%	59.11%	98.29%
Sistema para el Desarrollo Integral de la Familia del Municipio de Manuel Doblado	Paramunicipales mayores	40.92%	46.22%	40.61%	19.71%	50.72%
Sistema para el Desarrollo Integral de la Familia del Municipio de Moreoleón	Paramunicipales mayores	94.77%	96.67%	98.33%	81.33%	100.00%
Sistema para el Desarrollo Integral de la Familia del Municipio de Ocampo	Paramunicipales mayores	56.31%	61.24%	45.90%	16.00%	90.00%
Sistema para el Desarrollo Integral de la Familia del Municipio de Penjamo	Paramunicipales mayores	42.18%	44.67%	48.11%	11.64%	58.38%



RESULTADOS DEL PERIODO 2 DE 2018
GUANAJUATO

Nombre del ente público	Clasificación del ente en SEVAC	Resultado Global	A. Registros contables	B. Registros presupuestales	C. Registros administrativos	D. Transparencia
Sistema para el Desarrollo Integral de la Familia del Municipio de Pueblo Nuevo	Paramunicipales mayores	0.00%	0.00%	0.00%	0.00%	0.00%
Sistema para el Desarrollo Integral de la Familia del Municipio de Romita	Paramunicipales mayores	57.54%	48.59%	57.82%	19.82%	100.00%
Sistema para el Desarrollo Integral de la Familia del Municipio de Salamanca	Paramunicipales mayores	71.37%	81.67%	80.95%	8.00%	100.00%
Sistema para el Desarrollo Integral de la Familia del Municipio de Salvatierra	Paramunicipales mayores	91.44%	93.57%	90.07%	90.86%	90.00%
Sistema para el Desarrollo Integral de la Familia del Municipio de San Diego de la Unión	Paramunicipales mayores	-	-	-	-	-
Sistema para el Desarrollo Integral de la Familia del Municipio de San Felipe	Paramunicipales mayores	96.92%	95.56%	92.38%	100.00%	100.00%
Sistema para el Desarrollo Integral de la Familia del Municipio de San Francisco del Rincón Gto.	Paramunicipales mayores	98.00%	94.29%	100.00%	100.00%	100.00%
Sistema para el Desarrollo Integral de la Familia del Municipio de San Jose Iturbide Gto.	Paramunicipales mayores	82.60%	84.10%	92.02%	73.82%	80.00%
Sistema para el Desarrollo Integral de la Familia del Municipio de San Miguel de Allende	Paramunicipales mayores	91.94%	90.83%	96.19%	81.71%	98.29%
Sistema para el Desarrollo Integral de la Familia del Municipio de Santa Catarina	Paramunicipales mayores	11.61%	7.71%	2.45%	7.11%	28.00%
Sistema para el Desarrollo Integral de la Familia del Municipio de Santa Cruz de Juventino Rosas	Paramunicipales mayores	0.00%	0.00%	0.00%	0.00%	0.00%
Sistema para el Desarrollo Integral de la Familia del Municipio de Santiago Maravatio Gto.	Paramunicipales mayores	67.95%	85.07%	76.33%	10.36%	83.33%
Sistema para el Desarrollo Integral de la Familia del Municipio de Silao de la Victoria	Paramunicipales mayores	78.27%	87.91%	54.52%	72.73%	88.19%
Sistema para el Desarrollo Integral de la Familia del Municipio de Tarandacua Gto.	Paramunicipales mayores	77.84%	82.00%	88.03%	36.00%	97.33%
Sistema para el Desarrollo Integral de la Familia del Municipio de Tarimoro	Paramunicipales mayores	90.74%	91.05%	94.52%	74.86%	100.00%
Sistema para el Desarrollo Integral de la Familia del Municipio de Tierra Blanca	Paramunicipales mayores	2.67%	4.76%	0.00%	0.00%	4.00%
Sistema para el Desarrollo Integral de la Familia del Municipio de Uriangato	Paramunicipales mayores	83.05%	85.40%	90.48%	80.00%	76.25%
Sistema para el Desarrollo Integral de la Familia del Municipio de Valle de Santiago	Paramunicipales mayores	74.14%	84.18%	68.37%	30.00%	100.00%
Sistema para el Desarrollo Integral de la Familia del Municipio de Victoria	Paramunicipales mayores	69.95%	68.49%	54.08%	63.33%	90.00%
Sistema para el Desarrollo Integral de la Familia del Municipio de Villagran	Paramunicipales mayores	47.29%	42.83%	27.48%	28.18%	84.67%
Sistema para el Desarrollo Integral de la Familia del Municipio de Yuriria	Paramunicipales mayores	90.45%	95.33%	85.71%	87.20%	90.00%
Unidad de Acceso a la Información Pública del Municipio de San Francisco del Rincón Gto.	Paramunicipales mayores	100.00%	100.00%	100.00%	100.00%	100.00%

Nombre del ente público	Clasificación del ente en SEVAC	Resultado Global	A. Registros contables	B. Registros presupuestales	C. Registros administrativos	D. Transparencia
Secretaría de Finanzas y Administración del Estado de Guerrero	Poder Ejecutivo	92.00%	88.49%	82.24%	95.00%	100.00%
Auditoría Superior del Estado de Guerrero	Poderes y Autónomos	99.58%	98.80%	100.00%	100.00%	100.00%
Comisión de los Derechos Humanos del Estado de Guerrero	Poderes y Autónomos	98.95%	97.00%	100.00%	100.00%	100.00%
Fiscalía General de Estado de Guerrero	Poderes y Autónomos	75.58%	70.67%	86.67%	42.54%	100.00%
H. Congreso del Estado de Guerrero	Poderes y Autónomos	90.33%	90.25%	91.67%	99.14%	99.14%
Instituto de Transparencia Acceso a la Información y Protección de Datos Personales del Estado de Guerrero	Poderes y Autónomos	81.41%	62.57%	87.50%	86.15%	99.14%
Instituto Electoral y de Participación Ciudadana del Estado de Guerrero	Poderes y Autónomos	87.18%	79.57%	92.52%	79.11%	100.00%
Tribunal de Justicia Administrativa del Estado de Guerrero	Poderes y Autónomos	91.17%	93.52%	84.52%	85.17%	98.00%
Tribunal Electoral del Estado de Guerrero	Poderes y Autónomos	90.03%	97.00%	86.67%	68.75%	100.00%
Tribunal Superior de Justicia del Estado de Guerrero	Poderes y Autónomos	87.15%	85.95%	93.33%	67.00%	100.00%
Universidad Autónoma de Guerrero	Poderes y Autónomos	100.00%	100.00%	100.00%	100.00%	100.00%
Acabús	Paraestatales	95.54%	94.83%	100.00%	99.23%	90.00%
Agroindustrias del Sur	Paraestatales	95.41%	99.40%	80.95%	97.14%	100.00%
Colegio de Bachilleres del Estado de Guerrero	Paraestatales	12.67%	3.33%	5.71%	30.99%	16.67%
Colegio de Educación Profesional Técnica del Estado de Guerrero	Paraestatales	3.54%	0.00%	0.00%	17.69%	0.00%
Colegio de Estudios Científicos y Tecnológicos del Estado de Guerrero	Paraestatales	0.00%	0.00%	0.00%	0.00%	0.00%
Comisión de Agua Potable Alcantarillado y Saneamiento del Estado de Guerrero	Paraestatales	67.48%	49.33%	66.55%	59.52%	100.00%
Comisión de Infraestructura Carretera y Aeroportuaria del Estado de Guerrero	Paraestatales	91.79%	91.83%	80.95%	92.31%	100.00%
Comisión Ejecutiva Estatal de Atención a Víctimas	Paraestatales	93.80%	97.83%	80.95%	91.87%	100.00%
Consejo de Ciencia Tecnología e Innovación del Estado de Guerrero	Paraestatales	74.83%	74.06%	87.42%	65.46%	73.33%
Consejo Estatal del Café	Paraestatales	82.68%	85.83%	86.67%	64.52%	89.58%
Consejo Estatal del Cocotero	Paraestatales	78.10%	73.09%	100.00%	41.76%	96.67%
Escuela de Parteras Profesionales del Estado de Guerrero Opd	Paraestatales	27.33%	48.21%	29.76%	22.53%	0.00%
Fideicomiso Bahía de Zihuatanejo	Paraestatales	0.00%	0.00%	0.00%	0.00%	0.00%
Fideicomiso Centro Internacional Acapulco	Paraestatales	87.11%	88.33%	80.95%	75.00%	100.00%
Fideicomiso de Administración e Inversión del Impuesto Sobre la Prestación de Servicios de Hospedaje de Taxco	Paraestatales	40.54%	32.50%	0.00%	20.83%	100.00%
Fideicomiso Guerrero Industrial	Paraestatales	38.15%	28.96%	34.69%	0.00%	84.29%
Fideicomiso para el Desarrollo Económico y Social de Acapulco	Paraestatales	62.49%	36.63%	72.62%	72.73%	82.38%
Fideicomiso para la Administración del Impuesto Sobre la Prestación del Servicio de Hospedaje de Ixtapa-Zihuatanejo	Paraestatales	27.33%	40.09%	0.00%	66.48%	0.00%
Fideicomiso para la Promoción Turística de Acapulco	Paraestatales	29.82%	13.77%	0.00%	0.00%	100.00%
Fondo de Apoyo a la Micro Pequeña y Mediana Empresa del Estado de Guerrero	Paraestatales	45.15%	73.99%	89.64%	6.59%	0.00%
Hospital de la Madre y el Niño Guerrerense	Paraestatales	82.04%	92.71%	96.19%	55.93%	76.67%
Hospital de la Madre y el Niño Indígena Guerrerense	Paraestatales	88.19%	87.43%	76.79%	86.15%	100.00%
Instituto de Capacitación para el Trabajo del Estado de Guerrero	Paraestatales	47.04%	69.16%	64.17%	50.00%	0.00%
Instituto de la Policía Auxiliar del Estado de Guerrero	Paraestatales	89.90%	93.31%	95.83%	95.39%	76.00%
Instituto de Seguridad Social de los Servidores Públicos del Estado de Guerrero	Paraestatales	92.97%	87.73%	86.31%	100.00%	100.00%
Instituto de Vivienda y Suelo Urbano de Guerrero	Paraestatales	0.00%	0.00%	0.00%	0.00%	0.00%
Instituto del Bachillerato del Estado de Guerrero	Paraestatales	82.29%	88.06%	80.95%	84.73%	73.33%
Instituto del Bachillerato Intercultural del Estado de Guerrero	Paraestatales	95.36%	100.00%	76.79%	100.00%	100.00%
Instituto del Deporte de Guerrero	Paraestatales	0.00%	0.00%	0.00%	0.00%	0.00%
Instituto Estatal de Cancerología Dr. Arturo Beltrán Ortega	Paraestatales	96.28%	94.83%	90.48%	100.00%	100.00%
Instituto Estatal de Oftalmología	Paraestatales	97.17%	96.67%	100.00%	91.67%	100.00%
Instituto Estatal para la Educación de Jóvenes y Adultos de Guerrero	Paraestatales	0.00%	0.00%	0.00%	0.00%	0.00%
Instituto Guerrerense de la Infraestructura Física Educativa	Paraestatales	88.05%	96.67%	80.95%	81.82%	86.67%
Instituto Guerrerense del Emprendedor O.P.D	Paraestatales	92.71%	90.07%	80.95%	100.00%	100.00%
Instituto Guerrerense para la Atención Integral de Las Personas Adultas Mayores	Paraestatales	85.01%	89.61%	87.42%	70.33%	88.38%
Instituto Tecnológico Superior de la Costa Chica	Paraestatales	0.00%	0.00%	0.00%	0.00%	0.00%
Instituto Tecnológico Superior de la Montaña	Paraestatales	29.15%	54.52%	44.20%	6.15%	0.00%
la Avispa Museo Interactivo	Paraestatales	52.09%	43.81%	61.26%	80.86%	33.33%
Orquesta Filarmónica de Acapulco Como Establecimiento Publico de Bienestar Social	Paraestatales	95.24%	97.00%	88.57%	92.86%	100.00%
Parque Papagayo Establecimiento Publico de Bienestar Social	Paraestatales	95.69%	98.70%	92.38%	88.33%	100.00%
Promotora Turística de Guerrero	Paraestatales	79.68%	92.50%	92.38%	50.00%	75.33%
Promotora y Administradora de los Servicios de Playa de Zona Federal Marítimo Terrestre de Acapulco	Paraestatales	79.61%	89.62%	63.44%	73.63%	83.33%
Promotora y Administradora de los Servicios de Playa de Zona Federal Marítimo Terrestre de Zihuatanejo	Paraestatales	25.15%	3.33%	0.00%	2.31%	94.10%
Radio y Televisión de Guerrero	Paraestatales	80.34%	85.62%	88.81%	51.36%	89.33%
Régimen Estatal de Protección Social en Salud en Guerrero	Paraestatales	84.73%	86.33%	76.40%	81.87%	91.43%
Sistema para el Desarrollo Integral de la Familia	Paraestatales	96.53%	94.45%	92.38%	100.00%	100.00%
Universidad Intercultural del Estado de Guerrero	Paraestatales	26.78%	35.65%	30.10%	41.43%	0.00%



RESULTADOS DEL PERIODO 2 DE 2018 GUERRERO

Nombre del ente público	Clasificación del ente en SEVAC	Resultado Global	A. Registros contables	B. Registros presupuestales	C. Registros administrativos	D. Transparencia
Universidad Politécnica del Estado de Guerrero	Paraestatales	72.98%	84.44%	82.14%	51.67%	66.67%
Universidad Tecnológica de Acapulco	Paraestatales	79.54%	70.09%	72.89%	79.67%	98.00%
Universidad Tecnológica de la Costa Grande de Guerrero	Paraestatales	86.65%	91.33%	80.95%	67.46%	100.00%
Universidad Tecnológica de la Región Norte de Guerrero	Paraestatales	0.00%	0.00%	0.00%	0.00%	0.00%
Universidad Tecnológica de Tierra Caliente	Paraestatales	23.37%	41.91%	24.81%	18.68%	0.00%
Universidad Tecnológica del Mar de Guerrero	Paraestatales	86.48%	92.15%	76.79%	69.34%	100.00%
12-001 Acapulco de Juárez	Municipios Mayores	64.33%	87.46%	34.76%	73.37%	54.88%
12-002 Ahuacuotzingo	Municipios Mayores	42.84%	48.33%	67.78%	20.19%	35.81%
12-003 Ajuchitlán del Progreso	Municipios Mayores	90.38%	99.64%	100.00%	67.21%	90.17%
12-004 Alcozauca de Guerrero	Municipios Mayores	0.66%	2.18%	0.00%	0.00%	0.00%
12-007 Arcelia	Municipios Mayores	73.78%	80.00%	83.02%	32.40%	89.00%
12-010 Atlixac	Municipios Mayores	68.72%	88.91%	72.22%	66.92%	47.41%
12-011 Atoyac de Álvarez	Municipios Mayores	56.97%	67.27%	72.78%	32.21%	52.62%
12-012 Ayutla de los Libres	Municipios Mayores	89.03%	93.64%	77.78%	84.42%	95.00%
12-016 Coahuayutla de José María Izazaga	Municipios Mayores	38.74%	71.09%	63.89%	23.17%	0.00%
12-018 Copala	Municipios Mayores	92.96%	93.64%	100.00%	91.06%	88.86%
12-020 Copanatoyac	Municipios Mayores	7.47%	24.91%	0.00%	0.00%	0.00%
12-021 Coyuca de Benítez	Municipios Mayores	31.52%	32.18%	25.58%	0.00%	55.83%
12-022 Coyuca de Catalán	Municipios Mayores	91.90%	89.09%	100.00%	75.87%	100.00%
12-023 Cuajinicuilapa	Municipios Mayores	75.22%	82.73%	100.00%	37.02%	76.67%
12-024 Cualác	Municipios Mayores	17.27%	39.82%	20.58%	6.06%	0.00%
12-026 Cuetzala del Progreso	Municipios Mayores	2.73%	6.36%	4.08%	0.00%	0.00%
12-028 Chilapa de Álvarez	Municipios Mayores	38.83%	74.00%	64.76%	18.37%	0.00%
12-029 Chilpancingo de los Bravo	Municipios Mayores	0.00%	0.00%	0.00%	0.00%	0.00%
12-032 General Heliodoro Castillo	Municipios Mayores	81.13%	87.85%	92.38%	88.37%	62.12%
12-034 Huitzuc de los Figueroa	Municipios Mayores	69.75%	76.55%	60.95%	53.75%	79.50%
12-035 Iguala de la Independencia	Municipios Mayores	82.04%	81.82%	86.89%	72.60%	85.33%
12-036 Igualapa	Municipios Mayores	28.56%	55.09%	60.16%	0.00%	0.00%
12-037 Ixcateopan de Cuauhtémoc	Municipios Mayores	10.54%	19.09%	16.55%	0.00%	5.00%
12-038 Zihuatanejo de Azueta	Municipios Mayores	97.41%	96.55%	100.00%	92.21%	100.00%
12-040 Leonardo Bravo	Municipios Mayores	-	-	-	-	-
12-041 Malinaltepec	Municipios Mayores	30.92%	49.09%	69.44%	11.54%	0.00%
12-044 Mochitlán	Municipios Mayores	9.76%	3.64%	0.00%	0.00%	28.91%
12-045 Olinalá	Municipios Mayores	29.44%	64.91%	46.83%	0.00%	2.00%
12-046 Ometepec	Municipios Mayores	25.71%	24.55%	0.00%	0.00%	61.17%
12-048 Petatlán	Municipios Mayores	74.87%	94.91%	93.65%	19.33%	79.33%
12-050 Pungarabato	Municipios Mayores	71.10%	87.82%	93.65%	36.35%	62.50%
12-051 Quechultenango	Municipios Mayores	35.64%	57.46%	75.08%	16.92%	0.00%
12-052 San Luis Acatlán	Municipios Mayores	58.33%	91.82%	80.73%	44.62%	19.05%
12-053 San Marcos	Municipios Mayores	88.04%	90.18%	93.65%	88.27%	82.00%
12-054 San Miguel Totolapan	Municipios Mayores	46.38%	90.18%	75.74%	20.87%	0.00%
12-055 Taxco de Alarcón	Municipios Mayores	59.53%	63.64%	63.49%	39.23%	66.31%
12-056 Tecomanapa	Municipios Mayores	35.64%	63.46%	61.28%	21.73%	0.00%
12-057 Técpan de Galeana	Municipios Mayores	37.07%	24.00%	60.49%	13.85%	50.00%
12-058 Teloloapan	Municipios Mayores	83.91%	85.46%	83.81%	85.29%	81.50%
12-059 Tepeacoacuilco de Trujano	Municipios Mayores	39.96%	19.82%	53.91%	37.21%	52.62%
12-061 Tixtla de Guerrero	Municipios Mayores	76.99%	82.36%	73.89%	65.77%	81.17%
12-062 Tlacoachistlahuaca	Municipios Mayores	80.27%	89.64%	77.78%	84.42%	69.79%
12-066 Tlapa de Comonfort	Municipios Mayores	21.25%	30.73%	45.18%	15.00%	0.00%
12-067 Tlapehuala	Municipios Mayores	91.46%	96.73%	86.35%	94.62%	87.50%
12-068 la Unión de Isidoro Montes de Oca	Municipios Mayores	31.89%	50.18%	74.18%	10.00%	0.00%
12-071 Xochistlahuaca	Municipios Mayores	0.00%	0.00%	0.00%	0.00%	0.00%
12-074 Zitlala	Municipios Mayores	0.00%	0.00%	0.00%	0.00%	0.00%
12-075 Eduardo Neri	Municipios Mayores	2.06%	3.27%	0.00%	5.39%	0.00%
12-076 Acatepec	Municipios Mayores	51.14%	49.09%	49.81%	55.58%	51.12%
12-077 Marquelia	Municipios Mayores	87.99%	95.09%	98.89%	68.17%	86.83%
12-079 José Joaquín de Herrera	Municipios Mayores	34.29%	35.09%	56.04%	62.79%	0.00%
12-081 Iliatenco	Municipios Mayores	58.91%	72.36%	60.71%	36.35%	59.29%
Comisión de Agua Potable y Alcantarillado de Chilpancingo	Paramunicipales mayores	25.96%	0.00%	0.00%	4.80%	100.00%
Comisión de Agua Potable y Alcantarillado de Taxco	Paramunicipales mayores	0.00%	0.00%	0.00%	0.00%	0.00%
Comisión de Agua Potable y Alcantarillado de Zihuatanejo	Paramunicipales mayores	-	-	-	-	-
Comisión de Agua Potable y Alcantarillado del Municipio de Acapulco	Paramunicipales mayores	84.80%	85.67%	80.34%	69.56%	99.33%
Comisión de Agua Potable y Alcantarillado del Municipio de Iguala	Paramunicipales mayores	92.45%	89.31%	80.95%	100.00%	100.00%

RESULTADOS DEL PERIODO 2 DE 2018
GUERRERO

Nombre del ente público	Clasificación del ente en SEVAC	Resultado Global	A. Registros contables	B. Registros presupuestales	C. Registros administrativos	D. Transparencia
Instituto Municipal de Vivienda de Chilpancingo de los Bravo Guerrero.	Paramunicipales mayores	68.07%	92.24%	80.95%	98.00%	0.00%
Servicios Municipales de Agua Potable y Alcantarillado de Tixtla Gro.	Paramunicipales mayores	0.87%	0.00%	0.00%	4.36%	0.00%
Sistema Municipal de Acapulco de Juárez Dif	Paramunicipales mayores	75.14%	68.38%	75.71%	67.82%	90.00%
12-005 Alpoyeca	Municipios Menores	43.17%	64.73%	100.00%	18.75%	0.00%
12-006 Apaxtla de Castrejón	Municipios Menores	3.38%	4.55%	0.00%	10.10%	0.00%
12-008 Atenango del Río	Municipios Menores	62.90%	42.73%	85.33%	30.10%	90.00%
12-009 Atlamajalcingo del Monte	Municipios Menores	30.38%	43.09%	76.00%	11.25%	0.00%
12-013 Azoyú	Municipios Menores	83.68%	95.27%	100.00%	40.48%	90.00%
12-014 Benito Juárez	Municipios Menores	84.03%	76.00%	100.00%	69.14%	91.33%
12-015 Buenavista de Cuéllar	Municipios Menores	62.76%	49.27%	80.00%	22.89%	91.33%
12-017 Cocula	Municipios Menores	49.48%	78.00%	98.00%	32.40%	0.00%
12-019 Copalillo	Municipios Menores	16.59%	31.82%	16.67%	18.56%	0.00%
12-025 Cuauhtepic	Municipios Menores	50.63%	74.00%	96.00%	26.15%	13.33%
12-027 Cutzamala de Pinzón	Municipios Menores	72.81%	61.46%	78.00%	73.85%	80.00%
12-030 Florencio Villarreal	Municipios Menores	93.93%	99.64%	100.00%	95.19%	83.33%
12-031 General Canuto A. Neri	Municipios Menores	65.61%	96.18%	90.00%	93.75%	0.00%
12-033 Huamuxtitlán	Municipios Menores	58.08%	86.73%	100.00%	30.29%	20.00%
12-039 Juan R. Escudero	Municipios Menores	17.91%	28.36%	42.00%	5.00%	0.00%
12-042 Mártir de Cuilapan	Municipios Menores	96.60%	90.00%	100.00%	97.98%	100.00%
12-043 Metlatónoc	Municipios Menores	44.80%	74.18%	91.67%	21.06%	0.00%
12-047 Pedro Ascencio Alquisiras	Municipios Menores	64.82%	65.27%	96.00%	18.17%	74.67%
12-049 Pilcaya	Municipios Menores	94.04%	97.09%	96.00%	80.58%	98.67%
12-060 Tetipac	Municipios Menores	83.22%	86.55%	100.00%	65.29%	80.67%
12-063 Tlacoapa	Municipios Menores	75.51%	100.00%	100.00%	48.56%	52.67%
12-064 Tlalchapa	Municipios Menores	73.98%	89.33%	83.33%	57.60%	63.33%
12-065 Tlalixtaquilla de Maldonado	Municipios Menores	52.60%	44.00%	90.00%	0.00%	71.33%
12-069 Xalpatláhuac	Municipios Menores	80.56%	70.91%	100.00%	66.44%	86.67%
12-070 Xochihuehuetlán	Municipios Menores	0.00%	0.00%	0.00%	0.00%	0.00%
12-072 Zapotitlán Tablas	Municipios Menores	72.62%	60.18%	85.33%	67.50%	80.00%
12-073 Zirándaro Guerrero	Municipios Menores	78.80%	65.46%	100.00%	61.83%	89.33%
12-078 Cochoapa el Grande	Municipios Menores	36.78%	60.36%	93.33%	0.00%	0.00%
12-080 Juchitán	Municipios Menores	95.88%	95.64%	100.00%	85.96%	100.00%
Comisión de Agua Potable y Alcantarillado del Municipio de Buenavista de Cuellar	Paramunicipales menores	0.00%	0.00%	0.00%	0.00%	0.00%

Nombre del ente público	Clasificación del ente en SEVAC	Resultado Global	A. Registros contables	B. Registros presupuestales	C. Registros administrativos	D. Transparencia
Secretaría de Finanzas Públicas del Gobierno del Estado de Hidalgo	Poder Ejecutivo	99.73%	99.60%	100.00%	99.23%	100.00%
Comisión de Derechos Humanos del Estado de Hidalgo	Poderes y Autónomos	100.00%	100.00%	100.00%	100.00%	100.00%
Congreso del Estado Libre y Soberano de Hidalgo	Poderes y Autónomos	98.92%	97.80%	100.00%	98.46%	100.00%
Instituto de Transparencia Acceso a la Información Pública Gubernamental y Protección de Datos Personales del Estado de Hidalgo	Poderes y Autónomos	99.23%	100.00%	100.00%	96.15%	100.00%
Instituto Estatal Electoral	Poderes y Autónomos	99.39%	99.13%	100.00%	98.46%	100.00%
Poder Judicial del Estado de Hidalgo	Poderes y Autónomos	98.66%	96.93%	98.67%	100.00%	100.00%
Tribunal Electoral del Estado de Hidalgo	Poderes y Autónomos	100.00%	100.00%	100.00%	100.00%	100.00%
Universidad Autónoma del Estado de Hidalgo	Poderes y Autónomos	99.85%	100.00%	100.00%	99.23%	100.00%
Administradora del Teatro de la Ciudad San Francisco y del Parque David Ben Gurión	Paraestatales	93.52%	95.22%	100.00%	88.46%	90.00%
Agencia de Desarrollo Valle de Plata	Paraestatales	100.00%	100.00%	100.00%	100.00%	100.00%
Bachillerato del Estado de Hidalgo	Paraestatales	100.00%	100.00%	100.00%	100.00%	100.00%
Centro de Justicia para Mujeres del Estado de Hidalgo	Paraestatales	100.00%	100.00%	100.00%	100.00%	100.00%
Centro Estatal de Maquinaria para el Desarrollo	Paraestatales	100.00%	100.00%	100.00%	100.00%	100.00%
Ciudad de Las Mujeres	Paraestatales	100.00%	100.00%	100.00%	100.00%	100.00%
Colegio de Bachilleres del Estado de Hidalgo	Paraestatales	98.77%	100.00%	100.00%	93.85%	100.00%
Colegio de Educación Profesional Técnica del Estado de Hidalgo	Paraestatales	99.54%	100.00%	100.00%	97.69%	100.00%
Colegio de Estudios Científicos y Tecnológicos del Estado de Hidalgo	Paraestatales	99.69%	100.00%	100.00%	98.46%	100.00%
Comisión de Agua y Alcantarillado de Sistemas Inter Municipales	Paraestatales	100.00%	100.00%	100.00%	100.00%	100.00%
Comisión de Agua y Alcantarillado del Sistema Valle del Mezquital	Paraestatales	94.31%	92.61%	100.00%	84.51%	100.00%
Comisión Estatal de Vivienda	Paraestatales	100.00%	100.00%	100.00%	100.00%	100.00%
Comisión Estatal del Agua y Alcantarillado	Paraestatales	100.00%	100.00%	100.00%	100.00%	100.00%
Consejo de Ciencia Tecnología e Innovación de Hidalgo	Paraestatales	95.00%	100.00%	100.00%	100.00%	80.00%
Consejo Estatal para la Cultura y Las Artes de Hidalgo	Paraestatales	90.13%	95.65%	79.29%	92.31%	89.33%
Consejo Hidalguense del Café	Paraestatales	99.70%	99.13%	100.00%	100.00%	100.00%
Consejo Rector de Pachuca Ciudad del Conocimiento y la Cultura	Paraestatales	100.00%	100.00%	100.00%	100.00%	100.00%
Corporación de Fomento de Infraestructura Industrial	Paraestatales	100.00%	100.00%	100.00%	100.00%	100.00%
Corporación Internacional Hidalgo	Paraestatales	100.00%	100.00%	100.00%	100.00%	100.00%
el Colegio del Estado de Hidalgo	Paraestatales	100.00%	100.00%	100.00%	100.00%	100.00%
Escuela de Música del Estado de Hidalgo	Paraestatales	98.83%	100.00%	99.17%	100.00%	96.00%
Instituto Catastral del Estado de Hidalgo	Paraestatales	98.52%	96.13%	99.39%	100.00%	100.00%
Instituto de Capacitación para el Trabajo del Estado de Hidalgo	Paraestatales	100.00%	100.00%	100.00%	100.00%	100.00%
Instituto de Vivienda Desarrollo Urbano y Asentamientos Humanos del Estado de Hidalgo	Paraestatales	99.69%	99.57%	100.00%	99.23%	100.00%
Instituto Hidalguense de Competitividad Empresarial	Paraestatales	99.85%	100.00%	100.00%	99.23%	100.00%
Instituto Hidalguense de Educación	Paraestatales	100.00%	100.00%	100.00%	100.00%	100.00%
Instituto Hidalguense de Educación para Adultos	Paraestatales	94.41%	97.83%	85.10%	90.77%	100.00%
Instituto Hidalguense de Financiamiento a la Educación Superior	Paraestatales	97.20%	92.00%	100.00%	100.00%	100.00%
Instituto Hidalguense de la Infraestructura Física Educativa	Paraestatales	100.00%	100.00%	100.00%	100.00%	100.00%
Instituto Hidalguense de la Juventud	Paraestatales	93.91%	98.73%	71.77%	100.00%	100.00%
Instituto Hidalguense de Las Mujeres	Paraestatales	100.00%	100.00%	100.00%	100.00%	100.00%
Instituto Hidalguense del Deporte	Paraestatales	98.13%	94.67%	100.00%	100.00%	100.00%
Instituto Hidalguense para el Desarrollo Municipal	Paraestatales	100.00%	100.00%	100.00%	100.00%	100.00%
Instituto para el Financiamiento del Estado de Hidalgo	Paraestatales	100.00%	100.00%	100.00%	100.00%	100.00%
Instituto para la Atención de Las y los Adultos Mayores del Estado de Hidalgo	Paraestatales	99.09%	99.57%	96.19%	100.00%	100.00%
Instituto Tecnológico Superior de Huichapan	Paraestatales	99.71%	100.00%	100.00%	98.57%	100.00%
Instituto Tecnológico Superior del Occidente del Estado de Hidalgo	Paraestatales	100.00%	100.00%	100.00%	100.00%	100.00%
Instituto Tecnológico Superior del Oriente del Estado de Hidalgo	Paraestatales	91.44%	92.44%	92.02%	89.23%	91.33%
Museo Interactivo para la Niñez y la Juventud Hidalguense el Rehilete	Paraestatales	100.00%	100.00%	100.00%	100.00%	100.00%
Operadora de Eventos del Estado de Hidalgo	Paraestatales	99.70%	99.13%	100.00%	100.00%	100.00%
Policía Industrial Bancaria del Estado de Hidalgo	Paraestatales	99.85%	99.57%	100.00%	100.00%	100.00%
Radio y Televisión de Hidalgo	Paraestatales	49.49%	64.72%	42.52%	6.92%	67.81%
Régimen Estatal de Protección Social en Salud del Estado de Hidalgo	Paraestatales	100.00%	100.00%	100.00%	100.00%	100.00%
Servicios de Salud de Hidalgo	Paraestatales	99.24%	98.70%	100.00%	98.46%	100.00%
Sistema de Transporte Convencional de Hidalgo	Paraestatales	100.00%	100.00%	100.00%	100.00%	100.00%
Sistema Integrado de Transporte Masivo de Hidalgo	Paraestatales	100.00%	100.00%	100.00%	100.00%	100.00%
Sistema para el Desarrollo Integral de la Familia del Estado de Hidalgo	Paraestatales	99.50%	100.00%	100.00%	100.00%	98.00%
Universidad Intercultural del Estado de Hidalgo	Paraestatales	100.00%	100.00%	100.00%	100.00%	100.00%
Universidad Politécnica de Francisco I. Madero	Paraestatales	99.24%	100.00%	96.19%	100.00%	100.00%
Universidad Politécnica de Huejutla	Paraestatales	99.85%	100.00%	100.00%	99.23%	100.00%
Universidad Politécnica de la Energía	Paraestatales	79.34%	80.42%	94.52%	59.78%	81.33%
Universidad Politécnica de Pachuca	Paraestatales	97.20%	94.78%	99.17%	98.46%	98.00%
Universidad Politécnica de Tulancingo	Paraestatales	98.44%	97.06%	98.10%	99.23%	100.00%
Universidad Politécnica Metropolitana de Hidalgo	Paraestatales	100.00%	100.00%	100.00%	100.00%	100.00%



RESULTADOS DEL PERIODO 2 DE 2018 HIDALGO

Nombre del ente público	Clasificación del ente en SEVAC	Resultado Global	A. Registros contables	B. Registros presupuestales	C. Registros administrativos	D. Transparencia
Universidad Tecnológica de la Huasteca Hidalguense	Paraestatales	100.00%	100.00%	100.00%	100.00%	100.00%
Universidad Tecnológica de la Sierra Hidalguense	Paraestatales	100.00%	100.00%	100.00%	100.00%	100.00%
Universidad Tecnológica de la Zona Metropolitana del Valle de México	Paraestatales	97.54%	100.00%	100.00%	87.69%	100.00%
Universidad Tecnológica de Mineral de la Reforma	Paraestatales	100.00%	100.00%	100.00%	100.00%	100.00%
Universidad Tecnológica de Tula- Tepeji	Paraestatales	100.00%	100.00%	100.00%	100.00%	100.00%
Universidad Tecnológica de Tulancingo	Paraestatales	99.53%	98.67%	100.00%	100.00%	100.00%
Universidad Tecnológica del Valle del Mezquital	Paraestatales	100.00%	100.00%	100.00%	100.00%	100.00%
Universidad Tecnológica Minera de Zimapán	Paraestatales	64.13%	73.75%	89.80%	14.29%	70.00%
13-002 Acaochitlán	Municipios Mayores	99.47%	99.27%	100.00%	98.46%	100.00%
13-003 Actopan	Municipios Mayores	48.66%	40.36%	48.84%	31.06%	68.57%
13-008 Apan	Municipios Mayores	98.91%	96.73%	99.44%	100.00%	100.00%
13-010 Atitalaquia	Municipios Mayores	100.00%	100.00%	100.00%	100.00%	100.00%
13-012 Atotonilco el Grande	Municipios Mayores	74.72%	63.09%	86.03%	77.50%	76.95%
13-013 Atotonilco de Tula	Municipios Mayores	89.33%	93.82%	84.13%	83.56%	92.14%
13-016 Cuauhtepc de Hinojosa	Municipios Mayores	99.73%	99.46%	99.44%	100.00%	100.00%
13-023 Francisco I. Madero	Municipios Mayores	93.00%	100.00%	100.00%	88.46%	84.36%
13-027 Huehuetla	Municipios Mayores	83.69%	91.09%	96.83%	76.25%	72.50%
13-028 Huejutla de Reyes	Municipios Mayores	98.42%	94.73%	100.00%	100.00%	100.00%
13-029 Huichapan	Municipios Mayores	97.78%	93.64%	100.00%	98.46%	100.00%
13-030 Ixmiquilpan	Municipios Mayores	100.00%	100.00%	100.00%	100.00%	100.00%
13-041 Mixquiahuala de Juárez	Municipios Mayores	56.83%	44.91%	85.56%	37.50%	62.48%
13-046 San Felipe Orizatlán	Municipios Mayores	97.48%	97.46%	100.00%	97.69%	95.67%
13-048 Pachuca de Soto	Municipios Mayores	87.20%	88.55%	89.21%	65.96%	98.67%
13-051 Mineral de la Reforma	Municipios Mayores	100.00%	100.00%	100.00%	100.00%	100.00%
13-052 San Agustín Tlaxiaca	Municipios Mayores	95.57%	97.46%	100.00%	86.15%	97.00%
13-054 San Salvador	Municipios Mayores	91.37%	86.36%	93.65%	96.15%	91.67%
13-056 Santiago Tulantepec de Lugo Guerrero	Municipios Mayores	97.52%	95.27%	100.00%	97.69%	98.00%
13-059 Tecozautla	Municipios Mayores	88.77%	95.82%	92.46%	87.21%	80.31%
13-061 Tepeapulco	Municipios Mayores	89.34%	96.91%	91.96%	90.00%	79.57%
13-062 Tepehuacán de Guerrero	Municipios Mayores	99.67%	99.64%	98.89%	100.00%	100.00%
13-063 Tepeji del Río de Ocampo	Municipios Mayores	98.17%	98.91%	100.00%	92.50%	100.00%
13-067 Tezontepec de Aldama	Municipios Mayores	96.56%	95.64%	100.00%	93.85%	97.00%
13-069 Tizayuca	Municipios Mayores	100.00%	100.00%	100.00%	100.00%	100.00%
13-073 Tlanchinol	Municipios Mayores	67.54%	78.55%	86.35%	35.87%	65.12%
13-074 Tlaxcoapan	Municipios Mayores	68.39%	87.27%	77.14%	52.89%	54.00%
13-076 Tula de Allende	Municipios Mayores	99.31%	100.00%	98.10%	98.46%	100.00%
13-077 Tulancingo de Bravo	Municipios Mayores	95.96%	89.09%	100.00%	96.15%	100.00%
13-081 Zacualtípán de Ángeles	Municipios Mayores	100.00%	100.00%	100.00%	100.00%	100.00%
13-083 Zempoala	Municipios Mayores	98.18%	100.00%	100.00%	90.91%	100.00%
13-084 Zimapán	Municipios Mayores	100.00%	100.00%	100.00%	100.00%	100.00%
Comisión de Agua y Alcantarillado de Tezontepec de Aldama	Paramunicipales mayores	81.40%	80.81%	60.37%	92.73%	90.00%
Comisión de Agua Potable Alcantarillado y Saneamiento de Cuauhtepc de Hinojosa	Paramunicipales mayores	47.94%	43.67%	44.17%	27.46%	73.33%
Comisión de Agua Potable Alcantarillado y Saneamiento de Huejutla de Reyes	Paramunicipales mayores	94.79%	90.35%	98.10%	92.73%	100.00%
Comisión de Agua Potable Alcantarillado y Saneamiento de Santa María Nativitas	Paramunicipales mayores	69.93%	88.92%	96.19%	87.82%	8.00%
Comisión de Agua Potable Alcantarillado y Saneamiento de Santiago Tulantepec	Paramunicipales mayores	98.67%	96.19%	100.00%	100.00%	100.00%
Comisión de Agua Potable Alcantarillado y Saneamiento del Municipio de Atitalaquia	Paramunicipales mayores	95.83%	100.00%	100.00%	100.00%	83.33%
Comisión de Agua Potable Alcantarillado y Saneamiento del Municipio de Atotonilco de Tula	Paramunicipales mayores	98.33%	100.00%	100.00%	100.00%	93.33%
Comisión de Agua Potable Alcantarillado y Saneamiento del Municipio de Huichapan	Paramunicipales mayores	98.04%	96.90%	100.00%	95.64%	100.00%
Comisión de Agua Potable Alcantarillado y Saneamiento del Municipio de Ixmiquilpan	Paramunicipales mayores	92.81%	86.67%	96.11%	91.27%	100.00%
Comisión de Agua Potable Alcantarillado y Saneamiento del Municipio de San Agustín Tlaxiaca	Paramunicipales mayores	99.42%	100.00%	100.00%	97.09%	100.00%
Comisión de Agua Potable Alcantarillado y Saneamiento del Municipio de Tecozautla	Paramunicipales mayores	95.29%	93.39%	93.81%	94.18%	100.00%
Comisión de Agua Potable Alcantarillado y Saneamiento del Municipio de Zimapán	Paramunicipales mayores	94.28%	91.65%	98.10%	91.27%	97.33%
Comisión de Agua Potable y Alcantarillado del Municipio de Apan	Paramunicipales mayores	83.99%	89.78%	96.67%	85.46%	64.57%
Comisión de Agua Potable y Alcantarillado del Municipio de Mixquiahuala de Juárez	Paramunicipales mayores	85.93%	88.31%	72.25%	100.00%	82.29%
Comisión de Agua y Alcantarillado del Municipio de Actopan	Paramunicipales mayores	86.51%	88.10%	100.00%	84.00%	75.52%
Comisión de Agua y Alcantarillado del Municipio de San Salvador	Paramunicipales mayores	98.78%	98.33%	100.00%	96.80%	100.00%
Comisión de Agua y Alcantarillado del Municipio de Tepeji del Río de Ocampo	Paramunicipales mayores	94.61%	92.48%	91.67%	94.55%	100.00%
Comisión de Agua y Alcantarillado del Municipio de Tizayuca	Paramunicipales mayores	99.09%	99.05%	100.00%	97.09%	100.00%
Comisión de Agua y Alcantarillado del Municipio de Tula de Allende	Paramunicipales mayores	100.00%	100.00%	100.00%	100.00%	100.00%
Comisión de Agua y Alcantarillado del Municipio de Tulancingo de Bravo	Paramunicipales mayores	98.31%	96.00%	100.00%	98.55%	100.00%
Comisión de Agua y Saneamiento del Municipio de Tlaxcoapan	Paramunicipales mayores	100.00%	100.00%	100.00%	100.00%	100.00%
Instituto Municipal de Desarrollo Urbano y Vivienda de Tizayuca	Paramunicipales mayores	96.83%	95.92%	100.00%	91.27%	100.00%

RESULTADOS DEL PERIODO 2 DE 2018

HIDALGO

Nombre del ente público	Clasificación del ente en SEVAC	Resultado Global	A. Registros contables	B. Registros presupuestales	C. Registros administrativos	D. Transparencia
Instituto Municipal de Investigación y Planeación de Pachuca de Soto	Paramunicipales mayores	100.00%	100.00%	100.00%	100.00%	100.00%
Instituto Municipal de la Juventud de Mineral de la Reforma	Paramunicipales mayores	1.17%	3.33%	0.00%	0.00%	0.00%
Instituto Municipal de Las Mujeres de Pachuca de Soto	Paramunicipales mayores	95.85%	92.29%	100.00%	92.73%	100.00%
Instituto Municipal del Deporte del Municipio de Pachuca de Soto	Paramunicipales mayores	100.00%	100.00%	100.00%	100.00%	100.00%
Instituto Municipal para la Cultura de Pachuca	Paramunicipales mayores	100.00%	100.00%	100.00%	100.00%	100.00%
Instituto Municipal para la Juventud del Municipio de Pachuca de Soto	Paramunicipales mayores	99.50%	100.00%	97.48%	100.00%	100.00%
Instituto Municipal para la Prevención de Adicciones del Municipio de Pachuca de Soto	Paramunicipales mayores	98.50%	99.33%	93.67%	100.00%	100.00%
Primera Unidad de Rescate Rehabilitación y Reubicación de Fauna Silvestre Endémica y Exótica de México	Paramunicipales mayores	92.95%	88.42%	98.10%	86.91%	100.00%
Sistema Municipal para el Desarrollo Integral de la Familia de Ixmiquilpan	Paramunicipales mayores	84.75%	79.41%	82.42%	92.73%	87.71%
Sistema Municipal para el Desarrollo Integral de la Familia de San Salvador	Paramunicipales mayores	98.38%	96.19%	100.00%	98.55%	100.00%
Sistema Municipal para el Desarrollo Integral de la Familia de Tlaxcoapan	Paramunicipales mayores	39.72%	20.38%	50.41%	0.00%	90.00%
Sistema Municipal para el Desarrollo Integral de la Familia de Tula de Allende	Paramunicipales mayores	58.86%	31.31%	80.27%	46.73%	90.00%
Sistema Municipal para el Desarrollo Integral de la Familia de Tulancingo de Bravo	Paramunicipales mayores	97.49%	100.00%	96.19%	91.27%	100.00%
Sistema Municipal para el Desarrollo Integral de la Familia de Zempoala	Paramunicipales mayores	91.80%	95.24%	95.83%	84.00%	90.00%
Sistema Municipal para el Desarrollo Integral de la Familia del Municipio de Huichapan	Paramunicipales mayores	92.19%	91.78%	100.00%	87.82%	90.00%
Sistema Municipal para el Desarrollo Integral de la Familia del Municipio de Mineral de la Reforma	Paramunicipales mayores	76.45%	77.86%	85.32%	74.73%	68.76%
Sistema para el Desarrollo Integral de la Familia del Municipio de Pachuca de Soto	Paramunicipales mayores	99.33%	100.00%	98.10%	98.55%	100.00%
13-001 Acatlán	Municipios Menores	84.98%	88.00%	100.00%	57.89%	90.00%
13-004 Agua Blanca de Iturbide	Municipios Menores	93.97%	87.82%	96.00%	92.12%	100.00%
13-005 Ajacuba	Municipios Menores	86.83%	80.00%	100.00%	64.14%	100.00%
13-006 Alfajayucan	Municipios Menores	99.53%	99.27%	100.00%	98.75%	100.00%
13-007 Almoloya	Municipios Menores	99.23%	100.00%	100.00%	96.15%	100.00%
13-009 el Arenal	Municipios Menores	88.32%	80.73%	98.00%	72.50%	100.00%
13-011 Atlapexco	Municipios Menores	98.93%	97.46%	100.00%	98.46%	100.00%
13-014 Calnali	Municipios Menores	90.36%	90.91%	100.00%	80.46%	90.00%
13-015 Cardonal	Municipios Menores	96.06%	95.76%	96.00%	90.68%	100.00%
13-017 Chapantongo	Municipios Menores	83.20%	80.34%	80.00%	82.50%	88.67%
13-018 Chapulhuacán	Municipios Menores	100.00%	100.00%	100.00%	100.00%	100.00%
13-019 Chilcuautla	Municipios Menores	92.69%	78.18%	100.00%	96.15%	100.00%
13-020 Eloxochitlán	Municipios Menores	100.00%	100.00%	100.00%	100.00%	100.00%
13-021 Emiliano Zapata	Municipios Menores	94.45%	90.73%	98.00%	96.15%	94.67%
13-022 Epazoyucan	Municipios Menores	100.00%	100.00%	100.00%	100.00%	100.00%
13-024 Huasca de Ocampo	Municipios Menores	89.99%	98.55%	100.00%	86.15%	77.33%
13-025 Huautla	Municipios Menores	100.00%	100.00%	100.00%	100.00%	100.00%
13-026 Huazalingo	Municipios Menores	99.11%	99.09%	100.00%	96.92%	100.00%
13-031 Jacala de Ledezma	Municipios Menores	98.41%	96.36%	100.00%	97.50%	100.00%
13-032 Jaltocán	Municipios Menores	77.92%	84.55%	100.00%	42.79%	80.00%
13-033 Juárez Hidalgo	Municipios Menores	93.09%	79.55%	100.00%	96.15%	100.00%
13-034 Lolotla	Municipios Menores	87.64%	87.46%	100.00%	72.02%	90.00%
13-035 Metepec	Municipios Menores	98.26%	94.18%	100.00%	100.00%	100.00%
13-036 San Agustín Metzquititlán	Municipios Menores	96.12%	97.46%	100.00%	84.42%	100.00%
13-037 Metzquititlán	Municipios Menores	95.26%	92.91%	100.00%	86.92%	100.00%
13-038 Mineral del Chico	Municipios Menores	92.78%	83.64%	100.00%	88.46%	100.00%
13-039 Mineral del Monte	Municipios Menores	99.78%	99.27%	100.00%	100.00%	100.00%
13-040 la Misión	Municipios Menores	93.16%	92.91%	100.00%	86.44%	93.33%
13-042 Molango de Escamilla	Municipios Menores	88.40%	73.46%	100.00%	81.83%	100.00%
13-043 Nicolás Flores	Municipios Menores	99.35%	97.82%	100.00%	100.00%	100.00%
13-044 Nopala de Villagrán	Municipios Menores	100.00%	100.00%	100.00%	100.00%	100.00%
13-045 Omitlán de Juárez	Municipios Menores	91.00%	70.00%	100.00%	100.00%	100.00%
13-047 Paucala	Municipios Menores	65.47%	69.46%	66.67%	62.50%	62.67%
13-049 Pisaflores	Municipios Menores	97.00%	100.00%	100.00%	100.00%	90.00%
13-050 Progreso de Obregón	Municipios Menores	95.88%	91.09%	96.00%	98.75%	98.67%
13-053 San Bartolo Tutotepec	Municipios Menores	95.36%	84.55%	100.00%	100.00%	100.00%
13-055 Santiago de Anaya	Municipios Menores	91.81%	94.36%	100.00%	67.50%	100.00%
13-057 Singuilucan	Municipios Menores	56.53%	86.18%	100.00%	38.37%	10.00%
13-058 Tasquillo	Municipios Menores	95.04%	92.36%	100.00%	86.64%	100.00%
13-060 Tenango de Doria	Municipios Menores	91.37%	97.09%	83.33%	92.89%	90.00%
13-064 Tepetitlán	Municipios Menores	89.85%	100.00%	100.00%	58.27%	94.00%
13-065 Tetepango	Municipios Menores	99.21%	98.18%	100.00%	98.75%	100.00%
13-066 Villa de Tezontepec	Municipios Menores	100.00%	100.00%	100.00%	100.00%	100.00%
13-068 Tianguistengo	Municipios Menores	98.91%	96.36%	100.00%	100.00%	100.00%

RESULTADOS DEL PERIODO 2 DE 2018
HIDALGO

Nombre del ente público	Clasificación del ente en SEVAC	Resultado Global	A. Registros contables	B. Registros presupuestales	C. Registros administrativos	D. Transparencia
13-070 Tlahuelilpan	Municipios Menores	100.00%	100.00%	100.00%	100.00%	100.00%
13-071 Tlahuiltepa	Municipios Menores	98.69%	98.18%	100.00%	96.15%	100.00%
13-072 Tlanalapa	Municipios Menores	95.78%	95.64%	100.00%	88.46%	98.00%
13-075 Tolcayuca	Municipios Menores	89.16%	84.55%	100.00%	85.96%	88.67%
13-078 Xochiatipan	Municipios Menores	95.41%	87.27%	100.00%	96.15%	100.00%
13-079 Xochicoatlán	Municipios Menores	89.38%	99.27%	100.00%	62.98%	90.00%
13-080 Yahualica	Municipios Menores	95.38%	95.46%	100.00%	86.73%	98.00%
13-082 Zapotlán de Juárez	Municipios Menores	100.00%	100.00%	100.00%	100.00%	100.00%
Comisión de Agua de Almoloya	Paramunicipales menores	83.61%	92.57%	85.60%	85.46%	68.00%
Comisión de Agua del Municipio de Huasca de Ocampo	Paramunicipales menores	92.03%	94.67%	97.60%	84.36%	90.00%
Comisión de Agua Potable Alcantarillado y Saneamiento del Municipio de Calnali	Paramunicipales menores	68.03%	63.91%	92.80%	48.00%	70.00%
Comisión de Agua Potable Alcantarillado y Saneamiento del Municipio de Huautla	Paramunicipales menores	75.26%	79.14%	80.00%	67.82%	72.00%
Comisión de Agua Potable Alcantarillado y Saneamiento del Municipio de Jacala de Ledezma	Paramunicipales menores	88.19%	95.62%	100.00%	81.09%	74.00%
Comisión de Agua Potable Alcantarillado y Saneamiento del Municipio de Nopala de Villagrán	Paramunicipales menores	68.42%	70.95%	88.80%	41.64%	70.00%
Comisión de Agua Potable Alcantarillado y Saneamiento del Municipio de Santiago de Anaya	Paramunicipales menores	54.54%	53.52%	73.60%	55.46%	40.00%
Comisión de Agua y Alcantarillado del Municipio de Alfajayucan	Paramunicipales menores	94.03%	92.57%	100.00%	95.64%	90.00%
Comisión de Agua y Alcantarillado del Municipio de el Cardonal	Paramunicipales menores	100.00%	100.00%	100.00%	100.00%	100.00%
Comisión de Agua y Alcantarillado del Municipio de Progreso de Álvaro Obregón	Paramunicipales menores	91.92%	96.76%	93.60%	84.18%	90.00%
Comisión de Agua y Saneamiento del Municipio de Ajacuba	Paramunicipales menores	48.55%	47.43%	82.40%	32.36%	36.00%
Comisión de Agua y Saneamiento del Municipio de Tlahuelilpan	Paramunicipales menores	95.92%	93.33%	100.00%	91.27%	100.00%
Sistema de Agua Potable Chapantongo S.A.P	Paramunicipales menores	85.28%	94.00%	97.60%	69.27%	76.00%
Sistema Municipal para el Desarrollo Integral de la Familia de Calnali	Paramunicipales menores	94.29%	97.71%	100.00%	85.46%	92.00%
Sistema Municipal para el Desarrollo Integral de la Familia de Cardonal	Paramunicipales menores	100.00%	100.00%	100.00%	100.00%	100.00%
Sistema Municipal para el Desarrollo Integral de la Familia de Huazalingo	Paramunicipales menores	94.84%	94.67%	100.00%	98.55%	88.00%
Sistema Municipal para el Desarrollo Integral para la Familia de Almoloya	Paramunicipales menores	96.00%	100.00%	100.00%	100.00%	84.00%
Sistema para el Desarrollo Integral de la Familia del Municipio de Jacala de Ledezma	Paramunicipales menores	96.69%	92.19%	100.00%	97.09%	100.00%



RESULTADOS DEL PERIODO 2 DE 2018 JALISCO

Nombre del ente público	Clasificación del ente en SEVAC	Resultado Global	A. Registros contables	B. Registros presupuestales	C. Registros administrativos	D. Transparencia
Poder Ejecutivo del Estado de Jalisco	Poder Ejecutivo	98.08%	93.60%	100.00%	100.00%	100.00%
Auditoría Superior del Estado de Jalisco	Poderes y Autónomos	99.50%	100.00%	100.00%	100.00%	98.00%
Comisión Estatal de Derechos Humanos de Jalisco	Poderes y Autónomos	100.00%	100.00%	100.00%	100.00%	100.00%
Congreso del Estado de Jalisco	Poderes y Autónomos	95.02%	96.67%	89.29%	100.00%	93.33%
Consejo de la Judicatura del Estado de Jalisco	Poderes y Autónomos	0.00%	0.00%	0.00%	0.00%	0.00%
Instituto de Justicia Alternativa del Estado de Jalisco	Poderes y Autónomos	100.00%	100.00%	100.00%	100.00%	100.00%
Instituto de Transparencia Información Pública y Protección de Datos Personales del Estado de Jalisco	Poderes y Autónomos	100.00%	100.00%	100.00%	100.00%	100.00%
Instituto Electoral y de Participación Ciudadana del Estado de Jalisco	Poderes y Autónomos	77.32%	84.58%	83.35%	65.93%	71.43%
Supremo Tribunal de Justicia del Estado de Jalisco	Poderes y Autónomos	35.64%	23.70%	48.16%	22.53%	52.86%
Tribunal de Justicia Administrativa del Estado de Jalisco	Poderes y Autónomos	71.58%	66.36%	88.62%	33.52%	95.71%
Tribunal Electoral del Estado de Jalisco	Poderes y Autónomos	92.54%	95.65%	81.31%	89.01%	100.00%
Agencia de Energía del Estado de Jalisco	Paraestatales	67.90%	65.28%	50.00%	86.92%	70.67%
Bosque la Primavera	Paraestatales	100.00%	100.00%	100.00%	100.00%	100.00%
Colegio de Bachilleres del Estado de Jalisco	Paraestatales	87.16%	79.59%	89.39%	82.97%	99.33%
Colegio de Educación Profesional Técnica del Estado de Jalisco	Paraestatales	98.48%	98.03%	95.83%	100.00%	100.00%
Colegio de Estudios Científicos y Tecnológicos del Estado de Jalisco	Paraestatales	86.05%	95.89%	90.48%	73.63%	78.67%
Comisión de Arbitraje Médico del Estado de Jalisco	Paraestatales	98.68%	98.26%	96.43%	100.00%	100.00%
Comisión Estatal del Agua	Paraestatales	98.47%	97.83%	100.00%	96.15%	100.00%
Comisión Estatal Indígena	Paraestatales	0.00%	0.00%	0.00%	0.00%	0.00%
Consejo Estatal de Ciencia y Tecnología de Jalisco	Paraestatales	100.00%	100.00%	100.00%	100.00%	100.00%
Consejo Estatal de Promoción Económica	Paraestatales	61.43%	53.52%	52.38%	61.10%	80.00%
Consejo Estatal de Trasplantes de Órganos y Tejidos	Paraestatales	99.00%	100.00%	100.00%	100.00%	96.00%
el Consejo Estatal para el Fomento Deportivo	Paraestatales	79.99%	74.81%	78.88%	98.46%	73.33%
Escuela de Conservación y Restauración de Occidente	Paraestatales	99.29%	100.00%	98.10%	100.00%	98.67%
Fideicomiso Ciudad Creativa Digital	Paraestatales	92.29%	93.45%	90.71%	83.85%	98.67%
Fideicomiso Programa para el Desarrollo Forestal (Fiprodefo)	Paraestatales	7.79%	17.49%	0.00%	0.00%	6.67%
Fondo Jalisco de Fomento Empresarial	Paraestatales	46.59%	55.13%	23.98%	0.00%	90.00%
Hogar Cabañas	Paraestatales	74.26%	83.23%	75.92%	63.08%	69.33%
Industria Jalisciense de Rehabilitación Social	Paraestatales	95.13%	87.39%	100.00%	97.69%	100.00%
Instituto Cultural Cabañas	Paraestatales	94.16%	90.17%	90.48%	100.00%	98.00%
Instituto de Fomento Al Comercio Exterior del Estado de Jalisco Jaltrade	Paraestatales	100.00%	100.00%	100.00%	100.00%	100.00%
Instituto de Formación para el Trabajo del Estado de Jalisco	Paraestatales	83.83%	91.94%	93.88%	57.69%	85.33%
Instituto de Información Estadística y Geográfica del Estado de Jalisco	Paraestatales	100.00%	100.00%	100.00%	100.00%	100.00%
Instituto de la Artesanía Jalisciense	Paraestatales	99.61%	99.33%	100.00%	99.23%	100.00%
Instituto de la Infraestructura Física Educativa del Estado (Infejal)	Paraestatales	98.18%	96.23%	100.00%	100.00%	98.00%
Instituto de Movilidad y Transporte del Estado de Jalisco	Paraestatales	76.67%	84.78%	76.31%	41.98%	93.33%
Instituto de Pensiones del Estado de Jalisco	Paraestatales	100.00%	100.00%	100.00%	100.00%	100.00%
Instituto Estatal para la Educación de Jóvenes y Adultos	Paraestatales	100.00%	100.00%	100.00%	100.00%	100.00%
Instituto Jalisciense de Asistencia Social	Paraestatales	89.07%	85.25%	84.51%	91.65%	96.00%
Instituto Jalisciense de Cancerología	Paraestatales	60.56%	42.77%	32.52%	97.69%	78.19%
Instituto Jalisciense de Ciencias Forenses	Paraestatales	99.10%	98.70%	100.00%	97.80%	100.00%
Instituto Jalisciense de la Juventud	Paraestatales	0.00%	0.00%	0.00%	0.00%	0.00%
Instituto Jalisciense de la Vivienda	Paraestatales	92.35%	99.13%	80.95%	92.31%	92.00%
Instituto Jalisciense de Las Mujeres	Paraestatales	95.38%	96.23%	96.94%	91.54%	96.00%
Instituto Jalisciense del Adulto Mayor	Paraestatales	61.39%	73.81%	25.60%	92.42%	47.81%
Instituto Jalisciense del Emprendedor	Paraestatales	-	-	-	-	-
Instituto Tecnológico José Mario Molina Pasquel y Henríquez	Paraestatales	79.08%	89.57%	98.10%	40.55%	80.00%
Opd Hospital Civil de Guadalajara	Paraestatales	41.34%	46.28%	24.29%	18.46%	66.38%
Opd Servicios de Salud Jalisco	Paraestatales	9.58%	15.07%	0.00%	11.54%	8.00%
Organismo Operador del Parque de la Solidaridad	Paraestatales	37.16%	27.95%	39.88%	20.33%	61.33%
Orquesta Filarmónica de Jalisco	Paraestatales	55.73%	45.93%	37.67%	62.97%	78.10%
Parque Metropolitano de Guadalajara	Paraestatales	64.08%	49.44%	63.03%	54.18%	93.33%
Patronato de Las Fiestas de Octubre de la Zona Metropolitana de Guadalajara	Paraestatales	72.46%	73.83%	42.42%	89.01%	81.33%
Procuraduría de Desarrollo Urbano	Paraestatales	49.84%	66.32%	51.70%	13.08%	54.67%
Regimen Estatal de Protección Social en Salud de Jalisco	Paraestatales	33.63%	34.31%	42.23%	13.52%	41.91%
Servicios y Transportes	Paraestatales	77.83%	89.13%	100.00%	62.09%	56.86%
Sistema de los Servicios de Agua Potable Drenaje y Alcantarillado de Puerto Vallarta	Paraestatales	40.96%	50.84%	50.77%	25.06%	32.00%
Sistema de Tren Eléctrico Urbano (Siteur)	Paraestatales	77.46%	96.96%	80.95%	42.53%	75.33%
Sistema Intermunicipal de los Servicios de Agua Potable y Alcantarillado	Paraestatales	99.85%	100.00%	100.00%	99.23%	100.00%
Sistema Jalisciense de Radio y Televisión	Paraestatales	100.00%	100.00%	100.00%	100.00%	100.00%
Sistema para el Desarrollo Integral de la Familia	Paraestatales	95.21%	96.96%	90.48%	99.23%	93.33%
Unidad Estatal de Protección Civil y Bomberos	Paraestatales	65.47%	82.01%	80.00%	93.85%	8.00%



RESULTADOS DEL PERIODO 2 DE 2018

JALISCO

Nombre del ente público	Clasificación del ente en SEVAC	Resultado Global	A. Registros contables	B. Registros presupuestales	C. Registros administrativos	D. Transparencia
Universidad de Guadalajara	Paraestatales	87.45%	82.92%	79.29%	100.00%	90.29%
Universidad Politécnica de la Zona Metropolitana de Guadalajara	Paraestatales	79.77%	78.69%	81.29%	59.01%	96.67%
Universidad Tecnológica de Jalisco	Paraestatales	96.83%	98.10%	93.06%	96.92%	98.00%
Universidad Tecnológica de la Zona Metropolitana de Guadalajara	Paraestatales	100.00%	100.00%	100.00%	100.00%	100.00%
14-006 Ameca	Municipios Mayores	84.32%	79.09%	93.65%	64.33%	96.67%
14-008 Arandas	Municipios Mayores	63.36%	76.36%	69.71%	52.89%	53.10%
14-013 Atotonilco el Alto	Municipios Mayores	12.86%	25.27%	11.11%	15.29%	0.00%
14-015 Autlán de Navarro	Municipios Mayores	64.07%	64.55%	64.76%	56.25%	68.33%
14-016 Ayotlán	Municipios Mayores	11.28%	27.09%	0.00%	0.00%	10.50%
14-018 la Barca	Municipios Mayores	-	-	-	-	-
14-022 Cihuatlán	Municipios Mayores	34.74%	53.46%	48.95%	22.31%	14.83%
14-023 Zapotlán el Grande	Municipios Mayores	90.51%	98.36%	84.84%	91.54%	85.76%
14-024 Cocula	Municipios Mayores	19.52%	43.82%	31.86%	0.00%	0.00%
14-030 Chapala	Municipios Mayores	0.00%	0.00%	0.00%	0.00%	0.00%
14-035 Encarnación de Díaz	Municipios Mayores	49.08%	29.64%	40.48%	62.21%	65.50%
14-039 Guadalajara	Municipios Mayores	98.28%	99.27%	99.59%	92.89%	100.00%
14-044 Ixtlahuacán de los Membrillos	Municipios Mayores	89.63%	92.73%	100.00%	80.00%	86.02%
14-046 Jalostotitlán	Municipios Mayores	32.67%	35.09%	26.98%	47.21%	24.33%
14-050 Jocotepec	Municipios Mayores	93.79%	90.18%	93.56%	93.85%	97.50%
14-053 Lagos de Moreno	Municipios Mayores	8.40%	22.00%	0.00%	0.00%	6.00%
14-063 Ocotlán	Municipios Mayores	81.20%	84.18%	86.97%	70.19%	81.69%
14-064 Ojuelos de Jalisco	Municipios Mayores	-	-	-	-	-
14-066 Poncitlán	Municipios Mayores	1.36%	4.55%	0.00%	0.00%	0.00%
14-067 Puerto Vallarta	Municipios Mayores	31.92%	54.55%	77.80%	0.00%	0.00%
14-070 el Salto	Municipios Mayores	30.01%	0.00%	0.00%	49.04%	67.33%
14-073 San Juan de los Lagos	Municipios Mayores	73.06%	86.36%	68.80%	41.54%	83.62%
14-077 San Martín Hidalgo	Municipios Mayores	99.75%	100.00%	100.00%	98.75%	100.00%
14-078 San Miguel el Alto	Municipios Mayores	88.16%	88.36%	96.85%	82.89%	85.67%
14-082 Sayula	Municipios Mayores	98.64%	95.46%	100.00%	100.00%	100.00%
14-083 Tala	Municipios Mayores	43.37%	66.18%	58.64%	58.94%	0.00%
14-085 Tamazula de Gordiano	Municipios Mayores	55.62%	80.91%	98.73%	31.73%	17.50%
14-091 Teocaltiche	Municipios Mayores	72.52%	61.46%	44.98%	78.46%	98.00%
14-093 Tepatitlán de Morelos	Municipios Mayores	47.84%	53.09%	50.77%	34.42%	49.57%
14-094 Tequila	Municipios Mayores	79.63%	81.27%	77.08%	60.67%	92.33%
14-097 Tlajomulco de Zúñiga	Municipios Mayores	97.12%	96.36%	100.00%	91.06%	100.00%
14-098 San Pedro Tlaquepaque	Municipios Mayores	29.04%	41.09%	20.64%	10.10%	35.21%
14-100 Tomatlán	Municipios Mayores	43.60%	7.46%	2.78%	61.54%	95.00%
14-101 Tonalá	Municipios Mayores	32.82%	69.09%	17.01%	38.46%	3.33%
14-108 Tuxpan	Municipios Mayores	-	-	-	-	-
14-119 Zacoalco de Torres	Municipios Mayores	17.37%	14.00%	0.00%	45.10%	13.83%
14-120 Zapopan	Municipios Mayores	99.67%	98.91%	100.00%	100.00%	100.00%
14-121 Zapotiltic	Municipios Mayores	35.93%	54.55%	54.37%	36.73%	4.50%
14-124 Zapotlanejo	Municipios Mayores	34.86%	41.64%	22.54%	41.83%	31.67%
Administración de Estacionómetros para la Asistencia Social del Municipio de Zapotlán el Grande Jalisco	Paramunicipales mayores	95.88%	97.62%	83.59%	100.00%	100.00%
Agua y Saneamiento del Municipio de Tepatitlán	Paramunicipales mayores	96.74%	93.38%	95.27%	100.00%	100.00%
Bosque "los Colomos"	Paramunicipales mayores	73.42%	95.24%	88.81%	11.64%	80.00%
Centro de Estimulación para Personas Con Discapacidad Intelectual	Paramunicipales mayores	95.26%	97.62%	100.00%	85.46%	96.00%
Comité de Feria de Zapotlán el Grande	Paramunicipales mayores	98.33%	97.62%	95.83%	100.00%	100.00%
Consejo Municipal Contra Las Adicciones en San Pedro Tlaquepaque	Paramunicipales mayores	93.54%	98.67%	100.00%	82.55%	90.00%
Consejo Municipal de Deporte de Zapopan	Paramunicipales mayores	98.24%	100.00%	100.00%	100.00%	92.95%
Consejo Municipal del Deporte de Guadalajara	Paramunicipales mayores	97.33%	98.10%	100.00%	90.00%	100.00%
Consejo Municipal del Deporte de Jocotepec Jalisco	Paramunicipales mayores	3.50%	10.00%	0.00%	0.00%	0.00%
Consejo Municipal del Deporte de Puerto Vallarta	Paramunicipales mayores	-	-	-	-	-
Consejo Municipal del Deporte de San Pedro Tlaquepaque	Paramunicipales mayores	71.09%	92.10%	67.30%	75.46%	41.24%
Consejo Municipal del Deporte de Tlajomulco de Zúñiga Jalisco.	Paramunicipales mayores	-	-	-	-	-
Consejo Municipal del Deporte de Tonalá	Paramunicipales mayores	59.30%	59.64%	71.36%	29.09%	73.33%
Consejo Social de Cooperación para el Desarrollo Urbano	Paramunicipales mayores	96.66%	100.00%	100.00%	83.27%	100.00%
Desarrollo Integral de la Familia de San Martín Hidalgo	Paramunicipales mayores	95.44%	95.52%	99.39%	85.64%	100.00%
Desarrollo Integral de la Familia del Municipio de Tepatitlán de Morelos	Paramunicipales mayores	47.41%	42.63%	54.93%	40.73%	53.43%
Dif Zapotlán	Paramunicipales mayores	81.46%	82.00%	46.09%	92.73%	100.00%
Instituto de Alternativas para los Jóvenes	Paramunicipales mayores	99.36%	98.86%	98.78%	100.00%	100.00%
Instituto de Cultura Recreación y Deporte del Municipio de Tlajomulco de Zúñiga Jalisco	Paramunicipales mayores	97.03%	91.52%	100.00%	100.00%	100.00%

Nombre del ente público	Clasificación del ente en SEVAC	Resultado Global	A. Registros contables	B. Registros presupuestales	C. Registros administrativos	D. Transparencia
Instituto de la Juventud de Tonalá	Paramunicipales mayores	0.00%	0.00%	0.00%	0.00%	0.00%
Instituto Municipal de Atención a la Juventud de Guadalajara	Paramunicipales mayores	80.08%	91.33%	66.07%	93.64%	64.67%
Instituto Municipal de Atención a la Juventud de la Barca	Paramunicipales mayores	-	-	-	-	-
Instituto Municipal de la Juventud de Jalostotitlán	Paramunicipales mayores	-	-	-	-	-
Instituto Municipal de la Juventud en Tlaquepaque	Paramunicipales mayores	90.80%	90.38%	96.19%	79.64%	96.00%
Instituto Municipal de la Mujer de Autlán	Paramunicipales mayores	21.50%	37.09%	33.90%	8.73%	0.00%
Instituto Municipal de la Mujer de Tonalá	Paramunicipales mayores	20.87%	34.10%	8.33%	36.36%	0.00%
Instituto Municipal de la Mujer en Jocotepec	Paramunicipales mayores	0.00%	0.00%	0.00%	0.00%	0.00%
Instituto Municipal de la Mujer Tlajomulquense	Paramunicipales mayores	-	-	-	-	-
Instituto Municipal de la Mujer Zapotense	Paramunicipales mayores	0.83%	0.00%	4.17%	0.00%	0.00%
Instituto Municipal de la Vivienda de Guadalajara	Paramunicipales mayores	29.88%	34.10%	20.54%	41.82%	21.91%
Instituto Municipal de Las Mujeres Barquenses Ce Mujer	Paramunicipales mayores	-	-	-	-	-
Instituto Municipal de Las Mujeres de Ixtlahuacán de los Membrillos	Paramunicipales mayores	24.14%	46.81%	3.06%	0.00%	28.57%
Instituto Municipal de Las Mujeres del Municipio de Tamazula de Gordiano Jalisco	Paramunicipales mayores	26.88%	38.24%	35.12%	0.00%	25.91%
Instituto Municipal de Las Mujeres en Guadalajara	Paramunicipales mayores	92.71%	99.05%	100.00%	82.73%	86.00%
Instituto Municipal de Las Mujeres y para la Igualdad Sustantiva en San Pedro Tlaquepaque	Paramunicipales mayores	95.51%	94.04%	99.39%	91.09%	98.00%
Instituto Municipal de Las Mujeres Zapopan para la Igualdad Sustantiva	Paramunicipales mayores	93.76%	100.00%	98.33%	85.46%	88.00%
Instituto Vallartense de Cultura	Paramunicipales mayores	-	-	-	-	-
Instituto Zapotense de la Juventud	Paramunicipales mayores	-	-	-	-	-
Opd Servicios de Salud del Municipio de Zapopan	Paramunicipales mayores	94.81%	95.24%	96.94%	85.46%	100.00%
Patronato de Las Instalaciones de la Feria de Lagos de Moreno	Paramunicipales mayores	56.91%	78.51%	42.86%	72.73%	25.24%
Patronato del Centro Histórico Barrios y Zonas Tradicionales de la Ciudad de Guadalajara	Paramunicipales mayores	96.43%	98.57%	96.67%	88.00%	100.00%
Patronato Nacional de la Cerámica O.P.D	Paramunicipales mayores	98.54%	96.67%	100.00%	98.55%	100.00%
Sistema Administrativo Municipal de Agua Potable y Alcantarillado Ixtlahuacán de los Membrillos	Paramunicipales mayores	24.57%	19.12%	16.00%	31.82%	33.24%
Sistema Barquense de Agua Potable Alcantarillado y Saneamiento del Municipio de la Barca	Paramunicipales mayores	-	-	-	-	-
Sistema de Agua Potable Alcantarillado y Saneamiento del Municipio de San Miguel el Alto	Paramunicipales mayores	82.38%	92.73%	98.33%	31.27%	96.00%
Sistema de Agua Potable Alcantarillado y Saneamiento del Municipio de Arandas	Paramunicipales mayores	89.93%	96.67%	80.87%	87.09%	90.00%
Sistema de Agua Potable de Zapotlán	Paramunicipales mayores	22.94%	28.57%	34.34%	30.36%	0.00%
Sistema de Agua Potable Alcantarillado y Saneamiento del Municipio de Ameca	Paramunicipales mayores	-	-	-	-	-
Sistema de los Servicios de Agua Potable Drenaje y Alcantarillado de Atotonilco el Alto	Paramunicipales mayores	84.03%	96.52%	66.80%	75.27%	87.33%
Sistema del Agua de San Martín Hidalgo	Paramunicipales mayores	97.92%	99.05%	100.00%	91.27%	100.00%
Sistema Dif del Municipio de Teocaltiche	Paramunicipales mayores	-	-	-	-	-
Sistema Integral para el Desarrollo de la Familia del Municipio de Cihuatlán	Paramunicipales mayores	-	-	-	-	-
Sistema Integral para el Desarrollo de la Familia del Municipio de Tlajomulco de Zúñiga	Paramunicipales mayores	-	-	-	-	-
Sistema Municipal de Agua Potable y Alcantarillado de Chapala	Paramunicipales mayores	0.83%	2.38%	0.00%	0.00%	0.00%
Sistema para el Desarrollo Integral de la Familia de Jalostotitlán	Paramunicipales mayores	29.25%	28.05%	48.69%	41.82%	5.33%
Sistema para el Desarrollo Integral de la Familia de Atotonilco el Alto	Paramunicipales mayores	72.44%	74.48%	73.57%	33.27%	100.00%
Sistema para el Desarrollo Integral de la Familia de Lagos de Moreno	Paramunicipales mayores	-	-	-	-	-
Sistema para el Desarrollo Integral de la Familia de Ocotlan Jalisco	Paramunicipales mayores	-	-	-	-	-
Sistema para el Desarrollo Integral de la Familia de Poncitlán	Paramunicipales mayores	-	-	-	-	-
Sistema para el Desarrollo Integral de la Familia del Municipio de Ameca	Paramunicipales mayores	36.39%	53.73%	24.76%	29.09%	27.24%
Sistema para el Desarrollo Integral de la Familia del Municipio de Arandas	Paramunicipales mayores	72.14%	72.86%	45.24%	75.46%	90.00%
Sistema para el Desarrollo Integral de la Familia del Municipio de Autlán	Paramunicipales mayores	42.49%	60.75%	45.83%	47.09%	10.57%
Sistema para el Desarrollo Integral de la Familia del Municipio de Ayotlan	Paramunicipales mayores	30.10%	44.68%	18.71%	49.46%	3.33%
Sistema para el Desarrollo Integral de la Familia del Municipio de Chapala	Paramunicipales mayores	0.00%	0.00%	0.00%	0.00%	0.00%
Sistema para el Desarrollo Integral de la Familia del Municipio de Cocula	Paramunicipales mayores	66.37%	60.06%	17.36%	92.73%	93.33%
Sistema para el Desarrollo Integral de la Familia del Municipio de el Salto Jalisco	Paramunicipales mayores	-	-	-	-	-
Sistema para el Desarrollo Integral de la Familia del Municipio de Encarnacion	Paramunicipales mayores	35.68%	32.78%	28.10%	64.36%	22.86%
Sistema para el Desarrollo Integral de la Familia del Municipio de Guadalajara	Paramunicipales mayores	86.30%	83.36%	80.61%	80.00%	100.00%
Sistema para el Desarrollo Integral de la Familia del Municipio de Ixtlahuacán de los Membrillos	Paramunicipales mayores	9.32%	11.05%	0.00%	27.27%	0.00%
Sistema para el Desarrollo Integral de la Familia del Municipio de Jocotepec	Paramunicipales mayores	0.83%	2.38%	0.00%	0.00%	0.00%
Sistema para el Desarrollo Integral de la Familia del Municipio de la Barca Jalisco	Paramunicipales mayores	22.68%	40.20%	15.36%	16.00%	9.33%
Sistema para el Desarrollo Integral de la Familia del Municipio de Ojuelos Jalisco	Paramunicipales mayores	30.92%	26.00%	22.87%	31.82%	43.52%
Sistema para el Desarrollo Integral de la Familia del Municipio de Puerto Vallarta	Paramunicipales mayores	33.78%	57.44%	59.64%	8.73%	0.00%
Sistema para el Desarrollo Integral de la Familia del Municipio de San Juan de los Lagos	Paramunicipales mayores	98.13%	100.00%	100.00%	96.00%	95.71%
Sistema para el Desarrollo Integral de la Familia del Municipio de San Miguel el Alto	Paramunicipales mayores	0.63%	1.80%	0.00%	0.00%	0.00%
Sistema para el Desarrollo Integral de la Familia del Municipio de Savula Jalisco	Paramunicipales mayores	81.12%	74.76%	59.75%	90.00%	100.00%
Sistema para el Desarrollo Integral de la Familia del Municipio de Tala Jalisco	Paramunicipales mayores	-	-	-	-	-
Sistema para el Desarrollo Integral de la Familia del Municipio de Tamazula de Gordiano Jalisco	Paramunicipales mayores	-	-	-	-	-
Sistema para el Desarrollo Integral de la Familia del Municipio de Tequila Jalisco	Paramunicipales mayores	49.49%	46.33%	50.12%	8.73%	86.00%

Nombre del ente público	Clasificación del ente en SEVAC	Resultado Global	A. Registros contables	B. Registros presupuestales	C. Registros administrativos	D. Transparencia
Sistema para el Desarrollo Integral de la Familia del Municipio de Tlaquepaque	Paramunicipales mayores	92.45%	90.19%	96.65%	85.27%	98.00%
Sistema para el Desarrollo Integral de la Familia del Municipio de Tonalá	Paramunicipales mayores	0.70%	2.00%	0.00%	0.00%	0.00%
Sistema para el Desarrollo Integral de la Familia del Municipio de Tonalá	Paramunicipales mayores	75.77%	77.81%	97.94%	70.91%	59.05%
Sistema para el Desarrollo Integral de la Familia del Municipio de Tuxpan	Paramunicipales mayores	22.50%	0.00%	0.00%	0.00%	90.00%
Sistema para el Desarrollo Integral de la Familia del Municipio de Zacoalco de Torres	Paramunicipales mayores	0.83%	2.38%	0.00%	0.00%	0.00%
Sistema para el Desarrollo Integral de la Familia del Municipio de Zapopan	Paramunicipales mayores	91.71%	94.29%	100.00%	85.46%	86.48%
Sistema para el Desarrollo Integral de la Familia del Municipio de Zapotiltic	Paramunicipales mayores	-	-	-	-	-
Sistema para el Desarrollo Integral de la Familia del Municipio de Zapotlanejo Jalisco	Paramunicipales mayores	0.00%	0.00%	0.00%	0.00%	0.00%
Zoológico Guadalajara	Paramunicipales mayores	24.76%	11.33%	35.37%	24.55%	35.24%
14-001 Acatic	Municipios Menores	31.74%	55.09%	52.67%	15.39%	5.33%
14-002 Acatlán de Juárez	Municipios Menores	73.31%	99.27%	100.00%	93.65%	16.00%
14-003 Ahualulco de Mercado	Municipios Menores	-	-	-	-	-
14-004 Amacueca	Municipios Menores	23.11%	16.36%	56.00%	35.00%	0.00%
14-005 Amatitán	Municipios Menores	10.14%	3.64%	0.00%	6.25%	26.00%
14-007 San Juanito de Escobedo	Municipios Menores	90.96%	99.27%	100.00%	82.89%	82.00%
14-009 el Arenal	Municipios Menores	12.00%	21.82%	6.00%	6.25%	10.00%
14-010 Atemajac de Brizuela	Municipios Menores	-	-	-	-	-
14-011 Atengo	Municipios Menores	5.46%	18.18%	0.00%	0.00%	0.00%
14-012 Atenguillo	Municipios Menores	3.16%	6.36%	0.00%	6.25%	0.00%
14-014 Atoyac	Municipios Menores	26.31%	48.18%	18.33%	13.94%	18.00%
14-017 Ayutla	Municipios Menores	49.96%	83.64%	100.00%	14.33%	6.67%
14-019 Bolaños	Municipios Menores	-	-	-	-	-
14-020 Cabo Corrientes	Municipios Menores	-	-	-	-	-
14-021 Casimiro Castillo	Municipios Menores	31.85%	26.36%	65.33%	5.39%	32.67%
14-025 Colotlán	Municipios Menores	82.20%	90.55%	70.33%	56.83%	98.67%
14-026 Concepción de Buenos Aires	Municipios Menores	3.42%	8.91%	0.00%	3.75%	0.00%
14-027 Cuautitlán de García Barragán	Municipios Menores	32.78%	36.00%	41.67%	44.23%	16.00%
14-028 Cuautla	Municipios Menores	68.26%	86.91%	90.00%	36.92%	56.00%
14-029 Cuquío	Municipios Menores	29.80%	30.00%	26.00%	32.98%	30.00%
14-031 Chimaltitán	Municipios Menores	-	-	-	-	-
14-032 Chiquilistlán	Municipios Menores	44.30%	68.00%	83.33%	6.15%	20.00%
14-033 Degollado	Municipios Menores	65.04%	48.36%	68.67%	70.00%	76.00%
14-034 Ejutla	Municipios Menores	-	-	-	-	-
14-036 Etzatlán	Municipios Menores	37.80%	5.09%	56.67%	49.71%	50.00%
14-037 el Grullo	Municipios Menores	57.36%	72.55%	85.33%	51.64%	27.33%
14-038 Guachinango	Municipios Menores	4.82%	0.00%	0.00%	3.08%	14.00%
14-040 Hostotipaquillo	Municipios Menores	49.06%	71.09%	73.33%	17.31%	32.00%
14-041 Huejúcar	Municipios Menores	-	-	-	-	-
14-042 Huejuquilla el Alto	Municipios Menores	-	-	-	-	-
14-043 la Huerta	Municipios Menores	21.49%	42.73%	43.33%	0.00%	0.00%
14-045 Ixtlahuacán del Río	Municipios Menores	3.00%	0.00%	0.00%	0.00%	10.00%
14-047 Jamay	Municipios Menores	85.06%	78.55%	82.00%	97.50%	85.33%
14-048 Jesús María	Municipios Menores	-	-	-	-	-
14-049 Jilotlán de los Dolores	Municipios Menores	57.41%	61.64%	90.00%	32.60%	48.00%
14-051 Juanacatlán	Municipios Menores	0.00%	0.00%	0.00%	0.00%	0.00%
14-052 Juchitlán	Municipios Menores	47.78%	59.27%	90.00%	0.00%	40.00%
14-054 el Limón	Municipios Menores	0.00%	0.00%	0.00%	0.00%	0.00%
14-055 Magdalena	Municipios Menores	78.08%	78.36%	96.00%	50.87%	84.00%
14-056 Santa María del Oro	Municipios Menores	44.85%	59.64%	16.00%	57.79%	40.67%
14-057 la Manzanilla de la Paz	Municipios Menores	78.43%	78.18%	86.67%	65.19%	82.00%
14-058 Mascota	Municipios Menores	-	-	-	-	-
14-059 Mazamitla	Municipios Menores	80.59%	94.18%	98.00%	78.65%	56.67%
14-060 Mexxicacán	Municipios Menores	-	-	-	-	-
14-061 Mezquitic	Municipios Menores	18.15%	24.73%	38.67%	0.00%	10.00%
14-062 Mixtlán	Municipios Menores	50.75%	44.36%	54.00%	37.21%	64.00%
14-065 Pihuamo	Municipios Menores	88.52%	98.18%	98.33%	100.00%	64.67%
14-068 Villa Purificación	Municipios Menores	68.27%	69.46%	53.33%	48.85%	90.00%
14-069 Quitupan	Municipios Menores	24.96%	60.55%	34.00%	0.00%	0.00%
14-071 San Cristóbal de la Barranca	Municipios Menores	57.17%	63.82%	70.00%	45.10%	50.00%
14-072 San Diego de Alejandría	Municipios Menores	70.50%	78.18%	56.67%	63.56%	76.67%
14-074 San Julián	Municipios Menores	-	-	-	-	-
14-075 San Marcos	Municipios Menores	2.55%	0.00%	0.00%	3.75%	6.00%
14-076 San Martín de Bolaños	Municipios Menores	-	-	-	-	-

Nombre del ente público	Clasificación del ente en SEVAC	Resultado Global	A. Registros contables	B. Registros presupuestales	C. Registros administrativos	D. Transparencia
14-079 Gómez Farías	Municipios Menores	14.95%	19.82%	0.00%	0.00%	30.00%
14-080 San Sebastián del Oeste	Municipios Menores	78.94%	69.27%	96.00%	59.81%	90.00%
14-081 Santa María de los Ángeles	Municipios Menores	29.06%	29.09%	46.67%	0.00%	36.67%
14-084 Talpa de Allende	Municipios Menores	82.93%	89.64%	96.67%	69.52%	76.00%
14-086 Tapalpa	Municipios Menores	69.70%	82.55%	73.33%	58.37%	62.00%
14-087 Tecalitlán	Municipios Menores	0.00%	0.00%	0.00%	0.00%	0.00%
14-088 Tecolotlán	Municipios Menores	-	-	-	-	-
14-089 Techaluta de Montenegro	Municipios Menores	28.41%	37.82%	57.33%	10.00%	12.00%
14-090 Tenamactlán	Municipios Menores	0.62%	0.00%	0.00%	3.08%	0.00%
14-092 Teocuitatlán de Corona	Municipios Menores	37.19%	37.09%	70.00%	12.31%	32.00%
14-095 Teuchitlán	Municipios Menores	13.35%	0.00%	0.00%	18.75%	32.00%
14-096 Tizapán el Alto	Municipios Menores	53.27%	78.18%	41.00%	63.08%	30.00%
14-099 Tolimán	Municipios Menores	-	-	-	-	-
14-102 Tonaya	Municipios Menores	38.45%	69.27%	20.00%	44.33%	16.00%
14-103 Tonila	Municipios Menores	-	-	-	-	-
14-104 Totatiche	Municipios Menores	10.75%	27.82%	12.00%	0.00%	0.00%
14-105 Tototlán	Municipios Menores	8.51%	16.36%	0.00%	0.00%	12.00%
14-106 Tuxcacuesco	Municipios Menores	0.00%	0.00%	0.00%	0.00%	0.00%
14-107 Tuxcueca	Municipios Menores	0.00%	0.00%	0.00%	0.00%	0.00%
14-109 Unión de San Antonio	Municipios Menores	3.82%	2.73%	0.00%	15.00%	0.00%
14-110 Unión de Tula	Municipios Menores	0.00%	0.00%	0.00%	0.00%	0.00%
14-111 Valle de Guadalupe	Municipios Menores	42.82%	46.91%	26.00%	51.73%	44.00%
14-112 Valle de Juárez	Municipios Menores	29.62%	38.55%	50.00%	40.29%	0.00%
14-113 San Gabriel	Municipios Menores	13.40%	3.27%	26.33%	3.75%	21.33%
14-114 Villa Corona	Municipios Menores	0.00%	0.00%	0.00%	0.00%	0.00%
14-115 Villa Guerrero	Municipios Menores	4.36%	14.55%	0.00%	0.00%	0.00%
14-116 Villa Hidalgo	Municipios Menores	66.76%	77.09%	98.00%	63.17%	38.00%
14-117 Cañadas de Obregón	Municipios Menores	88.81%	98.18%	100.00%	52.79%	96.00%
14-118 Yahualica de González Gallo	Municipios Menores	18.33%	36.91%	0.00%	2.31%	22.67%
14-122 Zapotitlán de Vadillo	Municipios Menores	1.64%	5.46%	0.00%	0.00%	0.00%
14-123 Zapotlán del Rey	Municipios Menores	1.64%	5.46%	0.00%	0.00%	0.00%
14-125 San Ignacio Cerro Gordo	Municipios Menores	59.00%	72.55%	58.00%	60.19%	45.33%
Ce Mujer Ahualulco de Mercado	Paramunicipales menores	-	-	-	-	-
Consejo Municipal del Deporte de Tonaya	Paramunicipales menores	0.00%	0.00%	0.00%	0.00%	0.00%
Consejo Municipal del Deporte de Yahualica	Paramunicipales menores	-	-	-	-	-
Dif Acatlán	Paramunicipales menores	53.19%	78.86%	87.20%	40.73%	0.00%
Dif Municipal de Amatitán	Paramunicipales menores	-	-	-	-	-
Dif Municipal de Atemajac de Brizuela	Paramunicipales menores	0.00%	0.00%	0.00%	0.00%	0.00%
Dif Municipal de Jesús María	Paramunicipales menores	-	-	-	-	-
Dif Municipal de Tonila	Paramunicipales menores	-	-	-	-	-
Dif Municipal Ixtlahuacán del Río	Paramunicipales menores	16.03%	14.29%	9.60%	20.55%	20.00%
Dif Municipal Juchitán	Paramunicipales menores	57.23%	79.05%	100.00%	47.82%	0.00%
Dif Municipal Pihuamo	Paramunicipales menores	93.53%	95.81%	100.00%	100.00%	80.00%
Instituto de la Mujer Pihuamo	Paramunicipales menores	28.96%	64.29%	19.20%	13.09%	0.00%
Instituto de la Mujer Teocuitatlán	Paramunicipales menores	0.00%	0.00%	0.00%	0.00%	0.00%
Instituto de Las Mujeres de San Diego de Alejandría	Paramunicipales menores	0.00%	0.00%	0.00%	0.00%	0.00%
Instituto Municipal de la Mujer de Amatitán	Paramunicipales menores	-	-	-	-	-
Instituto Municipal de la Mujer Tonayense	Paramunicipales menores	0.00%	0.00%	0.00%	0.00%	0.00%
Instituto Municipal de Las Mujeres de el Grullo	Paramunicipales menores	55.06%	40.48%	48.00%	31.46%	100.00%
Instituto Municipal de Las Mujeres de Guachinango	Paramunicipales menores	-	-	-	-	-
Instituto Municipal de Las Mujeres de Jilotlán	Paramunicipales menores	91.92%	87.62%	100.00%	81.27%	100.00%
Instituto Municipal de Las Mujeres de San Julián	Paramunicipales menores	0.00%	0.00%	0.00%	0.00%	0.00%
Instituto Municipal de Las Mujeres del Municipio de San Ignacio Cerro Gordo Jalisco	Paramunicipales menores	3.97%	11.33%	0.00%	0.00%	0.00%
Instituto Municipal de Las Mujeres Jamay	Paramunicipales menores	41.75%	32.48%	28.80%	75.64%	38.00%
Instituto Tecalitense de la Mujer Tecalitlán	Paramunicipales menores	35.72%	61.52%	0.00%	60.91%	8.00%
Organismo Operador del Sistema de Agua Potable y Alcantarillado de Unión de Tula	Paramunicipales menores	-	-	-	-	-
Sistema de Agua Potable Alcantarillado y Saneamiento de Colotlán	Paramunicipales menores	65.17%	48.57%	72.00%	56.36%	90.00%
Sistema de Agua Potable Alcantarillado y Saneamiento del Municipio de la Huerta Jalisco	Paramunicipales menores	96.09%	90.48%	100.00%	97.09%	100.00%
Sistema de Agua Potable Alcantarillado y Saneamiento del Municipio de Mazamitla	Paramunicipales menores	28.01%	29.62%	66.40%	21.82%	0.00%
Sistema de Agua Potable Alcantarillado y Saneamiento del Municipio de San Ignacio Cerro Gordo Jalisco	Paramunicipales menores	38.99%	39.05%	76.00%	23.09%	22.00%
Sistema de Agua Potable Alcantarillado y Saneamiento del Municipio de San Julián Jalisco	Paramunicipales menores	0.00%	0.00%	0.00%	0.00%	0.00%
Sistema de Agua Potable Alcantarillado y Saneamiento del Municipio de Talpa de Allende	Paramunicipales menores	-	-	-	-	-

Nombre del ente público	Clasificación del ente en SEVAC	Resultado Global	A. Registros contables	B. Registros presupuestales	C. Registros administrativos	D. Transparencia
Sistema de Agua Potable Alcantarillado y Saneamiento del Municipio de Tototlán	Paramunicipales menores	51.17%	54.00%	60.00%	26.36%	60.00%
Sistema de Agua Potable Alcantarillado y Saneamiento del Municipio de Villa Hidalgo	Paramunicipales menores	64.30%	76.19%	100.00%	18.18%	56.00%
Sistema de Agua Potable y Alcantarillado del Municipio de Amacueca	Paramunicipales menores	-	-	-	-	-
Sistema de Agua Potable y Alcantarillado del Municipio de Magdalena Jalisco	Paramunicipales menores	90.69%	84.19%	100.00%	81.09%	100.00%
Sistema de Agua Potable y Alcantarillado del Municipio de Mascota	Paramunicipales menores	51.98%	60.00%	36.00%	18.91%	80.00%
Sistema Dif Acatic	Paramunicipales menores	0.00%	0.00%	0.00%	0.00%	0.00%
Sistema Dif del Municipio de Mascota	Paramunicipales menores	87.10%	98.67%	100.00%	87.82%	60.00%
Sistema Dif Municipal de Cabo Corrientes	Paramunicipales menores	89.02%	84.48%	100.00%	87.27%	88.00%
Sistema Dif Tonaya	Paramunicipales menores	-	-	-	-	-
Sistema Integral de Agua Tapalpa	Paramunicipales menores	0.00%	0.00%	0.00%	0.00%	0.00%
Sistema Integral de la Familia San Marcos las	Paramunicipales menores	-	-	-	-	-
Sistema Intermunicipal de Manejo de Residuos Sureste	Paramunicipales menores	76.99%	99.05%	88.00%	63.64%	48.00%
Sistema para el Desarrollo Integral de la Familia del Municipio de Mexxicacán Jalisco	Paramunicipales menores	-	-	-	-	-
Sistema para el Desarrollo Integral de la Familia de Bolaños	Paramunicipales menores	-	-	-	-	-
Sistema para el Desarrollo Integral de la Familia de Cañadas de Obregón	Paramunicipales menores	96.55%	100.00%	100.00%	82.73%	100.00%
Sistema para el Desarrollo Integral de la Familia de Gómez Farías	Paramunicipales menores	24.88%	30.86%	70.40%	0.00%	0.00%
Sistema para el Desarrollo Integral de la Familia de Mezquitic	Paramunicipales menores	2.60%	0.00%	7.20%	5.82%	0.00%
Sistema para el Desarrollo Integral de la Familia de Techaluta de Montenegro	Paramunicipales menores	3.80%	4.00%	12.00%	0.00%	0.00%
Sistema para el Desarrollo Integral de la Familia de Totatiche	Paramunicipales menores	74.51%	73.14%	76.00%	88.55%	64.00%
Sistema para el Desarrollo Integral de la Familia de Valle de Guadalupe	Paramunicipales menores	0.00%	0.00%	0.00%	0.00%	0.00%
Sistema para el Desarrollo Integral de la Familia de Zapotitlán de Vadillo	Paramunicipales menores	0.00%	0.00%	0.00%	0.00%	0.00%
Sistema para el Desarrollo Integral de la Familia del Municipio de Ahaululco de Mercado	Paramunicipales menores	4.50%	12.86%	0.00%	0.00%	0.00%
Sistema para el Desarrollo Integral de la Familia del Municipio de Amacueca	Paramunicipales menores	-	-	-	-	-
Sistema para el Desarrollo Integral de la Familia del Municipio de Antonio Escobedo Jalisco	Paramunicipales menores	26.57%	31.24%	0.00%	78.18%	0.00%
Sistema para el Desarrollo Integral de la Familia del Municipio de Arenal	Paramunicipales menores	2.27%	6.48%	0.00%	0.00%	0.00%
Sistema para el Desarrollo Integral de la Familia del Municipio de Atengo	Paramunicipales menores	35.82%	14.29%	0.00%	29.09%	100.00%
Sistema para el Desarrollo Integral de la Familia del Municipio de Atenguillo	Paramunicipales menores	-	-	-	-	-
Sistema para el Desarrollo Integral de la Familia del Municipio de Atoyac Jalisco	Paramunicipales menores	-	-	-	-	-
Sistema para el Desarrollo Integral de la Familia del Municipio de Ayutla	Paramunicipales menores	-	-	-	-	-
Sistema para el Desarrollo Integral de la Familia del Municipio de Casimiro Castillo	Paramunicipales menores	62.02%	58.95%	88.00%	28.91%	72.00%
Sistema para el Desarrollo Integral de la Familia del Municipio de Chimaltitan Jalisco	Paramunicipales menores	-	-	-	-	-
Sistema para el Desarrollo Integral de la Familia del Municipio de Chiquilistlán	Paramunicipales menores	47.80%	43.33%	78.40%	7.27%	62.00%
Sistema para el Desarrollo Integral de la Familia del Municipio de Colotlán	Paramunicipales menores	42.26%	32.86%	0.00%	53.82%	80.00%
Sistema para el Desarrollo Integral de la Familia del Municipio de Concepcion de Buenos Aires	Paramunicipales menores	3.50%	10.00%	0.00%	0.00%	0.00%
Sistema para el Desarrollo Integral de la Familia del Municipio de Cuautitlan de Garcia Barragan	Paramunicipales menores	23.67%	24.19%	76.00%	0.00%	0.00%
Sistema para el Desarrollo Integral de la Familia del Municipio de Cuautla Jalisco	Paramunicipales menores	22.12%	37.05%	0.00%	33.27%	10.00%
Sistema para el Desarrollo Integral de la Familia del Municipio de Cuquio	Paramunicipales menores	77.34%	78.95%	69.60%	58.91%	96.00%
Sistema para el Desarrollo Integral de la Familia del Municipio de Degollado	Paramunicipales menores	44.84%	29.14%	24.00%	34.18%	92.00%
Sistema para el Desarrollo Integral de la Familia del Municipio de Ejutla	Paramunicipales menores	4.42%	7.14%	9.60%	0.00%	0.00%
Sistema para el Desarrollo Integral de la Familia del Municipio de el Grullo	Paramunicipales menores	0.00%	0.00%	0.00%	0.00%	0.00%
Sistema para el Desarrollo Integral de la Familia del Municipio de el Limón	Paramunicipales menores	-	-	-	-	-
Sistema para el Desarrollo Integral de la Familia del Municipio de Etzatlan	Paramunicipales menores	67.08%	72.86%	53.60%	29.27%	100.00%
Sistema para el Desarrollo Integral de la Familia del Municipio de Guachinango	Paramunicipales menores	-	-	-	-	-
Sistema para el Desarrollo Integral de la Familia del Municipio de Hostotipaquillo	Paramunicipales menores	5.83%	16.67%	0.00%	0.00%	0.00%
Sistema para el Desarrollo Integral de la Familia del Municipio de Huejúcar Jalisco	Paramunicipales menores	-	-	-	-	-
Sistema para el Desarrollo Integral de la Familia del Municipio de Huejuquilla el Alto Jalisco	Paramunicipales menores	-	-	-	-	-
Sistema para el Desarrollo Integral de la Familia del Municipio de Jamay	Paramunicipales menores	-	-	-	-	-
Sistema para el Desarrollo Integral de la Familia del Municipio de Jilotlán de los Dolores	Paramunicipales menores	66.06%	74.29%	76.00%	49.27%	60.00%
Sistema para el Desarrollo Integral de la Familia del Municipio de Juanacatlan Jalisco	Paramunicipales menores	-	-	-	-	-
Sistema para el Desarrollo Integral de la Familia del Municipio de la Huerta Jalisco	Paramunicipales menores	9.40%	5.71%	16.00%	6.00%	12.00%
Sistema para el Desarrollo Integral de la Familia del Municipio de la Manzanilla de la Paz	Paramunicipales menores	-	-	-	-	-
Sistema para el Desarrollo Integral de la Familia del Municipio de Magdalena Jalisco	Paramunicipales menores	43.90%	49.71%	52.00%	48.00%	26.00%
Sistema para el Desarrollo Integral de la Familia del Municipio de Mazamitla	Paramunicipales menores	31.74%	31.62%	53.60%	7.27%	34.00%
Sistema para el Desarrollo Integral de la Familia del Municipio de Mixtlán	Paramunicipales menores	-	-	-	-	-
Sistema para el Desarrollo Integral de la Familia del Municipio de Quitupan Jalisco	Paramunicipales menores	-	-	-	-	-
Sistema para el Desarrollo Integral de la Familia del Municipio de San Cristobal de la Barranca	Paramunicipales menores	0.00%	0.00%	0.00%	0.00%	0.00%
Sistema para el Desarrollo Integral de la Familia del Municipio de San Diego de Alejandría	Paramunicipales menores	0.00%	0.00%	0.00%	0.00%	0.00%
Sistema para el Desarrollo Integral de la Familia del Municipio de San Gabriel Jalisco	Paramunicipales menores	0.00%	0.00%	0.00%	0.00%	0.00%
Sistema para el Desarrollo Integral de la Familia del Municipio de San Ignacio Cerro Gordo Jalisco	Paramunicipales menores	8.67%	13.14%	0.00%	20.36%	0.00%
Sistema para el Desarrollo Integral de la Familia del Municipio de San Julián Jalisco	Paramunicipales menores	-	-	-	-	-

Nombre del ente público	Clasificación del ente en SEVAC	Resultado Global	A. Registros contables	B. Registros presupuestales	C. Registros administrativos	D. Transparencia
Sistema para el Desarrollo Integral de la Familia del Municipio de San Martín de Bolaños Jalisco	Paramunicipales menores	-	-	-	-	-
Sistema para el Desarrollo Integral de la Familia del Municipio de San Sebastian del Oeste Jalisco	Paramunicipales menores	57.18%	54.95%	78.40%	13.82%	78.00%
Sistema para el Desarrollo Integral de la Familia del Municipio de Santa María de los Ángeles Jalisco	Paramunicipales menores	-	-	-	-	-
Sistema para el Desarrollo Integral de la Familia del Municipio de Santa María del Oro Jalisco	Paramunicipales menores	20.40%	27.62%	20.00%	26.18%	6.00%
Sistema para el Desarrollo Integral de la Familia del Municipio de Talpa de Allende	Paramunicipales menores	-	-	-	-	-
Sistema para el Desarrollo Integral de la Familia del Municipio de Tapalpa	Paramunicipales menores	18.36%	21.24%	31.20%	23.46%	0.00%
Sistema para el Desarrollo Integral de la Familia del Municipio de Tecalitlán Jalisco	Paramunicipales menores	81.51%	78.57%	100.00%	62.55%	86.00%
Sistema para el Desarrollo Integral de la Familia del Municipio de Tecolotlán Jalisco	Paramunicipales menores	-	-	-	-	-
Sistema para el Desarrollo Integral de la Familia del Municipio de Tenamaxtlán	Paramunicipales menores	-	-	-	-	-
Sistema para el Desarrollo Integral de la Familia del Municipio de Teocuitatlán de Corona Jalisco	Paramunicipales menores	0.00%	0.00%	0.00%	0.00%	0.00%
Sistema para el Desarrollo Integral de la Familia del Municipio de Teuchitlan Jal.	Paramunicipales menores	0.00%	0.00%	0.00%	0.00%	0.00%
Sistema para el Desarrollo Integral de la Familia del Municipio de Tizapán el Alto	Paramunicipales menores	94.17%	96.95%	81.60%	97.09%	98.00%
Sistema para el Desarrollo Integral de la Familia del Municipio de Tolimán	Paramunicipales menores	29.15%	16.67%	0.00%	29.09%	70.00%
Sistema para el Desarrollo Integral de la Familia del Municipio de Tototlán Jalisco	Paramunicipales menores	0.00%	0.00%	0.00%	0.00%	0.00%
Sistema para el Desarrollo Integral de la Familia del Municipio de Tuxcacuesco Jalisco	Paramunicipales menores	0.00%	0.00%	0.00%	0.00%	0.00%
Sistema para el Desarrollo Integral de la Familia del Municipio de Tuxcueca	Paramunicipales menores	-	-	-	-	-
Sistema para el Desarrollo Integral de la Familia del Municipio de Unión de San Antonio Jalisco	Paramunicipales menores	-	-	-	-	-
Sistema para el Desarrollo Integral de la Familia del Municipio de Unión de Tula Jalisco	Paramunicipales menores	18.44%	22.86%	0.00%	52.18%	0.00%
Sistema para el Desarrollo Integral de la Familia del Municipio de Valle de Juárez	Paramunicipales menores	0.00%	0.00%	0.00%	0.00%	0.00%
Sistema para el Desarrollo Integral de la Familia del Municipio de Villa Corona Jalisco	Paramunicipales menores	-	-	-	-	-
Sistema para el Desarrollo Integral de la Familia del Municipio de Villa Guerrero	Paramunicipales menores	29.96%	74.38%	0.00%	19.64%	0.00%
Sistema para el Desarrollo Integral de la Familia del Municipio de Villa Hidalgo	Paramunicipales menores	44.31%	55.43%	100.00%	24.55%	0.00%
Sistema para el Desarrollo Integral de la Familia del Municipio de Villa Purificación	Paramunicipales menores	0.93%	2.67%	0.00%	0.00%	0.00%
Sistema para el Desarrollo Integral de la Familia del Municipio de Yahualica de González Gallo	Paramunicipales menores	0.93%	2.67%	0.00%	0.00%	0.00%
Sistema para el Desarrollo Integral de la Familia del Municipio de Zapotlán del Rey Jalisco	Paramunicipales menores	-	-	-	-	-



RESULTADOS DEL PERIODO 2 DE 2018 ESTADO DE MÉXICO

Nombre del ente público	Clasificación del ente en SEVAC	Resultado Global	A. Registros contables	B. Registros presupuestales	C. Registros administrativos	D. Transparencia
Poder Ejecutivo del Estado de México	Poder Ejecutivo	100.00%	100.00%	100.00%	100.00%	100.00%
Comisión de Derechos Humanos del Estado de México	Poderes y Autónomos	78.81%	88.95%	67.20%	91.54%	63.71%
Fiscalía General de Justicia del Estado de México	Poderes y Autónomos	81.68%	100.00%	100.00%	94.73%	30.95%
Instituto de Transparencia y Acceso a la Información Pública del Estado de México y Municipios	Poderes y Autónomos	100.00%	100.00%	100.00%	100.00%	100.00%
Instituto Electoral del Estado de México	Poderes y Autónomos	98.18%	99.57%	100.00%	100.00%	93.33%
Poder Judicial del Estado de México	Poderes y Autónomos	100.00%	100.00%	100.00%	100.00%	100.00%
Poder Legislativo del Estado de México	Poderes y Autónomos	100.00%	100.00%	100.00%	100.00%	100.00%
Tribunal de Justicia Administrativa del Estado de México	Poderes y Autónomos	69.45%	71.45%	59.29%	66.48%	77.14%
Tribunal Electoral del Estado de México	Poderes y Autónomos	100.00%	100.00%	100.00%	100.00%	100.00%
Universidad Autónoma del Estado de México	Poderes y Autónomos	100.00%	100.00%	100.00%	100.00%	100.00%
Banco de Tejidos del Estado de México	Paraestatales	84.67%	98.03%	71.94%	97.69%	65.71%
Centro de Control de Confianza del Estado de México	Paraestatales	53.44%	83.30%	51.67%	69.78%	0.00%
Centro Regional de Formación Docente e Investigación Educativa del Estado de México	Paraestatales	97.00%	97.23%	99.39%	100.00%	92.38%
Colegio de Bachilleres del Estado de México	Paraestatales	91.04%	87.97%	85.37%	90.88%	100.00%
Colegio de Educación Profesional Técnica del Estado de México	Paraestatales	63.85%	81.93%	42.94%	72.20%	48.57%
Colegio de Estudios Científicos y Tecnológicos del Estado de México	Paraestatales	92.72%	96.61%	99.39%	86.81%	86.67%
Comisión de Conciliación y Arbitraje Médico del Estado de México	Paraestatales	98.65%	98.53%	95.83%	100.00%	100.00%
Comisión del Agua del Estado de México	Paraestatales	99.50%	100.00%	100.00%	100.00%	98.00%
Comisión Estatal de Parques Naturales y de la Fauna	Paraestatales	84.76%	94.39%	94.44%	91.54%	58.10%
Comisión para el Desarrollo Turístico del Valle de Teotihuacán	Paraestatales	91.27%	95.80%	80.03%	89.01%	95.71%
Comisión Técnica del Agua del Estado de México	Paraestatales	99.77%	99.33%	100.00%	100.00%	100.00%
Comité de Planeación para el Desarrollo del Estado de México	Paraestatales	77.29%	99.57%	100.00%	76.48%	28.57%
Consejo de Investigación y Evaluación de la Política Social	Paraestatales	100.00%	100.00%	100.00%	100.00%	100.00%
Consejo Estatal de la Mujer y Bienestar Social	Paraestatales	99.39%	100.00%	96.94%	100.00%	100.00%
Consejo Estatal para el Desarrollo Integral de los Pueblos Indígenas del Estado de México	Paraestatales	98.57%	100.00%	100.00%	92.86%	100.00%
Consejo Mexiquense de Ciencia y Tecnología	Paraestatales	89.34%	95.05%	70.82%	92.86%	93.33%
Fideicomiso para el Desarrollo de Parques y Zonas Industriales en el Estado de México	Paraestatales	99.17%	100.00%	95.83%	100.00%	100.00%
Fideicomiso Público para la Construcción de Centros Preventivos y de Readaptación Social en el Estado de México	Paraestatales	97.74%	100.00%	100.00%	92.86%	96.67%
Hospital Regional de Alta Especialidad Zumpango	Paraestatales	97.52%	97.00%	100.00%	92.86%	100.00%
Inspección General de Las Instituciones de Seguridad Pública del Estado de México	Paraestatales	99.85%	99.57%	100.00%	100.00%	100.00%
Instituto de Administración Pública del Estado de México A.C.	Paraestatales	82.33%	79.61%	81.38%	65.93%	100.00%
Instituto de Capacitación y Adiestramiento para el Trabajo Industrial	Paraestatales	100.00%	100.00%	100.00%	100.00%	100.00%
Instituto de Fomento Minero y Estudios Geológicos del Estado de México	Paraestatales	100.00%	100.00%	100.00%	100.00%	100.00%
Instituto de Información e Investigación Geográfica Estadística y Catastral del Estado de México	Paraestatales	99.17%	100.00%	95.83%	100.00%	100.00%
Instituto de Investigación y Capacitación Agropecuaria Acuícola y Forestal del Estado de México	Paraestatales	45.47%	66.61%	49.41%	48.90%	10.00%
Instituto de Investigación y Fomento de Las Artesanías del Estado de México	Paraestatales	88.85%	92.61%	96.11%	61.10%	100.00%
Instituto de la Función Registral del Estado de México	Paraestatales	99.85%	100.00%	100.00%	99.23%	100.00%
Instituto de Salud del Estado de México	Paraestatales	98.38%	95.36%	100.00%	100.00%	100.00%
Instituto de Seguridad Social del Estado de México y Municipios	Paraestatales	100.00%	100.00%	100.00%	100.00%	100.00%
Instituto Estatal de Energía y Cambio Climático	Paraestatales	71.26%	86.19%	37.25%	63.08%	84.10%
Instituto Hacendario del Estado de México	Paraestatales	92.80%	92.61%	100.00%	81.10%	96.67%
Instituto Materno Infantil del Estado de México	Paraestatales	71.44%	80.13%	44.05%	83.63%	71.43%
Instituto Mexiquense de la Infraestructura Física Educativa	Paraestatales	100.00%	100.00%	100.00%	100.00%	100.00%
Instituto Mexiquense de la Juventud	Paraestatales	73.96%	75.49%	76.11%	76.48%	68.10%
Instituto Mexiquense de la Pirotecnia	Paraestatales	88.70%	84.06%	87.42%	92.31%	93.33%
Instituto Mexiquense de la Vivienda Social	Paraestatales	99.39%	100.00%	96.94%	100.00%	100.00%
Instituto Mexiquense de Seguridad y Justicia	Paraestatales	64.14%	48.20%	80.03%	32.97%	98.67%
Instituto Mexiquense del Emprendedor	Paraestatales	83.16%	87.15%	95.83%	54.95%	90.00%
Instituto Mexiquense para la Protección e Integración Al Desarrollo de Las Personas Con Discapacidad	Paraestatales	99.53%	98.67%	100.00%	100.00%	100.00%
Junta de Asistencia Privada del Estado México	Paraestatales	95.54%	99.13%	100.00%	79.23%	100.00%
Junta de Caminos del Estado de México	Paraestatales	97.46%	99.33%	95.71%	98.57%	95.33%
Procuraduría de Protección Al Ambiente del Estado de México	Paraestatales	98.92%	100.00%	100.00%	94.62%	100.00%
Procuraduría del Colono del Estado de México	Paraestatales	98.92%	100.00%	98.78%	100.00%	96.67%
Protectora de Bosques del Estado de México	Paraestatales	100.00%	100.00%	100.00%	100.00%	100.00%
Reciclagua Ambiental S.A. de C.V.	Paraestatales	62.75%	70.28%	61.48%	64.40%	51.91%
Régimen Estatal de Protección Social en Salud	Paraestatales	100.00%	100.00%	100.00%	100.00%	100.00%
Servicios Educativos Integrados Al Estado de México	Paraestatales	97.50%	100.00%	100.00%	100.00%	90.00%
Sistema de Autopistas Aeropuertos Servicios Conexos y Auxiliares del Estado de México	Paraestatales	97.42%	100.00%	87.86%	99.23%	100.00%



RESULTADOS DEL PERIODO 2 DE 2018
ESTADO DE MÉXICO

Nombre del ente público	Clasificación del ente en SEVAC	Resultado Global	A. Registros contables	B. Registros presupuestales	C. Registros administrativos	D. Transparencia
Sistema de Radio y Televisión Mexiquense	Paraestatales	99.39%	100.00%	100.00%	96.92%	100.00%
Sistema de Transporte Masivo y Teleférico del Estado de México	Paraestatales	80.03%	83.13%	100.00%	71.32%	66.67%
Sistema para el Desarrollo Integral de la Familia del Estado de México	Paraestatales	100.00%	100.00%	100.00%	100.00%	100.00%
Tecnológico de Estudios Superiores de Chalco	Paraestatales	93.01%	93.04%	99.17%	94.73%	86.67%
Tecnológico de Estudios Superiores de Chicoloapan	Paraestatales	99.10%	99.33%	96.67%	100.00%	100.00%
Tecnológico de Estudios Superiores de Chimalhuacán	Paraestatales	93.37%	95.22%	100.00%	87.69%	90.00%
Tecnológico de Estudios Superiores de Coacalco	Paraestatales	100.00%	100.00%	100.00%	100.00%	100.00%
Tecnológico de Estudios Superiores de Cuautitlán Izcalli	Paraestatales	100.00%	100.00%	100.00%	100.00%	100.00%
Tecnológico de Estudios Superiores de Ecatepec	Paraestatales	100.00%	100.00%	100.00%	100.00%	100.00%
Tecnológico de Estudios Superiores de Huixquilucan	Paraestatales	80.59%	91.57%	77.47%	40.22%	100.00%
Tecnológico de Estudios Superiores de Ixtapaluca	Paraestatales	96.30%	96.16%	100.00%	94.07%	95.33%
Tecnológico de Estudios Superiores de Ixtapalapa	Paraestatales	94.64%	100.00%	100.00%	100.00%	78.57%
Tecnológico de Estudios Superiores de Jocotitlán	Paraestatales	94.45%	100.00%	78.57%	96.15%	98.00%
Tecnológico de Estudios Superiores de San Felipe del Progreso	Paraestatales	95.14%	90.70%	95.83%	96.15%	100.00%
Tecnológico de Estudios Superiores de Tianguistenco	Paraestatales	96.51%	99.57%	100.00%	100.00%	86.67%
Tecnológico de Estudios Superiores de Valle de Bravo	Paraestatales	83.67%	87.10%	81.29%	97.14%	70.00%
Tecnológico de Estudios Superiores de Villa Guerrero	Paraestatales	98.19%	94.83%	100.00%	100.00%	100.00%
Tecnológico de Estudios Superiores del Oriente del Estado de México	Paraestatales	100.00%	100.00%	100.00%	100.00%	100.00%
Universidad Digital del Estado de México	Paraestatales	32.32%	21.88%	74.92%	26.37%	17.62%
Universidad Estatal del Valle de Ecatepec	Paraestatales	88.58%	74.93%	100.00%	88.46%	98.67%
Universidad Estatal del Valle de Toluca	Paraestatales	100.00%	100.00%	100.00%	100.00%	100.00%
Universidad Intercultural del Estado de México	Paraestatales	56.40%	68.74%	25.17%	11.54%	100.00%
Universidad Mexiquense del Bicentenario	Paraestatales	99.24%	97.83%	100.00%	100.00%	100.00%
Universidad Politécnica de Atlacomulco	Paraestatales	89.88%	100.00%	100.00%	92.86%	65.24%
Universidad Politécnica de Atlautla	Paraestatales	14.29%	0.00%	0.00%	0.00%	57.14%
Universidad Politécnica de Chimalhuacán	Paraestatales	82.74%	100.00%	100.00%	100.00%	30.95%
Universidad Politécnica de Cuautitlán Izcalli	Paraestatales	100.00%	100.00%	100.00%	100.00%	100.00%
Universidad Politécnica de Oztoltepec	Paraestatales	12.60%	29.71%	0.00%	10.99%	0.00%
Universidad Politécnica de Tecámac	Paraestatales	87.63%	89.71%	84.69%	92.31%	83.33%
Universidad Politécnica de Texcoco	Paraestatales	98.76%	99.57%	100.00%	95.39%	99.33%
Universidad Politécnica del Valle de México	Paraestatales	90.71%	94.55%	93.88%	70.88%	98.67%
Universidad Politécnica del Valle de Toluca	Paraestatales	63.56%	70.02%	29.88%	42.86%	98.00%
Universidad Tecnológica de Nezahualcóyotl	Paraestatales	94.35%	99.40%	86.31%	89.01%	98.00%
Universidad Tecnológica de Tecámac	Paraestatales	100.00%	100.00%	100.00%	100.00%	100.00%
Universidad Tecnológica de Zinacantepec	Paraestatales	59.25%	74.52%	58.74%	40.44%	53.33%
Universidad Tecnológica del Sur del Estado de México	Paraestatales	99.24%	97.83%	100.00%	100.00%	100.00%
Universidad Tecnológica del Valle de Toluca	Paraestatales	100.00%	100.00%	100.00%	100.00%	100.00%
Universidad Tecnológica Fidel Velázquez	Paraestatales	98.03%	99.57%	99.39%	91.54%	100.00%
15-001 Acambay	Municipios Mayores	100.00%	100.00%	100.00%	100.00%	100.00%
15-002 Acolman	Municipios Mayores	100.00%	100.00%	100.00%	100.00%	100.00%
15-003 Aculco	Municipios Mayores	100.00%	100.00%	100.00%	100.00%	100.00%
15-004 Almoloya de Alquisiras	Municipios Mayores	52.39%	83.27%	63.49%	73.56%	0.00%
15-005 Almoloya de Juárez	Municipios Mayores	99.00%	100.00%	100.00%	100.00%	96.67%
15-006 Almoloya del Río	Municipios Mayores	94.05%	90.55%	100.00%	86.92%	98.33%
15-007 Amanalco	Municipios Mayores	81.21%	86.73%	89.63%	52.60%	89.17%
15-008 Amatepec	Municipios Mayores	86.72%	96.00%	93.65%	63.46%	88.33%
15-009 Amecameca	Municipios Mayores	100.00%	100.00%	100.00%	100.00%	100.00%
15-010 Apaxco	Municipios Mayores	99.69%	100.00%	100.00%	98.46%	100.00%
15-011 Atenco	Municipios Mayores	99.09%	100.00%	100.00%	96.92%	99.00%
15-012 Atizapán	Municipios Mayores	97.03%	98.18%	97.14%	96.92%	95.86%
15-013 Atizapán de Zaragoza	Municipios Mayores	95.59%	94.55%	93.65%	100.00%	95.00%
15-014 Atlacomulco	Municipios Mayores	100.00%	100.00%	100.00%	100.00%	100.00%
15-015 Atlautla	Municipios Mayores	100.00%	100.00%	100.00%	100.00%	100.00%
15-016 Axapusco	Municipios Mayores	100.00%	100.00%	100.00%	100.00%	100.00%
15-017 Ayapango	Municipios Mayores	98.75%	100.00%	100.00%	93.75%	100.00%
15-018 Calimaya	Municipios Mayores	100.00%	100.00%	100.00%	100.00%	100.00%
15-019 Capulhuac	Municipios Mayores	91.70%	100.00%	97.46%	92.31%	79.17%
15-020 Coacalco de Berriozábal	Municipios Mayores	72.77%	100.00%	81.11%	98.46%	22.86%
15-021 Coatepec Harinas	Municipios Mayores	98.07%	99.27%	100.00%	100.00%	94.29%
15-022 Cocotitlán	Municipios Mayores	100.00%	100.00%	100.00%	100.00%	100.00%
15-023 Coyotepec	Municipios Mayores	100.00%	100.00%	100.00%	100.00%	100.00%
15-024 Cuautitlán	Municipios Mayores	97.98%	100.00%	100.00%	98.46%	94.29%
15-025 Chalco	Municipios Mayores	100.00%	100.00%	100.00%	100.00%	100.00%



RESULTADOS DEL PERIODO 2 DE 2018 ESTADO DE MÉXICO

Nombre del ente público	Clasificación del ente en SEVAC	Resultado Global	A. Registros contables	B. Registros presupuestales	C. Registros administrativos	D. Transparencia
15-026 Chapa de Mota	Municipios Mayores	87.63%	96.73%	100.00%	88.46%	69.71%
15-027 Chapultepec	Municipios Mayores	100.00%	100.00%	100.00%	100.00%	100.00%
15-028 Chiautla	Municipios Mayores	100.00%	100.00%	100.00%	100.00%	100.00%
15-029 Chicoloapan	Municipios Mayores	99.39%	100.00%	100.00%	98.46%	99.00%
15-030 Chiconcuac	Municipios Mayores	100.00%	100.00%	100.00%	100.00%	100.00%
15-031 Chimalhuacán	Municipios Mayores	88.46%	97.82%	82.90%	77.40%	90.17%
15-032 Donato Guerra	Municipios Mayores	98.46%	98.18%	100.00%	100.00%	96.67%
15-033 Ecatepec de Morelos	Municipios Mayores	99.46%	98.18%	100.00%	100.00%	100.00%
15-034 Ecatzingo	Municipios Mayores	79.28%	62.36%	86.34%	66.54%	100.00%
15-035 Huehuetoca	Municipios Mayores	98.53%	99.27%	100.00%	93.75%	100.00%
15-036 Hueyoxtlá	Municipios Mayores	74.98%	70.55%	79.37%	73.46%	77.50%
15-037 Huixquilucan	Municipios Mayores	74.79%	77.64%	45.39%	75.39%	91.14%
15-038 Isidro Fabela	Municipios Mayores	67.49%	85.46%	100.00%	100.00%	6.19%
15-039 Ixtapaluca	Municipios Mayores	97.00%	100.00%	100.00%	100.00%	90.00%
15-040 Ixtapan de la Sal	Municipios Mayores	100.00%	100.00%	100.00%	100.00%	100.00%
15-041 Ixtapan del Oro	Municipios Mayores	68.17%	99.64%	75.95%	89.90%	17.02%
15-042 Ixtlahuaca	Municipios Mayores	91.61%	95.09%	97.96%	97.21%	80.17%
15-043 Xalatlaco	Municipios Mayores	98.66%	99.27%	98.89%	100.00%	97.00%
15-044 Jaltenco	Municipios Mayores	99.89%	100.00%	99.44%	100.00%	100.00%
15-045 Jilotepec	Municipios Mayores	99.89%	100.00%	99.44%	100.00%	100.00%
15-046 Jilotzingo	Municipios Mayores	99.34%	98.18%	99.44%	100.00%	100.00%
15-047 Jiquipilco	Municipios Mayores	100.00%	100.00%	100.00%	100.00%	100.00%
15-048 Jocotitlán	Municipios Mayores	93.57%	94.18%	88.15%	91.83%	97.71%
15-049 Joquicingo	Municipios Mayores	100.00%	100.00%	100.00%	100.00%	100.00%
15-050 Juchitepec	Municipios Mayores	98.50%	100.00%	100.00%	97.50%	96.67%
15-051 Lerma	Municipios Mayores	99.78%	99.27%	100.00%	100.00%	100.00%
15-052 Malinalco	Municipios Mayores	98.35%	100.00%	100.00%	99.23%	95.00%
15-053 Melchor Ocampo	Municipios Mayores	85.88%	100.00%	100.00%	86.73%	61.79%
15-054 Metepec	Municipios Mayores	97.00%	100.00%	100.00%	100.00%	90.00%
15-055 Mexicaltzingo	Municipios Mayores	42.33%	71.64%	66.33%	27.89%	6.67%
15-056 Morelos	Municipios Mayores	99.35%	100.00%	100.00%	96.73%	100.00%
15-057 Naucalpan de Juárez	Municipios Mayores	99.47%	100.00%	99.59%	100.00%	98.50%
15-058 Nezahualcóyotl	Municipios Mayores	99.24%	97.46%	100.00%	100.00%	100.00%
15-059 Nextlalpan	Municipios Mayores	99.14%	100.00%	100.00%	100.00%	97.14%
15-060 Nicolás Romero	Municipios Mayores	93.95%	98.18%	100.00%	100.00%	81.64%
15-061 Nopaltepec	Municipios Mayores	71.94%	81.09%	57.03%	72.12%	72.62%
15-062 Ocoyoacac	Municipios Mayores	100.00%	100.00%	100.00%	100.00%	100.00%
15-063 Ocuilán	Municipios Mayores	99.18%	97.27%	100.00%	100.00%	100.00%
15-064 el Oro	Municipios Mayores	86.30%	97.82%	79.76%	62.50%	95.00%
15-065 Otumba	Municipios Mayores	100.00%	100.00%	100.00%	100.00%	100.00%
15-066 Oztoloapan	Municipios Mayores	99.00%	100.00%	100.00%	100.00%	96.67%
15-067 Oztolotepec	Municipios Mayores	99.23%	100.00%	100.00%	96.15%	100.00%
15-068 Ozumba	Municipios Mayores	97.79%	99.64%	97.96%	91.54%	100.00%
15-069 Papalotla	Municipios Mayores	97.75%	100.00%	100.00%	93.75%	96.67%
15-070 la Paz	Municipios Mayores	74.76%	61.82%	77.72%	53.37%	100.00%
15-071 Polotitlán	Municipios Mayores	99.78%	99.27%	100.00%	100.00%	100.00%
15-072 Ravón	Municipios Mayores	64.84%	72.73%	93.20%	31.73%	60.12%
15-073 San Antonio la Isla	Municipios Mayores	100.00%	100.00%	100.00%	100.00%	100.00%
15-074 San Felipe del Progreso	Municipios Mayores	92.21%	93.27%	90.48%	99.23%	87.62%
15-075 San Martín de Las Pirámides	Municipios Mayores	98.25%	100.00%	98.73%	100.00%	95.00%
15-076 San Mateo Atenco	Municipios Mayores	87.28%	100.00%	87.30%	93.75%	70.24%
15-077 San Simón de Guerrero	Municipios Mayores	92.38%	100.00%	90.48%	100.00%	80.95%
15-078 Santo Tomás	Municipios Mayores	77.57%	89.64%	79.86%	63.37%	73.45%
15-079 Soyaniquilpan de Juárez	Municipios Mayores	82.37%	91.09%	82.09%	82.21%	73.93%
15-080 Sultepec	Municipios Mayores	93.27%	96.36%	90.48%	89.90%	94.29%
15-081 Tecámac	Municipios Mayores	57.19%	95.46%	84.13%	58.65%	0.00%
15-082 Tejupilco	Municipios Mayores	98.87%	99.64%	97.96%	96.92%	100.00%
15-083 Temamatla	Municipios Mayores	100.00%	100.00%	100.00%	100.00%	100.00%
15-084 Temascalapa	Municipios Mayores	92.98%	100.00%	100.00%	98.46%	77.62%
15-085 Temascalcingo	Municipios Mayores	66.73%	74.91%	60.33%	58.46%	68.33%
15-086 Temascaltepec	Municipios Mayores	96.25%	100.00%	100.00%	81.25%	100.00%
15-087 Temoaya	Municipios Mayores	100.00%	100.00%	100.00%	100.00%	100.00%
15-088 Tenancingo	Municipios Mayores	97.43%	94.00%	100.00%	96.15%	100.00%



RESULTADOS DEL PERIODO 2 DE 2018 ESTADO DE MÉXICO

Nombre del ente público	Clasificación del ente en SEVAC	Resultado Global	A. Registros contables	B. Registros presupuestales	C. Registros administrativos	D. Transparencia
15-089 Tenango del Aire	Municipios Mayores	89.96%	100.00%	93.65%	71.15%	90.00%
15-090 Tenango del Valle	Municipios Mayores	99.18%	97.27%	100.00%	100.00%	100.00%
15-091 Teoloyucan	Municipios Mayores	94.98%	100.00%	93.65%	100.00%	87.50%
15-092 Teotihuacán	Municipios Mayores	94.08%	98.00%	95.65%	91.35%	90.93%
15-093 Tepetlaoxtoc	Municipios Mayores	94.03%	99.27%	100.00%	98.75%	81.67%
15-094 Tepetlaxpa	Municipios Mayores	75.95%	91.27%	86.89%	59.90%	64.02%
15-095 Tepotzotlán	Municipios Mayores	99.85%	100.00%	100.00%	99.23%	100.00%
15-096 Tequixquiac	Municipios Mayores	93.67%	98.18%	93.65%	96.15%	87.50%
15-097 Texcaltitlán	Municipios Mayores	58.20%	84.00%	100.00%	47.12%	11.91%
15-098 Texcalyacac	Municipios Mayores	93.22%	88.00%	99.18%	84.90%	100.00%
15-099 Texcoco	Municipios Mayores	88.65%	95.64%	94.63%	73.65%	87.67%
15-100 Tezoyuca	Municipios Mayores	99.78%	99.27%	100.00%	100.00%	100.00%
15-101 Tianguistenco	Municipios Mayores	100.00%	100.00%	100.00%	100.00%	100.00%
15-102 Timilpan	Municipios Mayores	97.15%	98.18%	100.00%	88.46%	100.00%
15-103 Tlalmanalco	Municipios Mayores	100.00%	100.00%	100.00%	100.00%	100.00%
15-104 Tlalnepantla de Baz	Municipios Mayores	99.23%	100.00%	100.00%	96.15%	100.00%
15-105 Tlatlaya	Municipios Mayores	100.00%	100.00%	100.00%	100.00%	100.00%
15-106 Toluca	Municipios Mayores	95.39%	100.00%	97.22%	100.00%	86.48%
15-107 Tonatico	Municipios Mayores	99.84%	99.46%	100.00%	100.00%	100.00%
15-108 Tultepec	Municipios Mayores	91.00%	100.00%	100.00%	100.00%	70.00%
15-109 Tultitlán	Municipios Mayores	100.00%	100.00%	100.00%	100.00%	100.00%
15-110 Valle de Bravo	Municipios Mayores	100.00%	100.00%	100.00%	100.00%	100.00%
15-111 Villa de Allende	Municipios Mayores	66.50%	78.18%	3.67%	61.54%	100.00%
15-112 Villa del Carbón	Municipios Mayores	100.00%	100.00%	100.00%	100.00%	100.00%
15-113 Villa Guerrero	Municipios Mayores	96.22%	96.55%	86.28%	100.00%	100.00%
15-114 Villa Victoria	Municipios Mayores	96.89%	100.00%	100.00%	85.96%	99.00%
15-115 Xonacatlán	Municipios Mayores	97.66%	96.36%	100.00%	93.75%	100.00%
15-116 Zacazonapan	Municipios Mayores	89.46%	100.00%	100.00%	86.06%	74.17%
15-117 Zacualpan	Municipios Mayores	43.93%	75.64%	84.55%	21.64%	0.00%
15-118 Zinacantepec	Municipios Mayores	100.00%	100.00%	100.00%	100.00%	100.00%
15-119 Zumpahuacán	Municipios Mayores	53.08%	90.55%	67.35%	57.21%	3.33%
15-120 Zumpango	Municipios Mayores	97.20%	98.91%	96.19%	100.00%	94.29%
15-121 Cuautitlán Izcalli	Municipios Mayores	65.00%	100.00%	100.00%	75.00%	0.00%
15-122 Valle de Chalco Solidaridad	Municipios Mayores	89.05%	99.46%	87.30%	81.25%	85.00%
15-123 Luvianos	Municipios Mayores	84.70%	75.09%	97.40%	63.46%	100.00%
15-124 San José del Rincón	Municipios Mayores	95.02%	96.91%	96.01%	92.31%	94.29%
15-125 Tonanitla	Municipios Mayores	99.78%	99.27%	100.00%	100.00%	100.00%
Agua y Saneamiento de Atlacomulco	Paramunicipales mayores	100.00%	100.00%	100.00%	100.00%	100.00%
Instituto de Cultura Física y Deporte de Naucalpan de Juárez	Paramunicipales mayores	96.07%	99.33%	99.39%	100.00%	85.71%
Instituto Municipal de Cultura Física y Deporte de Mexicaltzingo	Paramunicipales mayores	67.17%	97.43%	75.00%	75.46%	11.91%
Instituto Municipal de Cultura Física y de Porte de Amanalco	Paramunicipales mayores	98.16%	100.00%	90.82%	100.00%	100.00%
Instituto Municipal de Cultura Física y Deporte	Paramunicipales mayores	62.46%	55.45%	74.92%	75.46%	51.91%
Instituto Municipal de Cultura Física y Deporte de Acambay	Paramunicipales mayores	47.74%	66.82%	57.40%	53.64%	8.57%
Instituto Municipal de Cultura Física y Deporte de Acolman	Paramunicipales mayores	100.00%	100.00%	100.00%	100.00%	100.00%
Instituto Municipal de Cultura Física y Deporte de Aculco	Paramunicipales mayores	100.00%	100.00%	100.00%	100.00%	100.00%
Instituto Municipal de Cultura Física y Deporte de Almoloya del Río	Paramunicipales mayores	100.00%	100.00%	100.00%	100.00%	100.00%
Instituto Municipal de Cultura Física y Deporte de Alquisiras	Paramunicipales mayores	26.63%	43.62%	25.00%	31.82%	0.00%
Instituto Municipal de Cultura Física y Deporte de Amecameca	Paramunicipales mayores	100.00%	100.00%	100.00%	100.00%	100.00%
Instituto Municipal de Cultura Física y Deporte de Atizapan	Paramunicipales mayores	96.04%	96.54%	96.05%	98.55%	93.33%
Instituto Municipal de Cultura Física y Deporte de Axapusco	Paramunicipales mayores	100.00%	100.00%	100.00%	100.00%	100.00%
Instituto Municipal de Cultura Física y Deporte de Ayapango	Paramunicipales mayores	100.00%	100.00%	100.00%	100.00%	100.00%
Instituto Municipal de Cultura Física y Deporte de Calimaya	Paramunicipales mayores	100.00%	100.00%	100.00%	100.00%	100.00%
Instituto Municipal de Cultura Física y Deporte de Chalco Mexico	Paramunicipales mayores	100.00%	100.00%	100.00%	100.00%	100.00%
Instituto Municipal de Cultura Física y Deporte de Chapultepec	Paramunicipales mayores	100.00%	100.00%	100.00%	100.00%	100.00%
Instituto Municipal de Cultura Física y Deporte de Chiautla	Paramunicipales mayores	100.00%	100.00%	100.00%	100.00%	100.00%
Instituto Municipal de Cultura Física y Deporte de Chicoloapan	Paramunicipales mayores	99.17%	97.62%	100.00%	100.00%	100.00%
Instituto Municipal de Cultura Física y Deporte de Chiconcuac	Paramunicipales mayores	100.00%	100.00%	100.00%	100.00%	100.00%
Instituto Municipal de Cultura Física y Deporte de Chimalhuacán	Paramunicipales mayores	80.63%	75.59%	76.24%	91.27%	82.67%
Instituto Municipal de Cultura Física y Deporte de Coacalco	Paramunicipales mayores	67.46%	84.76%	95.88%	93.09%	0.00%
Instituto Municipal de Cultura Física y Deporte de Coatepec Harinas	Paramunicipales mayores	99.67%	100.00%	98.33%	100.00%	100.00%
Instituto Municipal de Cultura Física y Deporte de Donato Guerra	Paramunicipales mayores	93.45%	92.86%	90.48%	100.00%	91.43%
Instituto Municipal de Cultura Física y Deporte de el Oro	Paramunicipales mayores	97.50%	92.86%	100.00%	100.00%	100.00%
Instituto Municipal de Cultura Física y Deporte de Huehuetoca	Paramunicipales mayores	96.96%	96.07%	95.00%	100.00%	97.33%

Nombre del ente público	Clasificación del ente en SEVAC	Resultado Global	A. Registros contables	B. Registros presupuestales	C. Registros administrativos	D. Transparencia
Instituto Municipal de Cultura Física y Deporte de Huixquilucan	Paramunicipales mayores	98.62%	96.07%	100.00%	100.00%	100.00%
Instituto Municipal de Cultura Física y Deporte de Isidro Fabela	Paramunicipales mayores	56.35%	81.78%	67.53%	71.09%	0.00%
Instituto Municipal de Cultura Física y Deporte de Ixtapaluca	Paramunicipales mayores	98.33%	100.00%	100.00%	100.00%	93.33%
Instituto Municipal de Cultura Física y Deporte de Ixtapan de la Sal	Paramunicipales mayores	98.88%	97.62%	100.00%	98.55%	100.00%
Instituto Municipal de Cultura Física y Deporte de Jaltenco	Paramunicipales mayores	21.46%	23.81%	17.86%	24.55%	18.57%
Instituto Municipal de Cultura Física y Deporte de Jilotepec	Paramunicipales mayores	99.50%	99.52%	98.33%	100.00%	100.00%
Instituto Municipal de Cultura Física y Deporte de Jilotingo	Paramunicipales mayores	88.50%	99.52%	50.60%	92.73%	100.00%
Instituto Municipal de Cultura Física y Deporte de Jocotitlan	Paramunicipales mayores	92.30%	98.57%	90.27%	79.82%	95.14%
Instituto Municipal de Cultura Física y Deporte de la Paz	Paramunicipales mayores	100.00%	100.00%	100.00%	100.00%	100.00%
Instituto Municipal de Cultura Física y Deporte de Luvianos	Paramunicipales mayores	87.10%	79.05%	89.44%	82.73%	100.00%
Instituto Municipal de Cultura Física y Deporte de Metepec	Paramunicipales mayores	100.00%	100.00%	100.00%	100.00%	100.00%
Instituto Municipal de Cultura Física y Deporte de Nextlalpan	Paramunicipales mayores	62.50%	79.05%	59.27%	100.00%	11.91%
Instituto Municipal de Cultura Física y Deporte de Nezahualcoyotl	Paramunicipales mayores	99.64%	99.33%	99.39%	100.00%	100.00%
Instituto Municipal de Cultura Física y Deporte de Nicolas Romero	Paramunicipales mayores	96.05%	100.00%	100.00%	92.73%	90.00%
Instituto Municipal de Cultura Física y Deporte de Nopaltepec	Paramunicipales mayores	77.67%	85.10%	57.06%	78.18%	83.33%
Instituto Municipal de Cultura Física y Deporte de Ocoyoacac	Paramunicipales mayores	100.00%	100.00%	100.00%	100.00%	100.00%
Instituto Municipal de Cultura Física y Deporte de Ocuilán	Paramunicipales mayores	100.00%	100.00%	100.00%	100.00%	100.00%
Instituto Municipal de Cultura Física y Deporte de Otumba	Paramunicipales mayores	97.50%	92.86%	100.00%	100.00%	100.00%
Instituto Municipal de Cultura Física y Deporte de Oztolotepec	Paramunicipales mayores	99.17%	97.62%	100.00%	100.00%	100.00%
Instituto Municipal de Cultura Física y Deporte de Ozumba	Paramunicipales mayores	100.00%	100.00%	100.00%	100.00%	100.00%
Instituto Municipal de Cultura Física y Deporte de Papalotla	Paramunicipales mayores	99.17%	100.00%	100.00%	100.00%	96.67%
Instituto Municipal de Cultura Física y Deporte de Rayon	Paramunicipales mayores	87.92%	90.33%	91.67%	84.00%	84.67%
Instituto Municipal de Cultura Física y Deporte de San Antonio la Isla	Paramunicipales mayores	96.91%	98.80%	98.33%	90.00%	98.67%
Instituto Municipal de Cultura Física y Deporte de San Felipe del Progreso	Paramunicipales mayores	86.26%	85.71%	90.48%	92.73%	78.48%
Instituto Municipal de Cultura Física y Deporte de San Jose del Rincón	Paramunicipales mayores	74.50%	99.33%	94.00%	85.64%	15.24%
Instituto Municipal de Cultura Física y Deporte de San Martín de Las Pirámides	Paramunicipales mayores	96.89%	93.33%	96.11%	100.00%	100.00%
Instituto Municipal de Cultura Física y Deporte de San Simón de Guerrero	Paramunicipales mayores	96.33%	95.24%	100.00%	90.00%	100.00%
Instituto Municipal de Cultura Física y Deporte de Temamatla	Paramunicipales mayores	98.83%	96.67%	100.00%	100.00%	100.00%
Instituto Municipal de Cultura Física y Deporte de Temascalapa	Paramunicipales mayores	66.42%	91.76%	84.44%	87.09%	0.00%
Instituto Municipal de Cultura Física y Deporte de Temascalcingo	Paramunicipales mayores	88.73%	97.62%	82.48%	92.73%	78.10%
Instituto Municipal de Cultura Física y Deporte de Tenancingo	Paramunicipales mayores	33.98%	49.38%	39.88%	24.55%	15.24%
Instituto Municipal de Cultura Física y Deporte de Tenango del Aire	Paramunicipales mayores	99.00%	100.00%	99.17%	100.00%	96.67%
Instituto Municipal de Cultura Física y Deporte de Tenango del Valle	Paramunicipales mayores	91.34%	87.50%	88.61%	90.00%	100.00%
Instituto Municipal de Cultura Física y Deporte de Teoloyucan	Paramunicipales mayores	97.50%	97.62%	91.67%	100.00%	100.00%
Instituto Municipal de Cultura Física y Deporte de Teotihuacan	Paramunicipales mayores	96.09%	94.64%	100.00%	89.82%	100.00%
Instituto Municipal de Cultura Física y Deporte de Tepetlaotoc	Paramunicipales mayores	95.16%	90.23%	99.39%	96.00%	98.00%
Instituto Municipal de Cultura Física y Deporte de Tepetlixpa	Paramunicipales mayores	57.45%	52.24%	42.14%	50.73%	82.38%
Instituto Municipal de Cultura Física y Deporte de Tezoyuca	Paramunicipales mayores	90.38%	94.62%	100.00%	100.00%	69.05%
Instituto Municipal de Cultura Física y Deporte de Tianguistenco	Paramunicipales mayores	95.92%	96.67%	100.00%	85.46%	100.00%
Instituto Municipal de Cultura Física y Deporte de Timilpan	Paramunicipales mayores	80.94%	83.33%	100.00%	46.36%	90.00%
Instituto Municipal de Cultura Física y Deporte de Tlalmanalco	Paramunicipales mayores	97.50%	92.86%	100.00%	100.00%	100.00%
Instituto Municipal de Cultura Física y Deporte de Toluca	Paramunicipales mayores	59.60%	64.26%	91.67%	74.00%	15.91%
Instituto Municipal de Cultura Física y Deporte de Tonanitla	Paramunicipales mayores	54.72%	31.50%	77.21%	37.09%	83.33%
Instituto Municipal de Cultura Física y Deporte de Tultitlan	Paramunicipales mayores	99.67%	99.05%	100.00%	100.00%	100.00%
Instituto Municipal de Cultura Física y Deporte de Valle de Bravo	Paramunicipales mayores	100.00%	100.00%	100.00%	100.00%	100.00%
Instituto Municipal de Cultura Física y Deporte de Valle de Chalco Solidaridad	Paramunicipales mayores	91.93%	92.26%	86.31%	86.91%	100.00%
Instituto Municipal de Cultura Física y Deporte de Villa de Allende	Paramunicipales mayores	85.75%	76.96%	90.48%	81.09%	98.00%
Instituto Municipal de Cultura Física y Deporte de Villa del Carbon Mexico	Paramunicipales mayores	88.57%	89.52%	86.31%	78.18%	97.33%
Instituto Municipal de Cultura Física y Deporte de Villa Victoria	Paramunicipales mayores	100.00%	100.00%	100.00%	100.00%	100.00%
Instituto Municipal de Cultura Física y Deporte de Zacazonapan	Paramunicipales mayores	84.32%	95.24%	90.48%	96.00%	54.76%
Instituto Municipal de Cultura Física y Deporte de Zinacantepec	Paramunicipales mayores	86.15%	73.81%	93.88%	82.73%	100.00%
Instituto Municipal de Cultura Física y Deporte de Zumpango	Paramunicipales mayores	45.75%	24.00%	11.68%	70.91%	83.33%
Instituto Municipal de Cultura Física y Deporte del Municipio de Apaxco	Paramunicipales mayores	99.62%	99.40%	100.00%	100.00%	99.33%
Instituto Municipal de la Juventud de Ayapango	Paramunicipales mayores	100.00%	100.00%	100.00%	100.00%	100.00%
Instituto Municipal del Deporte de Cuautitlán Izcalli	Paramunicipales mayores	97.50%	100.00%	100.00%	100.00%	90.00%
Instituto Municipal para la Cultura Física y Deporte de Polotitlan	Paramunicipales mayores	19.36%	27.62%	16.67%	31.82%	0.00%
Instituto Municipal de Cultura Física y Deporte de Atlacomulco	Paramunicipales mayores	100.00%	100.00%	100.00%	100.00%	100.00%
Organismo de Agua	Paramunicipales mayores	61.25%	85.10%	61.57%	76.73%	15.24%
Organismo de Agua Opdm Tlalnepantla	Paramunicipales mayores	100.00%	100.00%	100.00%	100.00%	100.00%
Organismo de Agua Potable Alcantarillado y Saneamiento de Naucalpan de Juárez	Paramunicipales mayores	98.33%	100.00%	100.00%	100.00%	93.33%
Organismo de Agua y Saneamiento de Toluca	Paramunicipales mayores	96.67%	100.00%	100.00%	100.00%	86.67%
Organismo Descentralizado de Agua Potable Alcantarillado y Saneamiento de Nezahualcoyotl	Paramunicipales mayores	97.73%	97.66%	100.00%	92.73%	100.00%

Nombre del ente público	Clasificación del ente en SEVAC	Resultado Global	A. Registros contables	B. Registros presupuestales	C. Registros administrativos	D. Transparencia
Organismo Descentralizado de Agua Potable Alcantarillado y Saneamiento del Municipio de Ixtapaluca	Paramunicipales mayores	98.10%	100.00%	90.48%	100.00%	100.00%
Organismo Publico Descentralizado para la Prestacion de los Servicios de Agua Potable Alcantarillado y Saneamiento del Municipio de Valle de Chalco Solidaridad	Paramunicipales mayores	88.47%	81.91%	95.83%	78.18%	100.00%
Organismo Público Descentralizado de Agua Potable Alcantarillado y Saneamiento de Chimalhuacán	Paramunicipales mayores	83.38%	56.67%	100.00%	92.73%	100.00%
Organismo Publico Descentralizado de Agua Potable Alcantarillado y Saneamiento de Teotihuacan	Paramunicipales mayores	77.30%	83.88%	62.43%	100.00%	61.81%
Organismo Publico Descentralizado Denominado Instituto Municipal de Cultura Fisica y Deporte de Cocotitlan.	Paramunicipales mayores	52.09%	49.24%	20.83%	49.27%	83.33%
Organismo Publico Descentralizado Denominado Sistema Municipal para el Desarrollo Integral de la Familia de Cocotitlan.	Paramunicipales mayores	33.50%	57.00%	16.67%	36.18%	11.91%
Organismo Público Descentralizado Municipal para la Prestación de los Servicios de Agua Potable Drenaje y Tratamiento de Aguas Residuales del Municipio de Acolman México.	Paramunicipales mayores	100.00%	100.00%	100.00%	100.00%	100.00%
Organismo Publico Descentralizado Municipal para la Prestacion de los Servicios de Agua Potable Drenaje y Saneamiento del Municipio de Coatepec Harinas	Paramunicipales mayores	100.00%	100.00%	100.00%	100.00%	100.00%
Organismo Publico Descentralizado Municipal para la Prestacion de los Servicios de Agua Potable Alcantarillado y Saneamiento de Nextlalpan	Paramunicipales mayores	51.63%	69.78%	56.41%	79.64%	0.00%
Organismo Publico Descentralizado Municipal para la Prestacion de los Servicios de Agua Potable Drenaje y Tratamiento de Aguas Residuales del Municipio de Temascalapa Mexico	Paramunicipales mayores	65.60%	91.91%	84.44%	82.73%	0.00%
Organismo Público Descentralizado Municipal para Prestación de los Servicios de Agua Potable Drenaje y Tratamiento de Aguas Residuales del Municipio de Ocuilan	Paramunicipales mayores	70.37%	89.05%	55.48%	46.36%	75.33%
Organismo Publico Descentralizado Par la Prestacion de los Servicios de Agua Potable Alcantarillado y Saneamiento de Chicoloapan Mexico	Paramunicipales mayores	100.00%	100.00%	100.00%	100.00%	100.00%
Organismo Público Descentralizado para la Prestación de los Servicios de Agua Potable Alcantarillado y Saneamiento del Municipio de el Oro México.	Paramunicipales mayores	100.00%	100.00%	100.00%	100.00%	100.00%
Organismo Publico Descentralizado para la Prestacion de Agua Potable Alcantarillado y Saneamiento del Municipio de Ixtapan de la Sal	Paramunicipales mayores	21.70%	34.29%	16.67%	31.82%	0.00%
Organismo Publico Descentralizado para la Prestacion de los Servicios de Agua Potable Alcantarillado y Saneamiento del Municipio de Ecatepec de Morelos	Paramunicipales mayores	100.00%	100.00%	100.00%	100.00%	100.00%
Organismo Público Descentralizado para la Prestación de los Servicios de Agua	Paramunicipales mayores	99.17%	97.62%	100.00%	100.00%	100.00%
Organismo Publico Descentralizado para la Prestacion de los Servicios de Agua Potable Alcantarillado y Saneamiento del Municipio de Tultitlan	Paramunicipales mayores	87.44%	90.23%	76.14%	78.18%	100.00%
Organismo Publico Descentralizado para la Prestacion de los Servicios de Agua Potable Alcantarillado y Saneamiento del Municipio de Coacalco	Paramunicipales mayores	97.50%	100.00%	100.00%	100.00%	90.00%
Organismo Público Descentralizado para la Prestación de los Servicios de Agua Potable Alcantarillado y Saneamiento de Jilotepec	Paramunicipales mayores	95.29%	95.47%	96.89%	100.00%	90.00%
Organismo Publico Descentralizado para la Prestacion de los Servicios de Agua Potable Alcantarillado y Saneamiento de Lerma	Paramunicipales mayores	100.00%	100.00%	100.00%	100.00%	100.00%
Organismo Publico Descentralizado para la Prestacion de los Servicios de Agua Potable Alcantarillado y Saneamiento de San Mateo Atenco	Paramunicipales mayores	100.00%	100.00%	100.00%	100.00%	100.00%
Organismo Publico Descentralizado para la Prestacion de los Servicios de Agua Potable Alcantarillado y Saneamiento de Zinacantepec	Paramunicipales mayores	89.39%	92.35%	80.82%	82.00%	98.00%
Organismo Publico Descentralizado para la Prestacion de los Servicios de Agua Potable Alcantarillado y Saneamiento del Municipio de Amecameca	Paramunicipales mayores	100.00%	100.00%	100.00%	100.00%	100.00%
Organismo Publico Descentralizado para la Prestacion de los Servicios de Agua Potable Alcantarillado y Saneamiento del Municipio de Cuautitlan Izcalli	Paramunicipales mayores	61.37%	97.62%	69.56%	39.09%	21.91%
Organismo Publico Descentralizado para la Prestacion de los Servicios de Agua Potable Alcantarillado y Saneamiento del Municipio de Jaltencomeco	Paramunicipales mayores	99.67%	99.05%	100.00%	100.00%	100.00%
Organismo Publico Descentralizado para la Prestacion de los Servicios de Agua Potable Alcantarillado y Saneamiento del Municipio de Metepec	Paramunicipales mayores	100.00%	100.00%	100.00%	100.00%	100.00%
Organismo Publico Descentralizado para la Prestacion de los Servicios de Agua Potable Alcantarillado y Saneamiento del Municipio de Nicolas Romero	Paramunicipales mayores	99.39%	100.00%	96.94%	100.00%	100.00%
Organismo Publico Descentralizado para la Prestacion de los Servicios de Agua Potable Alcantarillado y Saneamiento del Municipio de Tecamac	Paramunicipales mayores	52.94%	81.43%	49.83%	68.18%	3.33%
Organismo Publico Descentralizado para la Prestacion de los Servicios de Agua Potable Alcantarillado y Saneamiento del Municipio de Teoloyucan	Paramunicipales mayores	90.92%	90.48%	95.83%	75.46%	100.00%
Organismo Publico Descentralizado para la Prestacion de los Servicios de Agua Potable Alcantarillado y Saneamiento del Municipio de Tequixquiaco	Paramunicipales mayores	64.68%	79.94%	85.87%	82.73%	11.91%
Organismo Publico Descentralizado para la Prestación de los Servicios de Agua Potable Drenaje y Tratamiento de Aguas Residuales del Municipio de Jocotitlan Mexico	Paramunicipales mayores	100.00%	100.00%	100.00%	100.00%	100.00%
Organismo Público Descentralizado para la Prestación de los Servicios de Agua Potable Drenaje y Tratamiento de Aguas Residuales del Municipios de Huixquilucan.	Paramunicipales mayores	96.34%	99.40%	100.00%	82.73%	100.00%

Nombre del ente público	Clasificación del ente en SEVAC	Resultado Global	A. Registros contables	B. Registros presupuestales	C. Registros administrativos	D. Transparencia
Organismo Publico Descentralizado para la Prestacion de Servicios de Agua Potable Alcantarillado y Saneamiento del Municipio de Malinalco	Paramunicipales mayores	89.84%	96.67%	96.94%	85.46%	78.10%
Organismo Publico Descentralizado para la Prestacion de Servicios de Agua Potable Alcantarillado y Saneamiento del Municipio de Tenango del Valle	Paramunicipales mayores	59.95%	49.69%	51.19%	49.09%	90.00%
Organismo Publico Descentralizado para la Prestacion de Servicios de Agua Potable Alcantarillado y Saneamiento del Municipio de Zumpango	Paramunicipales mayores	90.60%	100.00%	100.00%	100.00%	62.38%
Organismo Público para la Prestación de los Servicios de Agua Potable Alcantarillado y Saneamiento del Municipio de Valle de Bravo	Paramunicipales mayores	100.00%	100.00%	100.00%	100.00%	100.00%
Organismo Publico Descentralizado para la Prestacion de los Servicios de Agua Potable Alcantarillado y Saneamiento del Municipio de la Paz	Paramunicipales mayores	53.42%	67.14%	57.06%	31.82%	48.57%
Servicios de Agua Potable Alcantarillado y Saneamiento del Municipio de Aculco	Paramunicipales mayores	100.00%	100.00%	100.00%	100.00%	100.00%
Servicios de Agua Potable Alcantarillado y Saneamiento del Municipio de Chalco	Paramunicipales mayores	100.00%	100.00%	100.00%	100.00%	100.00%
Servicios de Agua Potable Alcantarillado y Saneamiento del Municipio de Temascalcingo	Paramunicipales mayores	84.86%	85.24%	91.19%	100.00%	67.14%
Servicios de Agua Potable Alcantarillado y Saneamiento del Municipio de Tenancingo	Paramunicipales mayores	33.03%	67.76%	12.50%	24.55%	7.62%
Sistema Municipal para el Desarrollo Integral de la Familia Acambay	Paramunicipales mayores	98.77%	99.52%	96.33%	100.00%	98.67%
Sistema Descentralizado Municipal Dif Valle de Chalco Solidaridad	Paramunicipales mayores	80.25%	92.86%	74.44%	100.00%	51.43%
Sistema Integral para el Desarrollo Integral de la Familia de Ocuilan	Paramunicipales mayores	100.00%	100.00%	100.00%	100.00%	100.00%
Sistema Integral para el Desarrollo Integral de la Familia de Zacualpan	Paramunicipales mayores	57.43%	87.97%	75.19%	58.00%	0.00%
Sistema Municipal Dif Atlacomulco	Paramunicipales mayores	100.00%	100.00%	100.00%	100.00%	100.00%
Sistema Municipal para el Desarrollo de la Familia de Ixtapan del Oro	Paramunicipales mayores	92.75%	100.00%	85.75%	100.00%	82.38%
Sistema Municipal para el Desarrollo Integral de la Familia de Amecameca	Paramunicipales mayores	100.00%	100.00%	100.00%	100.00%	100.00%
Sistema Municipal para el Desarrollo Integral de la Familia de Temascalapa	Paramunicipales mayores	89.97%	100.00%	100.00%	92.73%	65.71%
Sistema Municipal para el Desarrollo Integral de la Familia de Teotihuacan	Paramunicipales mayores	78.05%	91.71%	78.25%	69.82%	65.33%
Sistema Municipal para el Desarrollo Integral de la Familia Chiautla	Paramunicipales mayores	100.00%	100.00%	100.00%	100.00%	100.00%
Sistema Municipal para el Desarrollo Integral de la Familia de Mexicalcingo	Paramunicipales mayores	70.79%	96.83%	84.18%	85.46%	11.91%
Sistema Municipal para el Desarrollo Integral de la Familia de Acolman	Paramunicipales mayores	80.68%	94.57%	86.31%	79.82%	57.43%
Sistema Municipal para el Desarrollo Integral de la Familia de Aculco	Paramunicipales mayores	100.00%	100.00%	100.00%	100.00%	100.00%
Sistema Municipal para el Desarrollo Integral de la Familia de Almoloya de Juarez	Paramunicipales mayores	76.17%	96.19%	100.00%	100.00%	10.00%
Sistema Municipal para el Desarrollo Integral de la Familia de Almoloya del Río	Paramunicipales mayores	98.33%	98.10%	95.00%	100.00%	100.00%
Sistema Municipal para el Desarrollo Integral de la Familia de Alquisiras	Paramunicipales mayores	76.98%	99.52%	100.00%	100.00%	8.57%
Sistema Municipal para el Desarrollo Integral de la Familia de Amanalco	Paramunicipales mayores	98.04%	100.00%	90.20%	100.00%	100.00%
Sistema Municipal para el Desarrollo Integral de la Familia de Amatepec	Paramunicipales mayores	70.29%	68.91%	89.71%	65.46%	60.57%
Sistema Municipal para el Desarrollo Integral de la Familia de Atenco	Paramunicipales mayores	98.55%	100.00%	100.00%	92.73%	100.00%
Sistema Municipal para el Desarrollo Integral de la Familia de Atizapán	Paramunicipales mayores	92.21%	94.87%	95.22%	97.09%	82.19%
Sistema Municipal para el Desarrollo Integral de la Familia de Atizapan de Zaragoza	Paramunicipales mayores	92.01%	92.86%	95.83%	76.73%	100.00%
Sistema Municipal para el Desarrollo Integral de la Familia de Atlautla	Paramunicipales mayores	75.62%	94.62%	100.00%	100.00%	10.00%
Sistema Municipal para el Desarrollo Integral de la Familia de Axapusco	Paramunicipales mayores	68.97%	88.61%	90.48%	55.27%	35.24%
Sistema Municipal para el Desarrollo Integral de la Familia de Ayapango	Paramunicipales mayores	100.00%	100.00%	100.00%	100.00%	100.00%
Sistema Municipal para el Desarrollo Integral de la Familia de Calimaya	Paramunicipales mayores	99.71%	100.00%	100.00%	98.55%	100.00%
Sistema Municipal para el Desarrollo Integral de la Familia de Capulhuac	Paramunicipales mayores	58.42%	57.71%	42.36%	89.82%	47.14%
Sistema Municipal para el Desarrollo Integral de la Familia de Chalco	Paramunicipales mayores	49.99%	68.24%	48.90%	70.91%	8.57%
Sistema Municipal para el Desarrollo Integral de la Familia de Chapa de Mota	Paramunicipales mayores	94.76%	91.31%	90.48%	98.55%	100.00%
Sistema Municipal para el Desarrollo Integral de la Familia de Chapultepec	Paramunicipales mayores	94.39%	97.00%	95.71%	84.00%	98.00%
Sistema Municipal para el Desarrollo Integral de la Familia de Chicoloapan	Paramunicipales mayores	100.00%	100.00%	100.00%	100.00%	100.00%
Sistema Municipal para el Desarrollo Integral de la Familia de Chiconcuac	Paramunicipales mayores	95.46%	93.62%	90.48%	98.00%	100.00%
Sistema Municipal para el Desarrollo Integral de la Familia de Chimalhuacan	Paramunicipales mayores	98.38%	100.00%	99.17%	92.73%	100.00%
Sistema Municipal para el Desarrollo Integral de la Familia de Coacalco de Berriozábal	Paramunicipales mayores	99.17%	97.62%	100.00%	100.00%	100.00%
Sistema Municipal para el Desarrollo Integral de la Familia de Coyotepec	Paramunicipales mayores	93.02%	99.05%	95.27%	84.00%	90.00%
Sistema Municipal para el Desarrollo Integral de la Familia de Cuautitlan	Paramunicipales mayores	98.33%	97.97%	96.67%	98.55%	100.00%
Sistema Municipal para el Desarrollo Integral de la Familia de Cuautitlán Izcalli	Paramunicipales mayores	96.67%	100.00%	100.00%	100.00%	86.67%
Sistema Municipal para el Desarrollo Integral de la Familia de Donato Guerra	Paramunicipales mayores	96.05%	92.86%	100.00%	92.73%	100.00%
Sistema Municipal para el Desarrollo Integral de la Familia de Ecatepec de Morelos	Paramunicipales mayores	62.10%	57.50%	59.64%	82.73%	54.00%
Sistema Municipal para el Desarrollo Integral de la Familia de Ecatzingo	Paramunicipales mayores	97.75%	97.62%	95.83%	97.09%	100.00%
Sistema Municipal para el Desarrollo Integral de la Familia de Huehuetoca	Paramunicipales mayores	99.24%	100.00%	100.00%	100.00%	96.95%
Sistema Municipal para el Desarrollo Integral de la Familia de Hueypoxtla	Paramunicipales mayores	85.75%	88.10%	63.59%	65.27%	8.57%
Sistema Municipal para el Desarrollo Integral de la Familia de Huixquilucan	Paramunicipales mayores	90.45%	89.52%	83.33%	90.00%	97.81%
Sistema Municipal para el Desarrollo Integral de la Familia de Isidro Fabela	Paramunicipales mayores	82.99%	94.29%	72.62%	89.82%	70.00%
Sistema Municipal para el Desarrollo Integral de la Familia de Ixtapaluca	Paramunicipales mayores	73.22%	99.40%	82.14%	100.00%	8.00%
Sistema Municipal para el Desarrollo Integral de la Familia de Ixtapan de la Sal	Paramunicipales mayores	85.56%	94.16%	95.83%	89.82%	61.91%
Sistema Municipal para el Desarrollo Integral de la Familia de Ixtlahuaca	Paramunicipales mayores	62.77%	86.19%	50.10%	39.09%	59.05%
Sistema Municipal para el Desarrollo Integral de la Familia de Jilotepec	Paramunicipales mayores	99.83%	99.52%	100.00%	100.00%	100.00%
Sistema Municipal para el Desarrollo Integral de la Familia de Jilotzingo	Paramunicipales mayores	91.13%	93.29%	68.49%	100.00%	99.14%
Sistema Municipal para el Desarrollo Integral de la Familia de Jiquipilco	Paramunicipales mayores	96.92%	99.05%	95.00%	91.27%	100.00%



RESULTADOS DEL PERIODO 2 DE 2018

ESTADO DE MÉXICO

Nombre del ente público	Clasificación del ente en SEVAC	Resultado Global	A. Registros contables	B. Registros presupuestales	C. Registros administrativos	D. Transparencia
Sistema Municipal para el Desarrollo Integral de la Familia de Jocotitlan	Paramunicipales mayores	98.42%	98.10%	98.78%	100.00%	97.33%
Sistema Municipal para el Desarrollo Integral de la Familia de Joquicingo	Paramunicipales mayores	97.91%	99.52%	96.19%	94.18%	100.00%
Sistema Municipal para el Desarrollo Integral de la Familia de Lerma	Paramunicipales mayores	100.00%	100.00%	100.00%	100.00%	100.00%
Sistema Municipal para el Desarrollo Integral de la Familia de Luvianos	Paramunicipales mayores	72.07%	69.51%	68.88%	53.64%	92.95%
Sistema Municipal para el Desarrollo Integral de la Familia de Melchor Ocampo	Paramunicipales mayores	75.70%	100.00%	88.61%	100.00%	11.91%
Sistema Municipal para el Desarrollo Integral de la Familia de Metepec	Paramunicipales mayores	100.00%	100.00%	100.00%	100.00%	100.00%
Sistema Municipal para el Desarrollo Integral de la Familia de Morelos	Paramunicipales mayores	100.00%	100.00%	100.00%	100.00%	100.00%
Sistema Municipal para el Desarrollo Integral de la Familia de Naucalpan de Juárez	Paramunicipales mayores	99.33%	100.00%	98.78%	100.00%	98.29%
Sistema Municipal para el Desarrollo Integral de la Familia de Nextlalpan	Paramunicipales mayores	72.10%	96.52%	91.22%	85.46%	11.91%
Sistema Municipal para el Desarrollo Integral de la Familia de Nezahualcoyotl	Paramunicipales mayores	99.59%	99.52%	98.78%	100.00%	100.00%
Sistema Municipal para el Desarrollo Integral de la Familia de Nicolas Romero	Paramunicipales mayores	93.55%	90.48%	91.67%	92.73%	100.00%
Sistema Municipal para el Desarrollo Integral de la Familia de Nopaltepec	Paramunicipales mayores	67.55%	87.48%	57.06%	78.18%	39.52%
Sistema Municipal para el Desarrollo Integral de la Familia de Ocoyoacac	Paramunicipales mayores	69.02%	76.19%	73.72%	46.36%	73.33%
Sistema Municipal para el Desarrollo Integral de la Familia de Otumba	Paramunicipales mayores	92.82%	92.86%	93.88%	82.73%	100.00%
Sistema Municipal para el Desarrollo Integral de la Familia de Otzoloapan	Paramunicipales mayores	81.17%	86.19%	76.38%	53.64%	100.00%
Sistema Municipal para el Desarrollo Integral de la Familia de Otzolotepec	Paramunicipales mayores	98.83%	96.67%	100.00%	100.00%	100.00%
Sistema Municipal para el Desarrollo Integral de la Familia de Ozumba	Paramunicipales mayores	78.19%	100.00%	100.00%	92.73%	18.57%
Sistema Municipal para el Desarrollo Integral de la Familia de Papalotla	Paramunicipales mayores	100.00%	100.00%	100.00%	100.00%	100.00%
Sistema Municipal para el Desarrollo Integral de la Familia de Polotitlán	Paramunicipales mayores	99.67%	99.05%	100.00%	100.00%	100.00%
Sistema Municipal para el Desarrollo Integral de la Familia de Rayón	Paramunicipales mayores	83.49%	78.64%	77.50%	79.82%	98.00%
Sistema Municipal para el Desarrollo Integral de la Familia de San Antonio la Isla	Paramunicipales mayores	99.17%	97.62%	100.00%	100.00%	100.00%
Sistema Municipal para el Desarrollo Integral de la Familia de San Felipe del Progreso	Paramunicipales mayores	99.17%	97.62%	100.00%	100.00%	100.00%
Sistema Municipal para el Desarrollo Integral de la Familia de San Jose del Rincon	Paramunicipales mayores	99.83%	100.00%	100.00%	100.00%	99.33%
Sistema Municipal para el Desarrollo Integral de la Familia de San Martín de Las Pirámides	Paramunicipales mayores	99.83%	99.52%	100.00%	100.00%	100.00%
Sistema Municipal para el Desarrollo Integral de la Familia de San Simón de Guerrero	Paramunicipales mayores	90.09%	92.86%	100.00%	75.46%	90.00%
Sistema Municipal para el Desarrollo Integral de la Familia de Santo Tomás	Paramunicipales mayores	42.64%	61.76%	61.84%	39.09%	3.33%
Sistema Municipal para el Desarrollo Integral de la Familia de Soyaniquilpan	Paramunicipales mayores	97.09%	100.00%	100.00%	85.46%	100.00%
Sistema Municipal para el Desarrollo Integral de la Familia de Sultepec	Paramunicipales mayores	96.55%	94.29%	100.00%	92.73%	100.00%
Sistema Municipal para el Desarrollo Integral de la Familia de Tejupilco	Paramunicipales mayores	96.88%	96.67%	100.00%	98.55%	93.33%
Sistema Municipal para el Desarrollo Integral de la Familia de Temamatla	Paramunicipales mayores	100.00%	100.00%	100.00%	100.00%	100.00%
Sistema Municipal para el Desarrollo Integral de la Familia de Temascalcingo	Paramunicipales mayores	92.76%	97.14%	100.00%	85.46%	86.67%
Sistema Municipal para el Desarrollo Integral de la Familia de Temoaya	Paramunicipales mayores	100.00%	100.00%	100.00%	100.00%	100.00%
Sistema Municipal para el Desarrollo Integral de la Familia de Tenancingo	Paramunicipales mayores	100.00%	100.00%	100.00%	100.00%	100.00%
Sistema Municipal para el Desarrollo Integral de la Familia de Tenango del Aire	Paramunicipales mayores	100.00%	100.00%	100.00%	100.00%	100.00%
Sistema Municipal para el Desarrollo Integral de la Familia de Tenango del Valle	Paramunicipales mayores	99.83%	100.00%	99.17%	100.00%	100.00%
Sistema Municipal para el Desarrollo Integral de la Familia de Teoloyucan	Paramunicipales mayores	97.42%	96.54%	100.00%	95.64%	98.00%
Sistema Municipal para el Desarrollo Integral de la Familia de Tepetlaoxtoc	Paramunicipales mayores	97.03%	97.62%	100.00%	98.00%	93.05%
Sistema Municipal para el Desarrollo Integral de la Familia de Tepetlaxpa	Paramunicipales mayores	47.55%	41.43%	43.79%	43.46%	62.38%
Sistema Municipal para el Desarrollo Integral de la Familia de Tepotzotlan	Paramunicipales mayores	98.55%	100.00%	100.00%	92.73%	100.00%
Sistema Municipal para el Desarrollo Integral de la Familia de Tequixquiac	Paramunicipales mayores	96.85%	98.57%	95.49%	91.27%	100.00%
Sistema Municipal para el Desarrollo Integral de la Familia de Texcatitlan	Paramunicipales mayores	88.97%	91.91%	84.64%	82.73%	93.33%
Sistema Municipal para el Desarrollo Integral de la Familia de Texcalyaca	Paramunicipales mayores	85.38%	84.04%	99.17%	68.18%	90.00%
Sistema Municipal para el Desarrollo Integral de la Familia de Texcoco	Paramunicipales mayores	87.56%	86.67%	86.97%	100.00%	79.33%
Sistema Municipal para el Desarrollo Integral de la Familia de Tezoyuca	Paramunicipales mayores	99.83%	99.52%	100.00%	100.00%	100.00%
Sistema Municipal para el Desarrollo Integral de la Familia de Tianguistenco	Paramunicipales mayores	100.00%	100.00%	100.00%	100.00%	100.00%
Sistema Municipal para el Desarrollo Integral de la Familia de Timilpan	Paramunicipales mayores	98.96%	99.52%	100.00%	95.64%	100.00%
Sistema Municipal para el Desarrollo Integral de la Familia de Tlalmanalco	Paramunicipales mayores	90.73%	100.00%	100.00%	53.64%	100.00%
Sistema Municipal para el Desarrollo Integral de la Familia de Tlalnepantla de Baz	Paramunicipales mayores	98.12%	94.64%	100.00%	100.00%	100.00%
Sistema Municipal para el Desarrollo Integral de la Familia de Tlatlaya	Paramunicipales mayores	99.21%	98.80%	98.16%	100.00%	100.00%
Sistema Municipal para el Desarrollo Integral de la Familia de Toluca	Paramunicipales mayores	98.33%	97.62%	95.83%	100.00%	100.00%
Sistema Municipal para el Desarrollo Integral de la Familia de Tonatico	Paramunicipales mayores	86.33%	97.14%	100.00%	98.55%	50.48%
Sistema Municipal para el Desarrollo Integral de la Familia de Tultepec	Paramunicipales mayores	100.00%	100.00%	100.00%	100.00%	100.00%
Sistema Municipal para el Desarrollo Integral de la Familia de Tultitlan	Paramunicipales mayores	61.35%	77.50%	85.70%	85.46%	0.00%
Sistema Municipal para el Desarrollo Integral de la Familia de Valle de Bravo	Paramunicipales mayores	100.00%	100.00%	100.00%	100.00%	100.00%
Sistema Municipal para el Desarrollo Integral de la Familia de Villa de Allende	Paramunicipales mayores	61.81%	82.88%	26.96%	24.55%	90.00%
Sistema Municipal para el Desarrollo Integral de la Familia de Villa del Carbón	Paramunicipales mayores	93.76%	96.07%	78.57%	97.09%	100.00%
Sistema Municipal para el Desarrollo Integral de la Familia de Villa Guerrero	Paramunicipales mayores	100.00%	100.00%	100.00%	100.00%	100.00%
Sistema Municipal para el Desarrollo Integral de la Familia de Villa Victoria	Paramunicipales mayores	99.43%	99.52%	100.00%	98.00%	100.00%
Sistema Municipal para el Desarrollo Integral de la Familia de Xalatlaco	Paramunicipales mayores	99.77%	99.33%	100.00%	100.00%	100.00%
Sistema Municipal para el Desarrollo Integral de la Familia de Xonacatlán	Paramunicipales mayores	98.10%	100.00%	90.48%	100.00%	100.00%
Sistema Municipal para el Desarrollo Integral de la Familia de Zacazonapan	Paramunicipales mayores	85.52%	100.00%	100.00%	80.00%	58.10%
Sistema Municipal para el Desarrollo Integral de la Familia de Zinacantepec	Paramunicipales mayores	100.00%	100.00%	100.00%	100.00%	100.00%
Sistema Municipal para el Desarrollo Integral de la Familia de Zumpahuacán	Paramunicipales mayores	52.39%	72.10%	82.14%	53.64%	0.00%



RESULTADOS DEL PERIODO 2 DE 2018
ESTADO DE MÉXICO

Nombre del ente público	Clasificación del ente en SEVAC	Resultado Global	A. Registros contables	B. Registros presupuestales	C. Registros administrativos	D. Transparencia
Sistema Municipal para el Desarrollo Integral de la Familia de Zumpango	Paramunicipales mayores	98.41%	100.00%	96.19%	100.00%	96.67%
Sistema Municipal para el Desarrollo Integral de la Familia el Oro	Paramunicipales mayores	97.33%	94.76%	95.83%	100.00%	100.00%
Sistema Municipal para el Desarrollo Integral de la Familia la Paz	Paramunicipales mayores	100.00%	100.00%	100.00%	100.00%	100.00%
Sistema Municipal para el Desarrollo Integral de la Familia San Mateo Atenco.	Paramunicipales mayores	89.75%	92.86%	77.89%	100.00%	86.67%
Sistema Municipal para el Desarrollo Integral de la Familia Tecamac	Paramunicipales mayores	75.96%	99.52%	96.94%	85.46%	18.57%
Sistema Municipal para el Desarrollo Integral para la Familia de Coatepec Harinas	Paramunicipales mayores	93.94%	97.62%	100.00%	97.09%	81.43%
Sistema Municipal para el Desarrollo Integral de la Familia de Malinalco	Paramunicipales mayores	99.39%	100.00%	96.94%	100.00%	100.00%
Sistema para el Desarrollo Integral de la Familia de Juchitepec	Paramunicipales mayores	100.00%	100.00%	100.00%	100.00%	100.00%
Sistema para el Desarrollo Integral de la Familia de Temascaltepec	Paramunicipales mayores	99.71%	100.00%	100.00%	98.55%	100.00%
Sistema para el Desarrollo Integral de la Familia de Tonanitla	Paramunicipales mayores	79.79%	98.86%	95.83%	98.55%	25.24%
Sistemas Municipales para el Desarrollo Integral de la Familia de Apaxco	Paramunicipales mayores	94.69%	99.40%	86.65%	98.55%	91.43%
Sistemas Municipales para el Desarrollo Integral de la Familia de Jaltenco	Paramunicipales mayores	75.11%	91.24%	86.77%	72.55%	45.24%

Nombre del ente público	Clasificación del ente en SEVAC	Resultado Global	A. Registros contables	B. Registros presupuestales	C. Registros administrativos	D. Transparencia
Gobierno del Estado de Michoacán de Ocampo	Poder Ejecutivo	90.47%	84.67%	96.23%	96.15%	88.65%
Comisión Estatal de los Derechos Humanos de Michoacán	Poderes y Autónomos	100.00%	100.00%	100.00%	100.00%	100.00%
Instituto Electoral de Michoacán	Poderes y Autónomos	98.33%	100.00%	100.00%	100.00%	93.33%
Instituto Michoacano de Transparencia Acceso a la Información y Protección de Datos Personales	Poderes y Autónomos	98.93%	99.13%	100.00%	96.15%	100.00%
Poder Judicial del Estado de Michoacán	Poderes y Autónomos	99.23%	99.57%	100.00%	96.92%	100.00%
Poder Legislativo del Estado de Michoacán	Poderes y Autónomos	31.78%	22.35%	37.10%	7.69%	60.00%
Tribunal de Justicia Administrativa de Michoacán	Poderes y Autónomos	100.00%	100.00%	100.00%	100.00%	100.00%
Tribunal Electoral del Estado de Michoacán	Poderes y Autónomos	100.00%	100.00%	100.00%	100.00%	100.00%
Universidad Michoacana de San Nicolás de Hidalgo	Poderes y Autónomos	29.81%	35.57%	19.41%	13.85%	42.86%
Almacenes Servicios y Transportes Extraordinarios a Comunidades Agropecuarias del Estado de Michoacán	Paraestatales	26.68%	42.75%	9.80%	43.41%	4.29%
Centro de Convenciones de Morelia	Paraestatales	95.27%	93.63%	100.00%	100.00%	90.00%
Centro Estatal de Certificación Acreditación y Control de Confianza	Paraestatales	88.40%	82.80%	95.83%	94.62%	85.33%
Centro Estatal de Fomento Ganadero del Estado de Michoacán de Ocampo	Paraestatales	93.67%	93.83%	100.00%	100.00%	83.33%
Centro Estatal de Tecnologías de Información y Comunicaciones	Paraestatales	96.85%	97.16%	100.00%	99.23%	92.00%
Colegio de Bachilleres del Estado de Michoacán	Paraestatales	100.00%	100.00%	100.00%	100.00%	100.00%
Colegio de Educación Profesional Técnica del Estado de Michoacán	Paraestatales	99.67%	100.00%	100.00%	100.00%	98.67%
Colegio Estudios Científicos y Tecnológicos del Estado de Michoacán	Paraestatales	99.23%	100.00%	100.00%	96.15%	100.00%
Comisión de Pesca del Estado de Michoacán	Paraestatales	99.39%	98.26%	100.00%	100.00%	100.00%
Comisión Ejecutiva Estatal de Atención a Víctimas	Paraestatales	94.99%	95.22%	95.83%	100.00%	90.00%
Comisión Estatal de Arbitraje Médico de Michoacán	Paraestatales	69.41%	74.83%	92.77%	76.92%	37.14%
Comisión Estatal de Cultura Física y Deporte	Paraestatales	95.80%	96.67%	100.00%	93.52%	93.05%
Comisión Estatal del Agua y Gestión de Cuencas	Paraestatales	92.24%	90.04%	100.00%	92.31%	89.05%
Comisión Estatal para el Desarrollo de los Pueblos Indígenas	Paraestatales	0.00%	0.00%	0.00%	0.00%	0.00%
Comisión Forestal del Estado	Paraestatales	2.10%	6.00%	0.00%	0.00%	0.00%
Comité de Adquisiciones del Poder Ejecutivo	Paraestatales	68.94%	73.36%	90.48%	30.99%	75.91%
Consejo Estatal para Prevenir y Eliminar la Discriminación y la Violencia	Paraestatales	77.25%	78.28%	90.48%	40.44%	94.67%
Dirección de Pensiones Civiles del Estado	Paraestatales	66.52%	63.98%	84.80%	42.86%	74.38%
Fideicomiso de Inversión y Administración para la Reactivación y el Desarrollo Económico del Estado de Michoacán	Paraestatales	93.66%	97.83%	100.00%	84.62%	90.00%
Fideicomiso de Parques Industriales de Michoacán	Paraestatales	21.22%	31.22%	16.67%	29.45%	4.29%
Fideicomiso para el Desarrollo Forestal del Estado de Michoacán	Paraestatales	80.55%	85.80%	79.08%	81.87%	73.33%
Fideicomiso para el Financiamiento de la Micro y Pequeña Empresa	Paraestatales	89.70%	90.76%	96.43%	80.77%	90.00%
Fondo de Apoyo a la Actividad Artesanal	Paraestatales	91.17%	93.86%	98.33%	80.77%	90.00%
Fondo de Garantía Agropecuaria Complementaria para el Estado de Michoacán	Paraestatales	93.50%	97.83%	99.17%	84.62%	90.00%
Fondo Mixto para el Fomento Industrial de Michoacán	Paraestatales	92.59%	96.96%	100.00%	80.77%	90.00%
Instituto de Capacitación para el Trabajo del Estado de Michoacán	Paraestatales	12.94%	20.00%	25.85%	3.85%	0.00%
Instituto de Ciencia Tecnología e Innovación del Estado de Michoacán de Ocampo	Paraestatales	15.45%	3.33%	21.43%	0.00%	40.00%
Instituto de Defensoría Pública del Estado de Michoacán	Paraestatales	67.56%	76.94%	80.95%	62.09%	48.10%
Instituto de la Infraestructura Física Educativa del Estado de Michoacán	Paraestatales	59.03%	59.65%	82.14%	77.80%	24.67%
Instituto de la Juventud Michoacana	Paraestatales	71.62%	77.29%	80.95%	54.40%	70.00%
Instituto de Planeación del Estado de Michoacán de Ocampo	Paraestatales	97.50%	97.83%	100.00%	91.32%	100.00%
Instituto de Vivienda del Estado de Michoacán	Paraestatales	68.85%	70.91%	93.88%	24.51%	81.43%
Instituto del Artesano Michoacano	Paraestatales	76.66%	69.75%	95.83%	55.28%	88.10%
Instituto Estatal de Estudios Superiores en Seguridad y Profesionalización Policial del Estado de Michoacán	Paraestatales	90.93%	86.96%	100.00%	77.47%	100.00%
Instituto Michoacano de Ciencias de la Educación Jose Maria Morelos	Paraestatales	40.85%	85.80%	54.08%	0.00%	0.00%
Instituto Tecnológico de Estudios Superiores de Zamora	Paraestatales	92.07%	86.13%	100.00%	84.62%	100.00%
Instituto Tecnológico Superior de Apatzingán	Paraestatales	68.60%	64.39%	100.00%	21.98%	86.67%
Instituto Tecnológico Superior de Ciudad Hidalgo	Paraestatales	9.63%	27.52%	0.00%	0.00%	0.00%
Instituto Tecnológico Superior de Huetamo	Paraestatales	38.65%	68.74%	72.98%	0.00%	0.00%
Instituto Tecnológico Superior de los Reyes	Paraestatales	61.64%	59.57%	76.79%	21.21%	84.76%
Instituto Tecnológico Superior de Pátzcuaro Michoacán	Paraestatales	83.60%	83.04%	96.19%	60.66%	92.67%
Instituto Tecnológico Superior de Purépecha	Paraestatales	85.90%	95.65%	95.83%	66.26%	80.00%
Instituto Tecnológico Superior de Tacámbaro	Paraestatales	-	-	-	-	-
Instituto Tecnológico Superior de Uruapan	Paraestatales	96.26%	100.00%	100.00%	81.32%	100.00%
Junta de Asistencia Privada del Estado de Michoacán de Ocampo	Paraestatales	97.70%	97.83%	100.00%	92.31%	100.00%
Junta de Caminos del Estado de Michoacán	Paraestatales	96.49%	93.48%	100.00%	93.85%	100.00%
Parque Zoológico Benito Juárez	Paraestatales	79.76%	84.78%	100.00%	37.91%	90.00%
Régimen Estatal de Protección Social en Salud de Michoacán de Ocampo	Paraestatales	100.00%	100.00%	100.00%	100.00%	100.00%
Sistema Integral de Financiamiento para el Desarrollo de Michoacán	Paraestatales	99.83%	100.00%	99.17%	100.00%	100.00%
Sistema Michoacano de Radio y Televisión	Paraestatales	56.06%	58.70%	61.22%	3.85%	90.00%



RESULTADOS DEL PERIODO 2 DE 2018
MICHOACÁN DE OCAMPO

Nombre del ente público	Clasificación del ente en SEVAC	Resultado Global	A. Registros contables	B. Registros presupuestales	C. Registros administrativos	D. Transparencia
Sistema para el Desarrollo Integral de la Familia Michoacán	Paraestatales	100.00%	100.00%	100.00%	100.00%	100.00%
Telebachillerato de Michoacán	Paraestatales	13.57%	26.52%	21.43%	0.00%	0.00%
Universidad de la Ciénega del Estado de Michoacán de Ocampo	Paraestatales	95.41%	93.48%	100.00%	88.46%	100.00%
Universidad Intercultural Indígena de Michoacán	Paraestatales	72.90%	70.09%	76.79%	69.23%	76.67%
Universidad Politécnica de Lázaro Cárdenas Michoacán	Paraestatales	100.00%	100.00%	100.00%	100.00%	100.00%
Universidad Politécnica de Uruapan Michoacán	Paraestatales	66.29%	70.91%	79.08%	32.42%	76.67%
Universidad Tecnológica de Morelia (Utm)	Paraestatales	73.06%	83.96%	90.48%	15.39%	90.00%
Universidad Tecnológica del Oriente de Michoacán	Paraestatales	61.17%	82.61%	80.95%	7.69%	58.10%
Universidad Virtual del Estado de Michoacán	Paraestatales	96.88%	100.00%	100.00%	84.40%	100.00%
16-004 Angamacutiro	Municipios Mayores	0.00%	0.00%	0.00%	0.00%	0.00%
16-006 Apatzingán	Municipios Mayores	73.58%	75.64%	82.54%	70.67%	67.50%
16-009 Ario	Municipios Mayores	45.13%	49.82%	88.10%	48.56%	9.50%
16-010 Arteaga	Municipios Mayores	41.35%	82.91%	49.21%	33.17%	0.00%
16-011 Briseñas	Municipios Mayores	0.00%	0.00%	0.00%	0.00%	0.00%
16-012 Buenavista	Municipios Mayores	30.54%	64.36%	38.38%	17.79%	0.00%
16-013 Carácuaro	Municipios Mayores	43.95%	45.46%	36.51%	3.85%	74.14%
16-014 Coahuayana	Municipios Mayores	1.36%	4.55%	0.00%	0.00%	0.00%
16-017 Contepec	Municipios Mayores	19.30%	35.64%	32.94%	10.10%	0.00%
16-018 Copándaro	Municipios Mayores	24.59%	63.64%	22.51%	0.00%	3.33%
16-020 Cuitzeo	Municipios Mayores	0.87%	2.91%	0.00%	0.00%	0.00%
16-022 Charo	Municipios Mayores	-	-	-	-	-
16-023 Chavinda	Municipios Mayores	30.46%	61.64%	53.57%	6.25%	0.00%
16-024 Cherán	Municipios Mayores	0.00%	0.00%	0.00%	0.00%	0.00%
16-025 Chilchota	Municipios Mayores	62.18%	66.36%	71.16%	43.27%	64.62%
16-031 Epitacio Huerta	Municipios Mayores	34.37%	21.82%	49.89%	0.00%	59.50%
16-032 Erongarícuaro	Municipios Mayores	0.00%	0.00%	0.00%	0.00%	0.00%
16-034 Hidalgo	Municipios Mayores	48.18%	74.55%	82.54%	37.98%	5.71%
16-035 la Huacana	Municipios Mayores	67.82%	76.18%	80.64%	70.91%	48.86%
16-036 Huandacareo	Municipios Mayores	40.89%	40.73%	62.25%	12.50%	45.74%
16-037 Huaniqueo	Municipios Mayores	34.20%	33.27%	36.34%	3.85%	53.95%
16-038 Huetamo	Municipios Mayores	82.19%	88.18%	94.44%	68.75%	77.00%
16-039 Huiramba	Municipios Mayores	41.02%	62.20%	69.81%	31.25%	7.17%
16-040 Indaparapeo	Municipios Mayores	26.39%	22.10%	18.10%	60.19%	13.69%
16-043 Jacona	Municipios Mayores	58.15%	52.36%	41.58%	62.79%	71.91%
16-044 Jiménez	Municipios Mayores	96.40%	92.08%	98.89%	95.00%	100.00%
16-045 Jiquilpan	Municipios Mayores	71.47%	61.64%	83.92%	43.65%	91.53%
16-046 Juárez	Municipios Mayores	0.00%	0.00%	0.00%	0.00%	0.00%
16-047 Jungapeo	Municipios Mayores	46.33%	29.80%	81.59%	13.33%	61.33%
16-048 Lagunillas	Municipios Mayores	67.73%	66.06%	78.19%	40.39%	80.67%
16-049 Madero	Municipios Mayores	0.00%	0.00%	0.00%	0.00%	0.00%
16-050 Maravatío	Municipios Mayores	7.91%	26.36%	0.00%	0.00%	0.00%
16-051 Marcos Castellanos	Municipios Mayores	87.83%	85.66%	97.96%	69.55%	95.45%
16-052 Lázaro Cárdenas	Municipios Mayores	41.53%	26.55%	39.09%	0.00%	85.83%
16-053 Morelia	Municipios Mayores	27.27%	42.18%	5.56%	30.00%	25.00%
16-054 Morelos	Municipios Mayores	44.43%	56.06%	50.73%	37.60%	33.17%
16-055 Múgica	Municipios Mayores	-	-	-	-	-
16-056 Nahuatzen	Municipios Mayores	15.95%	32.36%	31.19%	0.00%	0.00%
16-057 Nocupétaro	Municipios Mayores	10.46%	13.09%	11.43%	21.25%	0.00%
16-059 Nuevo Urecho	Municipios Mayores	0.00%	0.00%	0.00%	0.00%	0.00%
16-060 Numarán	Municipios Mayores	0.00%	0.00%	0.00%	0.00%	0.00%
16-063 Panindícuaro	Municipios Mayores	69.13%	47.73%	73.06%	72.50%	85.67%
16-064 Parácuaro	Municipios Mayores	8.08%	12.55%	0.00%	0.00%	14.38%
16-065 Paracho	Municipios Mayores	83.83%	75.73%	97.22%	77.69%	87.08%
16-066 Pátzcuaro	Municipios Mayores	11.85%	33.09%	0.00%	9.62%	0.00%
16-068 Peribán	Municipios Mayores	60.15%	77.70%	78.08%	39.74%	44.23%
16-069 la Piedad	Municipios Mayores	8.94%	17.64%	3.27%	0.00%	10.00%
16-071 Puruándiro	Municipios Mayores	44.90%	58.73%	55.02%	4.62%	51.19%
16-072 Queréndaro	Municipios Mayores	-	-	-	-	-
16-073 Quiroga	Municipios Mayores	85.50%	85.12%	100.00%	67.31%	88.33%
16-075 los Reyes	Municipios Mayores	86.69%	72.73%	84.13%	99.23%	94.00%
16-076 Sahuayo	Municipios Mayores	84.80%	61.27%	95.24%	96.15%	93.81%
16-077 San Lucas	Municipios Mayores	78.86%	70.00%	77.78%	61.54%	100.00%
16-079 Salvador Escalante	Municipios Mayores	73.38%	80.91%	76.13%	51.92%	78.33%



RESULTADOS DEL PERIODO 2 DE 2018

MICHOACÁN DE OCAMPO

Nombre del ente público	Clasificación del ente en SEVAC	Resultado Global	A. Registros contables	B. Registros presupuestales	C. Registros administrativos	D. Transparencia
16-080 Senguio	Municipios Mayores	1.36%	4.55%	0.00%	0.00%	0.00%
16-081 Susupuato	Municipios Mayores	0.55%	1.82%	0.00%	0.00%	0.00%
16-082 Tacámbaro	Municipios Mayores	95.48%	92.49%	100.00%	93.65%	96.67%
16-083 Tancítaro	Municipios Mayores	98.37%	98.81%	96.67%	98.46%	99.00%
16-084 Tangamandapio	Municipios Mayores	58.29%	21.82%	84.13%	58.17%	77.62%
16-085 Tangancícuaro	Municipios Mayores	100.00%	100.00%	100.00%	100.00%	100.00%
16-086 Tanhuato	Municipios Mayores	0.00%	0.00%	0.00%	0.00%	0.00%
16-087 Taretan	Municipios Mayores	-	-	-	-	-
16-088 Tarímbaro	Municipios Mayores	96.86%	92.73%	98.73%	98.75%	98.50%
16-089 Tepalcatepec	Municipios Mayores	81.03%	91.82%	93.65%	81.25%	61.67%
16-092 Tiquicheo de Nicolás Romero	Municipios Mayores	-	-	-	-	-
16-093 Tlalpujahua	Municipios Mayores	58.61%	87.78%	98.89%	62.50%	0.00%
16-094 Tlazazalca	Municipios Mayores	0.00%	0.00%	0.00%	0.00%	0.00%
16-097 Turicato	Municipios Mayores	-	-	-	-	-
16-098 Tuxpan	Municipios Mayores	-	-	-	-	-
16-099 Tuzantla	Municipios Mayores	80.36%	90.00%	97.22%	59.71%	73.24%
16-100 Tzitzuntzan	Municipios Mayores	99.21%	98.73%	100.00%	97.98%	100.00%
16-101 Tzitzio	Municipios Mayores	-	-	-	-	-
16-102 Uruapan	Municipios Mayores	92.50%	76.91%	99.44%	97.69%	100.00%
16-103 Venustiano Carranza	Municipios Mayores	100.00%	100.00%	100.00%	100.00%	100.00%
16-106 Yurécuaro	Municipios Mayores	0.00%	0.00%	0.00%	0.00%	0.00%
16-107 Zacapu	Municipios Mayores	94.83%	92.42%	100.00%	95.00%	93.67%
16-108 Zamora	Municipios Mayores	98.45%	97.40%	100.00%	96.15%	100.00%
16-110 Zinapécuaro	Municipios Mayores	91.23%	95.46%	88.89%	96.15%	85.29%
16-111 Ziracuaretiro	Municipios Mayores	82.06%	82.91%	84.13%	72.12%	86.45%
16-112 Zitácuaro	Municipios Mayores	95.78%	91.82%	100.00%	96.15%	96.67%
16-113 José Sixto Verduzco	Municipios Mayores	34.44%	31.12%	53.67%	12.31%	39.69%
Colegio de Morelia	Paramunicipales mayores	-	-	-	-	-
Com de Apy a de Epitacio Huerta	Paramunicipales mayores	-	-	-	-	-
Comisión de Agua Potable Alcantarillado y Saneamiento de Santa Clara del Cobre Michoacán	Paramunicipales mayores	99.50%	100.00%	100.00%	100.00%	98.00%
Comisión de Agua Potable Alcantarillado y Saneamiento de Ziracuaretiro	Paramunicipales mayores	92.43%	87.50%	100.00%	84.00%	100.00%
Comisión de Agua Potable Alcantarillado y Saneamiento del Municipio de Uruapan	Paramunicipales mayores	76.53%	85.00%	48.10%	70.80%	92.00%
Comité de Agua Potable y Alcantarillado del Municipio de Tlazazalca	Paramunicipales mayores	52.15%	45.77%	85.75%	68.36%	21.24%
Comité de Agua Potable del Municipio de Apatzingán Michoacán	Paramunicipales mayores	51.63%	63.05%	21.43%	36.36%	72.00%
Comité de Agua Potable y Alcantarillado de Briseñas	Paramunicipales mayores	-	-	-	-	-
Comité de Agua Potable y Alcantarillado de Cherán	Paramunicipales mayores	-	-	-	-	-
Comité de Agua Potable y Alcantarillado de Cuitzeo	Paramunicipales mayores	0.00%	0.00%	0.00%	0.00%	0.00%
Comité de Agua Potable y Alcantarillado del Municipio de Ario de Rosales Michoacan	Paramunicipales mayores	6.42%	18.33%	0.00%	0.00%	0.00%
Comité de Agua Potable y Alcantarillado del Municipio de Buenavista Tomatlan	Paramunicipales mayores	0.00%	0.00%	0.00%	0.00%	0.00%
Comité de Agua Potable y Alcantarillado del Municipio de Charo	Paramunicipales mayores	0.00%	0.00%	0.00%	0.00%	0.00%
Comité de Agua Potable y Alcantarillado del Municipio de Coahuayana	Paramunicipales mayores	-	-	-	-	-
Comité de Agua Potable y Alcantarillado del Municipio de la Huacana	Paramunicipales mayores	61.69%	62.67%	75.68%	23.09%	80.00%
Comité de Agua Potable y Alcantarillado del Municipio de Maravatío Michoacan	Paramunicipales mayores	-	-	-	-	-
Comité de Agua Potable y Alcantarillado del Municipio de Tarímbaro	Paramunicipales mayores	98.31%	96.00%	100.00%	98.55%	100.00%
Comité de Agua Potable y Alcantarillado del Municipio de Yurecuaro	Paramunicipales mayores	0.00%	0.00%	0.00%	0.00%	0.00%
Comité de Agua Potable y Alcantarillado Lázaro Cárdenas	Paramunicipales mayores	73.36%	95.29%	70.22%	12.00%	94.25%
Comité de Desarrollo Integral de la Familia del Municipio de la Huacana	Paramunicipales mayores	45.28%	51.26%	38.52%	12.36%	68.67%
Comité Operativo del Agua Potable y Saneamiento del Municipio de Angamacutiro	Paramunicipales mayores	0.00%	0.00%	0.00%	0.00%	0.00%
Organismo de Agua Potable y Alcantarillado del Municipio de Indaparapeo Michoacán	Paramunicipales mayores	61.56%	93.51%	61.43%	82.73%	0.00%
Organismo Operador de Agua Potable Alcantarillado y Saneamiento de Chilchota	Paramunicipales mayores	43.54%	57.95%	31.29%	0.00%	68.00%
Organismo Operador de Agua Potable Alcantarillado y Saneamiento de Jiquilpan Michoacan	Paramunicipales mayores	97.56%	98.18%	95.00%	96.00%	100.00%
Organismo Operador de Agua Potable Alcantarillado y Saneamiento de Panindícuaro	Paramunicipales mayores	94.20%	99.05%	99.17%	76.00%	98.00%
Organismo Operador de Agua Potable Alcantarillado y Saneamiento de Zinogga	Paramunicipales mayores	100.00%	100.00%	100.00%	100.00%	100.00%
Organismo Operador de Agua Potable Alcantarillado y Saneamiento de Zinapécuaro	Paramunicipales mayores	-	-	-	-	-
Organismo Operador de Agua Potable Alcantarillado y Sntmo de Tzitzuntzan	Paramunicipales mayores	54.41%	99.52%	50.00%	14.55%	26.67%
Organismo Operador del Agua Potable Alcantarillado y Saneamiento de Copandaro	Paramunicipales mayores	0.00%	0.00%	0.00%	0.00%	0.00%
Organismo Operador del Agua Potable de Lagunillas	Paramunicipales mayores	65.54%	64.67%	68.32%	70.80%	60.35%
Organismo Operador del Agua Potable del Municipio de Chavinda	Paramunicipales mayores	93.97%	97.62%	95.83%	84.00%	95.33%
Organismo Operador del Sistema de Agua Potable Alcantarillado y Saneamiento de Villa Madero Michoacan	Paramunicipales mayores	39.01%	49.95%	44.54%	53.09%	8.00%
Organismo Operador del Sistema de Agua Potable Alcantarillado y Saneamiento Huandacareo	Paramunicipales mayores	61.64%	44.95%	93.88%	56.36%	63.43%
Organismo Operador Saneamiento Agua Potable Alcantarillado de Villa Morelos	Paramunicipales mayores	56.42%	55.88%	55.80%	16.00%	90.00%



RESULTADOS DEL PERIODO 2 DE 2018

MICHOCÁN DE OCAMPO

Nombre del ente público	Clasificación del ente en SEVAC	Resultado Global	A. Registros contables	B. Registros presupuestales	C. Registros administrativos	D. Transparencia
Pro Mantenimiento del Sistema de Agua Potable del Municipio de Patzcuaro	Paramunicipales mayores	37.27%	37.47%	50.99%	18.00%	41.43%
Sistema de Agua Potable Alcantarillado de Taretan	Paramunicipales mayores	0.00%	0.00%	0.00%	0.00%	0.00%
Sistema de Agua Potable Alcantarillado de Zamora	Paramunicipales mayores	99.83%	100.00%	99.17%	100.00%	100.00%
Sistema de Agua Potable Alcantarillado y Saneamiento de Tangancicuaro	Paramunicipales mayores	72.54%	72.71%	100.00%	72.36%	50.48%
Sistema de Agua Potable Alcantarillado y Saneamiento de Zacapu	Paramunicipales mayores	99.83%	99.52%	100.00%	100.00%	100.00%
Sistema de Agua Potable y Alcantarillado de Huetamo	Paramunicipales mayores	-	-	-	-	-
Sistema de Agua Potable y Alcantarillado de Jacona	Paramunicipales mayores	12.52%	0.00%	0.00%	0.00%	50.10%
Sistema de Agua Potable y Alcantarillado de Paracho	Paramunicipales mayores	50.51%	61.86%	51.79%	13.33%	63.33%
Sistema de Agua Potable y Alcantarillado de S. Tangamandapio	Paramunicipales mayores	51.22%	72.57%	100.00%	29.09%	0.00%
Sistema de Agua Potable y Alcantarillado de San Jose de Gracia del Municipio de Marcos Castellanos Michoacan	Paramunicipales mayores	53.17%	75.93%	71.65%	61.33%	0.00%
Sistema de Agua Potable y Alcantarillado de Tuxpan	Paramunicipales mayores	2.33%	6.67%	0.00%	0.00%	0.00%
Sistema de Agua Potable y Alcantarillado de Zitacuaro	Paramunicipales mayores	66.61%	93.05%	76.79%	0.00%	74.76%
Sistema de Agua Potable y Alcantarillado Descentralizado los Reyes	Paramunicipales mayores	33.11%	31.06%	20.54%	6.00%	67.71%
Sistema Municipal para el Desarrollo Integral de la Familia de Huetamo	Paramunicipales mayores	9.29%	14.10%	21.77%	0.00%	0.00%
Sistema Municipal para el Desarrollo Integral de la Familia de Nahuatzen	Paramunicipales mayores	-	-	-	-	-
16-001 Acuitzio	Municipios Menores	39.58%	34.36%	25.00%	41.35%	53.33%
16-002 Aguililla	Municipios Menores	27.68%	26.55%	8.33%	6.25%	56.00%
16-003 Alvaro Obregón	Municipios Menores	88.54%	88.64%	90.00%	93.75%	84.00%
16-005 Angangueo	Municipios Menores	36.89%	24.73%	43.33%	0.00%	69.33%
16-007 Aporo	Municipios Menores	6.16%	6.36%	0.00%	6.25%	10.00%
16-008 Aguila	Municipios Menores	-	-	-	-	-
16-015 Coalcomán de Vázquez Pallares	Municipios Menores	0.00%	0.00%	0.00%	0.00%	0.00%
16-016 Coeneo	Municipios Menores	4.09%	13.64%	0.00%	0.00%	0.00%
16-019 Cotija	Municipios Menores	79.27%	70.46%	90.00%	70.67%	86.67%
16-021 Charapan	Municipios Menores	6.82%	22.73%	0.00%	0.00%	0.00%
16-026 Chinicuilá	Municipios Menores	-	-	-	-	-
16-027 Chucándiro	Municipios Menores	30.57%	18.18%	90.00%	35.58%	0.00%
16-028 Churintzio	Municipios Menores	18.75%	25.82%	55.00%	0.00%	0.00%
16-029 Churumuco	Municipios Menores	1.25%	0.00%	0.00%	6.25%	0.00%
16-030 Ecuandureo	Municipios Menores	0.00%	0.00%	0.00%	0.00%	0.00%
16-033 Gabriel Zamora	Municipios Menores	25.81%	31.09%	55.00%	12.40%	10.00%
16-041 Irimbo	Municipios Menores	64.69%	48.79%	65.00%	75.25%	73.33%
16-042 Ixtlán	Municipios Menores	38.93%	37.64%	78.33%	10.87%	32.67%
16-058 Nuevo Parangaricutiro	Municipios Menores	-	-	-	-	-
16-061 Ocampo	Municipios Menores	-	-	-	-	-
16-062 Pajacuarán	Municipios Menores	-	-	-	-	-
16-067 Penjamillo	Municipios Menores	72.93%	84.11%	90.00%	48.50%	66.67%
16-070 Purépero	Municipios Menores	86.62%	86.79%	100.00%	67.31%	90.40%
16-074 Cojumatlán de Régules	Municipios Menores	55.35%	57.66%	80.00%	31.25%	52.67%
16-078 Santa Ana Maya	Municipios Menores	97.92%	98.18%	100.00%	92.31%	100.00%
16-090 Tingambato	Municipios Menores	0.00%	0.00%	0.00%	0.00%	0.00%
16-091 Tingüindín	Municipios Menores	0.00%	0.00%	0.00%	0.00%	0.00%
16-095 Tocumbo	Municipios Menores	-	-	-	-	-
16-096 Tumbiscatio	Municipios Menores	100.00%	100.00%	100.00%	100.00%	100.00%
16-104 Villamar	Municipios Menores	0.00%	0.00%	0.00%	0.00%	0.00%
16-105 Vista Hermosa	Municipios Menores	99.24%	97.46%	100.00%	100.00%	100.00%
16-109 Zináparo	Municipios Menores	-	-	-	-	-
Comité de Agua Potable Alcantarillado y Saneamiento del Municipio de Aguililla	Paramunicipales menores	89.10%	100.00%	76.00%	92.00%	82.00%
Comité de Agua Potable Alcantarillado y Saneamiento del Pajacuaran	Paramunicipales menores	-	-	-	-	-
Comité de Agua Potable y Alcantarillado de Acuitzio del Canje	Paramunicipales menores	37.53%	14.76%	40.00%	21.82%	80.00%
Comité de Agua Potable y Alcantarillado de Nuevo Parangaricutiro	Paramunicipales menores	17.12%	48.90%	0.00%	0.00%	0.00%
Comité de Agua Potable y Alcantarillado del Municipio de Alvaro Obregón	Paramunicipales menores	79.52%	84.10%	40.00%	85.46%	100.00%
Comité de Agua Potable y Alcantarillado del Municipio de Ixtlán	Paramunicipales menores	-	-	-	-	-
Instituto Municipal de Planeación	Paramunicipales menores	0.00%	0.00%	0.00%	0.00%	0.00%
Organismo Operador de Agua Potable Alcantarillado y Saneamiento de Irimbo Mchoacan	Paramunicipales menores	34.89%	53.52%	72.80%	8.00%	0.00%
Organismo Operador de Agua Potable Alcantarillado y Saneamiento de Aporo Michoacan	Paramunicipales menores	1.17%	3.33%	0.00%	0.00%	0.00%
Organismo Operador de Agua Potable Alcantarillado y Saneamiento de Cojumatlán de Régules	Paramunicipales menores	50.33%	43.08%	64.00%	17.27%	76.00%
Organismo Operador de Agua Potable Alcantarillado y Saneamiento de Villamar	Paramunicipales menores	0.00%	0.00%	0.00%	0.00%	0.00%
Organismo Operador de Agua Potable Alcantarillado y Saneamiento Organismo Publico del Municipio de Vista Hermosa Michoacán	Paramunicipales menores	-	-	-	-	-
Organismo Operador de Agua Potable y Alcantarillado de Churintzio	Paramunicipales menores	15.33%	25.71%	20.00%	11.64%	0.00%



RESULTADOS DEL PERIODO 2 DE 2018
MICHOACÁN DE OCAMPO

Nombre del ente público	Clasificación del ente en SEVAC	Resultado Global	A. Registros contables	B. Registros presupuestales	C. Registros administrativos	D. Transparencia
Organismo Operador de Agua Potable Alcantarillado y Saneamiento de Tocumbo	Paramunicipales menores	-	-	-	-	-
Sistema de Agua Potable y Alcantarillado de Ecuandureo	Paramunicipales menores	0.00%	0.00%	0.00%	0.00%	0.00%
Sistema de Agua Potable y Alcantarillado de Purepero de Echaiz	Paramunicipales menores	56.83%	66.22%	97.60%	10.67%	48.00%
Sistema de Agua Potable y Alcantarillado del Municipio de Tumbiscatio	Paramunicipales menores	0.00%	0.00%	0.00%	0.00%	0.00%

Nombre del ente público	Clasificación del ente en SEVAC	Resultado Global	A. Registros contables	B. Registros presupuestales	C. Registros administrativos	D. Transparencia
Poder Ejecutivo del Gobierno del Estado de Morelos	Poder Ejecutivo	80.44%	80.67%	77.43%	80.00%	82.50%
Comisión de Derechos Humanos del Estado de Morelos	Poderes y Autónomos	80.98%	84.93%	100.00%	72.09%	67.33%
Congreso del Estado de Morelos	Poderes y Autónomos	74.15%	77.20%	57.27%	86.70%	73.33%
el Colegio de Morelos	Poderes y Autónomos	92.39%	92.63%	78.71%	96.15%	100.00%
H. Tribunal Superior de Justicia del Estado de Morelos	Poderes y Autónomos	97.32%	96.29%	100.00%	93.08%	100.00%
Instituto de Desarrollo y Fortalecimiento Municipal del Estado de Morelos	Poderes y Autónomos	98.81%	97.83%	97.86%	100.00%	100.00%
Instituto Morelense de Información Pública y Estadística	Poderes y Autónomos	96.51%	95.67%	100.00%	98.46%	93.33%
Instituto Morelense de Procesos Electorales y Participación Ciudadana	Poderes y Autónomos	92.68%	91.45%	100.00%	86.70%	93.33%
Tribunal Electoral del Estado de Morelos	Poderes y Autónomos	99.28%	98.70%	98.67%	100.00%	100.00%
Tribunal Unitario de Justicia para Adolescentes del Estado de Morelos	Poderes y Autónomos	93.28%	91.45%	100.00%	83.85%	98.00%
Universidad Autónoma del Estado de Morelos	Poderes y Autónomos	88.96%	83.28%	90.42%	96.15%	90.00%
Instituto Estatal de Educación para Adultos	Paraestatales	97.68%	98.53%	98.10%	95.39%	98.00%
Aeropuerto de Cuernavaca S.A. de C.V.	Paraestatales	96.56%	100.00%	90.48%	92.31%	100.00%
Auditorio Cultural Teopanzolco	Paraestatales	11.76%	21.91%	0.00%	20.44%	0.00%
Centro Morelense de Las Artes	Paraestatales	91.62%	94.00%	86.58%	91.54%	92.38%
Colegio de Bachilleres del Estado de Morelos	Paraestatales	95.69%	95.19%	93.67%	93.19%	100.00%
Colegio de Educación Profesional Técnica del Estado de Morelos	Paraestatales	99.49%	98.53%	100.00%	100.00%	100.00%
Colegio de Estudios Científicos y Tecnológicos del Estado de Morelos	Paraestatales	89.00%	97.83%	77.89%	87.58%	86.67%
Comisión Ejecutiva de Atención y Reparación a Víctimas del Estado de Morelos	Paraestatales	100.00%	100.00%	100.00%	100.00%	100.00%
Comisión Estatal de Arbitraje Médico	Paraestatales	97.94%	99.57%	90.48%	100.00%	100.00%
Comisión Estatal de Mejora Regulatoria	Paraestatales	98.45%	96.00%	100.00%	99.23%	100.00%
Comisión Estatal de Reservas Territoriales	Paraestatales	97.26%	100.00%	90.48%	100.00%	96.67%
Comisión Estatal del Agua	Paraestatales	100.00%	100.00%	100.00%	100.00%	100.00%
Consejo de Ciencia y Tecnología del Estado de Morelos	Paraestatales	87.44%	86.44%	80.95%	80.00%	100.00%
Fideicomiso Balneario Agua Hedionda	Paraestatales	86.65%	85.90%	76.22%	90.00%	93.33%
Fideicomiso Centro de Congresos y Convenciones World Trade Center Morelos	Paraestatales	46.69%	62.79%	24.01%	3.85%	76.57%
Fideicomiso de Fomento Agropecuario del Estado de Morelos	Paraestatales	30.00%	0.00%	0.00%	50.00%	80.00%
Fideicomiso del Fondo de Desarrollo Empresarial y Promoción de la Inversión	Paraestatales	52.25%	85.29%	74.83%	37.14%	0.00%
Fideicomiso Ejecutivo del Fondo de Competitividad y Promoción del Empleo	Paraestatales	85.05%	91.84%	70.66%	93.85%	80.00%
Fideicomiso Impulso Financiero Al Campo Morelense	Paraestatales	48.36%	36.97%	7.62%	89.01%	64.38%
Fideicomiso Lago de Tequesquitengo	Paraestatales	92.45%	96.67%	90.48%	85.93%	93.33%
Fideicomiso Parque Científico y Tecnológico Morelos	Paraestatales	60.97%	64.12%	23.81%	82.53%	69.05%
Fideicomiso Turismo Morelos	Paraestatales	86.78%	92.36%	72.16%	88.46%	89.33%
Hospital del Niño Morelense	Paraestatales	99.01%	99.33%	96.19%	100.00%	100.00%
Instituto de Capacitación para el Trabajo del Estado de Morelos	Paraestatales	93.21%	93.48%	86.67%	96.15%	95.71%
Instituto de Crédito para los Trabajadores Al Servicio del Gobierno del Estado de Morelos	Paraestatales	91.15%	90.96%	74.64%	96.92%	100.00%
Instituto de la Defensoría Pública del Estado de Morelos	Paraestatales	18.48%	24.64%	0.00%	0.00%	39.43%
Instituto de la Educación Básica del Estado de Morelos	Paraestatales	91.88%	96.93%	79.08%	85.71%	100.00%
Instituto de la Mujer para el Estado de Morelos	Paraestatales	87.51%	91.18%	97.48%	55.50%	100.00%
Instituto de Servicios Registrales y Catastrales del Estado de Morelos	Paraestatales	89.58%	95.53%	66.50%	89.23%	100.00%
Instituto del Deporte y Cultura Física del Estado de Morelos	Paraestatales	95.88%	94.76%	98.10%	91.32%	99.33%
Instituto Estatal de Infraestructura Educativa	Paraestatales	86.92%	93.62%	77.96%	76.15%	93.33%
Instituto Morelense de Radio y Televisión	Paraestatales	94.67%	98.90%	84.35%	99.23%	93.33%
Instituto Morelense para el Financiamiento del Sector Productivo	Paraestatales	75.75%	65.90%	67.14%	84.62%	89.33%
Museo Morelense de Arte Contemporáneo Juan Soriano	Paraestatales	0.00%	0.00%	0.00%	0.00%	0.00%
Museo Morelense de Arte Popular	Paraestatales	100.00%	100.00%	100.00%	100.00%	100.00%
Operador de Carreteras de Cuota	Paraestatales	85.66%	92.71%	80.95%	81.76%	82.67%
Régimen Estatal de Protección Social en Salud de Morelos	Paraestatales	96.56%	97.23%	96.19%	92.31%	99.33%
Servicios de Salud de Morelos	Paraestatales	82.09%	87.15%	98.10%	77.69%	65.71%
Sistema para el Desarrollo Integral de la Familia del Estado de Morelos	Paraestatales	99.47%	99.57%	98.10%	100.00%	100.00%
Tribunal de Justicia Administrativa del Estado de Morelos	Paraestatales	84.95%	86.67%	100.00%	74.73%	78.67%
Universidad Politécnica del Estado de Morelos	Paraestatales	100.00%	100.00%	100.00%	100.00%	100.00%
Universidad Tecnológica del Sur del Estado de Morelos	Paraestatales	93.96%	95.80%	100.00%	77.14%	100.00%
Universidad Tecnológica Emiliano Zapata del Estado de Morelos	Paraestatales	99.17%	100.00%	95.83%	100.00%	100.00%
17-003 Axochiapan	Municipios Mayores	60.40%	55.46%	83.63%	45.96%	59.50%
17-004 Ayala	Municipios Mayores	61.84%	94.91%	100.00%	66.83%	0.00%
17-006 Cuautla	Municipios Mayores	78.15%	98.18%	93.65%	31.73%	78.71%
17-007 Cuernavaca	Municipios Mayores	98.86%	96.18%	100.00%	100.00%	100.00%
17-008 Emiliano Zapata	Municipios Mayores	97.70%	97.46%	100.00%	92.31%	100.00%
17-011 Jiutepec	Municipios Mayores	100.00%	100.00%	100.00%	100.00%	100.00%
17-012 Joluitla	Municipios Mayores	100.00%	100.00%	100.00%	100.00%	100.00%
17-015 Miacatlán	Municipios Mayores	99.78%	99.27%	100.00%	100.00%	100.00%
17-017 Puente de Ixtla	Municipios Mayores	81.33%	65.46%	100.00%	88.46%	80.00%



RESULTADOS DEL PERIODO 2 DE 2018
MORELOS

Nombre del ente público	Clasificación del ente en SEVAC	Resultado Global	A. Registros contables	B. Registros presupuestales	C. Registros administrativos	D. Transparencia
17-018 Temixco	Municipios Mayores	93.73%	93.82%	100.00%	82.21%	97.14%
17-019 Tepalcingo	Municipios Mayores	40.01%	72.73%	82.48%	8.46%	0.00%
17-020 Tepoztlán	Municipios Mayores	99.01%	99.27%	100.00%	96.15%	100.00%
17-024 Tlaltizapán de Zapata	Municipios Mayores	95.18%	98.55%	100.00%	93.33%	89.83%
17-025 Tlaquiltenango	Municipios Mayores	37.42%	56.18%	47.61%	44.23%	7.33%
17-028 Xochitepec	Municipios Mayores	83.08%	94.18%	82.54%	70.67%	80.60%
17-029 Yautepec	Municipios Mayores	97.14%	95.46%	100.00%	100.00%	95.00%
17-030 Yecapixtla	Municipios Mayores	100.00%	100.00%	100.00%	100.00%	100.00%
17-031 Zacatepec	Municipios Mayores	91.96%	89.27%	100.00%	89.90%	90.67%
Sistema de Agua Potable y Alcantarillado del Municipio de Cuernavaca	Paramunicipales mayores	90.63%	96.00%	80.95%	94.18%	88.00%
Sistema de Conservación Agua Potable y Saneamiento de Agua de Jiutepec Morelos	Paramunicipales mayores	91.60%	97.62%	90.48%	100.00%	77.33%
Sistema Municipal para el Desarrollo Integral de la Familia de Cuernavaca	Paramunicipales mayores	84.87%	92.01%	84.35%	89.82%	71.33%
Sistema Municipal para el Desarrollo Integral de la Familia de Jiutepec Morelos.	Paramunicipales mayores	93.60%	94.57%	98.10%	100.00%	83.52%
Sistema Municipal para el Desarrollo Integral de la Familia de Temixco	Paramunicipales mayores	1.17%	3.33%	0.00%	0.00%	0.00%
17-001 Amacuzac	Municipios Menores	100.00%	100.00%	100.00%	100.00%	100.00%
17-002 Atlalahucan	Municipios Menores	78.66%	77.46%	100.00%	74.14%	68.67%
17-005 Coatlán del Río	Municipios Menores	83.99%	84.91%	100.00%	87.60%	70.00%
17-009 Huitzilac	Municipios Menores	78.39%	88.36%	92.67%	76.73%	60.00%
17-010 Jantetelco	Municipios Menores	80.91%	88.55%	96.00%	54.71%	80.67%
17-013 Jonacatepec	Municipios Menores	42.34%	67.09%	69.33%	41.73%	0.00%
17-014 Mazatepec	Municipios Menores	64.67%	66.36%	100.00%	47.79%	50.67%
17-016 Ocuilco	Municipios Menores	93.11%	88.73%	100.00%	88.46%	96.00%
17-021 Tetecala	Municipios Menores	100.00%	100.00%	100.00%	100.00%	100.00%
17-022 Tetela del Volcán	Municipios Menores	96.33%	99.64%	100.00%	82.21%	100.00%
17-023 Tlalnepantla	Municipios Menores	92.32%	83.82%	100.00%	85.87%	100.00%
17-026 Tlayacapan	Municipios Menores	91.94%	99.27%	100.00%	89.81%	80.67%
17-027 Totolapan	Municipios Menores	75.49%	97.82%	70.00%	56.73%	69.33%
17-032 Zacualpan de Amilpas	Municipios Menores	84.43%	85.64%	83.33%	85.39%	83.33%
17-033 Temoac	Municipios Menores	95.72%	92.91%	90.00%	99.23%	100.00%

Nombre del ente público	Clasificación del ente en SEVAC	Resultado Global	A. Registros contables	B. Registros presupuestales	C. Registros administrativos	D. Transparencia
Poder Ejecutivo del Estado de Nayarit	Poder Ejecutivo	82.13%	76.56%	100.00%	57.08%	92.50%
Auditoría Superior del Estado de Nayarit	Poderes y Autónomos	88.81%	89.75%	90.00%	72.00%	100.00%
Comisión de Defensa de los Derechos Humanos para el Estado de Nayarit	Poderes y Autónomos	84.17%	82.36%	95.71%	56.00%	100.00%
Fiscalía General del Estado	Poderes y Autónomos	88.18%	90.16%	100.00%	95.60%	70.00%
H. Congreso del Estado de Nayarit	Poderes y Autónomos	28.95%	50.15%	41.37%	15.60%	0.00%
Instituto de Transparencia y Acceso a la Información Pública del Estado de Nayarit	Poderes y Autónomos	72.80%	75.33%	97.08%	36.67%	78.75%
Instituto Estatal Electoral de Nayarit	Poderes y Autónomos	26.83%	39.99%	36.38%	9.45%	14.67%
Poder Judicial del Estado de Nayarit	Poderes y Autónomos	47.92%	73.67%	71.23%	39.44%	0.00%
Tribunal de Justicia Administrativa	Poderes y Autónomos	55.53%	78.67%	90.00%	50.00%	0.00%
Tribunal Estatal Electoral	Poderes y Autónomos	0.00%	0.00%	0.00%	0.00%	0.00%
Universidad Autónoma de Nayarit	Poderes y Autónomos	90.82%	87.78%	99.42%	88.57%	90.00%
Beneficencia Pública del Estado de Nayarit	Paraestatales	-	-	-	-	-
Centro de Desarrollo Económico Educativo de la Mesa de el Nayar	Paraestatales	1.00%	0.00%	0.00%	0.00%	4.00%
Centro de Justicia Familiar	Paraestatales	5.65%	14.40%	3.06%	0.00%	0.00%
Colegio de Bachilleres del Estado de Nayarit	Paraestatales	60.55%	69.33%	90.12%	43.69%	38.10%
Colegio de Educación Profesional Técnica del Estado de Nayarit	Paraestatales	46.75%	75.00%	60.00%	42.50%	0.00%
Colegio de Estudios Científicos del Estado de Nayarit	Paraestatales	39.50%	51.78%	87.42%	19.45%	0.00%
Comisión Estatal de Agua Potable y Alcantarillado	Paraestatales	58.55%	85.75%	90.48%	52.21%	0.00%
Comisión Estatal de Conciliación y Arbitraje Médico para el Estado de Nayarit	Paraestatales	45.67%	64.92%	75.75%	39.00%	0.00%
Comisión Forestal de Nayarit	Paraestatales	10.04%	24.30%	3.06%	4.62%	0.00%
Comisión para la Recuperación de la Cartera Vencida Rural del Estado de Nayarit	Paraestatales	5.31%	11.92%	0.00%	5.71%	0.00%
Comité Administrador de la Feria Nacional Tepic	Paraestatales	31.50%	42.38%	83.33%	0.00%	0.00%
Comité de Planeación para el Desarrollo del Estado de Nayarit	Paraestatales	71.21%	81.00%	69.29%	32.50%	90.00%
Comité Estatal para el Fomento y Protección Pecuaria de Nayarit S.C.	Paraestatales	43.36%	57.86%	91.67%	23.89%	0.00%
Consejo de Ciencia y Tecnología del Estado de Nayarit	Paraestatales	51.26%	90.99%	90.48%	6.59%	0.00%
Consejo Estatal Contra Las Adicciones	Paraestatales	0.00%	0.00%	0.00%	0.00%	0.00%
Consejo Estatal para la Cultura y Las Artes de Nayarit	Paraestatales	1.14%	0.00%	5.71%	0.00%	0.00%
Consejo Nayarita del Café	Paraestatales	3.78%	10.80%	0.00%	0.00%	0.00%
Dirección General del Fondo de Pensiones	Paraestatales	44.40%	67.27%	72.62%	31.67%	0.00%
Escuela Normal Superior de Nayarit	Paraestatales	69.55%	83.40%	94.29%	3.33%	83.33%
Fideicomiso 012241-1 Deportistas Nayaritas Que Obtuvieron Medalla de Oro en Las Olimpiadas Nac. de 2006 2007 2008	Paraestatales	9.26%	21.00%	9.52%	0.00%	0.00%
Fideicomiso Bahía de Banderas	Paraestatales	63.50%	69.79%	95.83%	66.43%	26.50%
Fideicomiso de Promoción Turística del Estado de Nayarit	Paraestatales	70.87%	92.00%	100.00%	68.33%	20.00%
Fideicomiso del Fondo Mixto para la Ciencia y la Tecnología del Estado de Nayarit	Paraestatales	-	-	-	-	-
Fideicomiso Educativo a Favor de los 3 Primeros Niños O Niñas Que Nazcan Vivos y Viables Al Inicio del Año 2000	Paraestatales	75.65%	87.67%	87.50%	93.30%	35.24%
Fideicomiso Irrevocable de Inversión y Administración para el Programa Especial de Financiamiento a la Vivienda para el Magisterio en el Estado de Nayarit	Paraestatales	1.17%	3.33%	0.00%	0.00%	0.00%
Fideicomiso para el Desarrollo de la Pesca Ribereña y Aguas Continentales del Estado de Nayarit	Paraestatales	43.32%	22.86%	69.98%	77.47%	23.33%
Fondo de Fomento a Las Actividades Económicas y Productivas en el Estado de Nayarit	Paraestatales	0.00%	0.00%	0.00%	0.00%	0.00%
Fondo de Fomento Agropecuario del Estado de Nayarit	Paraestatales	-	-	-	-	-
Fondo de Fomento Industrial del Estado de Nayarit	Paraestatales	0.00%	0.00%	0.00%	0.00%	0.00%
Fondo de Garantía para la Pequeña Empresa Turística del Estado de Nayarit	Paraestatales	4.97%	0.00%	24.83%	0.00%	0.00%
Fondo de Garantía y Reconversión Productiva Rural del Estado de Nayarit	Paraestatales	10.06%	6.00%	6.12%	5.71%	22.38%
Fondo de Inversión y Reinversión para la Creación y Apoyo de Empresas Sociales del Estado de Nayarit	Paraestatales	3.06%	0.00%	15.31%	0.00%	0.00%
Fondo de Seguridad Pública del Estado de Nayarit	Paraestatales	81.96%	89.89%	100.00%	75.83%	61.33%
Fondo Regional Centenario para el Apoyo Inmediato a los Productores de Ganado Bovino en el Estado de Nayarit	Paraestatales	22.46%	13.80%	59.52%	8.13%	16.38%
Instituto de Capacitación para el Trabajo del Estado de Nayarit	Paraestatales	83.84%	96.26%	90.48%	66.82%	74.75%
Instituto Estatal de Educación Normal de Nayarit	Paraestatales	4.21%	8.84%	0.00%	3.08%	2.00%
Instituto Marakame	Paraestatales	10.07%	9.30%	22.62%	11.43%	0.00%
Instituto Nayarita de Cultura Física y Deporte	Paraestatales	1.40%	4.00%	0.00%	0.00%	0.00%
Instituto Nayarita de Educación para Adultos	Paraestatales	77.29%	84.46%	85.71%	68.33%	67.68%
Instituto Nayarita de la Juventud	Paraestatales	39.13%	77.96%	53.49%	5.71%	0.00%
Instituto Nayarita para la Infraestructura Física Educativa	Paraestatales	92.11%	91.67%	90.48%	90.00%	95.71%
Instituto para la Mujer Nayarita	Paraestatales	82.37%	84.96%	100.00%	66.48%	77.33%
Instituto Promotor de la Vivienda de Nayarit	Paraestatales	4.00%	2.67%	15.31%	0.00%	0.00%
Patronato del Teatro del Pueblo	Paraestatales	53.22%	53.00%	53.33%	20.00%	80.00%
Patronato para Administrar el Impuesto Especial Destinado a la Universidad Autónoma de Nayarit	Paraestatales	24.03%	32.35%	61.22%	2.31%	0.00%

RESULTADOS DEL PERIODO 2 DE 2018 NAYARIT

Nombre del ente público	Clasificación del ente en SEVAC	Resultado Global	A. Registros contables	B. Registros presupuestales	C. Registros administrativos	D. Transparencia
Programa de Becas Nacionales para la Educación Superior Manutención	Paraestatales	43.93%	53.33%	77.50%	40.48%	6.67%
Régimen Estatal de Protección Social en Salud de Nayarit	Paraestatales	68.46%	93.00%	85.71%	77.14%	13.33%
Servicios de Educación Pública del Estado de Nayarit	Paraestatales	99.80%	100.00%	100.00%	99.00%	100.00%
Servicios de Salud de Nayarit	Paraestatales	45.75%	46.00%	90.48%	53.63%	3.33%
Sistema para el Desarrollo Integral de la Familia	Paraestatales	60.71%	91.58%	95.83%	47.43%	0.00%
Universidad Pedagógica Nacional	Paraestatales	81.34%	82.77%	72.38%	74.17%	92.25%
Universidad Politécnica del Estado de Nayarit	Paraestatales	24.00%	24.42%	48.21%	0.00%	23.25%
Universidad Tecnológica de Bahía de Banderas	Paraestatales	72.59%	87.00%	86.31%	56.07%	54.67%
Universidad Tecnológica de la Costa	Paraestatales	89.16%	95.13%	100.00%	77.46%	81.50%
Universidad Tecnológica de la Sierra	Paraestatales	1.23%	0.00%	0.00%	6.15%	0.00%
Universidad Tecnológica de Nayarit	Paraestatales	87.04%	91.17%	88.57%	63.00%	99.25%
18-001 Acaponeta	Municipios Mayores	83.17%	90.00%	100.00%	35.83%	96.67%
18-004 Compostela	Municipios Mayores	-	-	-	-	-
18-006 Ixtlán del Río	Municipios Mayores	79.44%	70.53%	93.65%	59.03%	92.50%
18-007 Jala	Municipios Mayores	-	-	-	-	-
18-008 Xalisco	Municipios Mayores	59.99%	42.38%	84.52%	26.25%	83.75%
18-009 del Nayar	Municipios Mayores	39.85%	25.46%	4.82%	32.50%	82.50%
18-010 Rosamorada	Municipios Mayores	-	-	-	-	-
18-011 Ruíz	Municipios Mayores	-	-	-	-	-
18-012 San Blas	Municipios Mayores	41.58%	55.44%	83.10%	41.67%	0.00%
18-014 Santa María del Oro	Municipios Mayores	65.62%	81.02%	93.65%	22.92%	60.00%
18-015 Santiago Ixcuintla	Municipios Mayores	79.89%	73.69%	93.65%	69.00%	84.17%
18-016 Tecuala	Municipios Mayores	-	-	-	-	-
18-017 Tepic	Municipios Mayores	84.30%	80.36%	100.00%	62.21%	92.50%
18-018 Tuxpan	Municipios Mayores	46.97%	52.42%	59.98%	0.00%	64.17%
18-020 Bahía de Banderas	Municipios Mayores	22.79%	9.27%	53.97%	0.00%	30.71%
Instituto Municipal de Planeación de Bahía de Banderas Nayarit	Paramunicipales mayores	59.21%	89.08%	82.14%	58.00%	0.00%
Instituto Municipal de Planeación de Tepic Nayarit	Paramunicipales mayores	79.48%	79.38%	65.48%	68.00%	100.00%
Organismo Operador Municipal de Agua Potable Alcantarillado y Saneamiento de Compostela Nayarit	Paramunicipales mayores	-	-	-	-	-
Organismo Operador de Agua Potable Alcantarillado y Saneamiento del Municipio de el Nayar Nayarit	Paramunicipales mayores	5.70%	0.00%	0.00%	16.00%	10.00%
Organismo Operador de Agua Potable Alcantarillado y Saneamiento del Municipio de Ruíz Nayarit	Paramunicipales mayores	-	-	-	-	-
Organismo Operador de Agua Potable Alcantarillado y Saneamiento del Municipio de San Blas Nayarit	Paramunicipales mayores	2.00%	3.33%	4.17%	0.00%	0.00%
Organismo Operador de Agua Potable Alcantarillado y Saneamiento del Municipio de Santa María del Oro Nayarit	Paramunicipales mayores	0.00%	0.00%	0.00%	0.00%	0.00%
Organismo Operador de Agua Potable Alcantarillado y Saneamiento del Municipio de Tuxpan Nayarit	Paramunicipales mayores	24.68%	31.10%	9.52%	43.64%	12.67%
Organismo Operador de Agua Potable y Alcantarillado de Xalisco Nayarit	Paramunicipales mayores	51.33%	82.67%	100.00%	12.00%	0.00%
Organismo Operador del Agua Potable y Alcantarillado del Municipio de Santiago Ixcuintla Nayarit	Paramunicipales mayores	4.40%	0.00%	0.00%	12.00%	8.00%
Organismo Operador Municipal de Agua Potable Alcantarillado y Saneamiento de Bahía de Banderas Nayarit	Paramunicipales mayores	69.47%	70.50%	98.10%	28.40%	78.00%
Organismo Operador Municipal de Agua Potable Alcantarillado y Saneamiento de Ixtlan del Rio Nayarit	Paramunicipales mayores	16.01%	24.91%	24.83%	11.64%	0.00%
Organismo Operador Municipal de Agua Potable Alcantarillado y Saneamiento de Rosamorada Nayarit	Paramunicipales mayores	-	-	-	-	-
Organismo Operador Municipal de Agua Potable y Alcantarillado de Acaponeta Nayarit	Paramunicipales mayores	6.00%	0.00%	0.00%	30.00%	0.00%
Organismo Operador Municipal de Agua Potable y Alcantarillado y Saneamiento de Tecuala Nayarit	Paramunicipales mayores	-	-	-	-	-
Sistema de Agua Potable Alcantarillado de Jala Nayarit	Paramunicipales mayores	0.00%	0.00%	0.00%	0.00%	0.00%
Sistema Integral de Agua Potable y Alcantarillado de Tepic	Paramunicipales mayores	77.69%	89.50%	95.83%	36.00%	80.00%
Sistema Municipal de Desarrollo Integral de la Familia Acaponeta Nayarit	Paramunicipales mayores	0.00%	0.00%	0.00%	0.00%	0.00%
Sistema Municipal de Desarrollo Integral de la Familia de San Blas Nayarit	Paramunicipales mayores	-	-	-	-	-
Sistema Municipal de Desarrollo Integral de la Familia Jala Nayarit	Paramunicipales mayores	-	-	-	-	-
Sistema Municipal para el Desarrollo Integral de la Familia Bahía de Banderas Nayarit	Paramunicipales mayores	2.13%	1.80%	0.00%	0.00%	6.00%
Sistema Municipal para el Desarrollo Integral de la Familia de el Nayar	Paramunicipales mayores	6.87%	0.00%	0.00%	26.00%	6.67%
Sistema Municipal para el Desarrollo Integral de la Familia de Santiago Ixcuintla	Paramunicipales mayores	13.80%	18.00%	37.48%	0.00%	0.00%
Sistema Municipal para el Desarrollo Integral de la Familia de Tepic	Paramunicipales mayores	64.45%	95.33%	97.14%	58.29%	0.00%
Sistema Municipal para el Desarrollo Integral de la Familia Ruíz Nayarit	Paramunicipales mayores	-	-	-	-	-
Sistema Municipal para el Desarrollo Integral de la Familia Santa María del Oro Nayarit	Paramunicipales mayores	-	-	-	-	-

RESULTADOS DEL PERIODO 2 DE 2018
NAYARIT

Nombre del ente público	Clasificación del ente en SEVAC	Resultado Global	A. Registros contables	B. Registros presupuestales	C. Registros administrativos	D. Transparencia
Sistema Municipal para el Desarrollo Integral de la Familia Tuxpan Nayarit	Paramunicipales mayores	7.61%	0.00%	9.52%	16.00%	10.00%
Sistema Municipal para el Desarrollo Integral de la Familia Xalisco Nayarit	Paramunicipales mayores	68.35%	49.86%	95.83%	50.86%	86.25%
Sistema Municipal para el Desarrollo Integral de la Familia de Compostela	Paramunicipales mayores	0.00%	0.00%	0.00%	0.00%	0.00%
Sistema Municipal para el Desarrollo Integral de la Familia de Ixtlan del Rio	Paramunicipales mayores	2.00%	0.00%	0.00%	10.00%	0.00%
Sistema Municipal para el Desarrollo Integral de la Familia de Tecuala Nayarit	Paramunicipales mayores	-	-	-	-	-
Sistema Municipal para el Desarrollo Integral de la Familia de Rosamorada Nayarit	Paramunicipales mayores	9.25%	2.67%	25.60%	16.00%	0.00%
18-002 Ahuacatlán	Municipios Menores	-	-	-	-	-
18-003 Amatlán de Cañas	Municipios Menores	77.04%	74.09%	100.00%	59.04%	76.67%
18-005 Huajicori	Municipios Menores	-	-	-	-	-
18-013 San Pedro Lagunillas	Municipios Menores	-	-	-	-	-
18-019 la Yesca	Municipios Menores	57.48%	70.61%	100.00%	21.50%	40.00%
Organismo Operador de Agua Potable Alcantarillado y Saneamiento del Municipio de San Pedro Nayarit	Paramunicipales menores	-	-	-	-	-
Organismo Operador Municipal de Agua Potable Alcantarillado y Saneamiento de Amatlan de Cañas Nayarit	Paramunicipales menores	0.00%	0.00%	0.00%	0.00%	0.00%
Organismo Operador Municipal de Agua Potable y Alcantarillado de Ahuacatlan Nayarit	Paramunicipales menores	-	-	-	-	-
Organismo Operador Municipal de Agua Potable y Alcantarillado de Huajicori Nayarit	Paramunicipales menores	-	-	-	-	-
Organismo Operador Municipal de Agua Potable y Alcantarillado de la Yesca Nayarit	Paramunicipales menores	5.90%	2.00%	20.00%	6.00%	0.00%
Sistema Municipal de Desarrollo Integral de la Familia de Ahuacatlan Nayarit	Paramunicipales menores	-	-	-	-	-
Sistema Municipal de Desarrollo Integral de la Familia de Huajicori Nayarit	Paramunicipales menores	-	-	-	-	-
Sistema Municipal para el Desarrollo Integral de la Familia Amatlan de Cañas Nayarit	Paramunicipales menores	1.20%	0.00%	0.00%	6.00%	0.00%
Sistema Municipal para el Desarrollo Integral de la Familia de la Yesca Nayarit	Paramunicipales menores	7.39%	10.10%	12.00%	7.27%	0.00%
Sistema Municipal para el Desarrollo Integral de la Familia de San Pedro Lagunillas	Paramunicipales menores	-	-	-	-	-

Nombre del ente público	Clasificación del ente en SEVAC	Resultado Global	A. Registros contables	B. Registros presupuestales	C. Registros administrativos	D. Transparencia
Gobierno del Estado de Nuevo León	Poder Ejecutivo	100.00%	100.00%	100.00%	100.00%	100.00%
Comisión Estatal de los Derechos Humanos de Nuevo León	Poderes y Autónomos	100.00%	100.00%	100.00%	100.00%	100.00%
Comisión Estatal Electoral de Nuevo León	Poderes y Autónomos	100.00%	100.00%	100.00%	100.00%	100.00%
Comisión Transparencia y Acceso a la Información del Estado de Nuevo León	Poderes y Autónomos	98.97%	99.57%	98.67%	96.92%	100.00%
Órgano de Fiscalización Superior del Congreso del Estado	Poderes y Autónomos	83.73%	93.42%	77.67%	70.00%	86.00%
Poder Judicial del Estado de Nuevo León	Poderes y Autónomos	98.57%	100.00%	100.00%	92.86%	100.00%
Poder Legislativo del Estado de Nuevo León	Poderes y Autónomos	100.00%	100.00%	100.00%	100.00%	100.00%
Tribunal Electoral del Estado de Nuevo León	Poderes y Autónomos	97.20%	97.39%	100.00%	90.55%	100.00%
Agencia para la Racionalización y Modernización del Sistema de Transporte Público de Nuevo León	Paraestatales	99.24%	99.40%	98.10%	100.00%	99.33%
Colegio de Educación Profesional Técnica del Estado de Nuevo León (Conalep)	Paraestatales	97.83%	96.29%	99.39%	96.26%	100.00%
Colegio de Estudios Científicos y Tecnológicos del Estado de Nuevo León (Cecyt/en)	Paraestatales	99.85%	100.00%	100.00%	99.23%	100.00%
Consejo Estatal del Transporte y Vialidad	Paraestatales	94.92%	96.52%	98.78%	84.40%	98.00%
Consejo Estatal para la Promoción de Valores y Cultura de la Legalidad de Nuevo León	Paraestatales	98.73%	96.36%	100.00%	100.00%	100.00%
Consejo para la Cultura y Las Artes de Nuevo León (Conarte)	Paraestatales	97.86%	96.96%	100.00%	94.62%	100.00%
Corporación para el Desarrollo Agropecuario de Nuevo León	Paraestatales	0.00%	0.00%	0.00%	0.00%	0.00%
Corporación para el Desarrollo de la Zona Fronteriza de Nuevo León (Codefront)	Paraestatales	91.94%	99.13%	100.00%	65.39%	96.67%
Corporación para el Desarrollo Turístico de Nuevo León	Paraestatales	96.11%	96.96%	90.48%	95.39%	100.00%
Fideicomiso Ciudad Solidaridad	Paraestatales	61.04%	92.32%	25.60%	26.37%	73.33%
Fideicomiso de Proyectos Estratégicos	Paraestatales	87.90%	82.14%	89.29%	83.63%	98.29%
Fideicomiso del Sur del Estado de Nuevo León (Fidesur)	Paraestatales	94.21%	92.75%	100.00%	83.74%	100.00%
Fideicomiso Festival Internacional de Santa Lucía	Paraestatales	98.64%	100.00%	100.00%	95.71%	98.00%
Fideicomiso Fondo de Apoyo para la Creación y Consolidación del Empleo Productivo en el Estado de Nuevo León (Focrece)	Paraestatales	64.76%	68.20%	22.59%	69.34%	90.00%
Fideicomiso Fondo Editorial de Nuevo León 2105	Paraestatales	100.00%	100.00%	100.00%	100.00%	100.00%
Fideicomiso Fondo para la Vivienda de los Trabajadores de la Educación (Fovileon - Burocratas)	Paraestatales	90.46%	92.61%	98.10%	81.32%	88.67%
Fideicomiso Fondo para la Vivienda de los Trabajadores de la Educación (Fovileon - Educacion)	Paraestatales	90.63%	90.44%	98.10%	85.93%	88.67%
Fideicomiso para el Desarrollo de la Zona Citrícola (Fidectrus)	Paraestatales	97.35%	97.39%	100.00%	91.32%	100.00%
Fideicomiso para la Reordenación Comercial (Firecom)	Paraestatales	96.84%	97.83%	98.10%	89.89%	100.00%
Fideicomiso Turismo Nuevo León 776 (Fitur)	Paraestatales	99.35%	99.57%	100.00%	100.00%	98.00%
Fideicomiso Vida Silvestre	Paraestatales	100.00%	100.00%	100.00%	100.00%	100.00%
Fideicomiso Zaragoza	Paraestatales	95.55%	96.09%	98.10%	89.01%	98.00%
Fomento Metropolitano de Monterrey (Fomerrey)	Paraestatales	99.56%	100.00%	100.00%	97.80%	100.00%
Fondo de Fomento Agropecuario del Estado de Nuevo León (Fofae)	Paraestatales	96.22%	94.78%	100.00%	90.22%	100.00%
Instituto Constructor de Infraestructura Física Educativa y Deportiva de Nuevo León	Paraestatales	99.54%	99.57%	100.00%	98.46%	100.00%
Instituto de Capacitación Evaluación y Certificación en Competencias para el Trabajo (Icecct)	Paraestatales	91.94%	90.52%	98.10%	93.19%	88.00%
Instituto de Control Vehicular	Paraestatales	89.33%	88.41%	73.10%	93.85%	100.00%
Instituto de Defensoría Pública de Nuevo León I.A.S.	Paraestatales	99.85%	99.57%	100.00%	100.00%	100.00%
Instituto de Evaluación Educativa de Nuevo León	Paraestatales	52.08%	38.09%	39.44%	69.67%	67.71%
Instituto de Innovación y Transferencia de Tecnología	Paraestatales	100.00%	100.00%	100.00%	100.00%	100.00%
Instituto de Investigación Innovación y Estudios de Posgrado para la Educación del Estado de Nuevo León	Paraestatales	98.93%	98.70%	100.00%	96.92%	100.00%
Instituto de la Vivienda de Nuevo León	Paraestatales	100.00%	100.00%	100.00%	100.00%	100.00%
Instituto de Seguridad y Servicios Sociales de los Trabajadores del Estado de Nuevo León (Isssteleon)	Paraestatales	98.25%	98.70%	100.00%	93.52%	100.00%
Instituto Estatal de Cultura Física y Deporte (Inde)	Paraestatales	100.00%	100.00%	100.00%	100.00%	100.00%
Instituto Estatal de la Juventud	Paraestatales	94.85%	94.70%	87.38%	96.15%	100.00%
Instituto Estatal de Las Mujeres	Paraestatales	99.79%	99.40%	100.00%	100.00%	100.00%
Instituto Estatal de Seguridad Pública (Iesp)	Paraestatales	99.85%	100.00%	100.00%	99.23%	100.00%
Instituto Registral y Catastral del Estado de Nuevo León	Paraestatales	100.00%	100.00%	100.00%	100.00%	100.00%
Museo de Historia Mexicana	Paraestatales	85.10%	78.18%	77.89%	90.77%	96.00%
Operadora de Servicios Turísticos de Nuevo León (Osetur)	Paraestatales	96.51%	96.09%	98.10%	91.32%	100.00%
Parque Fundidora O.P.D.	Paraestatales	94.18%	99.57%	100.00%	100.00%	77.33%
Parques y Vida Silvestre de Nuevo León	Paraestatales	92.73%	96.09%	90.48%	88.35%	93.33%
Promotora de Desarrollo Rural de Nuevo León (Proderleon)	Paraestatales	97.20%	97.39%	100.00%	90.55%	100.00%
Red Estatal de Autopistas de Nuevo León (Rea)	Paraestatales	78.87%	90.08%	95.83%	33.41%	86.00%
Régimen de Protección Social en Salud de Nuevo León	Paraestatales	100.00%	100.00%	100.00%	100.00%	100.00%
Servicios de Salud de Nuevo León	Paraestatales	94.50%	99.57%	80.95%	92.31%	100.00%
Sistema de Caminos de Nuevo León	Paraestatales	90.81%	80.29%	90.10%	98.46%	100.00%
Sistema de Transporte Colectivo (Metrorrey)	Paraestatales	91.25%	93.96%	89.24%	77.58%	100.00%



RESULTADOS DEL PERIODO 2 DE 2018 NUEVO LEÓN

Nombre del ente público	Clasificación del ente en SEVAC	Resultado Global	A. Registros contables	B. Registros presupuestales	C. Registros administrativos	D. Transparencia
Sistema Integral del Tránsito Metropolitano (Sintram)	Paraestatales	95.32%	96.09%	100.00%	85.93%	98.00%
Sistema Integral para el Manejo Ecológico y Procesamiento de Desechos (Simeprode)	Paraestatales	99.54%	98.70%	100.00%	100.00%	100.00%
Sistema para el Desarrollo Integral de la Familia del Estado de Nuevo León (Dif)	Paraestatales	100.00%	100.00%	100.00%	100.00%	100.00%
Unidad de Integración Educativa de Nuevo León	Paraestatales	97.12%	95.22%	100.00%	93.96%	100.00%
Universidad Autónoma de Nuevo León	Paraestatales	96.72%	95.49%	100.00%	92.31%	99.33%
Universidad de Ciencias de la Seguridad de Nuevo León	Paraestatales	99.54%	98.70%	100.00%	100.00%	100.00%
Universidad Politécnica Apodaca	Paraestatales	99.11%	100.00%	99.17%	96.37%	100.00%
Universidad Politécnica de García	Paraestatales	77.46%	80.44%	90.48%	48.90%	85.71%
Universidad Tecnológica Cadereyta	Paraestatales	98.57%	100.00%	100.00%	92.86%	100.00%
Universidad Tecnológica de Santa Catarina	Paraestatales	100.00%	100.00%	100.00%	100.00%	100.00%
Universidad Tecnológica Gral. Mariano Escobedo	Paraestatales	98.66%	97.83%	100.00%	99.23%	98.29%
Universidad Tecnológica Linares	Paraestatales	100.00%	100.00%	100.00%	100.00%	100.00%
19-001 Abasolo	Municipios Mayores	80.11%	80.36%	80.00%	80.00%	80.00%
19-004 Allende	Municipios Mayores	90.99%	92.00%	98.10%	93.08%	83.86%
19-005 Anáhuac	Municipios Mayores	21.49%	24.18%	4.90%	50.29%	10.67%
19-006 Apodaca	Municipios Mayores	97.79%	96.55%	98.73%	96.92%	99.00%
19-009 Cadereyta Jiménez	Municipios Mayores	18.80%	1.64%	8.89%	35.58%	31.38%
19-010 el Carmen	Municipios Mayores	71.16%	71.27%	71.16%	74.62%	68.74%
19-012 Ciénega de Flores	Municipios Mayores	0.00%	0.00%	0.00%	0.00%	0.00%
19-013 China	Municipios Mayores	83.94%	83.82%	89.98%	90.29%	75.81%
19-014 Doctor Arroyo	Municipios Mayores	14.53%	2.73%	0.00%	51.54%	11.33%
19-015 Doctor Coss	Municipios Mayores	73.64%	63.82%	81.03%	86.15%	70.19%
19-017 Galeana	Municipios Mayores	11.82%	0.00%	0.00%	50.10%	6.00%
19-018 García	Municipios Mayores	100.00%	100.00%	100.00%	100.00%	100.00%
19-019 San Pedro Garza García	Municipios Mayores	100.00%	100.00%	100.00%	100.00%	100.00%
19-020 General Bravo	Municipios Mayores	0.00%	0.00%	0.00%	0.00%	0.00%
19-021 General Escobedo	Municipios Mayores	100.00%	100.00%	100.00%	100.00%	100.00%
19-022 General Terán	Municipios Mayores	83.16%	66.55%	94.37%	92.60%	86.00%
19-023 General Treviño	Municipios Mayores	26.02%	13.82%	0.00%	78.37%	20.67%
19-025 General Zuazua	Municipios Mayores	79.51%	92.18%	91.27%	77.98%	60.00%
19-026 Guadalupe	Municipios Mayores	97.86%	94.36%	100.00%	98.75%	99.33%
19-028 Higuera	Municipios Mayores	67.22%	65.09%	63.59%	77.89%	64.67%
19-031 Juárez	Municipios Mayores	92.69%	93.46%	93.02%	96.44%	89.19%
19-033 Linares	Municipios Mayores	95.57%	90.36%	100.00%	92.31%	100.00%
19-036 Mier y Noriega	Municipios Mayores	21.17%	0.00%	0.00%	65.87%	26.67%
19-038 Montemorelos	Municipios Mayores	96.25%	96.73%	93.65%	100.00%	95.00%
19-039 Monterrey	Municipios Mayores	98.95%	98.91%	98.10%	100.00%	98.86%
19-041 Pesquería	Municipios Mayores	62.57%	60.00%	60.00%	71.83%	60.67%
19-042 los Ramones	Municipios Mayores	73.31%	74.55%	70.71%	85.77%	65.50%
19-043 Rayones	Municipios Mayores	90.13%	87.27%	83.72%	92.21%	95.86%
19-044 Sabinas Hidalgo	Municipios Mayores	75.65%	64.73%	62.86%	92.31%	84.00%
19-045 Salinas Victoria	Municipios Mayores	87.50%	82.91%	90.68%	86.15%	90.86%
19-046 San Nicolás de los Garza	Municipios Mayores	89.34%	86.00%	87.30%	95.39%	90.00%
19-048 Santa Catarina	Municipios Mayores	87.07%	74.73%	87.30%	98.46%	91.67%
19-049 Santiago	Municipios Mayores	95.67%	96.73%	96.19%	92.31%	96.50%
Fideicomiso la Gran Ciudad	Paramunicipales mayores	95.35%	92.16%	100.00%	91.27%	99.33%
Instituto de la Juventud Guadalupe	Paramunicipales mayores	3.74%	2.38%	0.00%	14.55%	0.00%
Instituto de la Juventud Regia	Paramunicipales mayores	96.69%	98.32%	93.88%	100.00%	94.00%
Instituto de Planeación y Desarrollo Municipal de San Nicolás de los Garza	Paramunicipales mayores	100.00%	100.00%	100.00%	100.00%	100.00%
Instituto Municipal de Desarrollo Policial	Paramunicipales mayores	2.33%	6.67%	0.00%	0.00%	0.00%
Instituto Municipal de la Familia de San Pedro Garza García Nuevo	Paramunicipales mayores	100.00%	100.00%	100.00%	100.00%	100.00%
Instituto Municipal de la Juventud de Apodaca	Paramunicipales mayores	99.83%	99.52%	100.00%	100.00%	100.00%
Instituto Municipal de la Juventud de San Pedro Garza García	Paramunicipales mayores	98.83%	96.67%	100.00%	100.00%	100.00%
Instituto Municipal de la Mujer	Paramunicipales mayores	62.03%	65.81%	60.00%	60.00%	60.00%
Instituto Municipal de la Mujer de Apodaca	Paramunicipales mayores	100.00%	100.00%	100.00%	100.00%	100.00%
Instituto Municipal de la Mujer Guadalupe	Paramunicipales mayores	3.74%	2.38%	0.00%	14.55%	0.00%
Instituto Municipal de las Mujeres Regias	Paramunicipales mayores	100.00%	100.00%	100.00%	100.00%	100.00%
Instituto Municipal de Planeación Integral de Guadalupe	Paramunicipales mayores	82.53%	69.13%	77.26%	92.73%	97.33%
Instituto Municipal de Planeación y Convivencia de Monterrey	Paramunicipales mayores	91.40%	85.40%	90.00%	93.64%	99.14%
Instituto Municipal del Deporte de Guadalupe	Paramunicipales mayores	87.62%	82.49%	86.33%	84.91%	98.00%
Servicios de Agua y Drenaje de Monterrey I.P.D.	Paramunicipales mayores	100.00%	100.00%	100.00%	100.00%	100.00%
Sistema para el Manejo de Residuos China-General Bravo A.C.	Paramunicipales mayores	10.00%	15.72%	2.50%	4.36%	12.48%
19-002 Agualeguas	Municipios Menores	87.82%	85.64%	88.67%	85.96%	90.67%



RESULTADOS DEL PERIODO 2 DE 2018
NUEVO LEÓN

Nombre del ente público	Clasificación del ente en SEVAC	Resultado Global	A. Registros contables	B. Registros presupuestales	C. Registros administrativos	D. Transparencia
19-003 los Aldamas	Municipios Menores	77.15%	75.82%	80.00%	80.00%	74.67%
19-007 Aramberri	Municipios Menores	83.97%	92.55%	100.00%	79.04%	68.00%
19-008 Bustamante	Municipios Menores	76.68%	85.09%	100.00%	65.77%	60.00%
19-011 Cerralvo	Municipios Menores	79.50%	98.18%	100.00%	92.21%	38.67%
19-016 Doctor González	Municipios Menores	0.00%	0.00%	0.00%	0.00%	0.00%
19-024 General Zaragoza	Municipios Menores	63.94%	89.09%	100.00%	86.06%	0.00%
19-027 los Herreras	Municipios Menores	91.63%	84.36%	100.00%	94.62%	91.33%
19-029 Hualahuises	Municipios Menores	81.33%	90.55%	100.00%	86.83%	56.00%
19-030 Iturbide	Municipios Menores	0.87%	2.91%	0.00%	0.00%	0.00%
19-032 Lampazos de Naranjo	Municipios Menores	89.55%	81.82%	100.00%	100.00%	83.33%
19-034 Marín	Municipios Menores	18.89%	4.73%	26.67%	60.67%	0.00%
19-035 Melchor Ocampo	Municipios Menores	80.00%	94.55%	100.00%	68.17%	60.00%
19-037 Mina	Municipios Menores	0.00%	0.00%	0.00%	0.00%	0.00%
19-040 Parás	Municipios Menores	78.70%	75.09%	80.00%	78.85%	81.33%
19-047 Hidalgo	Municipios Menores	52.82%	81.46%	55.00%	86.92%	0.00%
19-050 Vallecillo	Municipios Menores	74.17%	69.46%	74.00%	75.67%	78.00%
19-051 Villaldama	Municipios Menores	60.00%	60.00%	60.00%	60.00%	60.00%



RESULTADOS DEL PERIODO 2 DE 2018 OAXACA

Nombre del ente público	Clasificación del ente en SEVAC	Resultado Global	A. Registros contables	B. Registros presupuestales	C. Registros administrativos	D. Transparencia
Secretaría de Finanzas del Estado de Oaxaca	Poder Ejecutivo	100.00%	100.00%	100.00%	100.00%	100.00%
Auditoría Superior del Estado de Oaxaca	Poderes y Autónomos	88.33%	99.29%	98.67%	67.57%	81.33%
Comisión Estatal de Arbitraje Medico de Oaxaca	Poderes y Autónomos	98.93%	100.00%	100.00%	100.00%	95.71%
Consejo de la Judicatura del Estado de Oaxaca	Poderes y Autónomos	99.00%	100.00%	100.00%	95.00%	100.00%
Defensoría de los Derechos Humanos del Pueblo de Oaxaca	Poderes y Autónomos	95.00%	100.00%	100.00%	87.50%	90.00%
Fiscalía General del Estado de Oaxaca	Poderes y Autónomos	100.00%	100.00%	100.00%	100.00%	100.00%
Honorable Congreso del Estado Libre y Soberano de Oaxaca	Poderes y Autónomos	100.00%	100.00%	100.00%	100.00%	100.00%
Instituto de Acceso a la Información Pública y Protección de Datos Personales del Estado de Oaxaca	Poderes y Autónomos	100.00%	100.00%	100.00%	100.00%	100.00%
Instituto Estatal Electoral y de Participación Ciudadana de Oaxaca	Poderes y Autónomos	99.54%	100.00%	100.00%	97.69%	100.00%
Tribunal de Justicia Administrativa del Estado de Oaxaca	Poderes y Autónomos	79.21%	75.65%	77.23%	61.43%	100.00%
Tribunal Estatal Electoral del Estado de Oaxaca	Poderes y Autónomos	99.85%	99.57%	100.00%	100.00%	100.00%
Tribunal Superior de Justicia del Estado de Oaxaca	Poderes y Autónomos	98.58%	100.00%	100.00%	95.39%	98.00%
Universidad Autónoma Benito Juárez de Oaxaca	Poderes y Autónomos	88.46%	96.13%	84.76%	100.00%	71.43%
Caminos y Aeropistas de Oaxaca	Paraestatales	94.89%	96.67%	80.27%	100.00%	100.00%
Casa de la Cultura Oaxaqueña	Paraestatales	95.42%	95.36%	87.50%	98.57%	99.33%
Centro de Las Artes de San Agustín	Paraestatales	97.02%	100.00%	100.00%	100.00%	88.10%
Colegio de Bachilleres del Estado de Oaxaca	Paraestatales	98.48%	100.00%	100.00%	100.00%	93.91%
Colegio de Estudios Científicos y Tecnológicos del Estado de Oaxaca	Paraestatales	75.36%	98.80%	100.00%	90.55%	10.67%
Colegio Superior para la Educación Integral Intercultural de Oaxaca	Paraestatales	98.44%	95.56%	100.00%	100.00%	100.00%
Comisión Estatal de Cultura Física y Deporte	Paraestatales	11.95%	17.33%	20.20%	9.23%	0.00%
Comisión Estatal de Vivienda del Estado de Oaxaca	Paraestatales	91.48%	88.56%	80.27%	97.14%	100.00%
Comisión Estatal del Agua del Estado de Oaxaca	Paraestatales	98.50%	96.67%	98.33%	100.00%	100.00%
Comisión Estatal Forestal	Paraestatales	97.33%	100.00%	100.00%	95.00%	93.33%
Comisión Estatal para Planeación de la Educación Superior	Paraestatales	93.18%	100.00%	100.00%	65.87%	100.00%
Comisión Estatal para Planeación y Programación de la Educación Media Superior del Estado de Oaxaca	Paraestatales	83.69%	94.22%	57.72%	75.00%	96.67%
Comisión para la Regularización de la Tenencia de la Tierra Urbana del Estado de Oaxaca	Paraestatales	71.65%	95.88%	90.48%	100.00%	0.00%
Consejo Estatal para la Prevención y Control del Sida	Paraestatales	85.90%	100.00%	100.00%	54.49%	80.00%
Consejo Oaxaqueño de Ciencia Tecnología e Innovación	Paraestatales	75.00%	100.00%	100.00%	100.00%	0.00%
Coordinación Estatal de Protección Civil	Paraestatales	86.41%	89.44%	91.67%	83.89%	80.00%
Corporación Oaxaqueña de Radio y Televisión	Paraestatales	100.00%	100.00%	100.00%	100.00%	100.00%
Defensoría Pública del Estado de Oaxaca	Paraestatales	91.02%	100.00%	83.33%	95.00%	81.43%
Dirección General de Población de Oaxaca	Paraestatales	99.62%	100.00%	98.10%	100.00%	100.00%
Fideicomiso de Fomento para el Estado de Oaxaca	Paraestatales	58.49%	91.40%	82.50%	50.00%	0.00%
Fideicomiso para el Desarrollo Logístico del Estado de Oaxaca	Paraestatales	100.00%	100.00%	100.00%	100.00%	100.00%
Hospital de la Niñez Oaxaqueña	Paraestatales	98.31%	99.29%	100.00%	97.78%	96.00%
Instituto de Capacitación y Productividad para el Trabajo del Estado de Oaxaca	Paraestatales	96.98%	99.33%	100.00%	86.04%	100.00%
Instituto de Estudios de Bachillerato del Estado de Oaxaca	Paraestatales	100.00%	100.00%	100.00%	100.00%	100.00%
Instituto de la Función Registral del Estado de Oaxaca	Paraestatales	94.77%	99.33%	100.00%	100.00%	80.00%
Instituto de la Juventud del Estado de Oaxaca	Paraestatales	49.00%	71.73%	96.94%	22.53%	0.00%
Instituto del Patrimonio Cultural del Estado de Oaxaca	Paraestatales	72.11%	98.18%	100.00%	88.75%	0.00%
Instituto Estatal de Educación para Adultos	Paraestatales	98.57%	100.00%	100.00%	92.86%	100.00%
Instituto Estatal de Educación Pública de Oaxaca	Paraestatales	96.46%	95.47%	92.72%	100.00%	98.00%
Instituto Oaxaqueño Constructor de Infraestructura Física Educativa	Paraestatales	96.75%	98.67%	100.00%	98.57%	90.00%
Instituto Oaxaqueño de Atención Al Migrante	Paraestatales	96.95%	97.83%	100.00%	88.57%	100.00%
Instituto Oaxaqueño de Las Artesanías	Paraestatales	94.14%	92.67%	96.05%	100.00%	90.00%
Instituto Oaxaqueño del Emprendedor y de la Competitividad	Paraestatales	95.14%	98.33%	93.33%	97.78%	90.00%
Instituto Tecnológico Superior de San Miguel el Grande	Paraestatales	92.06%	93.88%	88.69%	86.48%	96.67%
Instituto Tecnológico Superior de Tepecolula	Paraestatales	70.62%	100.00%	100.00%	75.60%	2.00%
Monte de Piedad del Estado de Oaxaca	Paraestatales	99.50%	100.00%	100.00%	100.00%	98.00%
Novauiversitas	Paraestatales	87.17%	86.80%	80.27%	91.19%	90.00%
Oficina de Convenciones y Visitantes de Oaxaca	Paraestatales	100.00%	100.00%	100.00%	100.00%	100.00%
Oficina de Pensiones del Estado de Oaxaca	Paraestatales	98.99%	100.00%	100.00%	94.95%	100.00%
Régimen Estatal de Protección Social en la Salud del Estado de Oaxaca	Paraestatales	92.38%	96.33%	100.00%	90.00%	82.67%
Servicios de Agua Potable y Alcantarillado de Oaxaca	Paraestatales	90.37%	93.44%	100.00%	65.00%	98.67%
Servicios de Salud del Estado de Oaxaca	Paraestatales	98.29%	100.00%	100.00%	91.43%	100.00%
Sistema para el Desarrollo Integral de la Familia del Estado de Oaxaca	Paraestatales	100.00%	100.00%	100.00%	100.00%	100.00%
Universidad de Chalcatongo	Paraestatales	73.94%	98.89%	100.00%	96.67%	0.00%
Universidad de la Cañada	Paraestatales	100.00%	100.00%	100.00%	100.00%	100.00%
Universidad de la Costa	Paraestatales	91.48%	92.75%	96.67%	85.93%	90.00%
Universidad de la Sierra Juárez	Paraestatales	86.80%	95.76%	95.83%	45.60%	100.00%
Universidad de la Sierra Sur	Paraestatales	86.92%	86.00%	78.98%	80.14%	100.00%



RESULTADOS DEL PERIODO 2 DE 2018

OAXACA

Nombre del ente público	Clasificación del ente en SEVAC	Resultado Global	A. Registros contables	B. Registros presupuestales	C. Registros administrativos	D. Transparencia
Universidad del Istmo	Paraestatales	80.68%	81.84%	85.07%	50.12%	100.00%
Universidad del Mar	Paraestatales	97.49%	97.33%	92.11%	100.00%	100.00%
Universidad del Papaloapan	Paraestatales	95.27%	96.90%	83.33%	98.46%	100.00%
Universidad Tecnológica de la Mixteca	Paraestatales	97.12%	97.33%	90.27%	100.00%	100.00%
Universidad Tecnológica de la Sierra Sur de Oaxaca	Paraestatales	92.60%	98.11%	96.33%	94.49%	80.38%
Universidad Tecnológica de los Valles Centrales	Paraestatales	94.61%	100.00%	90.48%	90.91%	93.33%
20-001 Abejones	Municipios Mayores	-	-	-	-	-
20-002 Acatlán de Pérez Figueroa	Municipios Mayores	100.00%	100.00%	100.00%	100.00%	100.00%
20-003 Asunción Cacalotepec	Municipios Mayores	-	-	-	-	-
20-004 Asunción Cuyotepeji	Municipios Mayores	87.59%	91.09%	100.00%	54.33%	98.00%
20-005 Asunción Ixtaltepec	Municipios Mayores	80.15%	80.00%	80.00%	80.77%	80.00%
20-006 Asunción Nochixtlán	Municipios Mayores	99.35%	97.84%	100.00%	100.00%	100.00%
20-007 Asunción Ocotlán	Municipios Mayores	98.20%	98.18%	100.00%	95.96%	98.50%
20-008 Asunción Tlacolulita	Municipios Mayores	100.00%	100.00%	100.00%	100.00%	100.00%
20-009 Ayotzintepec	Municipios Mayores	95.41%	87.27%	100.00%	96.15%	100.00%
20-010 el Barrio de la Soledad	Municipios Mayores	95.46%	96.36%	97.46%	88.30%	98.00%
20-011 Calihualá	Municipios Mayores	99.60%	100.00%	100.00%	100.00%	98.67%
20-012 Candelaria Loxicha	Municipios Mayores	87.34%	88.18%	93.65%	72.02%	92.50%
20-013 Ciénega de Zimatlán	Municipios Mayores	99.19%	100.00%	100.00%	95.96%	100.00%
20-014 Ciudad Ixtepec	Municipios Mayores	99.60%	100.00%	100.00%	100.00%	98.67%
20-015 Coatecas Altas	Municipios Mayores	97.33%	98.35%	100.00%	90.83%	98.86%
20-016 Coicoyán de Las Flores	Municipios Mayores	64.48%	100.00%	100.00%	72.40%	0.00%
20-017 la Compañía	Municipios Mayores	-	-	-	-	-
20-018 Concepción Buenavista	Municipios Mayores	98.43%	97.93%	100.00%	97.50%	98.50%
20-019 Concepción Pápalo	Municipios Mayores	67.21%	100.00%	100.00%	86.06%	0.00%
20-020 Constanza del Rosario	Municipios Mayores	99.86%	99.55%	100.00%	100.00%	100.00%
20-021 Cosolapa	Municipios Mayores	-	-	-	-	-
20-022 Cosoltepec	Municipios Mayores	94.56%	93.80%	100.00%	98.33%	89.17%
20-023 Cuilápam de Guerrero	Municipios Mayores	90.55%	89.09%	93.65%	87.21%	92.17%
20-024 Cuyamecalco Villa de Zaragoza	Municipios Mayores	99.77%	99.24%	100.00%	100.00%	100.00%
20-025 Chahuites	Municipios Mayores	97.75%	100.00%	100.00%	100.00%	92.50%
20-026 Chalcatongo de Hidalgo	Municipios Mayores	97.00%	100.00%	100.00%	85.00%	100.00%
20-027 Chiquihuitlán de Benito Juárez	Municipios Mayores	99.89%	100.00%	99.44%	100.00%	100.00%
20-028 Heroica Ciudad de Ejutla de Crespo	Municipios Mayores	99.21%	99.46%	98.89%	97.98%	100.00%
20-029 Eloxochitlán de Flores Magón	Municipios Mayores	100.00%	100.00%	100.00%	100.00%	100.00%
20-030 el Espinal	Municipios Mayores	100.00%	100.00%	100.00%	100.00%	100.00%
20-031 Tamazulápam del Espíritu Santo	Municipios Mayores	98.98%	100.00%	100.00%	94.90%	100.00%
20-032 Fresnillo de Trujano	Municipios Mayores	83.70%	85.71%	100.00%	55.91%	89.33%
20-033 Guadalupe Etla	Municipios Mayores	93.77%	97.33%	100.00%	82.38%	93.67%
20-034 Guadalupe de Ramírez	Municipios Mayores	99.50%	100.00%	100.00%	97.50%	100.00%
20-035 Guelatao de Juárez	Municipios Mayores	69.33%	98.27%	100.00%	99.23%	0.00%
20-036 Guevea de Humboldt	Municipios Mayores	55.05%	93.82%	93.65%	40.87%	0.00%
20-037 Mesones Hidalgo	Municipios Mayores	95.33%	86.36%	100.00%	97.08%	100.00%
20-038 Villa Hidalgo	Municipios Mayores	96.05%	100.00%	100.00%	92.50%	91.83%
20-039 Heroica Ciudad de Huajuapam de León	Municipios Mayores	97.77%	96.91%	100.00%	98.46%	96.67%
20-040 Huautepec	Municipios Mayores	-	-	-	-	-
20-041 Huautla de Jiménez	Municipios Mayores	-	-	-	-	-
20-042 Ixtlán de Juárez	Municipios Mayores	100.00%	100.00%	100.00%	100.00%	100.00%
20-043 Heroica Ciudad de Juchitán de Zaragoza	Municipios Mayores	98.32%	96.26%	100.00%	97.21%	100.00%
20-044 Loma Bonita	Municipios Mayores	99.88%	99.59%	100.00%	100.00%	100.00%
20-045 Magdalena Apasco	Municipios Mayores	100.00%	100.00%	100.00%	100.00%	100.00%
20-046 Magdalena Jaltepec	Municipios Mayores	33.04%	58.18%	66.67%	6.25%	3.33%
20-047 Santa Magdalena Jicotlán	Municipios Mayores	100.00%	100.00%	100.00%	100.00%	100.00%
20-048 Magdalena Mixtepec	Municipios Mayores	-	-	-	-	-
20-049 Magdalena Ocotlán	Municipios Mayores	98.70%	95.67%	100.00%	100.00%	100.00%
20-050 Magdalena Peñasco	Municipios Mayores	66.16%	90.26%	98.73%	96.67%	0.00%
20-051 Magdalena Teitipac	Municipios Mayores	-	-	-	-	-
20-052 Magdalena Tequisistlán	Municipios Mayores	97.69%	100.00%	100.00%	90.96%	98.33%
20-053 Magdalena Tlacotepec	Municipios Mayores	96.05%	100.00%	100.00%	86.73%	95.67%
20-054 Magdalena Zahuatlán	Municipios Mayores	90.28%	92.91%	98.64%	74.90%	92.33%
20-055 Mariscala de Juárez	Municipios Mayores	83.73%	98.02%	100.00%	63.37%	72.17%
20-056 Mártires de Tacubaya	Municipios Mayores	-	-	-	-	-
20-057 Matías Romero Avendaño	Municipios Mayores	92.38%	97.82%	100.00%	66.15%	99.33%



RESULTADOS DEL PERIODO 2 DE 2018

OAXACA

Nombre del ente público	Clasificación del ente en SEVAC	Resultado Global	A. Registros contables	B. Registros presupuestales	C. Registros administrativos	D. Transparencia
20-058 Mazatlán Villa de Flores	Municipios Mayores	64.63%	98.27%	93.65%	82.08%	0.00%
20-059 Miahuatlán de Porfirio Díaz	Municipios Mayores	99.17%	100.00%	100.00%	95.83%	100.00%
20-060 Mixistlán de la Reforma	Municipios Mayores	-	-	-	-	-
20-061 Monjas	Municipios Mayores	92.73%	100.00%	100.00%	63.65%	100.00%
20-062 Natividad	Municipios Mayores	49.44%	91.82%	85.32%	16.67%	5.00%
20-063 Nazareno Etla	Municipios Mayores	92.13%	100.00%	93.65%	72.98%	96.00%
20-064 Nejapa de Madero	Municipios Mayores	81.12%	100.00%	100.00%	50.96%	69.76%
20-065 Ixpantepec Nieves	Municipios Mayores	98.79%	100.00%	100.00%	96.93%	98.00%
20-066 Santiago Niltepec	Municipios Mayores	70.00%	100.00%	100.00%	100.00%	0.00%
20-067 Oaxaca de Juárez	Municipios Mayores	100.00%	100.00%	100.00%	100.00%	100.00%
20-068 Ocotlán de Morelos	Municipios Mayores	95.84%	97.64%	98.89%	90.83%	95.33%
20-069 la Pe	Municipios Mayores	-	-	-	-	-
20-070 Pinotepa de Don Luis	Municipios Mayores	97.78%	100.00%	100.00%	94.90%	96.00%
20-071 Pluma Hidalgo	Municipios Mayores	46.49%	81.82%	86.67%	23.08%	0.00%
20-072 San José del Progreso	Municipios Mayores	69.23%	100.00%	100.00%	96.15%	0.00%
20-073 Putla Villa de Guerrero	Municipios Mayores	84.16%	80.91%	97.77%	80.67%	80.67%
20-074 Santa Catarina Quiquitaní	Municipios Mayores	85.42%	93.01%	100.00%	44.58%	95.33%
20-075 Reforma de Pineda	Municipios Mayores	93.37%	90.91%	98.73%	83.27%	99.00%
20-076 la Reforma	Municipios Mayores	78.26%	100.00%	100.00%	50.96%	60.24%
20-077 Reyes Etla	Municipios Mayores	-	-	-	-	-
20-078 Rojas de Cuauhtémoc	Municipios Mayores	46.51%	93.56%	92.22%	0.00%	0.00%
20-079 Salina Cruz	Municipios Mayores	96.73%	100.00%	100.00%	83.65%	100.00%
20-080 San Agustín Amatengo	Municipios Mayores	99.74%	99.64%	100.00%	99.23%	100.00%
20-081 San Agustín Atenango	Municipios Mayores	80.69%	74.55%	86.10%	86.06%	95.00%
20-082 San Agustín Chayuco	Municipios Mayores	80.16%	90.46%	71.03%	54.58%	93.00%
20-083 San Agustín de Las Juntas	Municipios Mayores	99.38%	100.00%	100.00%	97.92%	99.33%
20-084 San Agustín Etla	Municipios Mayores	88.25%	70.91%	100.00%	89.90%	96.67%
20-085 San Agustín Loxicha	Municipios Mayores	90.22%	96.00%	93.65%	63.46%	100.00%
20-086 San Agustín Tlacoatepec	Municipios Mayores	99.32%	99.61%	100.00%	97.21%	100.00%
20-087 San Agustín Yatareni	Municipios Mayores	51.10%	57.27%	91.83%	63.75%	9.33%
20-088 San Andrés Cabecera Nueva	Municipios Mayores	81.07%	90.36%	93.10%	56.44%	80.17%
20-089 San Andrés Dincúti	Municipios Mayores	33.96%	67.64%	68.33%	0.00%	0.00%
20-090 San Andrés Huaxpaltepec	Municipios Mayores	99.74%	99.64%	100.00%	99.23%	100.00%
20-091 San Andrés Huayápam	Municipios Mayores	70.00%	100.00%	100.00%	100.00%	0.00%
20-092 San Andrés Ixtlahuaca	Municipios Mayores	100.00%	100.00%	100.00%	100.00%	100.00%
20-093 San Andrés Lagunas	Municipios Mayores	98.20%	97.61%	100.00%	94.58%	100.00%
20-094 San Andrés Nuxiño	Municipios Mayores	-	-	-	-	-
20-095 San Andrés Paxtlán	Municipios Mayores	98.78%	100.00%	100.00%	94.90%	99.33%
20-096 San Andrés Sinaxtla	Municipios Mayores	-	-	-	-	-
20-097 San Andrés Solaga	Municipios Mayores	99.75%	100.00%	100.00%	98.75%	100.00%
20-098 San Andrés Teotilápam	Municipios Mayores	90.85%	100.00%	100.00%	65.48%	92.50%
20-099 San Andrés Tepetlapa	Municipios Mayores	-	-	-	-	-
20-100 San Andrés Yaá	Municipios Mayores	97.69%	100.00%	99.59%	90.83%	98.67%
20-101 San Andrés Zabache	Municipios Mayores	-	-	-	-	-
20-102 San Andrés Zautla	Municipios Mayores	100.00%	100.00%	100.00%	100.00%	100.00%
20-103 San Antonino Castillo Velasco	Municipios Mayores	26.88%	65.44%	30.16%	6.06%	0.00%
20-104 San Antonino el Alto	Municipios Mayores	72.68%	82.73%	93.65%	33.17%	75.00%
20-105 San Antonino Monte Verde	Municipios Mayores	84.75%	100.00%	100.00%	43.75%	86.67%
20-106 San Antonio Acutla	Municipios Mayores	77.40%	96.91%	98.10%	44.62%	65.95%
20-107 San Antonio de la Cal	Municipios Mayores	68.08%	98.55%	100.00%	92.60%	0.00%
20-108 San Antonio Huitepec	Municipios Mayores	12.20%	26.73%	17.06%	3.85%	0.00%
20-109 San Antonio Nahuatlápam	Municipios Mayores	-	-	-	-	-
20-110 San Antonio Sinicahua	Municipios Mayores	16.02%	31.82%	24.67%	7.69%	0.00%
20-111 San Antonio Tepetlapa	Municipios Mayores	100.00%	100.00%	100.00%	100.00%	100.00%
20-112 San Baltazar Chichicápam	Municipios Mayores	83.97%	99.64%	100.00%	41.54%	85.92%
20-113 San Baltazar Loxicha	Municipios Mayores	97.28%	100.00%	100.00%	87.40%	99.33%
20-114 San Baltazar Yatzaquí el Bajo	Municipios Mayores	88.75%	92.21%	100.00%	66.67%	92.50%
20-115 San Bartolo Coyotepec	Municipios Mayores	97.19%	100.00%	100.00%	85.96%	100.00%
20-116 San Bartolomé Ayautla	Municipios Mayores	86.49%	96.36%	100.00%	57.21%	87.14%
20-117 San Bartolomé Loxicha	Municipios Mayores	99.46%	98.18%	100.00%	100.00%	100.00%
20-118 San Bartolomé Quialana	Municipios Mayores	86.50%	100.00%	100.00%	100.00%	55.00%
20-119 San Bartolomé Yucuañe	Municipios Mayores	-	-	-	-	-
20-120 San Bartolomé Zoogocho	Municipios Mayores	83.23%	79.09%	93.65%	68.85%	90.00%



RESULTADOS DEL PERIODO 2 DE 2018

OAXACA

Nombre del ente público	Clasificación del ente en SEVAC	Resultado Global	A. Registros contables	B. Registros presupuestales	C. Registros administrativos	D. Transparencia
20-121 San Bartolo Soyaltepec	Municipios Mayores	-	-	-	-	-
20-122 San Bartolo Yauhtepec	Municipios Mayores	97.03%	100.00%	100.00%	86.64%	99.00%
20-123 San Bernardo Mixtepec	Municipios Mayores	89.09%	99.62%	100.00%	68.75%	84.83%
20-124 San Blas Atempa	Municipios Mayores	92.62%	87.27%	100.00%	82.21%	100.00%
20-125 San Carlos Yauhtepec	Municipios Mayores	-	-	-	-	-
20-126 San Cristóbal Amatlán	Municipios Mayores	96.28%	98.64%	100.00%	98.46%	90.00%
20-127 San Cristóbal Amoltepec	Municipios Mayores	-	-	-	-	-
20-128 San Cristóbal Lachirioag	Municipios Mayores	62.69%	100.00%	100.00%	63.46%	0.00%
20-129 San Cristóbal Suchixtlahuaca	Municipios Mayores	62.69%	100.00%	100.00%	63.46%	0.00%
20-130 San Dionisio del Mar	Municipios Mayores	100.00%	100.00%	100.00%	100.00%	100.00%
20-131 San Dionisio Ocoatepec	Municipios Mayores	92.69%	100.00%	100.00%	63.46%	100.00%
20-132 San Dionisio Ocotlán	Municipios Mayores	70.38%	78.70%	76.93%	37.50%	79.62%
20-133 San Esteban Atatlahuca	Municipios Mayores	89.10%	96.36%	100.00%	50.96%	100.00%
20-134 San Felipe Jalapa de Díaz	Municipios Mayores	-	-	-	-	-
20-135 San Felipe Tejalápan	Municipios Mayores	75.68%	96.36%	96.33%	42.40%	63.43%
20-136 San Felipe Usila	Municipios Mayores	92.93%	82.91%	100.00%	90.29%	100.00%
20-137 San Francisco Cahuacuá	Municipios Mayores	75.65%	81.82%	86.67%	18.85%	100.00%
20-138 San Francisco Cajonos	Municipios Mayores	89.91%	90.36%	100.00%	77.50%	91.00%
20-139 San Francisco Chapulapa	Municipios Mayores	58.22%	91.82%	100.00%	53.37%	0.00%
20-140 San Francisco Chindúa	Municipios Mayores	-	-	-	-	-
20-141 San Francisco del Mar	Municipios Mayores	90.19%	100.00%	100.00%	50.96%	100.00%
20-142 San Francisco Huehuetlán	Municipios Mayores	88.85%	85.09%	99.04%	74.81%	95.17%
20-143 San Francisco Ixhuatán	Municipios Mayores	-	-	-	-	-
20-144 San Francisco Jaltepetongo	Municipios Mayores	-	-	-	-	-
20-145 San Francisco Lachigolá	Municipios Mayores	27.53%	45.46%	69.44%	0.00%	0.00%
20-146 San Francisco Logueche	Municipios Mayores	28.11%	49.27%	55.37%	0.00%	7.50%
20-147 San Francisco Nuxaño	Municipios Mayores	93.51%	84.85%	94.44%	95.83%	100.00%
20-148 San Francisco Ozolotepec	Municipios Mayores	92.04%	99.50%	100.00%	79.21%	87.83%
20-149 San Francisco Sola	Municipios Mayores	58.17%	100.00%	100.00%	40.87%	0.00%
20-150 San Francisco Teixtlahuaca	Municipios Mayores	95.64%	94.07%	100.00%	94.62%	95.00%
20-151 San Francisco Teopan	Municipios Mayores	99.85%	100.00%	100.00%	99.23%	100.00%
20-152 San Francisco Tlapancingo	Municipios Mayores	-	-	-	-	-
20-153 San Gabriel Mixtepec	Municipios Mayores	95.03%	92.73%	100.00%	86.06%	100.00%
20-154 San Ildefonso Amatlán	Municipios Mayores	80.00%	100.00%	100.00%	21.25%	85.83%
20-155 San Ildefonso Sola	Municipios Mayores	96.79%	100.00%	100.00%	85.96%	98.67%
20-156 San Ildefonso Villa Alta	Municipios Mayores	90.22%	96.00%	93.65%	63.46%	100.00%
20-157 San Jacinto Amilpas	Municipios Mayores	62.71%	88.18%	100.00%	81.25%	0.00%
20-158 San Jacinto Tlacotepec	Municipios Mayores	86.20%	92.73%	93.65%	55.77%	95.00%
20-159 San Jerónimo Coatlán	Municipios Mayores	96.40%	97.23%	93.65%	100.00%	95.00%
20-160 San Jerónimo Silacayoapilla	Municipios Mayores	97.29%	97.73%	100.00%	90.83%	99.33%
20-161 San Jerónimo Sosola	Municipios Mayores	-	-	-	-	-
20-162 San Jerónimo Taviche	Municipios Mayores	88.99%	96.00%	100.00%	50.96%	100.00%
20-163 San Jerónimo Tecóatl	Municipios Mayores	-	-	-	-	-
20-164 San Jorge Nuchita	Municipios Mayores	100.00%	100.00%	100.00%	100.00%	100.00%
20-165 San José Ayuquila	Municipios Mayores	70.00%	100.00%	100.00%	100.00%	0.00%
20-166 San José Chiltepec	Municipios Mayores	59.34%	98.18%	100.00%	49.42%	0.00%
20-167 San José del Peñasco	Municipios Mayores	89.83%	91.52%	97.46%	77.92%	91.00%
20-168 San José Estancia Grande	Municipios Mayores	72.12%	67.27%	78.63%	59.62%	80.95%
20-169 San José Independencia	Municipios Mayores	84.34%	100.00%	100.00%	63.46%	72.14%
20-170 San José Lachiguiri	Municipios Mayores	100.00%	100.00%	100.00%	100.00%	100.00%
20-171 San José Tenango	Municipios Mayores	86.65%	92.73%	100.00%	60.42%	89.17%
20-172 San Juan Achiutla	Municipios Mayores	97.14%	100.00%	100.00%	85.71%	100.00%
20-173 San Juan Atepec	Municipios Mayores	78.32%	82.18%	91.71%	46.59%	86.67%
20-174 Ánimas Trujano	Municipios Mayores	97.17%	100.00%	100.00%	88.37%	98.33%
20-175 San Juan Bautista Atatlahuca	Municipios Mayores	-	-	-	-	-
20-176 San Juan Bautista Coixtlahuaca	Municipios Mayores	100.00%	100.00%	100.00%	100.00%	100.00%
20-177 San Juan Bautista Cuicatlán	Municipios Mayores	96.39%	100.00%	100.00%	88.75%	95.48%
20-178 San Juan Bautista Guelache	Municipios Mayores	-	-	-	-	-
20-179 San Juan Bautista Jayacatlán	Municipios Mayores	92.49%	92.73%	99.59%	81.25%	95.00%
20-180 San Juan Bautista Ilo de Soto	Municipios Mayores	67.69%	100.00%	100.00%	88.46%	0.00%
20-181 San Juan Bautista Suchitepec	Municipios Mayores	89.77%	97.27%	100.00%	74.18%	85.83%
20-182 San Juan Bautista Tlacatzi	Municipios Mayores	31.26%	51.82%	63.49%	3.85%	7.50%
20-183 San Juan Bautista Tlaxiuchilco	Municipios Mayores	-	-	-	-	-



RESULTADOS DEL PERIODO 2 DE 2018

OAXACA

Nombre del ente público	Clasificación del ente en SEVAC	Resultado Global	A. Registros contables	B. Registros presupuestales	C. Registros administrativos	D. Transparencia
20-184 San Juan Bautista Tuxtepec	Municipios Mayores	98.67%	100.00%	100.00%	93.33%	100.00%
20-185 San Juan Cacahuatpec	Municipios Mayores	99.75%	100.00%	100.00%	98.75%	100.00%
20-186 San Juan Cieneguilla	Municipios Mayores	97.95%	100.00%	100.00%	93.94%	97.19%
20-187 San Juan Coatzacoapam	Municipios Mayores	76.62%	69.82%	85.32%	54.33%	92.50%
20-188 San Juan Colorado	Municipios Mayores	88.50%	100.00%	100.00%	72.50%	80.00%
20-189 San Juan Comaltepec	Municipios Mayores	91.49%	98.57%	100.00%	89.58%	80.00%
20-190 San Juan Cotzocón	Municipios Mayores	-	-	-	-	-
20-191 San Juan Chicomezúchil	Municipios Mayores	36.36%	65.71%	65.17%	13.75%	2.86%
20-192 San Juan Chilteca	Municipios Mayores	58.94%	100.00%	100.00%	44.71%	0.00%
20-193 San Juan del Estado	Municipios Mayores	90.96%	100.00%	100.00%	54.81%	100.00%
20-194 San Juan del Río	Municipios Mayores	100.00%	100.00%	100.00%	100.00%	100.00%
20-195 San Juan Diuxi	Municipios Mayores	81.10%	100.00%	100.00%	40.87%	76.43%
20-196 San Juan Evangelista Analco	Municipios Mayores	86.02%	85.27%	99.04%	73.65%	86.33%
20-197 San Juan Guelavía	Municipios Mayores	-	-	-	-	-
20-198 San Juan Guichicovi	Municipios Mayores	-	-	-	-	-
20-199 San Juan Ihuatpec	Municipios Mayores	-	-	-	-	-
20-200 San Juan Juquila Mixes	Municipios Mayores	67.08%	100.00%	100.00%	85.42%	0.00%
20-201 San Juan Juquila Vijanos	Municipios Mayores	85.59%	87.27%	93.65%	65.87%	91.67%
20-202 San Juan Lachao	Municipios Mayores	81.43%	90.00%	93.65%	52.50%	84.00%
20-203 San Juan Lachigalla	Municipios Mayores	35.62%	55.46%	69.44%	25.48%	0.00%
20-204 San Juan Lajarcia	Municipios Mayores	94.94%	90.55%	98.89%	90.00%	100.00%
20-205 San Juan Lalana	Municipios Mayores	72.66%	87.82%	65.40%	48.27%	78.62%
20-206 San Juan de los Cués	Municipios Mayores	94.86%	97.27%	100.00%	78.37%	100.00%
20-207 San Juan Mazatlán	Municipios Mayores	-	-	-	-	-
20-208 San Juan Mixtepec -Dto. 08 -	Municipios Mayores	96.47%	98.55%	100.00%	100.00%	89.69%
20-209 San Juan Mixtepec -Dto. 26 -	Municipios Mayores	82.54%	88.18%	100.00%	44.71%	90.48%
20-210 San Juan Numí	Municipios Mayores	79.87%	100.00%	100.00%	57.21%	61.43%
20-211 San Juan Ozolotepec	Municipios Mayores	86.92%	100.00%	100.00%	34.62%	100.00%
20-212 San Juan Petlapa	Municipios Mayores	43.69%	68.73%	62.95%	52.40%	0.00%
20-213 San Juan Quiahije	Municipios Mayores	30.60%	50.91%	65.40%	0.00%	7.50%
20-214 San Juan Quiotepec	Municipios Mayores	100.00%	100.00%	100.00%	100.00%	100.00%
20-215 San Juan Sayulitepec	Municipios Mayores	51.05%	100.00%	69.44%	11.54%	16.19%
20-216 San Juan Tabaá	Municipios Mayores	93.95%	91.74%	100.00%	82.12%	100.00%
20-217 San Juan Tamazola	Municipios Mayores	98.60%	100.00%	100.00%	92.98%	100.00%
20-218 San Juan Teita	Municipios Mayores	82.85%	87.27%	93.65%	57.21%	88.33%
20-219 San Juan Teitipac	Municipios Mayores	99.51%	98.36%	100.00%	100.00%	100.00%
20-220 San Juan Tepeuxila	Municipios Mayores	100.00%	100.00%	100.00%	100.00%	100.00%
20-221 San Juan Teposcolula	Municipios Mayores	88.30%	87.09%	100.00%	65.87%	96.67%
20-222 San Juan Yaeé	Municipios Mayores	100.00%	100.00%	100.00%	100.00%	100.00%
20-223 San Juan Yatzona	Municipios Mayores	100.00%	100.00%	100.00%	100.00%	100.00%
20-224 San Juan Yucuita	Municipios Mayores	98.75%	100.00%	100.00%	93.75%	100.00%
20-225 San Lorenzo	Municipios Mayores	-	-	-	-	-
20-226 San Lorenzo Albarradas	Municipios Mayores	95.96%	100.00%	100.00%	79.81%	100.00%
20-227 San Lorenzo Cacaotepec	Municipios Mayores	100.00%	100.00%	100.00%	100.00%	100.00%
20-228 San Lorenzo Cuaunecuiltitla	Municipios Mayores	87.67%	100.00%	100.00%	38.37%	100.00%
20-229 San Lorenzo Texmelúcan	Municipios Mayores	99.00%	100.00%	100.00%	95.00%	100.00%
20-230 San Lorenzo Victoria	Municipios Mayores	46.15%	80.00%	80.00%	30.77%	0.00%
20-231 San Lucas Camotlán	Municipios Mayores	99.17%	100.00%	100.00%	95.83%	100.00%
20-232 San Lucas Ojitlán	Municipios Mayores	96.28%	92.73%	100.00%	92.31%	100.00%
20-233 San Lucas Quiavini	Municipios Mayores	100.00%	100.00%	100.00%	100.00%	100.00%
20-234 San Lucas Zoquiápan	Municipios Mayores	-	-	-	-	-
20-235 San Luis Amatlán	Municipios Mayores	88.72%	88.18%	93.65%	81.25%	90.95%
20-236 San Marcial Ozolotepec	Municipios Mayores	48.28%	100.00%	69.44%	7.69%	9.52%
20-237 San Marcos Arteaga	Municipios Mayores	84.46%	99.27%	100.00%	62.69%	73.79%
20-238 San Martín de los Cansecos	Municipios Mayores	81.38%	96.73%	96.41%	60.39%	70.00%
20-239 San Martín Huamelúpan	Municipios Mayores	100.00%	100.00%	100.00%	100.00%	100.00%
20-240 San Martín Itunyoso	Municipios Mayores	-	-	-	-	-
20-241 San Martín Lachilá	Municipios Mayores	86.02%	95.09%	96.54%	47.40%	95.67%
20-242 San Martín Peras	Municipios Mayores	99.92%	100.00%	99.59%	100.00%	100.00%
20-243 San Martín Tilcajete	Municipios Mayores	71.06%	62.73%	80.44%	70.58%	73.45%
20-244 San Martín Toxpalan	Municipios Mayores	-	-	-	-	-
20-245 San Martín Zacatepec	Municipios Mayores	68.44%	100.00%	100.00%	92.21%	0.00%
20-246 San Mateo Cajonos	Municipios Mayores	87.73%	97.64%	100.00%	57.21%	90.00%



RESULTADOS DEL PERIODO 2 DE 2018

OAXACA

Nombre del ente público	Clasificación del ente en SEVAC	Resultado Global	A. Registros contables	B. Registros presupuestales	C. Registros administrativos	D. Transparencia
20-247 Capulálpam de Méndez	Municipios Mayores	98.92%	100.00%	100.00%	94.62%	100.00%
20-248 San Mateo del Mar	Municipios Mayores	-	-	-	-	-
20-249 San Mateo Yoloxochitlán	Municipios Mayores	100.00%	100.00%	100.00%	100.00%	100.00%
20-250 San Mateo Etlatongo	Municipios Mayores	-	-	-	-	-
20-251 San Mateo Nejápam	Municipios Mayores	82.52%	88.73%	98.18%	47.12%	89.48%
20-252 San Mateo Peñasco	Municipios Mayores	-	-	-	-	-
20-253 San Mateo Piñas	Municipios Mayores	-	-	-	-	-
20-254 San Mateo Río Hondo	Municipios Mayores	87.28%	93.64%	100.00%	50.96%	96.67%
20-255 San Mateo Sindhui	Municipios Mayores	31.36%	54.55%	66.67%	8.33%	0.00%
20-256 San Mateo Tlapiltepec	Municipios Mayores	79.75%	85.46%	93.65%	45.67%	87.50%
20-257 San Melchor Betaza	Municipios Mayores	100.00%	100.00%	100.00%	100.00%	100.00%
20-258 San Miguel Achiutla	Municipios Mayores	85.51%	92.44%	98.89%	42.50%	98.33%
20-259 San Miguel Ahuehuetitlán	Municipios Mayores	88.70%	95.27%	100.00%	58.08%	95.00%
20-260 San Miguel Aloápam	Municipios Mayores	91.18%	90.55%	93.89%	78.17%	98.67%
20-261 San Miguel Amatitlán	Municipios Mayores	94.02%	100.00%	100.00%	70.10%	100.00%
20-262 San Miguel Amatlán	Municipios Mayores	75.23%	76.36%	87.18%	31.44%	95.33%
20-263 San Miguel Coatlán	Municipios Mayores	93.45%	90.91%	100.00%	80.87%	100.00%
20-264 San Miguel Chichahua	Municipios Mayores	91.01%	96.00%	100.00%	61.06%	100.00%
20-265 San Miguel Chimalapa	Municipios Mayores	62.69%	100.00%	100.00%	63.46%	0.00%
20-266 San Miguel del Puerto	Municipios Mayores	100.00%	100.00%	100.00%	100.00%	100.00%
20-267 San Miguel del Río	Municipios Mayores	84.90%	89.09%	100.00%	40.87%	100.00%
20-268 San Miguel Ejutla	Municipios Mayores	97.50%	100.00%	99.05%	88.46%	100.00%
20-269 San Miguel el Grande	Municipios Mayores	94.70%	95.46%	100.00%	98.75%	87.71%
20-270 San Miguel Huautla	Municipios Mayores	82.97%	92.73%	93.65%	59.62%	81.67%
20-271 San Miguel Mixtepec	Municipios Mayores	71.62%	83.09%	80.00%	33.46%	80.00%
20-272 San Miguel Panixtlahuaca	Municipios Mayores	59.08%	91.34%	99.44%	53.94%	3.33%
20-273 San Miguel Peras	Municipios Mayores	91.56%	84.55%	100.00%	85.96%	96.67%
20-274 San Miguel Piedras	Municipios Mayores	-	-	-	-	-
20-275 San Miguel Quetzaltepec	Municipios Mayores	-	-	-	-	-
20-276 San Miguel Santa Flor	Municipios Mayores	45.84%	79.64%	86.67%	23.08%	0.00%
20-277 Villa Sola de Vega	Municipios Mayores	90.17%	99.09%	100.00%	69.71%	88.33%
20-278 San Miguel Soyaltepec	Municipios Mayores	100.00%	100.00%	100.00%	100.00%	100.00%
20-279 San Miguel Suchixtepec	Municipios Mayores	-	-	-	-	-
20-280 Villa Talea de Castro	Municipios Mayores	100.00%	100.00%	100.00%	100.00%	100.00%
20-281 San Miguel Tecomatlán	Municipios Mayores	96.50%	100.00%	100.00%	87.50%	96.67%
20-282 San Miguel Tenango	Municipios Mayores	99.24%	97.46%	100.00%	100.00%	100.00%
20-283 San Miguel Tequixtepec	Municipios Mayores	61.18%	52.00%	66.67%	11.25%	100.00%
20-284 San Miguel Tilquiápam	Municipios Mayores	62.19%	100.00%	100.00%	38.46%	15.00%
20-285 San Miguel Tlacamama	Municipios Mayores	-	-	-	-	-
20-286 San Miguel Tlacotepec	Municipios Mayores	38.87%	47.82%	60.18%	58.46%	2.67%
20-287 San Miguel Tulancingo	Municipios Mayores	-	-	-	-	-
20-288 San Miguel Yotao	Municipios Mayores	99.17%	100.00%	100.00%	95.83%	100.00%
20-289 San Nicolás	Municipios Mayores	65.33%	100.00%	100.00%	76.67%	0.00%
20-290 San Nicolás Hidalgo	Municipios Mayores	65.19%	100.00%	100.00%	75.96%	0.00%
20-291 San Pablo Coatlán	Municipios Mayores	-	-	-	-	-
20-292 San Pablo Cuatro Venados	Municipios Mayores	98.53%	97.46%	100.00%	97.98%	99.00%
20-293 San Pablo Etla	Municipios Mayores	100.00%	100.00%	100.00%	100.00%	100.00%
20-294 San Pablo Huitzo	Municipios Mayores	89.98%	82.73%	98.73%	83.08%	96.00%
20-295 San Pablo Huixtepec	Municipios Mayores	84.14%	88.39%	93.65%	61.44%	88.67%
20-296 San Pablo Macuiltianguis	Municipios Mayores	89.09%	87.38%	96.81%	88.75%	85.88%
20-297 San Pablo Tlajaltepec	Municipios Mayores	48.54%	80.00%	80.00%	42.69%	0.00%
20-298 San Pablo Villa de Mitla	Municipios Mayores	100.00%	100.00%	100.00%	100.00%	100.00%
20-299 San Pablo Yaganiza	Municipios Mayores	96.98%	97.27%	100.00%	97.50%	94.33%
20-300 San Pedro Amuzgos	Municipios Mayores	72.26%	71.27%	89.50%	25.39%	93.00%
20-301 San Pedro Apóstol	Municipios Mayores	98.76%	95.87%	100.00%	100.00%	100.00%
20-302 San Pedro Atoyac	Municipios Mayores	70.80%	70.00%	76.59%	50.96%	80.95%
20-303 San Pedro Cajonos	Municipios Mayores	-	-	-	-	-
20-304 San Pedro Coxcattepec Cántaros	Municipios Mayores	84.54%	76.97%	98.89%	58.33%	100.00%
20-305 San Pedro Comitancillo	Municipios Mayores	95.46%	96.00%	97.22%	86.06%	100.00%
20-306 San Pedro el Alto	Municipios Mayores	0.00%	0.00%	0.00%	0.00%	0.00%
20-307 San Pedro Huamelula	Municipios Mayores	64.62%	77.27%	93.61%	31.44%	54.76%
20-308 San Pedro Huilotepec	Municipios Mayores	-	-	-	-	-
20-309 San Pedro Ixcatlán	Municipios Mayores	99.50%	100.00%	100.00%	97.50%	100.00%



RESULTADOS DEL PERIODO 2 DE 2018 OAXACA

Nombre del ente público	Clasificación del ente en SEVAC	Resultado Global	A. Registros contables	B. Registros presupuestales	C. Registros administrativos	D. Transparencia
20-310 San Pedro Ixtlahuaca	Municipios Mayores	81.48%	100.00%	100.00%	63.46%	62.62%
20-311 San Pedro Jaltepetongo	Municipios Mayores	93.52%	100.00%	100.00%	67.62%	100.00%
20-312 San Pedro Jicayán	Municipios Mayores	90.60%	81.82%	100.00%	81.25%	99.33%
20-313 San Pedro Jocotipac	Municipios Mayores	64.58%	100.00%	100.00%	72.92%	0.00%
20-314 San Pedro Juchatengo	Municipios Mayores	87.15%	98.18%	100.00%	38.46%	100.00%
20-315 San Pedro Mártir	Municipios Mayores	92.37%	98.91%	100.00%	63.46%	100.00%
20-316 San Pedro Mártir Quiechapa	Municipios Mayores	76.03%	96.36%	100.00%	50.96%	56.43%
20-317 San Pedro Mártir Yucuxaco	Municipios Mayores	98.47%	94.91%	100.00%	100.00%	100.00%
20-318 San Pedro Mixtepec -Dto. 22 -	Municipios Mayores	69.23%	100.00%	100.00%	96.15%	0.00%
20-319 San Pedro Mixtepec -Dto. 26 -	Municipios Mayores	70.55%	83.03%	80.00%	39.71%	72.33%
20-320 San Pedro Molinos	Municipios Mayores	96.52%	100.00%	100.00%	87.60%	96.67%
20-321 San Pedro Nopala	Municipios Mayores	79.95%	92.73%	100.00%	33.17%	85.00%
20-322 San Pedro Ocopetatillo	Municipios Mayores	-	-	-	-	-
20-323 San Pedro Ocoteppec	Municipios Mayores	93.98%	98.86%	100.00%	90.83%	87.17%
20-324 San Pedro Pochutla	Municipios Mayores	98.86%	96.18%	100.00%	100.00%	100.00%
20-325 San Pedro Quiatoni	Municipios Mayores	87.76%	84.18%	100.00%	75.00%	91.67%
20-326 San Pedro Sochiápam	Municipios Mayores	67.69%	100.00%	100.00%	88.46%	0.00%
20-327 San Pedro Tapanatepec	Municipios Mayores	-	-	-	-	-
20-328 San Pedro Taviche	Municipios Mayores	99.69%	100.00%	100.00%	98.46%	100.00%
20-329 San Pedro Teozacoalco	Municipios Mayores	-	-	-	-	-
20-330 San Pedro Teutila	Municipios Mayores	98.09%	100.00%	100.00%	95.46%	96.67%
20-331 San Pedro Tidaá	Municipios Mayores	99.70%	98.99%	100.00%	100.00%	100.00%
20-332 San Pedro Topilepec	Municipios Mayores	97.43%	100.00%	100.00%	89.14%	98.67%
20-333 San Pedro Totolápan	Municipios Mayores	98.70%	95.67%	100.00%	100.00%	100.00%
20-334 Villa de Tututepec de Melchor Ocampo	Municipios Mayores	76.95%	91.82%	97.62%	53.56%	63.91%
20-335 San Pedro Yanerí	Municipios Mayores	76.45%	82.00%	93.49%	30.77%	90.00%
20-336 San Pedro Yólox	Municipios Mayores	92.21%	97.73%	100.00%	85.00%	86.31%
20-337 San Pedro y San Pablo Ayutla	Municipios Mayores	58.94%	100.00%	100.00%	44.71%	0.00%
20-338 Villa de Etla	Municipios Mayores	100.00%	100.00%	100.00%	100.00%	100.00%
20-339 San Pedro y San Pablo Teposcolula	Municipios Mayores	98.35%	100.00%	100.00%	91.73%	100.00%
20-340 San Pedro y San Pablo Tequixtepec	Municipios Mayores	83.66%	90.91%	97.62%	59.62%	83.14%
20-341 San Pedro Yucunama	Municipios Mayores	95.48%	100.00%	100.00%	77.40%	100.00%
20-342 San Raymundo Jalpan	Municipios Mayores	70.00%	100.00%	100.00%	100.00%	0.00%
20-343 San Sebastián Abasco	Municipios Mayores	10.97%	24.73%	11.43%	2.31%	2.67%
20-344 San Sebastián Coatlán	Municipios Mayores	96.16%	97.40%	98.63%	87.08%	99.33%
20-345 San Sebastián Ixcapa	Municipios Mayores	98.67%	100.00%	100.00%	93.37%	100.00%
20-346 San Sebastián Nicananduta	Municipios Mayores	98.19%	100.00%	100.00%	90.96%	100.00%
20-347 San Sebastián Río Hondo	Municipios Mayores	91.76%	100.00%	100.00%	61.06%	98.50%
20-348 San Sebastián Tecomaxtlahuaca	Municipios Mayores	98.96%	99.21%	100.00%	97.50%	99.00%
20-349 San Sebastián Teitipac	Municipios Mayores	42.28%	76.77%	75.00%	21.25%	0.00%
20-350 San Sebastián Tutla	Municipios Mayores	92.42%	99.09%	100.00%	63.46%	100.00%
20-351 San Simón Almolongas	Municipios Mayores	95.37%	98.27%	99.44%	85.00%	96.67%
20-352 San Simón Zahuatlán	Municipios Mayores	95.86%	93.80%	100.00%	89.58%	99.33%
20-353 Santa Ana	Municipios Mayores	77.26%	90.91%	91.83%	50.00%	72.08%
20-354 Santa Ana Ateixtlahuaca	Municipios Mayores	87.82%	83.09%	96.44%	75.29%	95.17%
20-355 Santa Ana Cuauhtémoc	Municipios Mayores	95.72%	100.00%	100.00%	90.87%	91.83%
20-356 Santa Ana del Valle	Municipios Mayores	95.42%	94.95%	100.00%	86.67%	98.67%
20-357 Santa Ana Tavela	Municipios Mayores	88.95%	97.46%	100.00%	48.56%	100.00%
20-358 Santa Ana Tlapacoyan	Municipios Mayores	89.96%	97.27%	100.00%	54.90%	99.33%
20-359 Santa Ana Yareni	Municipios Mayores	97.15%	100.00%	100.00%	100.00%	90.50%
20-360 Santa Ana Zegache	Municipios Mayores	88.40%	98.18%	100.00%	44.71%	100.00%
20-361 Santa Catalina Quierí	Municipios Mayores	89.30%	95.46%	100.00%	69.58%	89.17%
20-362 Santa Catalina Cuixtla	Municipios Mayores	93.30%	96.36%	100.00%	98.18%	82.50%
20-363 Santa Catalina Ixtepeji	Municipios Mayores	55.53%	88.18%	99.04%	46.35%	0.00%
20-364 Santa Catalina Juquila	Municipios Mayores	93.73%	79.09%	100.00%	100.00%	100.00%
20-365 Santa Catalina Lachatao	Municipios Mayores	-	-	-	-	-
20-366 Santa Catalina Loxicha	Municipios Mayores	95.43%	97.27%	100.00%	81.25%	100.00%
20-367 Santa Catalina Mechoacán	Municipios Mayores	78.48%	69.17%	98.89%	49.04%	93.81%
20-368 Santa Catalina Minas	Municipios Mayores	84.42%	97.27%	100.00%	38.46%	91.83%
20-369 Santa Catalina Quiané	Municipios Mayores	98.83%	100.00%	100.00%	96.15%	98.67%
20-370 Santa Catalina Tayata	Municipios Mayores	97.37%	96.36%	100.00%	92.31%	100.00%
20-371 Santa Catalina Ticuá	Municipios Mayores	99.23%	100.00%	100.00%	96.15%	100.00%
20-372 Santa Catalina Yosonotú	Municipios Mayores	79.09%	91.46%	93.65%	50.39%	76.17%

Nombre del ente público	Clasificación del ente en SEVAC	Resultado Global	A. Registros contables	B. Registros presupuestales	C. Registros administrativos	D. Transparencia
20-373 Santa Catarina Zapotilla	Municipios Mayores	70.00%	100.00%	100.00%	100.00%	0.00%
20-374 Santa Cruz Acatepec	Municipios Mayores	92.94%	100.00%	100.00%	69.71%	96.67%
20-375 Santa Cruz Amilpas	Municipios Mayores	97.63%	94.88%	100.00%	95.83%	100.00%
20-376 Santa Cruz de Bravo	Municipios Mayores	91.17%	92.36%	100.00%	67.31%	100.00%
20-377 Santa Cruz Itundujia	Municipios Mayores	100.00%	100.00%	100.00%	100.00%	100.00%
20-378 Santa Cruz Mixtepec	Municipios Mayores	89.85%	98.91%	99.44%	68.94%	88.33%
20-379 Santa Cruz Nundaco	Municipios Mayores	100.00%	100.00%	100.00%	100.00%	100.00%
20-380 Santa Cruz Papalutla	Municipios Mayores	98.54%	99.50%	100.00%	93.46%	100.00%
20-381 Santa Cruz Tacache de Mina	Municipios Mayores	-	-	-	-	-
20-382 Santa Cruz Tacahua	Municipios Mayores	99.17%	100.00%	100.00%	95.83%	100.00%
20-383 Santa Cruz Tayata	Municipios Mayores	100.00%	100.00%	100.00%	100.00%	100.00%
20-384 Santa Cruz Xitla	Municipios Mayores	87.94%	100.00%	100.00%	44.71%	96.67%
20-385 Santa Cruz Xoxocotlán	Municipios Mayores	92.56%	89.09%	100.00%	79.17%	100.00%
20-386 Santa Cruz Zenzontepec	Municipios Mayores	92.35%	98.18%	100.00%	68.75%	97.14%
20-387 Santa Gertrudis	Municipios Mayores	21.58%	49.09%	31.25%	0.00%	2.00%
20-388 Santa Inés del Monte	Municipios Mayores	18.45%	44.74%	17.06%	3.08%	3.33%
20-389 Santa Inés Yatzeche	Municipios Mayores	97.53%	97.82%	98.73%	98.46%	95.83%
20-390 Santa Lucía del Camino	Municipios Mayores	80.60%	90.00%	93.65%	41.83%	88.33%
20-391 Santa Lucía Miahuatlán	Municipios Mayores	57.15%	98.18%	100.00%	38.46%	0.00%
20-392 Santa Lucía Monteverde	Municipios Mayores	85.94%	100.00%	100.00%	44.71%	90.00%
20-393 Santa Lucía Ocotlán	Municipios Mayores	85.71%	96.73%	100.00%	38.46%	96.67%
20-394 Santa María Alotepec	Municipios Mayores	100.00%	100.00%	100.00%	100.00%	100.00%
20-395 Santa María Apazco	Municipios Mayores	-	-	-	-	-
20-396 Santa María la Asunción	Municipios Mayores	85.19%	83.64%	100.00%	50.48%	100.00%
20-397 Heroica Ciudad de Tlaxiaco	Municipios Mayores	-	-	-	-	-
20-398 Ayoquezcoco de Aldama	Municipios Mayores	99.46%	98.18%	100.00%	100.00%	100.00%
20-399 Santa María Atzompa	Municipios Mayores	57.76%	73.64%	100.00%	78.37%	0.00%
20-400 Santa María Camotlán	Municipios Mayores	94.89%	98.73%	93.88%	90.00%	95.00%
20-401 Santa María Colotepec	Municipios Mayores	54.67%	64.18%	76.80%	30.58%	46.48%
20-402 Santa María Cortijo	Municipios Mayores	87.94%	100.00%	100.00%	44.71%	96.67%
20-403 Santa María Coyotepec	Municipios Mayores	96.12%	96.36%	100.00%	86.06%	100.00%
20-404 Santa María Chachoápam	Municipios Mayores	93.05%	82.73%	100.00%	96.15%	96.67%
20-405 Villa de Chilapa de Díaz	Municipios Mayores	83.76%	98.00%	98.73%	56.44%	77.76%
20-406 Santa María Chilchotla	Municipios Mayores	-	-	-	-	-
20-407 Santa María Chimalapa	Municipios Mayores	87.24%	100.00%	100.00%	38.46%	98.50%
20-408 Santa María del Rosario	Municipios Mayores	100.00%	100.00%	100.00%	100.00%	100.00%
20-409 Santa María del Tule	Municipios Mayores	94.79%	100.00%	100.00%	97.50%	84.29%
20-410 Santa María Ecatepec	Municipios Mayores	29.32%	54.55%	52.38%	3.85%	5.71%
20-411 Santa María Guelacé	Municipios Mayores	87.44%	100.00%	100.00%	57.21%	86.67%
20-412 Santa María Guienagati	Municipios Mayores	75.82%	93.09%	93.65%	35.58%	73.50%
20-413 Santa María Huatulco	Municipios Mayores	-	-	-	-	-
20-414 Santa María Huazolotitlán	Municipios Mayores	94.68%	89.01%	100.00%	89.90%	100.00%
20-415 Santa María Ipalapa	Municipios Mayores	97.07%	98.73%	99.59%	96.15%	94.33%
20-416 Santa María Ixcatlán	Municipios Mayores	100.00%	100.00%	100.00%	100.00%	100.00%
20-417 Santa María Jacatepec	Municipios Mayores	-	-	-	-	-
20-418 Santa María Jalapa del Marqués	Municipios Mayores	96.48%	95.27%	98.73%	90.77%	100.00%
20-419 Santa María Jaltianguis	Municipios Mayores	81.13%	78.73%	98.22%	44.33%	96.67%
20-420 Santa María Lachixío	Municipios Mayores	78.98%	99.09%	100.00%	42.31%	69.29%
20-421 Santa María Mixtequilla	Municipios Mayores	100.00%	100.00%	100.00%	100.00%	100.00%
20-422 Santa María Nativitas	Municipios Mayores	87.69%	100.00%	100.00%	38.46%	100.00%
20-423 Santa María Nduayaco	Municipios Mayores	100.00%	100.00%	100.00%	100.00%	100.00%
20-424 Santa María Ozolotepec	Municipios Mayores	13.96%	32.17%	14.29%	3.85%	2.29%
20-425 Santa María Pápalo	Municipios Mayores	100.00%	100.00%	100.00%	100.00%	100.00%
20-426 Santa María Peñoles	Municipios Mayores	98.46%	100.00%	100.00%	92.31%	100.00%
20-427 Santa María Petapa	Municipios Mayores	96.07%	86.91%	100.00%	100.00%	100.00%
20-428 Santa María Quiévolani	Municipios Mayores	78.14%	100.00%	100.00%	48.56%	61.43%
20-429 Santa María Sola	Municipios Mayores	-	-	-	-	-
20-430 Santa María Tataltepec	Municipios Mayores	85.84%	93.82%	100.00%	38.46%	100.00%
20-431 Santa María Tecomavaca	Municipios Mayores	94.26%	93.51%	100.00%	86.06%	96.67%
20-432 Santa María Temascalapa	Municipios Mayores	100.00%	100.00%	100.00%	100.00%	100.00%
20-433 Santa María Temascaltepec	Municipios Mayores	94.96%	94.91%	98.18%	88.27%	97.33%
20-434 Santa María Teopoxco	Municipios Mayores	97.92%	100.00%	100.00%	89.58%	100.00%
20-435 Santa María Tepantlali	Municipios Mayores	89.96%	98.49%	100.00%	52.08%	100.00%



RESULTADOS DEL PERIODO 2 DE 2018

OAXACA

Nombre del ente público	Clasificación del ente en SEVAC	Resultado Global	A. Registros contables	B. Registros presupuestales	C. Registros administrativos	D. Transparencia
20-436 Santa María Texcatitlán	Municipios Mayores	53.10%	97.82%	100.00%	18.75%	0.00%
20-437 Santa María Tlahuitoltepec	Municipios Mayores	99.67%	98.91%	100.00%	100.00%	100.00%
20-438 Santa María Tlaxiactac	Municipios Mayores	-	-	-	-	-
20-439 Santa María Tonameca	Municipios Mayores	97.92%	100.00%	100.00%	89.58%	100.00%
20-440 Santa María Totolapilla	Municipios Mayores	84.02%	84.55%	88.89%	71.15%	88.81%
20-441 Santa María Xadani	Municipios Mayores	88.61%	85.46%	100.00%	65.87%	99.33%
20-442 Santa María Yalina	Municipios Mayores	89.19%	100.00%	100.00%	57.21%	92.50%
20-443 Santa María Yavesía	Municipios Mayores	100.00%	100.00%	100.00%	100.00%	100.00%
20-444 Santa María Yolotepec	Municipios Mayores	97.88%	97.61%	100.00%	97.50%	97.00%
20-445 Santa María Yosoyúa	Municipios Mayores	50.53%	54.55%	66.67%	0.00%	69.43%
20-446 Santa María Yucuhiti	Municipios Mayores	80.14%	86.74%	93.65%	78.02%	65.95%
20-447 Santa María Zacatepec	Municipios Mayores	99.05%	100.00%	95.24%	100.00%	100.00%
20-448 Santa María Zaniza	Municipios Mayores	61.00%	100.00%	100.00%	55.00%	0.00%
20-449 Santa María Zoquitlán	Municipios Mayores	100.00%	100.00%	100.00%	100.00%	100.00%
20-450 Santiago Amoltepec	Municipios Mayores	99.69%	100.00%	99.44%	100.00%	99.33%
20-451 Santiago Apoala	Municipios Mayores	79.01%	100.00%	100.00%	44.71%	66.91%
20-452 Santiago Apóstol	Municipios Mayores	83.60%	86.36%	100.00%	38.46%	100.00%
20-453 Santiago Astata	Municipios Mayores	97.25%	100.00%	97.22%	89.01%	100.00%
20-454 Santiago Atitlán	Municipios Mayores	93.31%	100.00%	100.00%	66.54%	100.00%
20-455 Santiago Ayuquillilla	Municipios Mayores	81.87%	96.36%	100.00%	47.12%	78.45%
20-456 Santiago Cacaloxtotec	Municipios Mayores	99.46%	98.18%	100.00%	100.00%	100.00%
20-457 Santiago Camotlán	Municipios Mayores	81.08%	51.82%	91.61%	86.06%	100.00%
20-458 Santiago Comaltepec	Municipios Mayores	99.66%	100.00%	100.00%	100.00%	98.86%
20-459 Santiago Chazumba	Municipios Mayores	93.62%	98.91%	100.00%	69.71%	100.00%
20-460 Santiago Choápam	Municipios Mayores	61.44%	96.00%	99.44%	63.75%	0.00%
20-461 Santiago del Río	Municipios Mayores	100.00%	100.00%	100.00%	100.00%	100.00%
20-462 Santiago Huajolotitlán	Municipios Mayores	83.49%	99.64%	98.37%	47.12%	81.67%
20-463 Santiago Huaucilla	Municipios Mayores	-	-	-	-	-
20-464 Santiago Ihuítlan Plumas	Municipios Mayores	94.23%	100.00%	100.00%	71.15%	100.00%
20-465 Santiago Ixcuintepec	Municipios Mayores	78.05%	99.64%	100.00%	69.71%	47.38%
20-466 Santiago Ixtayutla	Municipios Mayores	64.75%	59.09%	76.59%	53.37%	70.12%
20-467 Santiago Jamiltepec	Municipios Mayores	84.75%	94.73%	100.00%	36.92%	96.50%
20-468 Santiago Jocotepec	Municipios Mayores	94.86%	94.55%	100.00%	93.75%	92.50%
20-469 Santiago Juxtlahuaca	Municipios Mayores	87.69%	100.00%	100.00%	38.46%	100.00%
20-470 Santiago Lachiguiri	Municipios Mayores	99.23%	100.00%	100.00%	96.15%	100.00%
20-471 Santiago Lalopa	Municipios Mayores	86.18%	78.36%	100.00%	68.37%	96.67%
20-472 Santiago Laollaga	Municipios Mayores	99.23%	100.00%	100.00%	96.15%	100.00%
20-473 Santiago Laxopa	Municipios Mayores	65.59%	64.00%	98.18%	0.00%	89.17%
20-474 Santiago Llano Grande	Municipios Mayores	100.00%	100.00%	100.00%	100.00%	100.00%
20-475 Santiago Matatlán	Municipios Mayores	81.36%	87.46%	89.05%	52.02%	89.69%
20-476 Santiago Miltepec	Municipios Mayores	87.63%	92.73%	100.00%	65.87%	88.81%
20-477 Santiago Minas	Municipios Mayores	92.33%	100.00%	95.24%	70.67%	97.14%
20-478 Santiago Nacaltepec	Municipios Mayores	87.69%	100.00%	100.00%	38.46%	100.00%
20-479 Santiago Nejapilla	Municipios Mayores	-	-	-	-	-
20-480 Santiago Nundiche	Municipios Mayores	88.29%	94.55%	97.40%	57.21%	96.67%
20-481 Santiago Nuyoo	Municipios Mayores	75.91%	100.00%	100.00%	57.21%	48.21%
20-482 Santiago Pinotepa Nacional	Municipios Mayores	61.44%	100.00%	100.00%	57.21%	0.00%
20-483 Santiago Suchilquitongo	Municipios Mayores	96.73%	98.55%	100.00%	85.83%	100.00%
20-484 Santiago Tamazola	Municipios Mayores	82.92%	97.09%	100.00%	43.94%	83.33%
20-485 Santiago Tapextla	Municipios Mayores	90.19%	100.00%	100.00%	50.96%	100.00%
20-486 Villa Tejúpam de la Unión	Municipios Mayores	92.70%	96.00%	97.46%	72.02%	100.00%
20-487 Santiago Tenango	Municipios Mayores	100.00%	100.00%	100.00%	100.00%	100.00%
20-488 Santiago Tepetlapa	Municipios Mayores	77.50%	84.55%	100.00%	45.67%	76.67%
20-489 Santiago Tetepec	Municipios Mayores	-	-	-	-	-
20-490 Santiago Texcalcingo	Municipios Mayores	70.00%	100.00%	100.00%	100.00%	0.00%
20-491 Santiago Textitlán	Municipios Mayores	79.63%	81.82%	86.67%	38.75%	100.00%
20-492 Santiago Tilantongo	Municipios Mayores	94.78%	93.64%	100.00%	88.46%	96.67%
20-493 Santiago Tillo	Municipios Mayores	97.42%	97.12%	100.00%	91.44%	100.00%
20-494 Santiago Tlaxoyaltepec	Municipios Mayores	99.15%	100.00%	100.00%	96.73%	99.33%
20-495 Santiago Xanica	Municipios Mayores	-	-	-	-	-
20-496 Santiago Xiacul	Municipios Mayores	100.00%	100.00%	100.00%	100.00%	100.00%
20-497 Santiago Yaltepec	Municipios Mayores	100.00%	100.00%	100.00%	100.00%	100.00%
20-498 Santiago Yaveo	Municipios Mayores	100.00%	100.00%	100.00%	100.00%	100.00%



RESULTADOS DEL PERIODO 2 DE 2018

OAXACA

Nombre del ente público	Clasificación del ente en SEVAC	Resultado Global	A. Registros contables	B. Registros presupuestales	C. Registros administrativos	D. Transparencia
20-499 Santiago Yolomécatl	Municipios Mayores	87.69%	100.00%	100.00%	38.46%	100.00%
20-500 Santiago Yosondúa	Municipios Mayores	100.00%	100.00%	100.00%	100.00%	100.00%
20-501 Santiago Yucuyachi	Municipios Mayores	97.27%	90.91%	100.00%	100.00%	100.00%
20-502 Santiago Zacatepec	Municipios Mayores	-	-	-	-	-
20-503 Santiago Zochila	Municipios Mayores	-	-	-	-	-
20-504 Nuevo Zoquiápan	Municipios Mayores	96.39%	90.53%	100.00%	96.15%	100.00%
20-505 Santo Domingo Ingenio	Municipios Mayores	85.84%	100.00%	100.00%	38.46%	93.81%
20-506 Santo Domingo Albarradas	Municipios Mayores	70.00%	100.00%	100.00%	100.00%	0.00%
20-507 Santo Domingo Armenta	Municipios Mayores	64.35%	67.64%	80.00%	37.31%	68.67%
20-508 Santo Domingo Chihuitán	Municipios Mayores	66.75%	100.00%	100.00%	83.75%	0.00%
20-509 Santo Domingo de Morelos	Municipios Mayores	46.84%	64.55%	76.80%	30.58%	20.00%
20-510 Santo Domingo Ixcatlán	Municipios Mayores	-	-	-	-	-
20-511 Santo Domingo Nuxaá	Municipios Mayores	85.90%	89.09%	100.00%	65.87%	86.67%
20-512 Santo Domingo Ozolotepec	Municipios Mayores	70.00%	100.00%	100.00%	100.00%	0.00%
20-513 Santo Domingo Petapa	Municipios Mayores	97.74%	100.00%	100.00%	88.69%	100.00%
20-514 Santo Domingo Roayaga	Municipios Mayores	57.48%	70.55%	85.32%	0.00%	64.17%
20-515 Santo Domingo Tehuantepec	Municipios Mayores	100.00%	100.00%	100.00%	100.00%	100.00%
20-516 Santo Domingo Teojomulco	Municipios Mayores	60.22%	99.27%	100.00%	47.21%	3.33%
20-517 Santo Domingo Tepuxtepec	Municipios Mayores	-	-	-	-	-
20-518 Santo Domingo Tlatayápan	Municipios Mayores	59.60%	100.00%	100.00%	47.98%	0.00%
20-519 Santo Domingo Tomaltepec	Municipios Mayores	100.00%	100.00%	100.00%	100.00%	100.00%
20-520 Santo Domingo Tonalá	Municipios Mayores	96.28%	99.27%	100.00%	83.37%	99.43%
20-521 Santo Domingo Tonaltepec	Municipios Mayores	-	-	-	-	-
20-522 Santo Domingo Xagacía	Municipios Mayores	100.00%	100.00%	100.00%	100.00%	100.00%
20-523 Santo Domingo Yanhuitlán	Municipios Mayores	56.06%	100.00%	100.00%	30.29%	0.00%
20-524 Santo Domingo Yodohino	Municipios Mayores	90.94%	94.33%	99.44%	63.75%	100.00%
20-525 Santo Domingo Zanatepec	Municipios Mayores	-	-	-	-	-
20-526 Santos Reyes Nopala	Municipios Mayores	86.69%	88.18%	93.65%	68.75%	92.50%
20-527 Santos Reyes Pápalo	Municipios Mayores	97.69%	100.00%	100.00%	88.46%	100.00%
20-528 Santos Reyes Tepejillo	Municipios Mayores	99.00%	100.00%	100.00%	95.00%	100.00%
20-529 Santos Reyes Yucuná	Municipios Mayores	90.83%	96.36%	100.00%	59.62%	100.00%
20-530 Santo Tomás Jaleja	Municipios Mayores	69.64%	62.91%	77.66%	56.73%	79.62%
20-531 Santo Tomás Mazaltepec	Municipios Mayores	87.69%	100.00%	100.00%	38.46%	100.00%
20-532 Santo Tomás Ocotepec	Municipios Mayores	-	-	-	-	-
20-533 Santo Tomás Tamazulapan	Municipios Mayores	87.69%	100.00%	100.00%	38.46%	100.00%
20-534 San Vicente Coatlán	Municipios Mayores	91.62%	93.46%	91.16%	83.85%	95.29%
20-535 San Vicente Lachixio	Municipios Mayores	99.46%	98.18%	100.00%	100.00%	100.00%
20-536 San Vicente Nuñú	Municipios Mayores	95.75%	100.00%	100.00%	78.75%	100.00%
20-537 Silacayoápan	Municipios Mayores	96.28%	94.91%	100.00%	89.04%	100.00%
20-538 Sitio de Xitlapehua	Municipios Mayores	78.82%	94.55%	100.00%	53.37%	65.95%
20-539 Soledad Etla	Municipios Mayores	88.74%	96.00%	100.00%	57.21%	95.00%
20-540 Villa de Tamazulápan del Progreso	Municipios Mayores	97.99%	95.87%	100.00%	96.15%	100.00%
20-541 Tanetze de Zaragoza	Municipios Mayores	86.86%	98.73%	100.00%	38.46%	98.50%
20-542 Taniche	Municipios Mayores	100.00%	100.00%	100.00%	100.00%	100.00%
20-543 Tataltepec de Valdés	Municipios Mayores	95.44%	100.00%	100.00%	88.46%	92.50%
20-544 Teococuilco de Marcos Pérez	Municipios Mayores	87.50%	100.00%	100.00%	37.50%	100.00%
20-545 Teotitlán de Flores Magón	Municipios Mayores	96.67%	100.00%	100.00%	83.33%	100.00%
20-546 Teotitlán del Valle	Municipios Mayores	98.58%	100.00%	100.00%	94.90%	98.67%
20-547 Teotongo	Municipios Mayores	97.23%	100.00%	100.00%	86.15%	100.00%
20-548 Tepelmeme Villa de Morelos	Municipios Mayores	97.06%	97.40%	100.00%	89.21%	100.00%
20-549 Heroica Villa Tezoatlán de Segura y Luna Cuna de la Independencia de Oaxaca	Municipios Mayores	98.30%	94.32%	100.00%	100.00%	100.00%
20-550 San Jerónimo Tlacoahuaya	Municipios Mayores	-	-	-	-	-
20-551 Tlacolula de Matamoros	Municipios Mayores	57.30%	97.46%	99.44%	40.87%	0.00%
20-552 Tlacoatepec Plumas	Municipios Mayores	89.17%	99.27%	100.00%	67.69%	86.17%
20-553 Tlaxiactac de Cabrera	Municipios Mayores	99.39%	100.00%	100.00%	96.92%	100.00%
20-554 Totontepec Villa de Morelos	Municipios Mayores	-	-	-	-	-
20-555 Trinidad Zaachila	Municipios Mayores	-	-	-	-	-
20-556 la Trinidad Vista Hermosa	Municipios Mayores	95.48%	100.00%	100.00%	77.40%	100.00%
20-557 Unión Hidalgo	Municipios Mayores	90.19%	100.00%	100.00%	50.96%	100.00%
20-558 Valerio Trujano	Municipios Mayores	86.19%	98.70%	100.00%	57.89%	83.33%
20-559 San Juan Bautista Valle Nacional	Municipios Mayores	-	-	-	-	-
20-560 Villa Díaz Ordaz	Municipios Mayores	97.75%	100.00%	100.00%	100.00%	92.50%
20-561 Yaxe	Municipios Mayores	-	-	-	-	-



RESULTADOS DEL PERIODO 2 DE 2018
OAXACA

Nombre del ente público	Clasificación del ente en SEVAC	Resultado Global	A. Registros contables	B. Registros presupuestales	C. Registros administrativos	D. Transparencia
20-562 Magdalena Yodocono de Porfirio Díaz	Municipios Mayores	99.17%	100.00%	100.00%	95.83%	100.00%
20-563 Yogana	Municipios Mayores	67.69%	100.00%	100.00%	88.46%	0.00%
20-564 Yutanduchi de Guerrero	Municipios Mayores	-	-	-	-	-
20-565 Villa de Zaachila	Municipios Mayores	97.75%	100.00%	100.00%	93.75%	96.67%
20-566 San Mateo Yucutindó	Municipios Mayores	74.38%	61.82%	91.67%	43.27%	96.14%
20-567 Zapotitlán Lagunas	Municipios Mayores	100.00%	100.00%	100.00%	100.00%	100.00%
20-568 Zapotitlán Palmas	Municipios Mayores	100.00%	100.00%	100.00%	100.00%	100.00%
20-569 Santa Inés de Zaragoza	Municipios Mayores	45.11%	81.82%	86.67%	16.15%	0.00%
20-570 Zimatlán de Álvarez	Municipios Mayores	100.00%	100.00%	100.00%	100.00%	100.00%

Nombre del ente público	Clasificación del ente en SEVAC	Resultado Global	A. Registros contables	B. Registros presupuestales	C. Registros administrativos	D. Transparencia
Secretaría de Finanzas y Administración	Poder Ejecutivo	99.88%	99.60%	100.00%	100.00%	100.00%
Auditoría Superior del Estado de Puebla	Poderes y Autónomos	99.78%	99.38%	100.00%	100.00%	100.00%
Comisión de Derechos Humanos del Estado de Puebla	Poderes y Autónomos	99.31%	98.90%	100.00%	98.46%	100.00%
Congreso del Estado de Puebla	Poderes y Autónomos	99.69%	100.00%	100.00%	98.46%	100.00%
Fiscalía General del Estado de Puebla	Poderes y Autónomos	100.00%	100.00%	100.00%	100.00%	100.00%
H. Tribunal Superior de Justicia	Poderes y Autónomos	98.70%	98.03%	100.00%	96.92%	100.00%
Instituto de Transparencia Acceso a la Información Pública y Protección de Datos Personales del Estado de Puebla	Poderes y Autónomos	94.41%	99.13%	100.00%	98.57%	80.00%
Instituto Electoral del Estado	Poderes y Autónomos	99.85%	99.57%	100.00%	100.00%	100.00%
Tribunal de Justicia Administrativa del Estado de Puebla	Poderes y Autónomos	91.62%	98.97%	99.14%	93.41%	73.91%
Tribunal Electoral del Estado	Poderes y Autónomos	100.00%	100.00%	100.00%	100.00%	100.00%
Benemérita Universidad Autónoma de Puebla	Paraestatales	97.48%	98.26%	96.19%	96.15%	98.48%
Carreteras de Cuota Puebla	Paraestatales	95.50%	100.00%	100.00%	100.00%	82.00%
Ciudad Modelo	Paraestatales	99.85%	100.00%	100.00%	99.23%	100.00%
Colegio de Bachilleres del Estado de Puebla	Paraestatales	98.95%	100.00%	100.00%	100.00%	95.81%
Colegio de Educación Profesional Técnica del Estado de Puebla	Paraestatales	99.83%	100.00%	99.17%	100.00%	100.00%
Colegio de Estudios Científicos y Tecnológicos del Estado de Puebla	Paraestatales	100.00%	100.00%	100.00%	100.00%	100.00%
Comisión Estatal de Agua y Saneamiento de Puebla	Paraestatales	99.79%	99.40%	100.00%	100.00%	100.00%
Comisión Estatal de Vivienda de Puebla	Paraestatales	98.93%	98.70%	100.00%	96.92%	100.00%
Comité Administrador Poblano para la Construcción de Espacios Educativos	Paraestatales	93.28%	95.39%	100.00%	87.80%	89.33%
Consejo de Ciencia y Tecnología del Estado de Puebla	Paraestatales	94.55%	95.39%	91.87%	93.96%	96.00%
Consejo Estatal de Coordinación del Sistema Nacional de Seguridad Pública	Paraestatales	97.41%	96.93%	100.00%	92.42%	100.00%
Convenciones y Parques	Paraestatales	99.41%	99.57%	100.00%	97.80%	100.00%
Coordinación Estatal de Transparencia y Gobierno Abierto	Paraestatales	97.93%	100.00%	89.64%	100.00%	100.00%
Coordinación General de Comunicación y Agenda Digital	Paraestatales	97.78%	97.36%	100.00%	93.52%	100.00%
Corporación Auxiliar de Policía de Protección Ciudadana	Paraestatales	100.00%	100.00%	100.00%	100.00%	100.00%
Fideicomiso del Programa de Becas Nacionales para la Educación Superior Manutención	Paraestatales	99.12%	99.13%	100.00%	97.14%	100.00%
Fideicomiso Público Denominado Banco Estatal de Tierra	Paraestatales	90.47%	90.68%	97.50%	78.68%	94.00%
Fideicomiso Público para la Administración de Inmuebles y Ejecución de Obras Públicas en la Reserva Territorial Atlixáyotl-Quetzalcóatl	Paraestatales	98.20%	100.00%	100.00%	90.99%	100.00%
Fideicomiso Público Pec	Paraestatales	97.21%	98.80%	100.00%	88.13%	100.00%
Fondo para el Fortalecimiento de la Microempresa	Paraestatales	99.77%	99.33%	100.00%	100.00%	100.00%
Instituto de Capacitación para el Trabajo	Paraestatales	98.24%	97.39%	98.10%	97.69%	100.00%
Instituto de Educación Digital del Estado de Puebla	Paraestatales	99.70%	99.13%	100.00%	100.00%	100.00%
Instituto de Profesionalización del Magisterio Poblano	Paraestatales	100.00%	100.00%	100.00%	100.00%	100.00%
Instituto de Seguridad y Servicios Sociales de los Trabajadores Al Servicio de los Poderes del Estado de Puebla	Paraestatales	95.02%	94.35%	100.00%	90.00%	96.00%
Instituto Estatal de Educación para Adultos	Paraestatales	99.29%	100.00%	98.10%	100.00%	98.67%
Instituto Metropolitano de Planeación del Estado de Puebla	Paraestatales	87.72%	88.22%	96.19%	88.00%	80.00%
Instituto Poblano de Asistencia Al Migrante	Paraestatales	100.00%	100.00%	100.00%	100.00%	100.00%
Instituto Poblano de Las Mujeres	Paraestatales	97.54%	99.57%	100.00%	95.60%	94.29%
Instituto Tecnológico Superior de Acatlán de Osorio	Paraestatales	94.58%	97.66%	92.02%	96.26%	90.95%
Instituto Tecnológico Superior de Atlixco	Paraestatales	99.43%	100.00%	100.00%	97.14%	100.00%
Instituto Tecnológico Superior de Ciudad Serdán	Paraestatales	97.89%	96.49%	100.00%	95.60%	100.00%
Instituto Tecnológico Superior de Huauchinango	Paraestatales	97.85%	96.09%	99.17%	96.92%	100.00%
Instituto Tecnológico Superior de la Sierra Negra de Ajalpan	Paraestatales	88.41%	97.83%	100.00%	58.35%	90.00%
Instituto Tecnológico Superior de la Sierra Norte de Puebla	Paraestatales	93.72%	97.66%	92.50%	97.69%	86.00%
Instituto Tecnológico Superior de Libres	Paraestatales	99.23%	99.13%	100.00%	97.69%	100.00%
Instituto Tecnológico Superior de San Martín Texmelucan	Paraestatales	98.59%	98.90%	96.43%	98.46%	100.00%
Instituto Tecnológico Superior de Tepeaca	Paraestatales	98.06%	98.26%	95.83%	100.00%	98.00%
Instituto Tecnológico Superior de Tepexi de Rodríguez	Paraestatales	91.24%	90.14%	89.17%	98.46%	88.67%
Instituto Tecnológico Superior de Teziutlán	Paraestatales	95.02%	98.46%	100.00%	77.80%	100.00%
Instituto Tecnológico Superior de Tlatlauquitepec	Paraestatales	97.15%	99.57%	100.00%	97.80%	90.95%
Instituto Tecnológico Superior de Zacapoaxtla	Paraestatales	97.84%	99.57%	100.00%	93.30%	97.33%
Instituto Tecnológico Superior Venustiano Carranza	Paraestatales	99.85%	99.57%	100.00%	100.00%	100.00%
Museos Puebla	Paraestatales	94.62%	94.36%	94.76%	91.76%	97.14%
Puebla Comunicaciones	Paraestatales	98.30%	98.97%	100.00%	97.69%	96.48%
Régimen Estatal de Protección Social en Salud	Paraestatales	92.09%	86.13%	99.17%	93.08%	94.00%
Secretaría de Salud (Servicios de Salud del Estado de Puebla)	Paraestatales	100.00%	100.00%	100.00%	100.00%	100.00%
Secretaría Ejecutiva del Sistema Estatal Anticorrupción	Paraestatales	91.11%	95.65%	90.48%	97.69%	80.00%
Sistema Operador de los Servicios de Agua Potable y Alcantarillado del Municipio de Puebla	Paraestatales	98.64%	98.46%	100.00%	99.23%	97.33%
Sistema para el Desarrollo Integral de la Familia del Estado de Puebla	Paraestatales	97.38%	96.52%	100.00%	97.14%	96.67%
Universidad Intercultural del Estado de Puebla	Paraestatales	96.47%	98.80%	95.58%	97.69%	92.95%



RESULTADOS DEL PERIODO 2 DE 2018 PUEBLA

Nombre del ente público	Clasificación del ente en SEVAC	Resultado Global	A. Registros contables	B. Registros presupuestales	C. Registros administrativos	D. Transparencia
Universidad Interserrana del Estado Puebla-Ahuacatlán	Paraestatales	97.38%	100.00%	90.48%	100.00%	97.14%
Universidad Interserrana del Estado Puebla-Chilchotla	Paraestatales	98.34%	97.39%	99.17%	99.23%	98.29%
Universidad Politécnica de Amozoc	Paraestatales	98.41%	97.83%	98.33%	100.00%	98.00%
Universidad Politécnica de Puebla	Paraestatales	98.53%	99.13%	100.00%	94.18%	100.00%
Universidad Politécnica Metropolitana de Puebla	Paraestatales	95.21%	95.42%	100.00%	91.54%	94.00%
Universidad Tecnológica Bilingüe Internacional y Sustentable de Puebla	Paraestatales	99.03%	98.67%	97.50%	100.00%	100.00%
Universidad Tecnológica de Huejotzingo	Paraestatales	100.00%	100.00%	100.00%	100.00%	100.00%
Universidad Tecnológica de Izúcar de Matamoros	Paraestatales	100.00%	100.00%	100.00%	100.00%	100.00%
Universidad Tecnológica de Oriental	Paraestatales	97.17%	97.36%	100.00%	90.44%	100.00%
Universidad Tecnológica de Puebla	Paraestatales	99.85%	99.57%	100.00%	100.00%	100.00%
Universidad Tecnológica de Tecamachalco	Paraestatales	98.87%	100.00%	98.10%	96.26%	100.00%
Universidad Tecnológica de Tehuacán	Paraestatales	94.57%	97.66%	100.00%	79.45%	98.00%
Universidad Tecnológica de Xicoteppec de Juárez	Paraestatales	100.00%	100.00%	100.00%	100.00%	100.00%
21-001 Acajete	Municipios Mayores	100.00%	100.00%	100.00%	100.00%	100.00%
21-002 Acateno	Municipios Mayores	78.04%	79.09%	98.10%	46.15%	84.88%
21-003 Acatlán	Municipios Mayores	99.78%	99.27%	100.00%	100.00%	100.00%
21-004 Acatzingo	Municipios Mayores	42.56%	64.91%	57.40%	19.04%	26.00%
21-005 Acteopan	Municipios Mayores	55.39%	66.00%	85.49%	34.62%	38.57%
21-006 Ahuacatlán	Municipios Mayores	49.36%	89.27%	93.65%	19.23%	0.00%
21-007 Ahuatlán	Municipios Mayores	85.95%	84.18%	87.30%	86.15%	86.67%
21-008 Ahuazotepec	Municipios Mayores	18.95%	24.55%	6.12%	42.79%	6.00%
21-009 Ahuehuetitla	Municipios Mayores	85.54%	87.82%	91.27%	72.21%	88.33%
21-010 Ajalpan	Municipios Mayores	87.69%	94.55%	100.00%	58.65%	92.00%
21-011 Albino Zertuche	Municipios Mayores	87.68%	87.27%	100.00%	65.00%	95.00%
21-012 Aljojuca	Municipios Mayores	100.00%	100.00%	100.00%	100.00%	100.00%
21-013 Altepexi	Municipios Mayores	85.65%	100.00%	100.00%	68.27%	73.33%
21-014 Amixtlán	Municipios Mayores	61.02%	77.46%	93.65%	17.79%	51.67%
21-015 Amozoc	Municipios Mayores	69.04%	84.36%	82.09%	57.31%	52.83%
21-016 Aquixtla	Municipios Mayores	100.00%	100.00%	100.00%	100.00%	100.00%
21-017 Atempan	Municipios Mayores	99.24%	100.00%	100.00%	97.69%	99.00%
21-018 Atexcal	Municipios Mayores	94.79%	98.55%	97.54%	91.54%	91.36%
21-019 Atlixco	Municipios Mayores	99.89%	99.64%	100.00%	100.00%	100.00%
21-020 Atoyatempan	Municipios Mayores	100.00%	100.00%	100.00%	100.00%	100.00%
21-021 Atzala	Municipios Mayores	82.49%	84.36%	95.18%	52.98%	91.83%
21-022 Atzitzihuacán	Municipios Mayores	52.15%	65.46%	87.30%	6.25%	46.00%
21-023 Atzitzintla	Municipios Mayores	93.20%	89.09%	100.00%	84.62%	98.50%
21-024 Axutla	Municipios Mayores	85.70%	82.18%	87.30%	90.19%	85.17%
21-025 Ayototxo de Guerrero	Municipios Mayores	75.13%	89.09%	84.52%	100.00%	38.33%
21-026 Calpan	Municipios Mayores	90.55%	100.00%	100.00%	83.75%	79.33%
21-027 Caltepec	Municipios Mayores	84.46%	94.55%	100.00%	88.46%	61.33%
21-028 Camocuautla	Municipios Mayores	97.37%	99.64%	98.73%	95.67%	95.33%
21-029 Caxhuacán	Municipios Mayores	60.96%	82.18%	100.00%	81.54%	0.00%
21-030 Coatepec	Municipios Mayores	41.16%	46.36%	70.18%	8.56%	38.36%
21-031 Coatzingo	Municipios Mayores	63.02%	72.91%	92.54%	35.00%	52.14%
21-032 Cohetzala	Municipios Mayores	47.66%	66.00%	76.96%	20.00%	28.24%
21-033 Cohuecan	Municipios Mayores	79.86%	66.91%	93.33%	77.60%	85.33%
21-034 Coronango	Municipios Mayores	100.00%	100.00%	100.00%	100.00%	100.00%
21-035 Coxcatlán	Municipios Mayores	38.40%	60.00%	89.68%	12.31%	0.00%
21-036 Coyomeapan	Municipios Mayores	99.60%	100.00%	100.00%	100.00%	98.67%
21-037 Coyotepec	Municipios Mayores	73.63%	87.27%	84.52%	38.94%	75.83%
21-038 Cuapiaxtla de Madero	Municipios Mayores	43.07%	71.46%	75.00%	33.17%	0.00%
21-039 Cuautempan	Municipios Mayores	99.56%	100.00%	97.78%	100.00%	100.00%
21-040 Cuautinchán	Municipios Mayores	96.68%	97.09%	100.00%	90.77%	98.00%
21-041 Cuautlancingo	Municipios Mayores	51.78%	74.18%	71.07%	16.15%	40.29%
21-042 Cuayuca de Andrade	Municipios Mayores	94.90%	92.91%	97.94%	87.21%	100.00%
21-043 Cuetzalan del Progreso	Municipios Mayores	94.76%	85.09%	100.00%	96.15%	100.00%
21-044 Cuyoaco	Municipios Mayores	1.64%	5.46%	0.00%	0.00%	0.00%
21-045 Chalchicomula de Sesma	Municipios Mayores	88.77%	86.00%	88.89%	92.21%	89.17%
21-046 Chapulco	Municipios Mayores	86.63%	81.09%	87.30%	89.23%	90.00%
21-047 Chiautla	Municipios Mayores	17.63%	48.18%	8.16%	7.69%	0.00%
21-048 Chiautzingo	Municipios Mayores	76.56%	63.27%	92.68%	74.71%	80.33%
21-049 Chiconcuautla	Municipios Mayores	72.97%	89.82%	93.65%	57.60%	52.57%
21-050 Chichiquila	Municipios Mayores	90.76%	84.55%	93.65%	83.33%	100.00%



RESULTADOS DEL PERIODO 2 DE 2018 PUEBLA

Nombre del ente público	Clasificación del ente en SEVAC	Resultado Global	A. Registros contables	B. Registros presupuestales	C. Registros administrativos	D. Transparencia
21-051 Chietla	Municipios Mayores	79.43%	79.82%	92.54%	83.94%	67.29%
21-052 Chigmecatitlán	Municipios Mayores	97.93%	93.09%	100.00%	100.00%	100.00%
21-053 Chignahuapan	Municipios Mayores	97.14%	100.00%	100.00%	100.00%	90.48%
21-054 Chignautla	Municipios Mayores	98.11%	100.00%	100.00%	98.75%	94.52%
21-055 Chila	Municipios Mayores	62.27%	36.18%	15.87%	92.21%	99.33%
21-056 Chila de la Sal	Municipios Mayores	1.96%	6.55%	0.00%	0.00%	0.00%
21-057 Honey	Municipios Mayores	99.46%	98.18%	100.00%	100.00%	100.00%
21-058 Chilchotla	Municipios Mayores	88.32%	99.27%	100.00%	87.69%	70.00%
21-059 Chinantla	Municipios Mayores	10.68%	28.18%	11.11%	0.00%	0.00%
21-060 Domingo Arenas	Municipios Mayores	64.22%	83.64%	82.08%	23.08%	60.33%
21-061 Eloxochitlán	Municipios Mayores	99.00%	100.00%	100.00%	95.00%	100.00%
21-062 Epatlán	Municipios Mayores	89.48%	81.09%	100.00%	84.62%	94.10%
21-063 Esperanza	Municipios Mayores	99.69%	100.00%	100.00%	98.46%	100.00%
21-064 Francisco Z. Mena	Municipios Mayores	40.88%	59.46%	53.06%	0.00%	41.45%
21-065 General Felipe Ángeles	Municipios Mayores	99.02%	96.73%	100.00%	100.00%	100.00%
21-066 Guadalupe	Municipios Mayores	80.67%	94.18%	88.89%	33.17%	93.33%
21-067 Guadalupe Victoria	Municipios Mayores	99.59%	99.64%	100.00%	100.00%	99.00%
21-068 Hermenegildo Galeana	Municipios Mayores	65.78%	99.27%	100.00%	65.00%	10.00%
21-069 Huaquechula	Municipios Mayores	87.37%	91.09%	97.46%	58.75%	96.00%
21-070 Huatlatlauca	Municipios Mayores	100.00%	100.00%	100.00%	100.00%	100.00%
21-071 Huauchinango	Municipios Mayores	98.18%	98.18%	100.00%	100.00%	95.76%
21-072 Huehuetla	Municipios Mayores	30.07%	58.18%	63.10%	0.00%	0.00%
21-073 Huehuetlán el Chico	Municipios Mayores	92.25%	90.91%	99.44%	87.69%	91.83%
21-074 Huejotzingo	Municipios Mayores	100.00%	100.00%	100.00%	100.00%	100.00%
21-075 Hueyapan	Municipios Mayores	85.29%	93.64%	97.96%	91.83%	64.14%
21-076 Hueytamalco	Municipios Mayores	73.12%	76.36%	84.52%	71.54%	63.33%
21-077 Hueytlalpan	Municipios Mayores	54.20%	57.82%	95.42%	58.85%	20.00%
21-078 Huitzilán de Serdán	Municipios Mayores	57.57%	94.00%	94.44%	52.40%	0.00%
21-079 Huitziltepec	Municipios Mayores	81.71%	100.00%	93.65%	58.65%	70.83%
21-080 Atlequizayan	Municipios Mayores	90.01%	97.27%	100.00%	89.90%	76.17%
21-081 Ixcamilla de Guerrero	Municipios Mayores	46.39%	83.27%	78.97%	23.08%	3.33%
21-082 Ixcaquixtla	Municipios Mayores	76.37%	94.55%	97.22%	26.92%	77.26%
21-083 Ixtacamaxtitlán	Municipios Mayores	50.23%	58.36%	83.97%	57.40%	14.83%
21-084 Ixtepe	Municipios Mayores	98.09%	93.64%	100.00%	100.00%	100.00%
21-085 Izúcar de Matamoros	Municipios Mayores	88.71%	90.00%	93.65%	79.90%	90.00%
21-086 Jalpan	Municipios Mayores	85.89%	92.42%	100.00%	52.06%	92.50%
21-087 Jolalpan	Municipios Mayores	47.38%	70.73%	62.22%	15.39%	35.48%
21-088 Jonotla	Municipios Mayores	99.47%	98.91%	100.00%	100.00%	99.33%
21-089 Jopala	Municipios Mayores	56.96%	70.36%	87.30%	37.21%	36.50%
21-090 Juan C. Bonilla	Municipios Mayores	35.10%	58.00%	60.79%	22.69%	3.33%
21-091 Juan Galindo	Municipios Mayores	94.09%	93.29%	100.00%	91.75%	92.50%
21-092 Juan N. Méndez	Municipios Mayores	88.83%	99.64%	100.00%	54.71%	93.33%
21-093 Lafragua	Municipios Mayores	99.60%	100.00%	100.00%	100.00%	98.67%
21-094 Libres	Municipios Mayores	79.26%	77.64%	100.00%	57.12%	81.83%
21-095 la Magdalena Tlatlauquitepec	Municipios Mayores	96.19%	97.82%	100.00%	99.23%	90.00%
21-096 Mazapiltepec de Juárez	Municipios Mayores	32.00%	60.91%	68.65%	0.00%	0.00%
21-097 Mixtla	Municipios Mayores	80.17%	100.00%	87.30%	37.79%	83.83%
21-098 Molcaxac	Municipios Mayores	100.00%	100.00%	100.00%	100.00%	100.00%
21-099 Cañada Morelos	Municipios Mayores	55.70%	45.09%	42.57%	54.52%	75.83%
21-100 Naupan	Municipios Mayores	92.42%	100.00%	100.00%	84.62%	85.00%
21-101 Nauzontla	Municipios Mayores	98.04%	99.09%	100.00%	91.54%	100.00%
21-102 Nealtican	Municipios Mayores	89.86%	91.27%	100.00%	89.90%	81.67%
21-103 Nicolás Bravo	Municipios Mayores	94.67%	98.18%	100.00%	86.06%	93.33%
21-104 Nopalucan	Municipios Mayores	90.56%	82.36%	100.00%	79.23%	100.00%
21-105 Ocoatepec	Municipios Mayores	34.63%	19.82%	10.16%	46.25%	58.00%
21-106 Ocoyucan	Municipios Mayores	89.14%	99.09%	100.00%	48.56%	99.00%
21-107 Olintla	Municipios Mayores	94.99%	98.18%	80.00%	97.69%	100.00%
21-108 Oriental	Municipios Mayores	55.18%	86.18%	72.13%	63.37%	7.43%
21-109 Pahuatlán	Municipios Mayores	99.67%	98.91%	100.00%	100.00%	100.00%
21-110 Palmar de Bravo	Municipios Mayores	91.63%	84.73%	100.00%	86.06%	96.67%
21-111 Pantepec	Municipios Mayores	99.23%	100.00%	100.00%	96.15%	100.00%
21-112 Petlalcingo	Municipios Mayores	92.27%	91.09%	93.65%	91.54%	93.00%
21-113 Piaxtla	Municipios Mayores	98.26%	98.18%	100.00%	96.25%	98.50%

Nombre del ente público	Clasificación del ente en SEVAC	Resultado Global	A. Registros contables	B. Registros presupuestales	C. Registros administrativos	D. Transparencia
21-114 Puebla	Municipios Mayores	99.39%	100.00%	96.96%	100.00%	100.00%
21-115 Quecholac	Municipios Mayores	96.64%	95.46%	100.00%	90.00%	100.00%
21-116 Quimixtlán	Municipios Mayores	76.10%	92.36%	95.00%	74.04%	48.62%
21-117 Rafael Lara Grajales	Municipios Mayores	96.30%	97.82%	100.00%	93.75%	94.00%
21-118 los Reyes de Juárez	Municipios Mayores	78.24%	84.18%	96.35%	90.58%	52.00%
21-119 San Andrés Cholula	Municipios Mayores	98.41%	98.91%	100.00%	96.92%	97.83%
21-120 San Antonio Cañada	Municipios Mayores	97.26%	100.00%	100.00%	100.00%	90.86%
21-121 San Diego la Mesa Tochimiltzingo	Municipios Mayores	53.85%	81.64%	98.73%	48.08%	0.00%
21-122 San Felipe Teotlalcingo	Municipios Mayores	83.88%	87.82%	96.91%	65.39%	83.60%
21-123 San Felipe Tepatlán	Municipios Mayores	44.73%	46.36%	68.41%	5.00%	53.81%
21-124 San Gabriel Chilac	Municipios Mayores	91.46%	99.09%	100.00%	58.65%	100.00%
21-125 San Gregorio Atzompa	Municipios Mayores	93.51%	93.64%	100.00%	84.62%	95.00%
21-126 San Jerónimo Tecuaniapan	Municipios Mayores	83.01%	81.82%	88.89%	70.67%	88.50%
21-127 San Jerónimo Xavacatlán	Municipios Mayores	64.53%	93.27%	80.32%	26.15%	50.83%
21-128 San José Chiapa	Municipios Mayores	22.06%	30.91%	51.93%	0.00%	8.00%
21-129 San José Miahuatlán	Municipios Mayores	69.46%	98.18%	100.00%	100.00%	0.00%
21-130 San Juan Atenco	Municipios Mayores	100.00%	100.00%	100.00%	100.00%	100.00%
21-131 San Juan Atzompa	Municipios Mayores	93.81%	94.55%	100.00%	88.46%	92.50%
21-132 San Martín Texmelucan	Municipios Mayores	93.48%	95.64%	100.00%	97.69%	84.17%
21-133 San Martín Totoltepec	Municipios Mayores	57.81%	73.46%	74.60%	30.00%	49.50%
21-134 San Matías Tlalancaleca	Municipios Mayores	85.83%	96.36%	100.00%	34.62%	100.00%
21-135 San Miguel Ixtlán	Municipios Mayores	19.47%	32.55%	44.67%	3.85%	0.00%
21-136 San Miguel Xoxtla	Municipios Mayores	83.10%	94.55%	100.00%	45.67%	85.33%
21-137 San Nicolás Buenos Aires	Municipios Mayores	100.00%	100.00%	100.00%	100.00%	100.00%
21-138 San Nicolás de los Ranchos	Municipios Mayores	98.07%	98.18%	100.00%	93.08%	100.00%
21-139 San Pablo Anicano	Municipios Mayores	78.06%	84.73%	100.00%	47.21%	77.33%
21-140 San Pedro Cholula	Municipios Mayores	100.00%	100.00%	100.00%	100.00%	100.00%
21-141 San Pedro Yeloixtlahuaca	Municipios Mayores	30.76%	51.46%	70.36%	6.25%	0.00%
21-142 San Salvador el Seco	Municipios Mayores	94.60%	91.82%	97.46%	92.31%	97.00%
21-143 San Salvador el Verde	Municipios Mayores	90.75%	100.00%	100.00%	68.75%	90.00%
21-144 San Salvador Huixcolotla	Municipios Mayores	99.80%	100.00%	100.00%	100.00%	99.33%
21-145 San Sebastián Tlacoatepec	Municipios Mayores	98.84%	100.00%	100.00%	98.46%	97.17%
21-146 Santa Catarina Tlaltempan	Municipios Mayores	54.48%	62.73%	83.04%	17.79%	51.67%
21-147 Santa Inés Ahuatempan	Municipios Mayores	95.22%	91.64%	100.00%	89.52%	99.43%
21-148 Santa Isabel Cholula	Municipios Mayores	73.82%	70.36%	86.19%	79.62%	65.17%
21-149 Santiago Miahuatlán	Municipios Mayores	98.29%	98.91%	100.00%	93.08%	100.00%
21-150 Huehuetlán el Grande	Municipios Mayores	54.69%	84.55%	100.00%	46.64%	0.00%
21-151 Santo Tomás Hueyotlipán	Municipios Mayores	97.96%	100.00%	100.00%	89.81%	100.00%
21-152 Soltepec	Municipios Mayores	56.01%	88.18%	100.00%	47.79%	0.00%
21-153 Tecali de Herrera	Municipios Mayores	100.00%	100.00%	100.00%	100.00%	100.00%
21-154 Tecamachalco	Municipios Mayores	74.51%	77.09%	90.48%	51.44%	76.67%
21-155 Tecumatlán	Municipios Mayores	47.08%	64.91%	55.52%	10.00%	48.33%
21-156 Tehuacan	Municipios Mayores	100.00%	100.00%	100.00%	100.00%	100.00%
21-157 Tehuiztzingo	Municipios Mayores	52.47%	58.00%	31.69%	62.50%	54.12%
21-158 Tenampulco	Municipios Mayores	93.91%	96.36%	100.00%	75.00%	100.00%
21-159 Teopantlán	Municipios Mayores	94.52%	87.27%	91.67%	100.00%	100.00%
21-160 Teotlalco	Municipios Mayores	85.41%	85.27%	100.00%	65.39%	89.17%
21-161 Tepanco de López	Municipios Mayores	100.00%	100.00%	100.00%	100.00%	100.00%
21-162 Tepango de Rodríguez	Municipios Mayores	59.44%	68.18%	89.57%	26.44%	52.62%
21-163 Tepatlaxco de Hidalgo	Municipios Mayores	37.39%	66.55%	78.57%	0.00%	5.71%
21-164 Tepeaca	Municipios Mayores	99.02%	99.64%	98.73%	96.92%	100.00%
21-165 Tepemaxalco	Municipios Mayores	90.05%	90.73%	100.00%	94.14%	80.00%
21-166 Tepeojuma	Municipios Mayores	90.49%	90.55%	87.30%	89.81%	93.00%
21-167 Tepetzintla	Municipios Mayores	99.46%	98.18%	100.00%	100.00%	100.00%
21-168 Tepexco	Municipios Mayores	79.38%	78.55%	87.30%	71.06%	80.48%
21-169 Tepexi de Rodríguez	Municipios Mayores	93.56%	87.46%	100.00%	87.60%	99.33%
21-170 Tepeyahualco	Municipios Mayores	88.00%	80.73%	90.64%	80.77%	98.33%
21-171 Tepeyahualco de Cuauhtémoc	Municipios Mayores	57.32%	67.27%	84.60%	15.39%	57.14%
21-172 Tetela de Ocampo	Municipios Mayores	97.04%	95.46%	100.00%	100.00%	94.67%
21-173 Teteles de Avila Castillo	Municipios Mayores	89.87%	97.82%	98.73%	78.37%	83.67%
21-174 Teztlutlán	Municipios Mayores	99.89%	99.64%	100.00%	100.00%	100.00%
21-175 Tianguismanalco	Municipios Mayores	50.53%	52.55%	75.90%	3.85%	62.71%
21-176 Tilapa	Municipios Mayores	49.45%	66.91%	83.31%	38.56%	16.67%



RESULTADOS DEL PERIODO 2 DE 2018

PUEBLA

Nombre del ente público	Clasificación del ente en SEVAC	Resultado Global	A. Registros contables	B. Registros presupuestales	C. Registros administrativos	D. Transparencia
21-177 Tlacotepec de Benito Juárez	Municipios Mayores	88.01%	98.18%	100.00%	85.29%	71.67%
21-178 Tlacuilotepec	Municipios Mayores	98.29%	96.36%	100.00%	96.92%	100.00%
21-179 Tlachichuca	Municipios Mayores	47.19%	52.36%	71.61%	30.29%	37.00%
21-180 Tlahuapan	Municipios Mayores	82.54%	73.46%	100.00%	65.29%	91.50%
21-181 Tlaltenango	Municipios Mayores	79.07%	75.09%	82.54%	71.92%	85.50%
21-182 Tlanepantla	Municipios Mayores	34.04%	44.55%	88.02%	15.39%	0.00%
21-183 Tlaola	Municipios Mayores	79.25%	87.12%	93.48%	63.33%	72.50%
21-184 Tlapacoya	Municipios Mayores	87.44%	98.18%	100.00%	64.90%	83.33%
21-185 Tlapanalá	Municipios Mayores	46.24%	73.64%	75.08%	34.62%	7.36%
21-186 Tlatlauquitepec	Municipios Mayores	70.09%	77.64%	86.19%	31.54%	77.50%
21-187 Tlaxco	Municipios Mayores	91.92%	92.27%	97.46%	100.00%	82.50%
21-188 Tochimilco	Municipios Mayores	55.98%	50.00%	73.70%	31.64%	66.38%
21-189 Tochtepec	Municipios Mayores	79.63%	87.64%	96.35%	94.62%	50.50%
21-190 Totoltepec de Guerrero	Municipios Mayores	37.39%	43.64%	65.87%	16.35%	26.19%
21-191 Tulcingo	Municipios Mayores	11.81%	38.00%	2.04%	0.00%	0.00%
21-192 Tuzamapan de Galeana	Municipios Mayores	21.72%	28.18%	34.01%	32.31%	0.00%
21-193 Tzicatlacoyan	Municipios Mayores	44.40%	89.09%	84.52%	3.85%	0.00%
21-194 Venustiano Carranza	Municipios Mayores	95.61%	100.00%	100.00%	92.31%	90.50%
21-195 Vicente Guerrero	Municipios Mayores	92.43%	98.55%	98.73%	87.60%	85.33%
21-196 Xayacatlán de Bravo	Municipios Mayores	7.52%	25.08%	0.00%	0.00%	0.00%
21-197 Xicotepc	Municipios Mayores	93.53%	91.64%	97.46%	84.71%	98.67%
21-198 Xicotlán	Municipios Mayores	84.34%	85.46%	89.21%	76.06%	85.50%
21-199 Xiutetelco	Municipios Mayores	90.97%	99.27%	97.46%	93.75%	76.50%
21-200 Xochiapulco	Municipios Mayores	99.44%	99.64%	100.00%	100.00%	98.50%
21-201 Xochiltepec	Municipios Mayores	72.98%	85.27%	93.87%	59.42%	55.79%
21-202 Xochitlán de Vicente Suárez	Municipios Mayores	63.06%	58.18%	72.22%	48.08%	71.83%
21-203 Xochitlán Todos Santos	Municipios Mayores	99.15%	98.18%	100.00%	98.46%	100.00%
21-204 Yaonáhuac	Municipios Mayores	86.76%	97.82%	100.00%	81.83%	70.17%
21-205 Yehualtepec	Municipios Mayores	41.87%	67.46%	92.40%	15.77%	0.00%
21-206 Zacapala	Municipios Mayores	97.18%	100.00%	100.00%	95.42%	93.67%
21-207 Zacapoaxtla	Municipios Mayores	76.66%	83.27%	86.59%	45.58%	84.14%
21-208 Zacatlán	Municipios Mayores	82.72%	80.91%	100.00%	88.46%	69.17%
21-209 Zapotitlán	Municipios Mayores	29.17%	70.55%	40.02%	0.00%	0.00%
21-210 Zapotitlán de Méndez	Municipios Mayores	93.07%	92.36%	97.78%	80.00%	99.33%
21-211 Zaragoza	Municipios Mayores	96.27%	99.64%	100.00%	84.90%	98.00%
21-212 Zautla	Municipios Mayores	95.57%	93.74%	100.00%	92.21%	96.67%
21-213 Zihuateutla	Municipios Mayores	63.78%	84.60%	90.64%	29.43%	47.96%
21-214 Zinacatepec	Municipios Mayores	87.93%	99.46%	100.00%	98.46%	61.33%
21-215 Zongozotla	Municipios Mayores	94.80%	100.00%	100.00%	99.23%	83.17%
21-216 Zoquiapan	Municipios Mayores	99.73%	99.09%	100.00%	100.00%	100.00%
21-217 Zoquitlán	Municipios Mayores	97.34%	99.64%	99.59%	97.21%	93.62%
Empresa de Servicios de Agua Potable y Alcantarillado de Huauchinango	Paramunicipales mayores	96.76%	99.05%	100.00%	85.46%	100.00%
Industrial de Abastos Puebla	Paramunicipales mayores	98.33%	100.00%	100.00%	100.00%	93.33%
Instituto de la Juventud del Municipio de Puebla	Paramunicipales mayores	99.43%	100.00%	99.17%	98.00%	100.00%
Instituto Municipal de Arte y Cultura de Puebla	Paramunicipales mayores	100.00%	100.00%	100.00%	100.00%	100.00%
Instituto Municipal de Planeación	Paramunicipales mayores	97.12%	97.43%	97.50%	95.09%	98.00%
Instituto Municipal del Deporte de Puebla	Paramunicipales mayores	94.58%	95.24%	90.20%	98.55%	94.00%
Organismo Operador de los Servicios de Agua Potable y Alcantarillado del Municipio de Tehuacán	Paramunicipales mayores	93.07%	95.24%	100.00%	82.00%	93.33%
Organismo Operador del Servicio de Limpia de Tehuacán	Paramunicipales mayores	77.50%	100.00%	100.00%	100.00%	10.00%
Organismo Operador del Servicio de Limpia del Municipio de Puebla	Paramunicipales mayores	92.93%	92.29%	90.53%	89.27%	98.67%
Rastro Regional Zacatlán-Chignahuapan	Paramunicipales mayores	80.37%	84.86%	87.42%	53.46%	90.00%
Sistema Operador de Agua Potable y Alcantarillado de Ixcaquixtla	Paramunicipales mayores	0.00%	0.00%	0.00%	0.00%	0.00%
Sistema Operador de Agua Potable y Alcantarillado del Municipio de Chalchicomula de Sesma	Paramunicipales mayores	94.91%	94.29%	100.00%	84.55%	100.00%
Sistema Operador de Agua Potable y Alcantarillado del Municipio de Tecamachalco	Paramunicipales mayores	97.67%	98.10%	100.00%	94.18%	98.00%
Sistema Operador de Agua Potable y Alcantarillado del Municipio de Zacapoaxtla	Paramunicipales mayores	74.45%	88.10%	98.10%	100.00%	16.00%
Sistema Operador de los Servicios de Agua POTable y Alcantarillado del Municipio de Acatzingo de Hidalgo Pue	Paramunicipales mayores	2.91%	0.00%	0.00%	14.55%	0.00%
Sistema Operador de los Servicios de Agua Potable y Alcantarillado de Izúcar de Matamoros	Paramunicipales mayores	92.10%	94.38%	100.00%	77.82%	94.00%
Sistema Operador de los Servicios de Agua Potable y Alcantarillado de San Salvador Huixcolotla Puebla	Paramunicipales mayores	99.83%	100.00%	100.00%	100.00%	99.33%



RESULTADOS DEL PERIODO 2 DE 2018
PUEBLA

Nombre del ente público	Clasificación del ente en SEVAC	Resultado Global	A. Registros contables	B. Registros presupuestales	C. Registros administrativos	D. Transparencia
Sistema Operador de los Servicios de Agua Potable y Alcantarillado del Municipio Cuautlancingo	Paramunicipales mayores	85.66%	86.95%	100.00%	63.64%	90.00%
Sistema Operador de los Servicios de Agua Potable y Alcantarillado del Municipio de Acatlan	Paramunicipales mayores	98.15%	100.00%	100.00%	90.73%	100.00%
Sistema Operador de los Servicios de Agua Potable y Alcantarillado del Municipio de Atlixco	Paramunicipales mayores	90.67%	78.57%	95.83%	100.00%	96.00%
Sistema Operador de los Servicios de Agua Potable y Alcantarillado del Municipio de Chignahuapan	Paramunicipales mayores	73.15%	89.52%	86.31%	81.09%	33.33%
Sistema Operador de los Servicios de Agua Potable y Alcantarillado del Municipio de Guadalupe Victoria Puebla	Paramunicipales mayores	98.12%	97.00%	100.00%	100.00%	96.67%
Sistema Operador de los Servicios de Agua Potable y Alcantarillado del Municipio de Huejotzingo	Paramunicipales mayores	90.72%	93.09%	100.00%	78.18%	90.00%
Sistema Operador de los Servicios de Agua Potable y Alcantarillado del Municipio de Libres	Paramunicipales mayores	0.00%	0.00%	0.00%	0.00%	0.00%
Sistema Operador de los Servicios de Agua Potable y Alcantarillado del Municipio de San Martín Texmelucan T	Paramunicipales mayores	95.34%	95.69%	87.14%	97.09%	100.00%
Sistema Operador de los Servicios de Agua Potable y Alcantarillado del Municipio de San Pedro Cholula	Paramunicipales mayores	93.76%	90.48%	100.00%	85.46%	100.00%
Sistema Operador de los Servicios de Agua Potable y Alcantarillado del Municipio de Tepeaca de Negrete Puebla.	Paramunicipales mayores	62.14%	77.90%	100.00%	74.36%	0.00%
Sistema Operador de los Servicios de Agua Potable y Alcantarillado del Municipio de Teziutlanpuebla	Paramunicipales mayores	99.77%	99.33%	100.00%	100.00%	100.00%
Sistema Operador de los Servicios de Agua Potable y Alcantarillado del Municipio de Tlachichuca	Paramunicipales mayores	54.08%	61.29%	96.94%	21.82%	35.50%
Sistema Operador de los Servicios de Agua Potable y Alcantarillado del Municipio de Tlatlauquitepec	Paramunicipales mayores	95.81%	97.91%	100.00%	82.73%	100.00%
Sistema Operador de los Servicios de Agua Potable y Alcantarillado del Municipio de Xicotepec de Juárez Pue.	Paramunicipales mayores	96.37%	94.71%	100.00%	91.11%	100.00%
Sistema Operador de los Servicios de Agua Potable y Alcantarillado del Municipio de Zacatlán	Paramunicipales mayores	89.99%	88.57%	94.29%	88.18%	90.00%



RESULTADOS DEL PERIODO 2 DE 2018 QUERÉTARO

Nombre del ente público	Clasificación del ente en SEVAC	Resultado Global	A. Registros contables	B. Registros presupuestales	C. Registros administrativos	D. Transparencia
Poder Ejecutivo del Estado de Querétaro	Poder Ejecutivo	100.00%	100.00%	100.00%	100.00%	100.00%
Comisión de Transparencia y Acceso a la Información Pública del Estado de Querétaro	Poderes y Autónomos	98.43%	99.09%	100.00%	93.75%	100.00%
Defensoría de los Derechos Humanos de Querétaro	Poderes y Autónomos	98.40%	95.42%	100.00%	100.00%	100.00%
Entidad Superior de Fiscalización del Estado de Querétaro	Poderes y Autónomos	95.99%	91.00%	100.00%	95.71%	100.00%
Fiscalía General del Estado de Querétaro	Poderes y Autónomos	84.59%	82.21%	83.75%	70.36%	100.00%
Instituto Electoral del Estado de Querétaro	Poderes y Autónomos	92.33%	89.65%	100.00%	92.27%	90.00%
Poder Judicial del Estado de Querétaro	Poderes y Autónomos	95.09%	92.50%	100.00%	88.57%	100.00%
Poder Legislativo Estatal de Querétaro	Poderes y Autónomos	83.44%	83.58%	98.80%	47.14%	100.00%
Tribunal de Conciliación y Arbitraje del Estado de Querétaro	Poderes y Autónomos	36.19%	35.28%	52.23%	14.62%	41.91%
Tribunal de Justicia Administrativa del Estado de Querétaro	Poderes y Autónomos	85.63%	84.67%	90.00%	73.33%	93.33%
Tribunal Electoral del Estado de Querétaro	Poderes y Autónomos	92.64%	91.56%	100.00%	78.00%	100.00%
Aeropuerto Intercontinental de Querétaro S.A. de C.V.	Paraestatales	28.73%	16.29%	35.12%	0.00%	64.00%
Casa Queretana de Las Artesanías	Paraestatales	85.96%	83.51%	79.17%	92.00%	90.00%
Centro de Capacitación Formación e Investigación para la Seguridad del Estado de Querétaro	Paraestatales	60.78%	80.29%	56.21%	78.02%	23.33%
Centro de Evaluación y Control de Confianza del Estado de Querétaro	Paraestatales	64.30%	95.33%	86.31%	68.33%	0.00%
Centro Estatal de Trasplantes de Querétaro	Paraestatales	87.03%	85.25%	82.11%	78.86%	100.00%
Colegio de Bachilleres del Estado de Querétaro	Paraestatales	93.13%	86.00%	97.94%	92.22%	100.00%
Colegio de Educación Profesional Técnica del Estado de Querétaro	Paraestatales	75.09%	84.29%	55.36%	72.57%	80.00%
Colegio de Estudios Científicos y Tecnológicos del Estado de Querétaro	Paraestatales	86.95%	96.00%	78.57%	64.00%	99.33%
Comisión Estatal de Aguas	Paraestatales	89.59%	87.78%	100.00%	81.86%	90.00%
Comisión Estatal de Infraestructura	Paraestatales	94.89%	91.11%	100.00%	90.00%	100.00%
Comisión Estatal del Sistema Penitenciario de Querétaro	Paraestatales	92.71%	97.00%	90.48%	95.00%	86.67%
Comisión para el Fomento Económico de Las Empresas del Sector Industrial Comercial y de Servicios del Estado de Querétaro	Paraestatales	28.55%	7.27%	0.00%	7.50%	98.00%
Consejo de Ciencia y Tecnología del Estado de Querétaro	Paraestatales	69.72%	52.49%	89.71%	42.02%	100.00%
Instituto de Artes y Oficios de Querétaro	Paraestatales	78.76%	74.17%	63.69%	77.00%	98.67%
Instituto de Capacitación para el Trabajo del Estado de Querétaro	Paraestatales	36.08%	15.22%	9.52%	50.77%	74.76%
Instituto de Infraestructura Física Educativa del Estado de Querétaro	Paraestatales	91.06%	79.65%	100.00%	90.91%	100.00%
Instituto de la Vivienda del Estado de Querétaro	Paraestatales	51.71%	42.38%	48.90%	10.48%	100.00%
Instituto del Deporte y la Recreación del Estado de Querétaro	Paraestatales	86.79%	96.00%	80.95%	80.00%	84.00%
Instituto Queretano de Las Mujeres	Paraestatales	46.73%	70.52%	50.60%	47.14%	10.00%
Instituto Queretano del Transporte	Paraestatales	19.47%	19.67%	29.59%	33.33%	0.00%
Patronato de Las Fiestas del Estado de Querétaro	Paraestatales	21.27%	16.73%	0.00%	8.00%	55.24%
Procuraduría Estatal de Protección Al Medio Ambiente y Desarrollo Urbano	Paraestatales	86.26%	86.67%	100.00%	67.14%	90.00%
Régimen Estatal de Protección Social en Salud en el Estado de Querétaro	Paraestatales	86.26%	90.00%	90.48%	58.33%	100.00%
Secretaría Ejecutiva del Sistema Estatal Anticorrupción de Querétaro	Paraestatales	80.60%	81.00%	79.59%	70.00%	89.33%
Servicios de Salud del Estado de Querétaro	Paraestatales	85.63%	77.67%	89.71%	90.00%	90.00%
Sistema Estatal de Comunicación Cultural y Educativa (Secce)	Paraestatales	92.40%	84.58%	100.00%	94.00%	96.00%
Sistema para el Desarrollo Integral de la Familia del Estado de Querétaro (Sistema Estatal Dif Querétaro)	Paraestatales	98.82%	98.80%	96.19%	100.00%	100.00%
Unidad de Servicios para la Educación Básica en el Estado de Querétaro (Usebeg)	Paraestatales	99.48%	98.95%	100.00%	99.23%	100.00%
Universidad Aeronáutica en Querétaro	Paraestatales	92.30%	91.21%	100.00%	89.37%	90.00%
Universidad Autónoma de Querétaro	Paraestatales	79.52%	86.87%	73.72%	67.69%	83.33%
Universidad Politécnica de Querétaro	Paraestatales	69.35%	51.67%	59.44%	74.41%	98.00%
Universidad Politécnica de Santa Rosa Jáuregui	Paraestatales	84.04%	81.19%	80.95%	72.14%	100.00%
Universidad Tecnológica de Corregidora	Paraestatales	47.24%	26.16%	16.67%	82.09%	73.33%
Universidad Tecnológica de Querétaro	Paraestatales	98.88%	97.37%	100.00%	99.00%	100.00%
Universidad Tecnológica de San Juan del Río	Paraestatales	7.45%	8.54%	0.00%	22.29%	0.00%
22-001 Amealco de Bonfil	Municipios Mayores	99.35%	97.82%	100.00%	100.00%	100.00%
22-002 Pinal de Amoles	Municipios Mayores	99.35%	97.82%	100.00%	100.00%	100.00%
22-003 Arroyo Seco	Municipios Mayores	99.78%	99.27%	100.00%	100.00%	100.00%
22-004 Cadereyta de Montes	Municipios Mayores	97.39%	94.36%	100.00%	95.39%	100.00%
22-005 Colón	Municipios Mayores	98.49%	97.82%	100.00%	100.00%	97.14%
22-006 Corregidora	Municipios Mayores	100.00%	100.00%	100.00%	100.00%	100.00%
22-007 Ezequiel Montes	Municipios Mayores	98.42%	97.09%	100.00%	96.44%	100.00%
22-008 Huimilpan	Municipios Mayores	94.30%	93.46%	98.73%	93.85%	92.50%
22-009 Jalpan de Serra	Municipios Mayores	99.67%	98.91%	100.00%	100.00%	100.00%
22-010 Landa de Matamoros	Municipios Mayores	97.85%	97.46%	100.00%	93.08%	100.00%
22-011 el Marqués	Municipios Mayores	93.19%	85.46%	92.38%	95.39%	100.00%
22-012 Pedro Escobedo	Municipios Mayores	97.39%	91.82%	100.00%	99.23%	100.00%
22-013 Peñamiller	Municipios Mayores	98.24%	95.64%	100.00%	98.75%	99.33%
22-014 Querétaro	Municipios Mayores	100.00%	100.00%	100.00%	100.00%	100.00%
22-015 San Joaquín	Municipios Mayores	99.40%	98.00%	100.00%	100.00%	100.00%

RESULTADOS DEL PERIODO 2 DE 2018 QUERÉTARO

Nombre del ente público	Clasificación del ente en SEVAC	Resultado Global	A. Registros contables	B. Registros presupuestales	C. Registros administrativos	D. Transparencia
22-016 San Juan del Río	Municipios Mayores	96.90%	94.36%	100.00%	97.21%	97.17%
22-017 Tequisquiapan	Municipios Mayores	98.56%	96.73%	100.00%	97.69%	100.00%
22-018 Tolimán	Municipios Mayores	98.41%	96.91%	97.46%	99.23%	100.00%
Dif Municipal de Arroyo Seco	Paramunicipales mayores	95.87%	93.71%	96.19%	94.18%	100.00%
Fideicomiso Queretano Par la Conservación del Medio Ambiente	Paramunicipales mayores	100.00%	100.00%	100.00%	100.00%	100.00%
Instituto Municipal de la Mujer de Corregidora	Paramunicipales mayores	83.73%	84.41%	81.91%	84.36%	83.71%
Instituto Municipal de la Mujer en San Juan del Río	Paramunicipales mayores	96.09%	97.43%	98.10%	96.00%	92.67%
Instituto Municipal de Planeación del Municipio de Querétaro	Paramunicipales mayores	100.00%	100.00%	100.00%	100.00%	100.00%
Junta de Agua Potable y Alcantarillado Municipal de San Juan del Río	Paramunicipales mayores	87.34%	91.67%	90.48%	84.00%	81.43%
Parque Bicentenario	Paramunicipales mayores	100.00%	100.00%	100.00%	100.00%	100.00%
Sistema Municipal para el Desarrollo Integral de la Familia	Paramunicipales mayores	97.45%	94.62%	98.10%	98.55%	100.00%
Sistema Municipal para el Desarrollo Integral de la Familia de el Marqués Qro.	Paramunicipales mayores	95.70%	92.38%	96.19%	95.64%	100.00%
Sistema Municipal para el Desarrollo Integral de la Familia de Peñamiller Qro.	Paramunicipales mayores	95.86%	96.48%	100.00%	85.46%	100.00%
Sistema Municipal para el Desarrollo Integral de la Familia del Municipio de Amealco	Paramunicipales mayores	96.14%	96.00%	98.10%	91.27%	98.67%
Sistema Municipal para el Desarrollo Integral de la Familia del Municipio de Cadereyta de Montes	Paramunicipales mayores	96.18%	94.92%	98.10%	94.18%	98.00%
Sistema Municipal para el Desarrollo Integral de la Familia del Municipio de Colón Qro.	Paramunicipales mayores	93.11%	90.92%	98.10%	86.91%	97.14%
Sistema Municipal para el Desarrollo Integral de la Familia del Municipio de Corregidora Qro	Paramunicipales mayores	100.00%	100.00%	100.00%	100.00%	100.00%
Sistema Municipal para el Desarrollo Integral de la Familia del Municipio de Ezequiel Montes Queretaro	Paramunicipales mayores	98.98%	98.86%	100.00%	98.55%	98.67%
Sistema Municipal para el Desarrollo Integral de la Familia del Municipio de Huimilpan Qro.	Paramunicipales mayores	92.23%	96.00%	98.10%	82.55%	90.00%
Sistema Municipal para el Desarrollo Integral de la Familia del Municipio de Jalpan de Serra Querétaro	Paramunicipales mayores	95.96%	95.11%	98.10%	92.73%	98.00%
Sistema Municipal para el Desarrollo Integral de la Familia del Municipio de Landa de Matamoros Qro.	Paramunicipales mayores	94.06%	94.10%	98.10%	84.18%	98.67%
Sistema Municipal para el Desarrollo Integral de la Familia del Municipio de San Joaquin Qro	Paramunicipales mayores	94.34%	98.57%	100.00%	94.18%	84.00%
Sistema Municipal para el Desarrollo Integral de la Familia del Municipio de San Juan del Río	Paramunicipales mayores	99.43%	98.38%	100.00%	100.00%	100.00%
Sistema Municipal para el Desarrollo Integral de la Familia del Municipio de Tequisquiapan Queretaro	Paramunicipales mayores	96.15%	95.71%	100.00%	90.73%	98.00%
Sistema Municipal para el Desarrollo Integral de la Familia del Municipio de Toliman Qro.	Paramunicipales mayores	90.76%	89.28%	95.36%	84.36%	94.29%
Sistema Municipal para el Desarrollo Integral del la Familia del Municipio de Pedro Escobedo Querétaro	Paramunicipales mayores	95.60%	96.48%	98.10%	98.55%	90.00%
Sistema Municipal para el Desarrollo Ntegral de la Familia del Municipio de Pinal de Amoles Qro.	Paramunicipales mayores	95.47%	95.05%	96.19%	89.82%	100.00%



RESULTADOS DEL PERIODO 2 DE 2018 QUINTANA ROO

Nombre del ente público	Clasificación del ente en SEVAC	Resultado Global	A. Registros contables	B. Registros presupuestales	C. Registros administrativos	D. Transparencia
Poder Ejecutivo (Administración Central) del Estado Libre y Soberano de Quintana Roo	Poder Ejecutivo	84.70%	76.00%	82.57%	76.92%	100.00%
Auditoría Superior del Estado de Quintana Roo	Poderes y Autónomos	89.95%	90.62%	88.19%	91.65%	89.05%
Comisión de Derechos Humanos del Estado de Quintana Roo	Poderes y Autónomos	94.51%	94.78%	100.00%	100.00%	85.33%
Fiscalía General del Estado de Quintana Roo	Poderes y Autónomos	95.41%	94.78%	100.00%	86.15%	100.00%
Instituto de Acceso a la Información y Protección de Datos Personales del Estado de Quintana Roo	Poderes y Autónomos	1.05%	3.00%	0.00%	0.00%	0.00%
Instituto Electoral de Quintana Roo	Poderes y Autónomos	46.31%	37.57%	4.29%	64.40%	77.71%
Poder Judicial del Estado de Quintana Roo	Poderes y Autónomos	95.46%	89.10%	98.67%	97.69%	100.00%
Poder Legislativo del Estado de Quintana Roo	Poderes y Autónomos	97.50%	100.00%	100.00%	100.00%	90.00%
Tribunal Electoral de Quintana Roo	Poderes y Autónomos	98.22%	95.36%	100.00%	99.23%	100.00%
Administración Portuaria Integral de Quintana Roo S.A. de C.V.	Paraestatales	75.78%	59.96%	64.88%	92.31%	93.43%
Agencia de Proyectos Estratégicos del Estado de Quintana Roo	Paraestatales	0.00%	0.00%	0.00%	0.00%	0.00%
Centro de Estudios de Bachillerato Técnico Eva Sámano de López Mateos	Paraestatales	99.46%	99.33%	100.00%	98.46%	100.00%
Colegio de Bachilleres del Estado de Quintana Roo	Paraestatales	63.00%	58.67%	50.36%	73.63%	70.67%
Colegio de Educación Profesional Técnica del Estado de Quintana Roo	Paraestatales	98.36%	96.19%	100.00%	98.46%	100.00%
Colegio de Estudios Científicos y Tecnológicos de Quintana Roo	Paraestatales	99.24%	97.83%	100.00%	100.00%	100.00%
Comisión de Agua Potable y Alcantarillado	Paraestatales	70.83%	84.83%	80.95%	40.33%	67.52%
Comisión Ejecutiva de Atención a Víctimas del Estado de Quintana Roo	Paraestatales	89.78%	88.46%	86.80%	86.92%	96.29%
Comisión para la Juventud y el Deporte de Quintana Roo	Paraestatales	63.63%	74.26%	80.95%	45.71%	49.24%
Consejo Quintanarroense de Ciencia y Tecnología	Paraestatales	80.59%	89.71%	91.67%	62.64%	73.33%
Fundación de Parques y Museos de Cozumel Quintana Roo	Paraestatales	43.33%	37.16%	31.04%	23.08%	78.00%
Instituto de Capacitación para el Trabajo del Estado de Quintana Roo	Paraestatales	72.61%	88.64%	73.72%	50.88%	66.67%
Instituto de Infraestructura Física Educativa del Estado de Quintana Roo	Paraestatales	83.45%	93.89%	87.86%	65.93%	79.33%
Instituto de la Cultura y Las Artes de Quintana Roo	Paraestatales	0.00%	0.00%	0.00%	0.00%	0.00%
Instituto Estatal para la Educación de los Jóvenes y Adultos	Paraestatales	0.00%	0.00%	0.00%	0.00%	0.00%
Instituto para el Desarrollo del Pueblo Maya y Las Comunidades Indígenas	Paraestatales	60.10%	64.30%	55.36%	78.79%	43.05%
Instituto para el Desarrollo y Financiamiento del Estado de Quintana Roo	Paraestatales	92.05%	94.45%	86.67%	93.30%	92.00%
Instituto Quintanarroense de la Juventud	Paraestatales	21.67%	29.32%	44.73%	12.31%	0.00%
Instituto Quintanarroense de la Mujer	Paraestatales	99.24%	97.83%	100.00%	100.00%	100.00%
Instituto Tecnológico Superior de Felipe Carrillo Puerto	Paraestatales	0.00%	0.00%	0.00%	0.00%	0.00%
Regimen Estatal de Protección Social en Salud de Quintana Roo	Paraestatales	90.72%	92.05%	80.95%	100.00%	89.24%
Servicios Educativos de Quintana Roo	Paraestatales	13.71%	4.47%	0.00%	0.00%	48.57%
Servicios Estatales de Salud	Paraestatales	56.11%	58.67%	38.69%	20.00%	95.33%
Sistema para el Desarrollo Integral de la Familia	Paraestatales	82.66%	72.44%	93.13%	73.41%	96.00%
Sistema Quintanarroense de Comunicación Social	Paraestatales	90.04%	90.70%	87.42%	91.54%	90.00%
Universidad de Quintana Roo	Paraestatales	89.66%	94.78%	86.31%	83.63%	90.00%
Universidad del Caribe	Paraestatales	3.07%	6.33%	0.00%	4.29%	0.00%
Universidad Intercultural Maya de Quintana Roo	Paraestatales	87.76%	87.56%	80.34%	92.86%	89.91%
Universidad Politécnica de Bacalar	Paraestatales	81.57%	90.67%	81.31%	47.03%	96.67%
Universidad Politécnica de Quintana Roo	Paraestatales	0.00%	0.00%	0.00%	0.00%	0.00%
Universidad Tecnológica de Cancún	Paraestatales	0.00%	0.00%	0.00%	0.00%	0.00%
Universidad Tecnológica de Chetumal	Paraestatales	93.69%	91.30%	100.00%	96.15%	90.00%
Universidad Tecnológica de la Riviera Maya	Paraestatales	89.90%	83.54%	94.76%	91.54%	93.62%
Vip Servicios Aéreos Ejecutivos S.A. de C.V.	Paraestatales	93.27%	96.07%	74.76%	98.46%	100.00%
23-001 Cozumel	Municipios Mayores	80.95%	86.36%	90.87%	41.83%	95.00%
23-002 Felipe Carrillo Puerto	Municipios Mayores	64.26%	68.55%	58.02%	37.79%	81.79%
23-003 Isla Mujeres	Municipios Mayores	22.97%	29.27%	68.64%	2.31%	0.00%
23-004 Othón P. Blanco	Municipios Mayores	38.32%	45.46%	20.27%	27.02%	50.76%
23-005 Benito Juárez	Municipios Mayores	98.14%	96.36%	100.00%	96.15%	100.00%
23-006 José María Morelos	Municipios Mayores	45.54%	32.55%	70.64%	6.25%	68.00%
23-007 Lázaro Cárdenas	Municipios Mayores	16.28%	21.09%	49.79%	0.00%	0.00%
23-008 Solidaridad	Municipios Mayores	51.36%	79.27%	38.55%	18.37%	53.98%
23-009 Tulum	Municipios Mayores	98.29%	100.00%	93.18%	100.00%	98.86%
23-010 Bacalar	Municipios Mayores	58.05%	60.91%	67.10%	22.31%	73.00%
23-011 Puerto Morelos	Municipios Mayores	89.48%	89.27%	92.88%	78.46%	94.76%
Asociación de Fútbol Pioneros A.C.	Paramunicipales mayores	87.39%	93.62%	83.25%	78.18%	89.33%
Instituto de la Cultura y Las Artes del Municipio de Benito Juárez Quintana Roo	Paramunicipales mayores	58.98%	51.24%	75.70%	41.09%	70.76%
Instituto de la Juventud del Municipio de Solidaridad	Paramunicipales mayores	41.04%	41.86%	9.52%	39.09%	66.67%
Instituto de Las Mujeres del Municipio de Solidaridad	Paramunicipales mayores	85.07%	91.52%	77.67%	84.18%	82.67%
Instituto de Planeación del Desarrollo Urbano del Municipio de Benito Juárez	Paramunicipales mayores	82.59%	86.42%	100.00%	58.36%	82.67%
Instituto del Deporte del Municipio de Benito Juárez	Paramunicipales mayores	78.83%	94.92%	76.79%	57.09%	75.33%
Instituto del Deporte del Municipio de Solidaridad	Paramunicipales mayores	52.65%	38.81%	61.22%	27.82%	85.05%
Instituto Municipal de Desarrollo Administrativo e Innovación	Paramunicipales mayores	44.64%	71.43%	87.86%	10.36%	0.00%



RESULTADOS DEL PERIODO 2 DE 2018 QUINTANA ROO

Nombre del ente público	Clasificación del ente en SEVAC	Resultado Global	A. Registros contables	B. Registros presupuestales	C. Registros administrativos	D. Transparencia
Instituto Municipal de la Cultura y Las Artes de Solidaridad	Paramunicipales mayores	24.55%	32.57%	9.52%	14.55%	33.33%
Instituto Municipal de la Mujer de Benito Juárez	Paramunicipales mayores	100.00%	100.00%	100.00%	100.00%	100.00%
Operadora y Administradora de Bienes Municipales Sa de Cv	Paramunicipales mayores	31.32%	31.91%	9.52%	52.18%	31.24%
Sistema para el Desarrollo Integral de la Familia del Municipio de Benito Juárez	Paramunicipales mayores	81.15%	95.40%	69.34%	53.64%	92.67%
Sistema para el Desarrollo Integral de la Familia del Municipio de Cozumel	Paramunicipales mayores	4.49%	12.83%	0.00%	0.00%	0.00%
Sistema para el Desarrollo Integral de la Familia del Municipio de Isla Mujeres	Paramunicipales mayores	52.61%	56.70%	40.19%	23.27%	80.29%
Sistema para el Desarrollo Integral de la Familia del Municipio de Othón P. Blanco	Paramunicipales mayores	2.15%	2.00%	7.23%	0.00%	0.00%
Sistema para el Desarrollo Integral de la Familia del Municipio de Solidaridad	Paramunicipales mayores	40.67%	39.11%	55.05%	14.73%	52.10%
Sistema para el Desarrollo Integral de la Familia del Municipio de Tulum	Paramunicipales mayores	99.53%	98.67%	100.00%	100.00%	100.00%
Solución Integral de Residuos Sólidos Cancun	Paramunicipales mayores	95.91%	100.00%	96.19%	100.00%	86.67%



RESULTADOS DEL PERIODO 2 DE 2018 SAN LUIS POTOSÍ

Nombre del ente público	Clasificación del ente en SEVAC	Resultado Global	A. Registros contables	B. Registros presupuestales	C. Registros administrativos	D. Transparencia
Poder Ejecutivo del Estado de San Luis Potosí	Poder Ejecutivo	100.00%	100.00%	100.00%	100.00%	100.00%
Auditoría Superior del Estado de San Luis Potosí	Poderes y Autónomos	96.39%	99.13%	93.33%	98.46%	93.33%
Comisión Estatal de Derechos Humanos de San Luis Potosí	Poderes y Autónomos	80.18%	78.08%	100.00%	61.76%	82.00%
Comisión Estatal de Garantía de Acceso a la Información Pública de San Luis Potosí	Poderes y Autónomos	95.54%	98.73%	99.57%	92.86%	90.00%
Consejo Estatal Electoral y de Participación Ciudadana de San Luis Potosí	Poderes y Autónomos	94.87%	98.67%	93.33%	100.00%	86.67%
Poder Judicial del Estado de San Luis Potosí	Poderes y Autónomos	100.00%	100.00%	100.00%	100.00%	100.00%
Poder Legislativo del Estado de San Luis Potosí	Poderes y Autónomos	97.23%	95.42%	100.00%	94.18%	100.00%
Tribunal Estatal Electoral de San Luis Potosí	Poderes y Autónomos	97.17%	96.67%	100.00%	100.00%	93.33%
Universidad Autónoma de San Luis Potosí	Poderes y Autónomos	94.48%	90.79%	93.91%	94.62%	100.00%
Agencia Pro San Luis	Paraestatales	98.07%	94.49%	100.00%	100.00%	100.00%
Archivo Histórico del Estado	Paraestatales	89.57%	79.42%	100.00%	83.85%	100.00%
Casa Cuna Margarita Maza de Juárez	Paraestatales	95.46%	98.90%	96.33%	95.39%	90.00%
Centro Cultural Real de Catorce	Paraestatales	0.00%	0.00%	0.00%	0.00%	0.00%
Centro de Asistencia Social Rafael Nieto	Paraestatales	99.77%	99.33%	100.00%	100.00%	100.00%
Centro de Asistencia Social Rosario Castellanos	Paraestatales	89.61%	89.48%	100.00%	66.48%	100.00%
Centro de Convenciones de San Luis Potosí	Paraestatales	90.05%	89.71%	100.00%	80.77%	90.00%
Centro de Justicia para Las Mujeres del Estado de San Luis Potosí	Paraestatales	0.00%	0.00%	0.00%	0.00%	0.00%
Centro de Las Artes San Luis Potosí Centenario	Paraestatales	89.59%	91.01%	96.94%	79.23%	90.00%
Centro de Producción Santa Rita S.A. de C.V.	Paraestatales	87.71%	89.57%	86.31%	81.32%	91.33%
Centro Estatal de Cultura y Recreación Tangamanga II	Paraestatales	100.00%	100.00%	100.00%	100.00%	100.00%
Centro Estatal de Cultura y Recreación Tangamanga Profesor Carlos Jonguitud Barrios	Paraestatales	97.50%	100.00%	100.00%	100.00%	90.00%
Cineteca Alameda del Estado de San Luis Potosí	Paraestatales	69.24%	51.20%	100.00%	56.59%	80.00%
Colegio de Bachilleres del Estado de San Luis Potosí	Paraestatales	97.05%	93.33%	96.94%	100.00%	100.00%
Colegio de Educación Profesional Técnica del Estado de San Luis Potosí	Paraestatales	0.00%	0.00%	0.00%	0.00%	0.00%
Colegio de Estudios Científicos y Tecnológicos del Estado de San Luis Potosí	Paraestatales	89.82%	88.41%	90.48%	78.90%	100.00%
Comisión Ejecutiva Estatal de Atención a Víctimas del Estado de San Luis Potosí	Paraestatales	99.70%	99.13%	100.00%	100.00%	100.00%
Comisión Estatal del Agua del Estado de San Luis Potosí	Paraestatales	88.85%	83.77%	74.95%	97.69%	100.00%
Consejo Consultivo del Centro Histórico	Paraestatales	23.59%	18.70%	5.71%	7.69%	57.43%
Consejo Estatal de Población	Paraestatales	97.30%	94.49%	100.00%	96.15%	100.00%
Consejo Potosino de Ciencia y Tecnología	Paraestatales	98.68%	96.67%	100.00%	99.23%	100.00%
Coordinación Estatal para el Fortalecimiento Institucional de los Municipios	Paraestatales	100.00%	100.00%	100.00%	100.00%	100.00%
el Colegio de San Luis Potosí A.C.	Paraestatales	0.00%	0.00%	0.00%	0.00%	0.00%
Fideicomiso Fondo de Fomento Económico del Estado de San Luis Potosí	Paraestatales	93.62%	96.67%	90.48%	88.46%	96.00%
Fideicomiso Público de Inversión y Administración para el Desarrollo del Turismo en el Estado	Paraestatales	30.67%	39.03%	70.24%	2.31%	10.00%
Fideicomiso Público de Inversión y Administración para el Desarrollo Económico de San Luis Potosí	Paraestatales	95.16%	96.67%	90.48%	96.15%	96.00%
Fondo de Fomento Agropecuario del Estado de San Luis Potosí	Paraestatales	64.93%	58.51%	90.48%	40.11%	73.33%
Hospital Central Dr. Ignacio Morones Prieto	Paraestatales	31.78%	32.81%	9.52%	7.69%	67.43%
Instituto de Capacitación para el Trabajo del Estado de San Luis Potosí	Paraestatales	51.10%	59.56%	40.39%	19.23%	73.33%
Instituto de Desarrollo Humano y Social de los Pueblos y Comunidades Indígenas del Estado	Paraestatales	0.00%	0.00%	0.00%	0.00%	0.00%
Instituto de Las Mujeres del Estado de San Luis Potosí	Paraestatales	93.14%	91.49%	100.00%	85.60%	96.00%
Instituto de Televisión Pública de SIp Hxsls Canal 9	Paraestatales	26.18%	34.87%	22.11%	35.28%	10.00%
Instituto de Vivienda del Estado de San Luis Potosí	Paraestatales	0.00%	0.00%	0.00%	0.00%	0.00%
Instituto Estatal de Ciegos	Paraestatales	97.03%	98.67%	100.00%	100.00%	90.00%
Instituto Estatal de Educación para Adultos	Paraestatales	0.00%	0.00%	0.00%	0.00%	0.00%
Instituto Estatal de Infraestructura Física Educativa	Paraestatales	19.17%	0.00%	0.00%	0.00%	76.67%
Instituto Geriátrico Dr. Nicolás Aguilar	Paraestatales	70.42%	80.19%	96.94%	14.84%	80.00%
Instituto Potosino de Bellas Artes	Paraestatales	62.16%	84.78%	100.00%	62.42%	0.00%
Instituto Potosino de Investigación Científica y Tecnológica A.C.	Paraestatales	68.93%	78.25%	57.19%	59.67%	72.67%
Instituto Potosino de la Juventud	Paraestatales	97.32%	98.70%	98.10%	90.77%	100.00%
Instituto Potosino del Deporte	Paraestatales	26.73%	24.00%	91.67%	0.00%	0.00%
Instituto Registral y Catastral del Estado de San Luis Potosí	Paraestatales	36.50%	32.17%	13.69%	0.00%	90.00%
Instituto Tecnológico Superior de Ebanó	Paraestatales	0.00%	0.00%	0.00%	0.00%	0.00%
Instituto Tecnológico Superior de Río Verde San Luis Potosí	Paraestatales	0.00%	0.00%	0.00%	0.00%	0.00%
Instituto Tecnológico Superior de San Luis Potosí	Paraestatales	0.00%	0.00%	0.00%	0.00%	0.00%
Instituto Tecnológico Superior de Tamazunchale	Paraestatales	65.58%	68.81%	88.81%	18.68%	80.00%
Instituto Temazcalli Prevención y Rehabilitación	Paraestatales	88.94%	90.15%	90.48%	92.31%	83.33%
Junta Estatal de Caminos	Paraestatales	78.18%	70.00%	95.83%	47.58%	100.00%
Museo de Arte Contemporáneo de San Luis Potosí	Paraestatales	100.00%	100.00%	100.00%	100.00%	100.00%
Museo del Ferrocarril	Paraestatales	47.57%	70.91%	90.48%	23.30%	0.00%
Museo del Virreinato	Paraestatales	54.83%	70.28%	73.32%	58.79%	15.24%
Museo Federico Silva Escultura Contemporánea	Paraestatales	95.42%	94.06%	100.00%	100.00%	90.00%
Museo Francisco Cossío del Estado de San Luis Potosí	Paraestatales	44.31%	54.64%	77.89%	48.02%	0.00%



RESULTADOS DEL PERIODO 2 DE 2018 SAN LUIS POTOSÍ

Nombre del ente público	Clasificación del ente en SEVAC	Resultado Global	A. Registros contables	B. Registros presupuestales	C. Registros administrativos	D. Transparencia
Museo Laberinto de Las Ciencias y Las Artes	Paraestatales	71.04%	97.83%	90.48%	70.33%	18.57%
Museo Nacional de la Mascara	Paraestatales	40.53%	53.92%	79.08%	29.23%	0.00%
Patronato para la Organización Difusión y Administración de la Feria Nacional Potosina	Paraestatales	88.33%	80.85%	100.00%	75.17%	100.00%
Promotora del Estado de San Luis Potosí	Paraestatales	0.00%	0.00%	0.00%	0.00%	0.00%
Régimen Estatal de Protección Social en Salud	Paraestatales	97.50%	100.00%	100.00%	100.00%	90.00%
Servicios de Salud de San Luis Potosí	Paraestatales	19.18%	33.03%	16.67%	21.43%	0.00%
Sistema de Financiamiento para el Desarrollo del Estado	Paraestatales	97.05%	97.00%	90.48%	100.00%	100.00%
Sistema Estatal para el Desarrollo Integral de la Familia	Paraestatales	92.47%	97.16%	100.00%	92.31%	80.00%
Tribunal Estatal de Justicia Administrativa de San Luis Potosí	Paraestatales	56.46%	48.74%	19.05%	52.97%	100.00%
Universidad Intercultural de San Luis Potosí	Paraestatales	90.30%	90.87%	100.00%	70.00%	98.00%
Universidad Politécnica de San Luis Potosí	Paraestatales	57.62%	59.20%	81.29%	11.54%	73.33%
Universidad Tecnológica de San Luis Potosí	Paraestatales	100.00%	100.00%	100.00%	100.00%	100.00%
24-001 Ahualulco	Municipios Mayores	94.10%	92.00%	93.73%	90.77%	98.67%
24-002 Alaquines	Municipios Mayores	40.30%	20.18%	23.71%	37.50%	73.33%
24-003 Aquismón	Municipios Mayores	100.00%	100.00%	100.00%	100.00%	100.00%
24-004 Armadillo de los Infante	Municipios Mayores	60.07%	43.27%	73.41%	43.27%	79.17%
24-005 Cárdenas	Municipios Mayores	-	-	-	-	-
24-006 Catorce	Municipios Mayores	70.25%	49.27%	81.34%	60.77%	90.17%
24-007 Cedral	Municipios Mayores	84.00%	100.00%	100.00%	68.75%	67.50%
24-008 Cerritos	Municipios Mayores	29.42%	41.82%	15.87%	6.15%	41.57%
24-009 Cerro de San Pedro	Municipios Mayores	57.07%	42.73%	78.25%	36.73%	70.83%
24-010 Ciudad del Maíz	Municipios Mayores	-	-	-	-	-
24-011 Ciudad Fernández	Municipios Mayores	61.83%	62.18%	83.30%	32.02%	67.02%
24-012 Tancanhuitz	Municipios Mayores	0.00%	0.00%	0.00%	0.00%	0.00%
24-013 Ciudad Valles	Municipios Mayores	96.11%	89.09%	100.00%	96.92%	100.00%
24-014 Coxcatlán	Municipios Mayores	81.30%	88.00%	94.92%	63.08%	77.67%
24-015 Charcas	Municipios Mayores	99.69%	100.00%	100.00%	98.46%	100.00%
24-016 Ebano	Municipios Mayores	63.16%	53.09%	84.84%	57.31%	62.67%
24-017 Guadalcázar	Municipios Mayores	53.90%	66.18%	77.57%	6.92%	57.17%
24-018 Huehuetlán	Municipios Mayores	54.48%	63.64%	86.75%	17.69%	48.33%
24-019 Lagunillas	Municipios Mayores	-	-	-	-	-
24-020 Matehuala	Municipios Mayores	92.60%	78.91%	100.00%	94.62%	100.00%
24-021 Mexquític de Carmona	Municipios Mayores	92.46%	92.55%	100.00%	90.96%	88.33%
24-022 Moctezuma	Municipios Mayores	79.91%	76.91%	97.46%	59.71%	84.67%
24-023 Rayón	Municipios Mayores	81.43%	79.46%	87.77%	85.19%	76.67%
24-024 Rioverde	Municipios Mayores	12.23%	7.27%	36.28%	13.94%	0.00%
24-025 Salinas	Municipios Mayores	55.96%	84.55%	79.76%	0.00%	48.81%
24-026 San Antonio	Municipios Mayores	-	-	-	-	-
24-027 San Ciro de Acosta	Municipios Mayores	58.97%	62.00%	97.22%	36.25%	45.60%
24-028 San Luis Potosí	Municipios Mayores	93.26%	98.02%	100.00%	98.75%	80.33%
24-029 San Martín Chalchicuautla	Municipios Mayores	-	-	-	-	-
24-030 San Nicolás Tolentino	Municipios Mayores	86.50%	77.46%	92.46%	83.85%	93.33%
24-031 Santa Catarina	Municipios Mayores	-	-	-	-	-
24-032 Santa María del Río	Municipios Mayores	99.15%	98.18%	100.00%	98.46%	100.00%
24-033 Santo Domingo	Municipios Mayores	25.75%	51.27%	51.84%	0.00%	0.00%
24-034 San Vicente Tancuayalab	Municipios Mayores	-	-	-	-	-
24-035 Soledad de Graciano Sánchez	Municipios Mayores	39.40%	66.36%	70.34%	20.39%	4.50%
24-036 Tamasopo	Municipios Mayores	96.72%	100.00%	91.11%	100.00%	95.00%
24-037 Tamazunchale	Municipios Mayores	60.76%	74.18%	84.52%	30.48%	51.67%
24-038 Tampacán	Municipios Mayores	-	-	-	-	-
24-039 Tampamolón Corona	Municipios Mayores	92.73%	90.00%	100.00%	96.15%	88.33%
24-040 Tamuín	Municipios Mayores	88.88%	79.09%	100.00%	80.77%	96.67%
24-041 Tanlaías	Municipios Mayores	60.41%	64.55%	87.30%	17.69%	66.83%
24-042 Tanquián de Escobedo	Municipios Mayores	22.62%	31.46%	11.11%	0.00%	36.55%
24-043 Tierra Nueva	Municipios Mayores	-	-	-	-	-
24-044 Vanegas	Municipios Mayores	-	-	-	-	-
24-045 Venado	Municipios Mayores	46.08%	31.46%	49.21%	18.75%	76.83%
24-046 Villa de Arriaga	Municipios Mayores	-	-	-	-	-
24-047 Villa de Guadalupe	Municipios Mayores	90.82%	80.55%	96.96%	89.81%	97.67%
24-048 Villa de la Paz	Municipios Mayores	81.76%	90.00%	97.22%	55.67%	80.60%
24-049 Villa de Ramos	Municipios Mayores	-	-	-	-	-
24-050 Villa de Reyes	Municipios Mayores	96.34%	100.00%	98.73%	90.48%	95.00%
24-051 Villa Hidalgo	Municipios Mayores	0.00%	0.00%	0.00%	0.00%	0.00%

RESULTADOS DEL PERIODO 2 DE 2018 SAN LUIS POTOSÍ

Nombre del ente público	Clasificación del ente en SEVAC	Resultado Global	A. Registros contables	B. Registros presupuestales	C. Registros administrativos	D. Transparencia
24-052 Villa Juárez	Municipios Mayores	44.03%	71.46%	81.98%	30.96%	0.00%
24-053 Axtla de Terrazas	Municipios Mayores	40.57%	67.64%	57.78%	10.77%	21.91%
24-054 Xilitla	Municipios Mayores	96.91%	97.82%	97.46%	95.39%	96.67%
24-055 Zaragoza	Municipios Mayores	-	-	-	-	-
24-056 Villa de Arista	Municipios Mayores	97.49%	93.82%	99.05%	97.69%	100.00%
24-057 Matlapa	Municipios Mayores	66.61%	86.18%	100.00%	87.50%	10.83%
24-058 el Naranjo	Municipios Mayores	97.39%	96.36%	100.00%	92.40%	100.00%
Agua Potable Alcantarillado y Saneamiento de Cárdenas	Paramunicipales mayores	70.24%	67.88%	79.17%	40.73%	90.00%
Agua Potable Alcantarillado y Saneamiento de Tamazunchale	Paramunicipales mayores	52.82%	47.40%	73.81%	22.00%	68.29%
Dirección de Agua Potable Alcantarillado y Saneamiento de Axtla de Terrazas S.L.P. (Sada)	Paramunicipales mayores	0.00%	0.00%	0.00%	0.00%	0.00%
Dirección de Agua Potable Alcantarillado y Saneamiento de Ciudad Valles S.L.P. (Dapa)	Paramunicipales mayores	76.71%	70.62%	100.00%	57.46%	82.00%
Dirección de Agua Potable Alcantarillado y Saneamiento de Ébano S.L.P. (Dapas)	Paramunicipales mayores	43.19%	54.95%	0.00%	7.27%	90.00%
Dirección de Agua Potable Alcantarillado y Saneamiento de San Ciró de Acosta S.L.P. (Dapas)	Paramunicipales mayores	47.41%	63.31%	76.07%	50.18%	0.00%
Dirección de Agua Potable Alcantarillado y Saneamiento de Tamuín	Paramunicipales mayores	99.50%	100.00%	100.00%	100.00%	98.00%
Dirección de Agua Potable Alcantarillado y Saneamiento de Tanquian de Escobedo S.L.P. (Dapaste)	Paramunicipales mayores	0.00%	0.00%	0.00%	0.00%	0.00%
Dirección de Agua Potable Alcantarillado y Saneamiento de Charcas	Paramunicipales mayores	18.10%	0.00%	0.00%	0.00%	72.38%
Instituto Municipal de Planeación (Implan)	Paramunicipales mayores	0.00%	0.00%	0.00%	0.00%	0.00%
Instituto Municipal de Vivienda de Ciudad Valles (Inmuvi)	Paramunicipales mayores	0.00%	0.00%	0.00%	0.00%	0.00%
Instituto Municipal de Vivienda de Cerro de Graciano Sánchez (Inmuviso)	Paramunicipales mayores	95.83%	91.29%	95.83%	98.55%	100.00%
Organismo de Agua Potable de Villa de Arista	Paramunicipales mayores	73.35%	74.31%	78.33%	62.55%	76.67%
Organismo Intermunicipal Metropolitano de Agua Potable Alcantarillado Saneamiento y Servicios Conexos de los Municipios de Cerro de San Pedro San Luis Potosí y Soledad de Graciano Sánchez (Interapas)	Paramunicipales mayores	100.00%	100.00%	100.00%	100.00%	100.00%
Organismo Operador de Agua Potable de Villa de la Paz S.L.P. (Ooapvp)	Paramunicipales mayores	75.37%	74.11%	97.50%	43.82%	84.67%
Organismo Operador de Agua Potable de Villa de Reyes S.L.P. (Ooapvr)	Paramunicipales mayores	29.19%	44.71%	63.32%	4.36%	0.00%
Organismo Operador Paramunicipal de Agua Potable Alcantarillado y Saneamiento de Ciudad del Maíz	Paramunicipales mayores	0.00%	0.00%	0.00%	0.00%	0.00%
Organismo Operador Paramunicipal de Agua Potable Alcantarillado y Saneamiento de Ciudad Fernández S.L.P. (Oosapa)	Paramunicipales mayores	99.12%	99.40%	100.00%	100.00%	97.33%
Organismo Operador Paramunicipal de Agua Potable Alcantarillado y Saneamiento de la Comunidad de el Refugio de Ciudad Fernández S.L.P. (Separar)	Paramunicipales mayores	89.03%	84.10%	100.00%	73.82%	99.33%
Organismo Operador Paramunicipal de Agua Potable Alcantarillado y Saneamiento Descentralizado de Las Autoridades del Ayuntamiento de Rayón S.L.P. (Ooapasr)	Paramunicipales mayores	32.02%	51.97%	57.50%	11.64%	0.00%
Organismo Operador Paramunicipal de Agua Potable Alcantarillado y Saneamiento Descentralizado de Las Autoridades del Ayuntamiento de Rioverde S.L.P. (Sasar)	Paramunicipales mayores	100.00%	100.00%	100.00%	100.00%	100.00%
Organismo Paramunicipal de Agua Potable y Alcantarillado de Cerritos S.L.P. (Opapce)	Paramunicipales mayores	95.79%	96.54%	100.00%	90.00%	96.00%
Organismo Paramunicipal Descentralizado de Cedral S.L.P. (Opad)	Paramunicipales mayores	53.69%	55.10%	71.22%	15.82%	68.00%
Organismo Público Descentralizado Sistema Municipal para el Desarrollo Integral de la Familia de Ciudad Fernández	Paramunicipales mayores	47.57%	66.67%	34.35%	63.64%	18.57%
Servicios de Agua Potable Alcantarillado y Saneamiento de Matehuala	Paramunicipales mayores	100.00%	100.00%	100.00%	100.00%	100.00%
Sistema Integral de el Naranjo de Agua Potable Alcantarillado y Saneamiento de el Naranjo	Paramunicipales mayores	18.00%	0.00%	0.00%	0.00%	72.00%
Sistema Municipal para el Desarrollo Integral de la Familia de Ahalulco	Paramunicipales mayores	55.77%	39.57%	55.95%	59.46%	75.33%
Sistema Municipal para el Desarrollo Integral de la Familia de Aquismón	Paramunicipales mayores	86.86%	91.33%	84.97%	78.18%	89.05%
Sistema Municipal para el Desarrollo Integral de la Familia de Charcas S.L.P.	Paramunicipales mayores	2.10%	6.00%	0.00%	0.00%	0.00%
Sistema Municipal para el Desarrollo Integral de la Familia de Ciudad Valles S.L.P.	Paramunicipales mayores	89.80%	94.29%	90.48%	87.09%	85.14%
Sistema Municipal para el Desarrollo Integral de la Familia de Matehuala	Paramunicipales mayores	99.53%	98.67%	100.00%	100.00%	100.00%
Sistema Municipal para el Desarrollo Integral de la Familia de Mexquitic de Carmona	Paramunicipales mayores	88.62%	89.95%	100.00%	95.09%	72.48%
Sistema Municipal para el Desarrollo Integral de la Familia de Rayón S.L.P.	Paramunicipales mayores	83.46%	87.85%	87.50%	78.55%	78.00%
Sistema Municipal para el Desarrollo Integral de la Familia de Rioverde S.L.P.	Paramunicipales mayores	96.15%	93.17%	100.00%	92.73%	100.00%
Sistema Municipal para el Desarrollo Integral de la Familia de Salinas S.L.P.	Paramunicipales mayores	33.70%	37.71%	43.62%	46.36%	10.00%
Sistema Municipal para el Desarrollo Integral de la Familia de San Vicente Tancuayalab S.L.P.	Paramunicipales mayores	0.00%	0.00%	0.00%	0.00%	0.00%
Sistema Municipal para el Desarrollo Integral de la Familia de Santa Catarina S.L.P.	Paramunicipales mayores	12.00%	0.00%	0.00%	0.00%	48.00%
Sistema Municipal para el Desarrollo Integral de la Familia de Soledad de Graciano Sánchez S.L.P.	Paramunicipales mayores	93.04%	96.67%	100.00%	98.55%	78.00%
Sistema Municipal para el Desarrollo Integral de la Familia de Tamuín	Paramunicipales mayores	27.36%	47.98%	45.58%	7.27%	0.00%
Sistema Municipal para el Desarrollo Integral de la Familia de Tanlajas	Paramunicipales mayores	22.78%	21.00%	9.52%	0.00%	54.10%
Sistema Municipal para el Desarrollo Integral de la Familia de Venado S.L.P.	Paramunicipales mayores	35.13%	54.95%	28.57%	50.91%	0.00%
Sistema Municipal para el Desarrollo Integral de la Familia de Villa de Arista	Paramunicipales mayores	98.57%	96.38%	99.17%	100.00%	100.00%
Sistema Municipal para el Desarrollo Integral de la Familia de Villa de Arriaga S.L.P.	Paramunicipales mayores	0.00%	0.00%	0.00%	0.00%	0.00%
Sistema Municipal para el Desarrollo Integral de la Familia de Villa de Guadalupe S.L.P.	Paramunicipales mayores	97.57%	99.33%	90.48%	98.55%	100.00%
Sistema Municipal para el Desarrollo Integral de la Familia de Villa de la Paz S.L.P.	Paramunicipales mayores	0.00%	0.00%	0.00%	0.00%	0.00%



RESULTADOS DEL PERIODO 2 DE 2018
SAN LUIS POTOSÍ

Nombre del ente público	Clasificación del ente en SEVAC	Resultado Global	A. Registros contables	B. Registros presupuestales	C. Registros administrativos	D. Transparencia
Sistema Municipal para el Desarrollo Integral de la Familia de Villa de Reyes S.L.P.	Paramunicipales mayores	28.63%	47.33%	25.60%	34.73%	0.00%
Sistema Municipal para el Desarrollo Integral de la Familia de Villa Hidalgo S.L.P.	Paramunicipales mayores	0.00%	0.00%	0.00%	0.00%	0.00%

Nombre del ente público	Clasificación del ente en SEVAC	Resultado Global	A. Registros contables	B. Registros presupuestales	C. Registros administrativos	D. Transparencia
Poder Ejecutivo del Estado de Sinaloa	Poder Ejecutivo	100.00%	100.00%	100.00%	100.00%	100.00%
Comisión Estatal de los Derechos Humanos de Sinaloa	Poderes y Autónomos	88.54%	95.80%	95.19%	93.08%	69.43%
Comisión Estatal para el Acceso a la Información Pública de Sinaloa	Poderes y Autónomos	85.69%	92.80%	89.27%	100.00%	61.43%
Fiscalía General del Estado de Sinaloa	Poderes y Autónomos	91.14%	98.97%	94.67%	93.19%	75.71%
H. Congreso del Estado de Sinaloa	Poderes y Autónomos	95.07%	94.35%	97.43%	96.15%	93.33%
Instituto Electoral del Estado de Sinaloa	Poderes y Autónomos	98.47%	99.57%	94.67%	98.46%	100.00%
Supremo Tribunal de Justicia del Estado de Sinaloa	Poderes y Autónomos	97.94%	98.97%	93.81%	97.69%	100.00%
Tribunal de Justicia Administrativa del Estado de Sinaloa	Poderes y Autónomos	81.58%	95.77%	92.10%	84.29%	51.14%
Tribunal Estatal Electoral de Sinaloa	Poderes y Autónomos	47.87%	67.93%	76.50%	43.96%	0.00%
Centro de Ciencias de Sinaloa	Paraestatales	87.25%	82.53%	94.97%	77.69%	95.33%
Centro de Estudios de Bachillerato	Paraestatales	-	-	-	-	-
Colegio de Bachilleres del Estado de Sinaloa	Paraestatales	94.88%	96.36%	96.19%	90.88%	94.95%
Colegio de Educación Profesional Técnica del Estado de Sinaloa	Paraestatales	91.55%	90.85%	91.16%	90.00%	94.10%
Colegio de Estudios Científicos y Tecnológicos del Estado de Sinaloa	Paraestatales	78.62%	85.61%	87.35%	64.29%	73.33%
Comisión Estatal de Agua Potable y Alcantarillado de Sinaloa	Paraestatales	97.35%	98.30%	100.00%	97.69%	93.62%
Comisión Estatal de Gestión Empresarial y Reforma Regulatoria (Cegerr)	Paraestatales	95.77%	95.65%	96.19%	96.92%	94.67%
Consejo para el Desarrollo Económico de Sinaloa (Codesin)	Paraestatales	94.63%	97.86%	90.48%	94.73%	93.33%
Desarrollo Urbano Tres Ríos	Paraestatales	89.19%	93.43%	92.02%	92.31%	78.48%
Dif Sinaloa	Paraestatales	97.20%	98.07%	92.38%	100.00%	97.62%
el Colegio de Sinaloa	Paraestatales	65.77%	87.25%	94.97%	81.21%	0.00%
Escuela Normal de Especialización del Estado de Sinaloa (Enees)	Paraestatales	89.39%	94.33%	86.99%	85.39%	87.62%
Escuela Normal de Sinaloa	Paraestatales	97.33%	100.00%	96.19%	94.62%	96.67%
Escuela Normal Experimental de el Fuerte	Paraestatales	83.52%	90.42%	81.28%	74.18%	83.14%
Hospital Civil de Culiacán	Paraestatales	91.55%	97.57%	89.32%	84.62%	90.48%
Instituto de Apoyo a la Investigación e Innovación (Inapi)	Paraestatales	90.32%	95.09%	91.16%	90.22%	83.05%
Instituto de Capacitación para el Trabajo (Icatsin)	Paraestatales	85.84%	87.40%	89.32%	69.45%	94.00%
Instituto de Cultura	Paraestatales	32.26%	61.46%	44.85%	8.90%	0.00%
Instituto de Pensiones del Estado de Sinaloa	Paraestatales	93.84%	97.03%	92.38%	91.76%	92.19%
Instituto de Seguridad y Servicios Sociales de los Trabajadores de la Educación del Estado de Sinaloa	Paraestatales	61.43%	64.88%	73.42%	7.69%	90.00%
Instituto de Vivienda	Paraestatales	87.87%	97.23%	92.38%	56.81%	96.00%
Instituto Estatal de Ciencias Penales y Seguridad Pública	Paraestatales	78.03%	82.63%	93.13%	46.81%	84.48%
Instituto Sinaloense de Acuacultura y Pesca	Paraestatales	90.39%	97.93%	79.52%	90.55%	88.38%
Instituto Sinaloense de Cultura Física y el Deporte	Paraestatales	63.05%	91.92%	84.05%	70.33%	0.00%
Instituto Sinaloense de Infraestructura Física Educativa	Paraestatales	100.00%	100.00%	100.00%	100.00%	100.00%
Instituto Sinaloense de la Juventud	Paraestatales	96.10%	100.00%	96.94%	98.46%	88.10%
Instituto Sinaloense de Las Mujeres	Paraestatales	87.46%	96.53%	96.19%	49.67%	98.00%
Instituto Sinaloense para la Educación de los Adultos	Paraestatales	87.83%	92.82%	94.97%	60.55%	96.95%
Instituto Tecnológico Superior de Eldorado	Paraestatales	96.22%	100.00%	96.94%	84.18%	100.00%
Instituto Tecnológico Superior de Guasave	Paraestatales	86.55%	93.88%	88.21%	74.18%	84.86%
Junta de Asistencia Privada del Estado de Sinaloa	Paraestatales	93.43%	94.73%	96.19%	90.99%	91.33%
Preesforzados Concretos y Agregados de Sinaloa	Paraestatales	92.07%	97.23%	94.97%	74.07%	96.95%
Régimen Estatal de Protección Social en Salud del Estado de Sinaloa	Paraestatales	93.48%	98.00%	93.13%	83.63%	95.33%
Servicios de Educación Pública del Estado de Sinaloa (Sepdes)	Paraestatales	83.09%	91.19%	92.38%	72.64%	72.67%
Servicios de Salud	Paraestatales	86.89%	93.58%	96.19%	89.23%	68.19%
Universidad Autónoma de Occidente	Paraestatales	84.12%	97.50%	92.38%	51.43%	84.95%
Universidad Autónoma de Sinaloa	Paraestatales	-	-	-	-	-
Universidad Autónoma Intercultural de Sinaloa (Uais)	Paraestatales	77.59%	90.95%	86.67%	34.62%	86.00%
Universidad Pedagógica del Estado de Sinaloa	Paraestatales	92.23%	95.26%	96.19%	88.24%	88.00%
Universidad Politécnica de Sinaloa	Paraestatales	38.35%	98.73%	18.98%	0.00%	0.00%
Universidad Politécnica del Mar y la Sierra	Paraestatales	98.05%	99.40%	96.19%	98.46%	97.33%
Universidad Politécnica del Valles del Evora	Paraestatales	94.91%	98.97%	96.19%	92.09%	90.48%
Universidad Tecnológica de Culiacán	Paraestatales	98.53%	99.40%	96.19%	100.00%	98.00%
Universidad Tecnológica de Escuinapa	Paraestatales	86.03%	87.81%	83.93%	87.91%	83.71%
25-001 Ahome	Municipios Mayores	98.74%	100.00%	97.46%	99.23%	98.00%
25-002 Angostura	Municipios Mayores	0.00%	0.00%	0.00%	0.00%	0.00%
25-003 Badiraguato	Municipios Mayores	87.95%	97.46%	93.47%	81.35%	79.17%
25-004 Concordia	Municipios Mayores	98.74%	100.00%	97.46%	99.23%	98.00%
25-005 Cosalá	Municipios Mayores	90.73%	92.00%	93.87%	85.77%	90.67%
25-006 Culiacán	Municipios Mayores	91.08%	92.91%	84.44%	95.39%	90.81%
25-007 Choix	Municipios Mayores	65.10%	67.09%	84.50%	8.37%	88.00%
25-008 Elota	Municipios Mayores	95.65%	98.36%	91.61%	92.12%	98.00%
25-009 Escuinapa	Municipios Mayores	95.06%	97.27%	97.46%	96.15%	90.50%



RESULTADOS DEL PERIODO 2 DE 2018

SINALOA

Nombre del ente público	Clasificación del ente en SEVAC	Resultado Global	A. Registros contables	B. Registros presupuestales	C. Registros administrativos	D. Transparencia
25-010 el Fuerte	Municipios Mayores	64.27%	75.46%	89.29%	13.75%	70.07%
25-011 Guasave	Municipios Mayores	96.97%	100.00%	91.61%	99.23%	96.00%
25-012 Mazatlán	Municipios Mayores	97.11%	93.46%	100.00%	95.39%	100.00%
25-013 Mocorito	Municipios Mayores	61.77%	54.55%	90.87%	33.56%	68.41%
25-014 Rosario	Municipios Mayores	83.86%	96.73%	96.64%	59.04%	79.00%
25-015 Salvador Alvarado	Municipios Mayores	94.67%	97.46%	100.00%	86.15%	94.00%
25-016 San Ignacio	Municipios Mayores	96.03%	99.09%	93.65%	100.00%	91.91%
25-017 Sinaloa	Municipios Mayores	90.26%	94.18%	97.46%	81.54%	87.36%
25-018 Navolato	Municipios Mayores	91.01%	92.55%	96.64%	82.31%	91.52%
Acuario Mazatlán	Paramunicipales mayores	66.56%	72.23%	95.83%	4.36%	84.95%
Centro Deportivo y Recreativo Benito Juárez de Mazatlán	Paramunicipales mayores	81.37%	92.69%	97.26%	78.00%	55.52%
Ciudad Deportiva Centenario	Paramunicipales mayores	85.24%	95.33%	96.19%	75.09%	70.48%
Comision Municipal de Desarrollo de Centros Poblados de Ahome	Paramunicipales mayores	95.05%	94.92%	95.36%	91.27%	98.00%
Comision Municipal de Desarrollo de Centros Poblados de Culiacán	Paramunicipales mayores	91.74%	97.59%	90.48%	79.09%	94.67%
Comision Municipal de Desarrollo de Centros Poblados de Salvador Alvarado	Paramunicipales mayores	95.26%	95.47%	96.19%	96.00%	93.62%
Consejo Municipal de Seguridad Pública de Mazatlán	Paramunicipales mayores	93.77%	95.33%	96.19%	84.18%	97.33%
Desarrollo Integral de la Familia de Badiraguato	Paramunicipales mayores	83.62%	90.07%	81.28%	69.82%	87.52%
Desarrollo Integral de la Familia de Concordia	Paramunicipales mayores	93.87%	94.00%	91.91%	91.27%	97.33%
Desarrollo Integral para la Familia Cosala	Paramunicipales mayores	81.75%	86.04%	90.80%	56.55%	88.67%
Desarrollo Urbano Río Sinaloa	Paramunicipales mayores	94.20%	95.59%	96.19%	86.91%	96.48%
Instituto de Vivienda del Municipio de Culiacan	Paramunicipales mayores	74.59%	82.30%	94.97%	46.73%	69.81%
Instituto Mia	Paramunicipales mayores	80.63%	89.37%	87.74%	42.36%	93.33%
Instituto Municipal de Arte y Cultura de Ahome	Paramunicipales mayores	92.99%	98.07%	96.19%	75.46%	97.33%
Instituto Municipal de Cultura de Culiacan	Paramunicipales mayores	56.70%	77.69%	90.80%	56.73%	0.00%
Instituto Municipal de Cultura de Salvador Alvarado	Paramunicipales mayores	94.47%	98.80%	96.19%	83.27%	96.00%
Instituto Municipal de Cultura Turismo y Arte de Mazatlan	Paramunicipales mayores	98.24%	99.40%	95.58%	100.00%	97.33%
Instituto Municipal de el Deporte de el Fuerte	Paramunicipales mayores	18.00%	0.00%	0.00%	0.00%	72.00%
Instituto Municipal de la Cultura de Cosala	Paramunicipales mayores	73.67%	74.53%	90.80%	40.91%	84.95%
Instituto Municipal de la Cultura de Elota	Paramunicipales mayores	94.14%	99.40%	96.19%	97.09%	82.76%
Instituto Municipal de la Juventud Alvaradense	Paramunicipales mayores	94.23%	94.32%	94.97%	93.64%	94.00%
Instituto Municipal de la Juventud de Ahome	Paramunicipales mayores	12.67%	0.00%	0.00%	0.00%	50.67%
Instituto Municipal de la Juventud de Cosala	Paramunicipales mayores	64.63%	89.97%	86.99%	78.73%	0.00%
Instituto Municipal de la Juventud de Culiacán	Paramunicipales mayores	73.26%	80.15%	94.97%	58.55%	58.00%
Instituto Municipal de la Juventud de el Fuerte	Paramunicipales mayores	19.00%	0.00%	4.17%	0.00%	72.67%
Instituto Municipal de la Juventud de Elota	Paramunicipales mayores	94.94%	96.40%	96.19%	89.82%	96.00%
Instituto Municipal de la Juventud de Guasave	Paramunicipales mayores	87.48%	95.78%	93.13%	70.00%	85.33%
Instituto Municipal de la Juventud de Mazatlan	Paramunicipales mayores	97.33%	97.11%	96.19%	98.00%	98.00%
Instituto Municipal de la Mujer de el Fuerte	Paramunicipales mayores	13.79%	0.00%	0.00%	0.00%	55.14%
Instituto Municipal de Las Mujeres Ahome	Paramunicipales mayores	85.90%	94.00%	86.63%	82.55%	76.67%
Instituto Municipal de Las Mujeres de Cosala	Paramunicipales mayores	76.13%	78.83%	90.80%	49.64%	81.81%
Instituto Municipal de Las Mujeres de Culiacán	Paramunicipales mayores	68.49%	74.92%	82.82%	42.18%	69.05%
Instituto Municipal de Las Mujeres de Elota	Paramunicipales mayores	89.92%	100.00%	88.21%	97.09%	71.43%
Instituto Municipal de Las Mujeres de Salvador Alvarado	Paramunicipales mayores	96.04%	99.40%	94.97%	91.27%	96.00%
Instituto Municipal de Las Mujeres Guasave	Paramunicipales mayores	95.86%	96.67%	92.38%	92.73%	100.00%
Instituto Municipal de Las Mujeres las	Paramunicipales mayores	97.45%	98.45%	96.19%	97.09%	97.33%
Instituto Municipal de Planeacion de Escuinapa	Paramunicipales mayores	-	-	-	-	-
Instituto Municipal de Planeacion de Guasave	Paramunicipales mayores	92.75%	97.66%	91.16%	86.91%	91.81%
Instituto Municipal de Planeación de Mazatlan	Paramunicipales mayores	95.56%	98.92%	84.49%	98.55%	97.33%
Instituto Municipal de Planeación Urbana de Culiacán	Paramunicipales mayores	92.30%	95.24%	96.19%	84.00%	91.71%
Instituto Municipal de Planeacion Urbana de Salvador Alvarado	Paramunicipales mayores	94.01%	94.80%	93.30%	88.36%	98.00%
Instituto Municipal del Deporte de Ahome I.A.S.	Paramunicipales mayores	54.98%	73.75%	83.25%	13.27%	39.43%
Instituto Municipal del Deporte de Guasave	Paramunicipales mayores	91.31%	100.00%	89.32%	85.82%	85.14%
Instituto Municipal del Deporte Mazatlan	Paramunicipales mayores	90.68%	95.43%	96.19%	85.46%	83.81%
Instituto Municipal del Deporte y Cultura Fisica de Badiraguato	Paramunicipales mayores	79.95%	82.04%	94.97%	60.00%	80.95%
Instituto Municipal del Deporte y Cultura Fisica de Cosala	Paramunicipales mayores	80.18%	80.54%	90.80%	66.91%	81.81%
Instituto Municipal del Deporte y la Cultura Fisica de Culiacán	Paramunicipales mayores	54.07%	75.31%	92.02%	46.55%	0.00%
Instituto Municipal del Deporte y la Cultura Fisica de Elota	Paramunicipales mayores	97.34%	99.33%	96.19%	94.18%	98.00%
Instituto Municipal del Deporte y la Cultura Fisica de Salvador Alvarado	Paramunicipales mayores	95.54%	98.80%	94.97%	89.82%	96.00%
Instituto Municipal de Planeacion de Ahome	Paramunicipales mayores	93.92%	99.40%	96.19%	89.82%	87.71%
Instituto para la Prevención de Adicciones del Municipio de Ahome	Paramunicipales mayores	1.05%	3.00%	0.00%	0.00%	0.00%
Junta de Agua Potable y Alcantarillado de Escuinapa	Paramunicipales mayores	-	-	-	-	-
Junta de Agua Potable y Alcantarillado del Municipio de Ahome	Paramunicipales mayores	87.76%	96.67%	96.19%	73.09%	80.29%
Junta de Agua Potable y Alcantarillado del Municipio de Choix	Paramunicipales mayores	-	-	-	-	-

Nombre del ente público	Clasificación del ente en SEVAC	Resultado Global	A. Registros contables	B. Registros presupuestales	C. Registros administrativos	D. Transparencia
Junta Municipal de Agua Potable y Alcantarillado del Municipio de Elota	Paramunicipales mayores	89.96%	93.26%	96.19%	68.73%	97.33%
Junta Municipal de Agua Potable y Alcantarillado de Angostura	Paramunicipales mayores	0.00%	0.00%	0.00%	0.00%	0.00%
Junta Municipal de Agua Potable y Alcantarillado de Badiraguato	Paramunicipales mayores	63.52%	65.76%	86.43%	41.09%	60.00%
Junta Municipal de Agua Potable y Alcantarillado de Concordia	Paramunicipales mayores	94.90%	95.33%	96.19%	89.82%	97.33%
Junta Municipal de Agua Potable y Alcantarillado de Cosalá	Paramunicipales mayores	82.14%	89.67%	94.97%	40.73%	94.48%
Junta Municipal de Agua Potable y Alcantarillado de Culiacán	Paramunicipales mayores	99.83%	99.52%	100.00%	100.00%	100.00%
Junta Municipal de Agua Potable y Alcantarillado de Guasave	Paramunicipales mayores	90.10%	93.02%	96.19%	72.36%	95.33%
Junta Municipal de Agua Potable y Alcantarillado de Mazatlán Sinaloa	Paramunicipales mayores	82.22%	86.04%	85.03%	77.64%	78.29%
Junta Municipal de Agua Potable y Alcantarillado de Mocorito	Paramunicipales mayores	32.31%	45.14%	47.45%	35.09%	0.00%
Junta Municipal de Agua Potable y Alcantarillado de Navolato	Paramunicipales mayores	77.71%	78.31%	96.19%	43.64%	89.33%
Junta Municipal de Agua Potable y Alcantarillado de Rosario Sinaloa	Paramunicipales mayores	64.49%	90.74%	91.46%	72.18%	0.00%
Junta Municipal de Agua Potable y Alcantarillado de Salvador Alvarado	Paramunicipales mayores	77.80%	74.01%	84.80%	58.00%	93.33%
Junta Municipal de Agua Potable y Alcantarillado de San Ignacio	Paramunicipales mayores	95.91%	94.07%	96.19%	97.09%	97.33%
Junta Municipal de Agua Potable y Alcantarillado del Municipio de el Fuerte	Paramunicipales mayores	-	-	-	-	-
Junta Municipal de Agua y Alcantarillado de Sinaloa	Paramunicipales mayores	46.73%	37.49%	79.52%	16.36%	57.71%
la Crónica de Culiacán	Paramunicipales mayores	84.06%	85.28%	90.48%	93.09%	70.00%
Parque Licenciado Ernesto Millán Escalante	Paramunicipales mayores	79.18%	88.67%	94.97%	40.18%	84.48%
Rastros del Municipio de Culiacán	Paramunicipales mayores	93.93%	94.95%	96.19%	87.27%	96.00%
Sistema Dif Mocorito	Paramunicipales mayores	61.13%	84.76%	89.32%	68.00%	0.00%
Sistema Municipal para el Desarrollo Integral de la Familia del Municipio de Angostura	Paramunicipales mayores	4.95%	6.56%	0.00%	13.27%	0.00%
Sistema Municipal Dif Rosario	Paramunicipales mayores	95.36%	91.82%	96.19%	97.09%	98.29%
Sistema Municipal para el Desarrollo Integral de la Familia	Paramunicipales mayores	15.50%	0.00%	0.00%	0.00%	62.00%
Sistema Municipal para el Desarrollo Integral de la Familia del Municipio de Escuinapa de Hgo.	Paramunicipales mayores	88.97%	91.88%	94.52%	74.55%	92.00%
Sistema Municipal para el Desarrollo Integral de la Familia de Elota	Paramunicipales mayores	59.25%	82.71%	85.09%	61.09%	4.29%
Sistema Municipal para el Desarrollo Integral de la Familia del Municipio de Guasave	Paramunicipales mayores	69.68%	55.79%	84.49%	84.36%	65.52%
Sistema Municipal para el Desarrollo Integral de la Familia del Municipio de Mazatlán	Paramunicipales mayores	98.44%	97.71%	96.19%	100.00%	100.00%
Sistema Municipal para el Dif del Municipio de Choix Sinaloa	Paramunicipales mayores	-	-	-	-	-
Sistema Municipal para el Dif del Municipio de Navolato	Paramunicipales mayores	79.61%	88.80%	92.02%	41.46%	87.33%
Sistema Municipal para el Dif del Municipio de Salvador Alvarado	Paramunicipales mayores	79.24%	72.64%	86.63%	66.36%	92.86%
Sistema para el Desarrollo Integral de la Familia de San Ignacio	Paramunicipales mayores	96.24%	93.33%	96.19%	100.00%	97.33%
Sistema para el Desarrollo Integral de la Familia del Municipio	Paramunicipales mayores	93.85%	96.42%	94.97%	86.36%	95.33%
Sistema para el Desarrollo Integral de la Familia del Municipio de Culiacan Sinaloa	Paramunicipales mayores	93.79%	98.80%	96.19%	82.36%	94.00%
Sistema para el Desarrollo Integral de la Familia del Municipio de Sinaloa	Paramunicipales mayores	0.00%	0.00%	0.00%	0.00%	0.00%
Zoológico de Culiacán	Paramunicipales mayores	36.53%	57.92%	81.28%	0.00%	0.00%

Nombre del ente público	Clasificación del ente en SEVAC	Resultado Global	A. Registros contables	B. Registros presupuestales	C. Registros administrativos	D. Transparencia
Gobierno del Estado de Sonora	Poder Ejecutivo	99.23%	100.00%	100.00%	96.15%	100.00%
Comisión Estatal de Derechos Humanos de Sonora	Poderes y Autónomos	100.00%	100.00%	100.00%	100.00%	100.00%
Consejo Ciudadano del Transporte Público Sustentable del Estado de Sonora	Poderes y Autónomos	96.07%	96.63%	88.58%	97.69%	100.00%
Fiscalía General de Justicia del Estado	Poderes y Autónomos	93.45%	89.81%	98.83%	86.26%	100.00%
Instituto de Transparencia Informativa del Estado de Sonora	Poderes y Autónomos	100.00%	100.00%	100.00%	100.00%	100.00%
Instituto Estatal Electoral y de Participación Ciudadana de Sonora	Poderes y Autónomos	93.36%	97.50%	89.86%	93.85%	90.00%
Instituto Superior de Auditoría y Fiscalización	Poderes y Autónomos	99.85%	100.00%	100.00%	99.23%	100.00%
Poder Judicial del Estado de Sonora	Poderes y Autónomos	100.00%	100.00%	100.00%	100.00%	100.00%
Poder Legislativo del Estado de Sonora	Poderes y Autónomos	96.61%	96.09%	100.00%	89.89%	100.00%
Tribunal de Justicia Administrativa del Estado de Sonora	Poderes y Autónomos	100.00%	100.00%	100.00%	100.00%	100.00%
Tribunal Estatal Electoral de Sonora	Poderes y Autónomos	54.70%	38.32%	55.26%	26.15%	100.00%
Universidad de Sonora	Poderes y Autónomos	100.00%	100.00%	100.00%	100.00%	100.00%
Administración Portuaria Integral de Sonora S.A. de C.V.	Paraestatales	97.84%	96.67%	98.10%	96.92%	100.00%
Centro de Evaluación y Control de Confianza	Paraestatales	85.29%	87.50%	85.95%	84.07%	82.67%
Centro Estatal de Trasplantes	Paraestatales	99.23%	100.00%	100.00%	97.80%	98.67%
Centro Regional de Formación Profesional Docente de Sonora	Paraestatales	91.61%	95.76%	94.29%	96.15%	80.00%
Colegio de Bachilleres del Estado de Sonora	Paraestatales	92.12%	89.75%	80.19%	100.00%	98.67%
Colegio de Educación Profesional Técnica del Estado de Sonora	Paraestatales	66.80%	84.15%	80.95%	58.79%	37.62%
Colegio de Estudios Científicos y Tecnológicos del Estado de Sonora	Paraestatales	95.97%	93.73%	100.00%	91.67%	99.33%
Comisión de Ecología y Desarrollo Sustentable del Estado de Sonora	Paraestatales	94.48%	89.67%	90.48%	100.00%	100.00%
Comisión de Energía del Estado de Sonora	Paraestatales	63.46%	73.94%	53.74%	30.00%	83.33%
Comisión de Fomento Al Turismo del Estado de Sonora	Paraestatales	89.64%	89.13%	98.78%	78.79%	91.71%
Comisión de Vivienda del Estado de Sonora	Paraestatales	70.23%	97.80%	100.00%	70.00%	8.00%
Comisión del Deporte del Estado de Sonora	Paraestatales	93.65%	96.09%	92.50%	87.58%	96.00%
Comisión Estatal del Agua	Paraestatales	66.99%	48.80%	44.73%	92.31%	90.00%
Comisión Estatal para el Desarrollo de los Pueblos y Comunidades Indígenas	Paraestatales	97.94%	95.03%	99.17%	99.23%	100.00%
Consejo Estatal de Ciencia y Tecnología	Paraestatales	83.94%	89.50%	80.34%	61.91%	96.67%
Consejo Estatal de Concertación para la Obra Pública	Paraestatales	76.12%	85.65%	87.42%	30.77%	90.00%
Consejo Sonorense Regulador del Bacanora	Paraestatales	100.00%	100.00%	100.00%	100.00%	100.00%
el Colegio de Sonora O.P.D.	Paraestatales	94.48%	96.96%	96.19%	85.93%	96.48%
Fideicomiso Fondo Revolvente Sonora	Paraestatales	93.67%	90.40%	92.02%	98.46%	95.71%
Fideicomiso Puente Colorado	Paraestatales	95.38%	100.00%	100.00%	100.00%	81.52%
Financiera para el Desarrollo Económico de Sonora (Fideson)	Paraestatales	100.00%	100.00%	100.00%	100.00%	100.00%
Fondo de Operación de Obras Sonora Sí	Paraestatales	76.43%	66.88%	47.79%	92.31%	100.00%
Fondo Estatal para la Modernización del Transporte	Paraestatales	95.97%	99.13%	100.00%	83.85%	98.00%
Instituto de Acuicultura del Estado de Sonora O.P.D.	Paraestatales	93.46%	94.99%	91.67%	84.40%	100.00%
Instituto de Becas y Crédito Educativo del Estado de Sonora	Paraestatales	99.23%	100.00%	100.00%	96.15%	100.00%
Instituto de Capacitación para el Trabajo del Estado de Sonora	Paraestatales	99.70%	99.13%	100.00%	100.00%	100.00%
Instituto de Seguridad y Servicios de los Trabajadores del Estado de Sonora	Paraestatales	66.79%	78.73%	69.15%	37.03%	72.00%
Instituto Sonorense de Cultura	Paraestatales	92.79%	91.30%	79.17%	100.00%	100.00%
Instituto Sonorense de Educación para los Adultos	Paraestatales	96.94%	98.46%	90.48%	96.92%	100.00%
Instituto Sonorense de Infraestructura Educativa	Paraestatales	95.64%	91.62%	100.00%	92.86%	100.00%
Instituto Sonorense de la Juventud	Paraestatales	96.63%	97.83%	96.19%	90.77%	100.00%
Instituto Sonorense de Las Mujeres	Paraestatales	89.98%	86.09%	95.83%	83.41%	96.00%
Instituto Superior de Seguridad Pública del Estado	Paraestatales	98.48%	95.65%	100.00%	100.00%	100.00%
Instituto Tecnológico de Sonora	Paraestatales	100.00%	100.00%	100.00%	100.00%	100.00%
Instituto Tecnológico Superior de Cajeme	Paraestatales	97.33%	100.00%	86.65%	100.00%	100.00%
Instituto Tecnológico Superior de Cananea	Paraestatales	96.28%	97.83%	100.00%	97.69%	90.00%
Instituto Tecnológico Superior de Puerto Peñasco	Paraestatales	99.24%	97.83%	100.00%	100.00%	100.00%
Junta de Caminos del Estado de Sonora	Paraestatales	100.00%	100.00%	100.00%	100.00%	100.00%
Operadora de Proyectos Estratégicos del Estado de Sonora	Paraestatales	95.49%	87.10%	100.00%	100.00%	100.00%
Procuraduría Ambiental del Estado de Sonora	Paraestatales	98.62%	100.00%	100.00%	93.08%	100.00%
Progreso Fideicomiso Promotor Urbano del Estado de Sonora	Paraestatales	100.00%	100.00%	100.00%	100.00%	100.00%
Prosonora	Paraestatales	94.73%	99.57%	95.83%	78.57%	100.00%
Radio Sonora	Paraestatales	100.00%	100.00%	100.00%	100.00%	100.00%
Régimen Estatal de Protección Social en Salud del Estado de Sonora	Paraestatales	97.43%	92.65%	100.00%	100.00%	100.00%
Servicio de Administración y Enajenación de Bienes de Entidades	Paraestatales	100.00%	100.00%	100.00%	100.00%	100.00%
Servicios de Salud de Sonora	Paraestatales	96.96%	99.33%	100.00%	98.46%	90.00%
Servicios Educativos del Estado de Sonora	Paraestatales	74.16%	79.10%	80.14%	77.14%	60.10%
Sistema para el Desarrollo Integral de la Familia del Estado de Sonora	Paraestatales	69.09%	62.62%	69.15%	86.70%	64.00%
Telefonía Rural de Sonora	Paraestatales	99.85%	99.57%	100.00%	100.00%	100.00%
Televisora de Hermosillo S.A. de C.V.	Paraestatales	100.00%	100.00%	100.00%	100.00%	100.00%
Universidad de la Sierra	Paraestatales	96.50%	99.57%	87.86%	95.39%	100.00%

Nombre del ente público	Clasificación del ente en SEVAC	Resultado Global	A. Registros contables	B. Registros presupuestales	C. Registros administrativos	D. Transparencia
Universidad Estatal de Sonora	Paraestatales	93.00%	97.83%	87.50%	81.32%	100.00%
Universidad Tecnológica de Etchojoa	Paraestatales	89.39%	93.91%	96.67%	65.93%	96.00%
Universidad Tecnológica de Guaymas	Paraestatales	91.34%	92.68%	90.48%	91.54%	90.00%
Universidad Tecnológica de Hermosillo Sonora	Paraestatales	94.95%	100.00%	100.00%	74.73%	100.00%
Universidad Tecnológica de Nogales	Paraestatales	80.94%	91.78%	100.00%	44.07%	80.00%
Universidad Tecnológica de Puerto Peñasco	Paraestatales	98.92%	100.00%	100.00%	94.62%	100.00%
Universidad Tecnológica de San Luis Río Colorado	Paraestatales	86.18%	86.96%	100.00%	76.92%	81.43%
Universidad Tecnológica del Sur de Sonora	Paraestatales	99.14%	100.00%	100.00%	95.71%	100.00%
26-002 Agua Prieta	Municipios Mayores	100.00%	100.00%	100.00%	100.00%	100.00%
26-003 Alamos	Municipios Mayores	76.76%	81.82%	58.33%	72.02%	87.14%
26-012 Bécum	Municipios Mayores	42.31%	0.00%	0.00%	61.54%	100.00%
26-017 Caborca	Municipios Mayores	75.09%	57.27%	56.19%	83.37%	100.00%
26-018 Cajeme	Municipios Mayores	100.00%	100.00%	100.00%	100.00%	100.00%
26-019 Cananea	Municipios Mayores	0.33%	1.09%	0.00%	0.00%	0.00%
26-025 Empalme	Municipios Mayores	1.96%	1.09%	5.08%	3.08%	0.00%
26-026 Etchojoa	Municipios Mayores	58.57%	64.55%	64.51%	17.79%	75.83%
26-029 Guaymas	Municipios Mayores	84.62%	81.27%	76.19%	100.00%	83.33%
26-030 Hermosillo	Municipios Mayores	0.00%	0.00%	0.00%	0.00%	0.00%
26-033 Huatabampo	Municipios Mayores	83.76%	75.46%	86.11%	80.77%	92.50%
26-036 Magdalena	Municipios Mayores	40.91%	0.00%	0.00%	59.04%	97.00%
26-042 Navojoa	Municipios Mayores	95.50%	90.91%	100.00%	96.15%	96.67%
26-043 Nogales	Municipios Mayores	63.86%	74.55%	90.42%	36.54%	53.67%
26-048 Puerto Peñasco	Municipios Mayores	66.18%	40.00%	78.18%	68.27%	82.98%
26-055 San Luis Río Colorado	Municipios Mayores	100.00%	100.00%	100.00%	100.00%	100.00%
Administración Portuaria Integral Municipal de Guaymas Sa de Cv	Paramunicipales mayores	73.85%	75.24%	78.57%	97.09%	49.52%
Agua de Hermosillo	Paramunicipales mayores	100.00%	100.00%	100.00%	100.00%	100.00%
Alumbrado Publico de Hermosillo	Paramunicipales mayores	83.54%	80.95%	100.00%	56.36%	95.71%
Centro de Convenciones Puerto Peñasco	Paramunicipales mayores	27.29%	43.19%	6.12%	0.00%	43.81%
Comision de Desarrollo Economico y Turístico del Municipio de Hermosillo	Paramunicipales mayores	93.53%	97.62%	100.00%	98.00%	79.05%
Comision de Promocion Economica de San Luis Río Colorado	Paramunicipales mayores	57.78%	56.52%	77.47%	0.00%	90.00%
Consejo de Promoción Económica de Ciudad Obregón	Paramunicipales mayores	98.87%	100.00%	98.33%	96.00%	100.00%
Consejo Municipal de Concertación para la Obra Pública Cmcop	Paramunicipales mayores	90.00%	96.67%	82.14%	92.73%	84.76%
Consejo Municipal de Concertación para la Obra Pública de Agua Prieta	Paramunicipales mayores	80.37%	60.95%	77.47%	92.73%	100.00%
Consejo Municipal de Concertación para la Obra Pública de Caborca	Paramunicipales mayores	22.99%	37.44%	31.34%	13.09%	4.00%
Consejo Municipal de Concertación para la Obra Pública de Cananea	Paramunicipales mayores	0.50%	1.43%	0.00%	0.00%	0.00%
Consejo Municipal de Concertación para la Obra Pública de Hermosillo	Paramunicipales mayores	97.71%	96.67%	100.00%	98.55%	96.67%
Consejo Municipal de Concertación para la Obra Pública de Navojoa	Paramunicipales mayores	100.00%	100.00%	100.00%	100.00%	100.00%
Consejo Municipal de Concertación para la Obra Pública del Ayuntamiento de Nogales Son.	Paramunicipales mayores	13.34%	26.76%	12.59%	7.27%	0.00%
Consejo Municipal para la Concertación de Obra Pública de Guaymas	Paramunicipales mayores	44.40%	60.69%	41.67%	50.91%	18.57%
Cuerpo de Bomberos de Navojoa	Paramunicipales mayores	84.35%	73.19%	90.48%	78.18%	100.00%
Cuerpo de Bomberos del Municipio de Huatabampo	Paramunicipales mayores	8.17%	18.57%	8.33%	0.00%	0.00%
Estación Central de Autobuses de Ciudad Obregón Sonora	Paramunicipales mayores	100.00%	100.00%	100.00%	100.00%	100.00%
Inmobiliaria del Río Colorado	Paramunicipales mayores	52.48%	32.10%	80.95%	31.82%	74.76%
Instituto de la Mujer del Municipio de Agua Prieta	Paramunicipales mayores	82.46%	83.33%	100.00%	56.36%	88.10%
Instituto de la Mujer del Municipio de Nogales	Paramunicipales mayores	2.00%	5.71%	0.00%	0.00%	0.00%
Instituto del Deporte de Hermosillo	Paramunicipales mayores	97.09%	100.00%	100.00%	85.46%	100.00%
Instituto Hermosillense de la Juventud	Paramunicipales mayores	60.03%	53.33%	32.74%	49.09%	100.00%
Instituto Municipal de Cultura y Arte de Guaymas	Paramunicipales mayores	7.76%	18.00%	0.00%	7.27%	0.00%
Instituto Municipal de Cultura y Arte de Hermosillo	Paramunicipales mayores	83.11%	78.57%	90.48%	70.91%	93.33%
Instituto Municipal de Festividades de Guaymas	Paramunicipales mayores	39.27%	53.81%	28.57%	14.55%	47.24%
Instituto Municipal de Fomento a la Cultura y Las Artes de Nogales	Paramunicipales mayores	18.71%	38.00%	27.04%	0.00%	0.00%
Instituto Municipal de Investigación y Planeación de Nogales	Paramunicipales mayores	9.79%	23.81%	0.00%	7.27%	0.00%
Instituto Municipal de Investigación y Planeación Urbana de Cajeme	Paramunicipales mayores	100.00%	100.00%	100.00%	100.00%	100.00%
Instituto Municipal de Pesca Acuicultura y Maricultura	Paramunicipales mayores	1.67%	0.00%	8.33%	0.00%	0.00%
Instituto Municipal de Planeación Urbana de Hermosillo	Paramunicipales mayores	77.68%	92.86%	80.95%	39.09%	84.67%
Instituto Municipal Indigenista	Paramunicipales mayores	81.67%	96.42%	31.29%	100.00%	86.67%
Oomapas de Cajeme	Paramunicipales mayores	99.17%	97.62%	100.00%	100.00%	100.00%
Organismo de Limpia Descentralizado de Agua Prieta	Paramunicipales mayores	46.81%	27.76%	100.00%	85.46%	0.00%
Organismo Operador Municipal de Agua Potable Alcantarillado y Saneamiento de Agua Prieta	Paramunicipales mayores	0.83%	0.00%	4.17%	0.00%	0.00%
Organismo Operador Municipal de Agua Potable Alcantarillado y Saneamiento de Alamos	Paramunicipales mayores	64.55%	65.57%	52.98%	49.09%	84.76%
Organismo Operador Municipal de Agua Potable Alcantarillado y Saneamiento de Bécum	Paramunicipales mayores	20.52%	0.00%	0.00%	0.00%	82.10%
Organismo Operador Municipal de Agua Potable Alcantarillado y Saneamiento de Caborca	Paramunicipales mayores	42.69%	35.98%	45.70%	29.09%	60.57%



RESULTADOS DEL PERIODO 2 DE 2018

SONORA

Nombre del ente público	Clasificación del ente en SEVAC	Resultado Global	A. Registros contables	B. Registros presupuestales	C. Registros administrativos	D. Transparencia
Organismo Operador Municipal de Agua Potable Alcantarillado y Saneamiento de Magdalena Sonora	Paramunicipales mayores	7.10%	14.29%	0.00%	7.27%	2.57%
Organismo Operador Municipal de Agua Potable Alcantarillado y Saneamiento de Navojoa	Paramunicipales mayores	92.33%	96.67%	100.00%	80.00%	90.00%
Organismo Operador Municipal de Agua Potable Alcantarillado y Saneamiento de Nogales	Paramunicipales mayores	0.83%	2.38%	0.00%	0.00%	0.00%
Organismo Operador Municipal de Agua Potable Alcantarillado y Saneamiento de Puerto Peñasco	Paramunicipales mayores	57.15%	50.06%	50.95%	30.55%	93.33%
Organismo Operador Municipal de Agua Potable Alcantarillado y Saneamiento de San Luis Río Colorado	Paramunicipales mayores	99.77%	99.33%	100.00%	100.00%	100.00%
Organismo Operador Municipal de Agua Potable Alcantarillado y Saneamiento del Municipio de Huatabampo	Paramunicipales mayores	13.72%	31.38%	0.00%	0.00%	10.95%
Organismo Operador Municipal de Agua Potable Alcantarillado y Saneamiento de Etchojoa	Paramunicipales mayores	-	-	-	-	-
Organismo Operador para el Manejo Integral del Servicio de Limpieza Municipal	Paramunicipales mayores	75.38%	71.68%	61.31%	88.36%	81.43%
Preparatoria Municipal Omar Osvaldo Romo Covarrubias	Paramunicipales mayores	31.45%	61.95%	37.42%	7.27%	3.33%
Promotora Inmobiliaria del Municipio de Cajeme	Paramunicipales mayores	81.31%	68.43%	80.53%	85.46%	96.67%
Promotora Inmobiliaria del Municipio de Guaymas	Paramunicipales mayores	100.00%	100.00%	100.00%	100.00%	100.00%
Promotora Inmobiliaria del Municipio de Hermosillo	Paramunicipales mayores	1.83%	3.33%	3.33%	0.00%	0.00%
Promotora Inmobiliaria del Municipio de Nogales Sonora	Paramunicipales mayores	0.87%	0.00%	4.34%	0.00%	0.00%
Rastro Municipal de Cajeme	Paramunicipales mayores	66.49%	71.05%	68.57%	14.55%	100.00%
Rastro Municipal de Navojoa	Paramunicipales mayores	100.00%	100.00%	100.00%	100.00%	100.00%
Sistema Municipal para el Desarrollo Integral de la Familia de Agua Prieta	Paramunicipales mayores	91.18%	90.48%	90.48%	91.27%	92.67%
Sistema Municipal para el Desarrollo Integral de la Familia de Caborca	Paramunicipales mayores	72.66%	74.16%	61.31%	60.91%	89.05%
Sistema Municipal para el Desarrollo Integral de la Familia del Municipio de Nogales	Paramunicipales mayores	0.00%	0.00%	0.00%	0.00%	0.00%
Sistema para el Desarrollo Integral de la Familia del Municipio de Empalme	Paramunicipales mayores	0.00%	0.00%	0.00%	0.00%	0.00%
Sistema para el Desarrollo Integral de la Familia del Municipio de Guaymas	Paramunicipales mayores	36.89%	31.67%	15.65%	49.09%	51.43%
Sistema para el Desarrollo Integral de la Familia del Municipio de Navojoa	Paramunicipales mayores	81.78%	82.71%	90.48%	66.55%	85.71%
Sistema para el Desarrollo Integral de la Familia del Municipio de San Luis Río Colorado	Paramunicipales mayores	100.00%	100.00%	100.00%	100.00%	100.00%
Sistema para el Desarrollo Integral de la Familia en el Municipio de Hermosillo	Paramunicipales mayores	100.00%	100.00%	100.00%	100.00%	100.00%
26-001 Aconchi	Municipios Menores	4.46%	8.18%	0.00%	0.00%	6.67%
26-004 Altar	Municipios Menores	0.00%	0.00%	0.00%	0.00%	0.00%
26-005 Arivechi	Municipios Menores	82.12%	65.46%	100.00%	77.40%	90.00%
26-006 Arizpe	Municipios Menores	38.28%	31.64%	21.33%	44.62%	52.00%
26-007 Atil	Municipios Menores	0.00%	0.00%	0.00%	0.00%	0.00%
26-008 Bacadéhuachi	Municipios Menores	0.00%	0.00%	0.00%	0.00%	0.00%
26-009 Bacanora	Municipios Menores	0.00%	0.00%	0.00%	0.00%	0.00%
26-010 Bacerac	Municipios Menores	33.00%	49.09%	50.00%	16.35%	16.67%
26-011 Bacoachi	Municipios Menores	38.90%	53.82%	50.00%	3.75%	40.00%
26-013 Banámichi	Municipios Menores	85.65%	86.18%	90.67%	85.29%	82.00%
26-014 Baviácora	Municipios Menores	0.33%	1.09%	0.00%	0.00%	0.00%
26-015 Bavispe	Municipios Menores	37.45%	47.27%	60.00%	16.35%	26.67%
26-016 Benjamín Hill	Municipios Menores	63.24%	56.36%	88.00%	60.67%	55.33%
26-020 Carbó	Municipios Menores	0.00%	0.00%	0.00%	0.00%	0.00%
26-021 la Colorada	Municipios Menores	0.77%	0.00%	0.00%	3.85%	0.00%
26-022 Cucurpe	Municipios Menores	85.89%	80.91%	100.00%	73.08%	90.00%
26-023 Cumpas	Municipios Menores	0.00%	0.00%	0.00%	0.00%	0.00%
26-024 Divisaderos	Municipios Menores	0.00%	0.00%	0.00%	0.00%	0.00%
26-027 Fronteras	Municipios Menores	73.76%	72.73%	100.00%	69.71%	60.00%
26-028 Granados	Municipios Menores	54.01%	57.46%	90.00%	3.85%	60.00%
26-031 Huachinera	Municipios Menores	0.00%	0.00%	0.00%	0.00%	0.00%
26-032 Huásabas	Municipios Menores	0.00%	0.00%	0.00%	0.00%	0.00%
26-034 Huépac	Municipios Menores	88.47%	90.55%	96.00%	74.52%	90.67%
26-035 Imuris	Municipios Menores	3.00%	0.00%	0.00%	0.00%	10.00%
26-037 Mazatán	Municipios Menores	0.00%	0.00%	0.00%	0.00%	0.00%
26-038 Moctezuma	Municipios Menores	7.86%	23.64%	0.00%	3.85%	0.00%
26-039 Naco	Municipios Menores	2.31%	0.00%	0.00%	11.54%	0.00%
26-040 Nácori Chico	Municipios Menores	0.00%	0.00%	0.00%	0.00%	0.00%
26-041 Nacozeni de García	Municipios Menores	100.00%	100.00%	100.00%	100.00%	100.00%
26-044 Onavas	Municipios Menores	0.55%	1.82%	0.00%	0.00%	0.00%
26-045 Opodepe	Municipios Menores	0.00%	0.00%	0.00%	0.00%	0.00%
26-046 Oquitoa	Municipios Menores	0.00%	0.00%	0.00%	0.00%	0.00%
26-047 Pitiquito	Municipios Menores	0.00%	0.00%	0.00%	0.00%	0.00%
26-049 Quiríego	Municipios Menores	0.00%	0.00%	0.00%	0.00%	0.00%
26-050 Rayón	Municipios Menores	6.00%	0.00%	0.00%	0.00%	20.00%
26-051 Rosario	Municipios Menores	83.50%	84.55%	90.00%	80.67%	80.00%

Nombre del ente público	Clasificación del ente en SEVAC	Resultado Global	A. Registros contables	B. Registros presupuestales	C. Registros administrativos	D. Transparencia
26-052 Sahuaripa	Municipios Menores	0.00%	0.00%	0.00%	0.00%	0.00%
26-053 San Felipe de Jesús	Municipios Menores	1.09%	3.64%	0.00%	0.00%	0.00%
26-054 San Javier	Municipios Menores	0.00%	0.00%	0.00%	0.00%	0.00%
26-056 San Miguel de Horcasitas	Municipios Menores	0.00%	0.00%	0.00%	0.00%	0.00%
26-057 San Pedro de la Cueva	Municipios Menores	1.33%	0.00%	6.67%	0.00%	0.00%
26-058 Santa Ana	Municipios Menores	97.82%	97.09%	100.00%	96.44%	98.00%
26-059 Santa Cruz	Municipios Menores	0.00%	0.00%	0.00%	0.00%	0.00%
26-060 Sáric	Municipios Menores	0.00%	0.00%	0.00%	0.00%	0.00%
26-061 Soyopa	Municipios Menores	0.00%	0.00%	0.00%	0.00%	0.00%
26-062 Suaqui Grande	Municipios Menores	0.33%	1.09%	0.00%	0.00%	0.00%
26-063 Tepache	Municipios Menores	0.00%	0.00%	0.00%	0.00%	0.00%
26-064 Trincheras	Municipios Menores	0.00%	0.00%	0.00%	0.00%	0.00%
26-065 Tubutama	Municipios Menores	4.83%	1.09%	0.00%	22.50%	0.00%
26-066 Ures	Municipios Menores	0.00%	0.00%	0.00%	0.00%	0.00%
26-067 Villa Hidalgo	Municipios Menores	0.00%	0.00%	0.00%	0.00%	0.00%
26-068 Villa Pesqueira	Municipios Menores	1.25%	0.00%	0.00%	6.25%	0.00%
26-069 Yécora	Municipios Menores	2.95%	7.27%	0.00%	3.85%	0.00%
26-070 General Plutarco Elías Calles	Municipios Menores	50.41%	81.82%	100.00%	29.33%	0.00%
26-071 Benito Juárez	Municipios Menores	0.00%	0.00%	0.00%	0.00%	0.00%
26-072 San Ignacio Río Muerto	Municipios Menores	0.00%	0.00%	0.00%	0.00%	0.00%
Oomapassa	Paramunicipales menores	89.92%	78.67%	100.00%	86.91%	100.00%
Oomapassirm	Paramunicipales menores	17.77%	12.57%	55.20%	11.64%	0.00%
Organismo Operador Municipal de Agua Potable Alcantarillado y Saneamiento de Benito Juárez	Paramunicipales menores	78.55%	77.14%	60.00%	72.73%	100.00%
Organismo Operador Municipal de Agua Potable Alcantarillado y Saneamiento de Benjamin Hill	Paramunicipales menores	53.24%	54.76%	60.00%	50.36%	48.00%
Organismo Operador Municipal de Agua Potable Alcantarillado y Saneamiento de Carbó	Paramunicipales menores	0.00%	0.00%	0.00%	0.00%	0.00%
Organismo Operador Municipal de Agua Potable Alcantarillado y Saneamiento de Cumpas	Paramunicipales menores	0.00%	0.00%	0.00%	0.00%	0.00%
Organismo Operador Municipal de Agua Potable Alcantarillado y Saneamiento de Fronteras	Paramunicipales menores	83.14%	78.57%	100.00%	78.18%	80.00%
Organismo Operador Municipal de Agua Potable Alcantarillado y Saneamiento de Imuris	Paramunicipales menores	0.00%	0.00%	0.00%	0.00%	0.00%
Organismo Operador Municipal de Agua Potable Alcantarillado y Saneamiento de Naco	Paramunicipales menores	0.83%	2.38%	0.00%	0.00%	0.00%
Organismo Operador Municipal de Agua Potable Alcantarillado y Saneamiento de Nacoziari	Paramunicipales menores	100.00%	100.00%	100.00%	100.00%	100.00%
Organismo Operador Municipal de Agua Potable Alcantarillado y Saneamiento de Onavas	Paramunicipales menores	0.70%	2.00%	0.00%	0.00%	0.00%
Organismo Operador Municipal de Agua Potable Alcantarillado y Saneamiento de Rosario	Paramunicipales menores	0.00%	0.00%	0.00%	0.00%	0.00%
Organismo Operador Municipal de Agua Potable Alcantarillado y Saneamiento de Sahuaripa	Paramunicipales menores	0.00%	0.00%	0.00%	0.00%	0.00%
Organismo Operador Municipal de Agua Potable Alcantarillado y Saneamiento de San Miguel de Horcasitas	Paramunicipales menores	0.00%	0.00%	0.00%	0.00%	0.00%
Organismo Operador Municipal de Agua Potable Alcantarillado y Saneamiento de San Pedro de la Cueva	Paramunicipales menores	0.00%	0.00%	0.00%	0.00%	0.00%
Organismo Operador Municipal de Agua Potable Alcantarillado y Saneamiento de Santa Cruz	Paramunicipales menores	2.70%	0.00%	0.00%	6.00%	6.00%
Organismo Operador Municipal de Agua Potable Alcantarillado y Saneamiento de Suaqui Grande	Paramunicipales menores	0.00%	0.00%	0.00%	0.00%	0.00%
Organismo Operador Municipal de Agua Potable Alcantarillado y Saneamiento de Trincheras	Paramunicipales menores	0.00%	0.00%	0.00%	0.00%	0.00%
Organismo Operador Municipal de Agua Potable Alcantarillado y Saneamiento de Ures	Paramunicipales menores	0.00%	0.00%	0.00%	0.00%	0.00%
Organismo Operador Municipal de Agua Potable Alcantarillado y Saneamiento de Yecora	Paramunicipales menores	0.00%	0.00%	0.00%	0.00%	0.00%
Organismo Operador Municipal de Agua Potable de Alcantarillado y Saneamiento de Villa Pesqueira	Paramunicipales menores	0.00%	0.00%	0.00%	0.00%	0.00%
Organismo Operador Paramunicipal de Agua Potable Alcantarillado y Saneamiento de Pec	Paramunicipales menores	-	-	-	-	-
Sistema Municipal para el Desarrollo Integral de la Familia de Carbó	Paramunicipales menores	0.00%	0.00%	0.00%	0.00%	0.00%
Sistema Municipal para el Desarrollo Integral de la Familia de Santa Ana	Paramunicipales menores	83.84%	83.33%	92.00%	56.36%	100.00%



RESULTADOS DEL PERIODO 2 DE 2018

TABASCO

Nombre del ente público	Clasificación del ente en SEVAC	Resultado Global	A. Registros contables	B. Registros presupuestales	C. Registros administrativos	D. Transparencia
Secretaría de Planeación y Finanzas del Estado de Tabasco	Poder Ejecutivo	96.15%	98.80%	93.33%	89.23%	100.00%
Comisión Estatal de los Derechos Humanos de Tabasco (Cedh)	Poderes y Autónomos	46.04%	41.90%	40.07%	4.29%	90.00%
Fiscalía General del Estado de Tabasco	Poderes y Autónomos	49.00%	37.87%	72.08%	0.00%	85.33%
H. Congreso del Estado de Tabasco	Poderes y Autónomos	97.29%	94.45%	100.00%	96.15%	100.00%
Instituto Electoral y de Participación Ciudadana de Tabasco	Poderes y Autónomos	45.63%	42.82%	72.76%	7.14%	58.67%
Instituto Tabasqueño de Transparencia y Acceso a la Información Pública	Poderes y Autónomos	89.96%	93.50%	86.25%	74.95%	100.00%
Órgano Superior de Fiscalización del Estado de Tabasco	Poderes y Autónomos	100.00%	100.00%	100.00%	100.00%	100.00%
Tribunal de Justicia Administrativa del Estado de Tabasco	Poderes y Autónomos	85.69%	72.12%	87.17%	99.23%	92.67%
Tribunal Electoral de Tabasco	Poderes y Autónomos	92.14%	85.63%	92.32%	97.69%	96.67%
Tribunal Superior de Justicia del Estado de Tabasco	Poderes y Autónomos	43.66%	40.61%	59.93%	70.66%	13.33%
Administración Portuaria Integral de Tabasco S.A. de C.V.	Paraestatales	35.51%	25.68%	10.95%	25.82%	76.67%
Central de Abasto de Villahermosa	Paraestatales	74.83%	56.89%	78.55%	91.87%	83.33%
Colegio de Bachilleres de Tabasco (Cobatab)	Paraestatales	97.25%	100.00%	100.00%	86.26%	100.00%
Colegio de Educación Profesional Técnico de Tabasco (Conalep)	Paraestatales	72.96%	57.61%	75.27%	67.03%	97.33%
Colegio de Estudios Científicos y Tecnológicos del Estado de Tabasco (Cecyte)	Paraestatales	91.48%	79.61%	98.78%	98.46%	96.67%
Comisión Estatal de Agua y Saneamiento	Paraestatales	37.85%	34.77%	34.29%	14.95%	63.33%
Comisión Estatal de Conciliación y Arbitraje Médico (Cecamet)	Paraestatales	0.46%	1.30%	0.00%	0.00%	0.00%
Consejo de Ciencia y Tecnología del Estado de Tabasco (Ccytet)	Paraestatales	87.59%	76.91%	83.74%	94.62%	100.00%
Espectáculos Deportivos de Tabasco S.A. de C.V.	Paraestatales	11.76%	0.00%	0.00%	58.79%	0.00%
Instituto de Educación para Adultos (Ieat)	Paraestatales	63.12%	54.21%	21.55%	76.70%	98.00%
Instituto de Formación para el Trabajo del Estado de Tabasco (Ifortab)	Paraestatales	93.95%	97.83%	77.42%	96.15%	100.00%
Instituto de Protección Civil del Estado de Tabasco	Paraestatales	0.00%	0.00%	0.00%	0.00%	0.00%
Instituto de Seguridad Social del Estado de Tabasco (Isset)	Paraestatales	91.62%	91.86%	90.48%	81.87%	100.00%
Instituto de Vivienda de Tabasco (Invitab)	Paraestatales	99.43%	98.80%	100.00%	99.23%	100.00%
Instituto Estatal de Cultura	Paraestatales	70.05%	77.73%	73.10%	36.15%	84.00%
Instituto Estatal de Las Mujeres	Paraestatales	48.15%	60.19%	19.59%	67.58%	38.57%
Instituto para el Fomento de Las Artesanías de Tabasco (Ifat)	Paraestatales	17.00%	0.00%	0.00%	0.00%	68.00%
Instituto Tabasqueño de la Infraestructura Física Educativa (Itife)	Paraestatales	83.54%	84.88%	86.31%	70.33%	90.00%
Instituto Tecnológico Superior de Centla	Paraestatales	37.57%	44.01%	9.18%	19.12%	66.00%
Instituto Tecnológico Superior de Comalcalco	Paraestatales	75.94%	78.07%	78.33%	73.08%	73.33%
Instituto Tecnológico Superior de la Región Sierra	Paraestatales	75.10%	50.48%	86.31%	84.18%	93.33%
Instituto Tecnológico Superior de los Ríos	Paraestatales	62.33%	39.84%	45.02%	78.57%	94.67%
Instituto Tecnológico Superior de Macuspana	Paraestatales	95.49%	93.80%	97.55%	90.77%	100.00%
Instituto Tecnológico Superior de Villa la Venta Huimanguillo	Paraestatales	99.88%	100.00%	99.39%	100.00%	100.00%
Museo Interactivo Papagayo	Paraestatales	86.04%	98.37%	96.65%	92.86%	54.86%
Régimen Estatal de Protección Social en Salud	Paraestatales	94.66%	95.65%	89.25%	100.00%	93.33%
Secretaría Ejecutiva del Sistema Estatal Anticorrupción	Paraestatales	100.00%	100.00%	100.00%	100.00%	100.00%
Servicios de Salud del Estado de Tabasco	Paraestatales	87.94%	88.49%	80.54%	90.00%	91.43%
Sistema para el Desarrollo Integral de la Familia (Dif-Tabasco)	Paraestatales	22.31%	17.40%	5.71%	15.39%	48.00%
Televisión Tabasqueña S.A. de C.V. (Programáticamente Agregado a la Comisión de Radio y Televisión de Tabasco Corat)	Paraestatales	53.30%	51.51%	15.24%	50.88%	88.19%
Universidad Intercultural del Estado de Tabasco	Paraestatales	81.33%	100.00%	51.02%	66.48%	91.33%
Universidad Juárez Autónoma de Tabasco	Paraestatales	90.18%	93.50%	90.48%	88.46%	86.67%
Universidad Politécnica del Centro	Paraestatales	99.11%	100.00%	96.33%	99.23%	100.00%
Universidad Politécnica del Golfo de México	Paraestatales	55.52%	51.54%	53.10%	30.99%	82.67%
Universidad Politécnica Mesoamericana	Paraestatales	83.22%	94.49%	34.52%	92.31%	99.14%
Universidad Popular de la Chontalpa (Upch)	Paraestatales	76.88%	79.46%	86.31%	47.36%	89.33%
Universidad Tecnológica de Tabasco (Ut)	Paraestatales	90.16%	98.70%	87.42%	94.84%	76.67%
Universidad Tecnológica del Usumacinta (Utu)	Paraestatales	92.87%	96.23%	90.48%	88.79%	93.33%
27-001 Balancán	Municipios Mayores	81.91%	97.61%	98.73%	48.00%	77.62%
27-002 Cárdenas	Municipios Mayores	38.07%	19.64%	2.04%	16.35%	95.00%
27-003 Centla	Municipios Mayores	96.03%	96.62%	97.46%	98.75%	92.67%
27-004 Centro	Municipios Mayores	70.26%	67.27%	72.96%	56.73%	80.48%
27-005 Comalcalco	Municipios Mayores	97.80%	96.36%	97.46%	100.00%	98.00%
27-006 Cunduacán	Municipios Mayores	73.79%	75.82%	57.14%	63.94%	89.43%
27-007 Emiliano Zapata	Municipios Mayores	88.29%	99.50%	90.87%	63.33%	92.00%
27-008 Huimanguillo	Municipios Mayores	75.85%	96.36%	93.65%	100.00%	27.38%
27-009 Jalapa	Municipios Mayores	80.26%	65.11%	96.35%	70.58%	91.14%
27-010 Jalpa de Méndez	Municipios Mayores	93.40%	97.46%	90.56%	97.21%	88.69%
27-011 Jonuta	Municipios Mayores	42.26%	75.46%	88.10%	10.00%	0.00%
27-012 Macuspana	Municipios Mayores	73.60%	72.73%	76.11%	67.31%	77.00%
27-013 Nacajuca	Municipios Mayores	88.49%	90.91%	92.38%	88.75%	83.31%
27-014 Paraíso	Municipios Mayores	52.33%	2.73%	70.25%	58.37%	85.95%



RESULTADOS DEL PERIODO 2 DE 2018
TABASCO

Nombre del ente público	Clasificación del ente en SEVAC	Resultado Global	A. Registros contables	B. Registros presupuestales	C. Registros administrativos	D. Transparencia
27-015 Tacotalpa	Municipios Mayores	60.92%	84.42%	90.87%	46.82%	26.83%
27-016 Teapa	Municipios Mayores	85.94%	93.06%	100.00%	96.15%	62.62%
27-017 Tenosique	Municipios Mayores	71.20%	76.00%	82.86%	65.96%	62.12%

RESULTADOS DEL PERIODO 2 DE 2018 TAMAULIPAS

Nombre del ente público	Clasificación del ente en SEVAC	Resultado Global	A. Registros contables	B. Registros presupuestales	C. Registros administrativos	D. Transparencia
Secretaría de Finanzas del Estado de Tamaulipas	Poder Ejecutivo	99.61%	99.60%	99.42%	99.23%	100.00%
Auditoría Superior del Estado	Poderes y Autónomos	52.69%	82.46%	66.67%	33.30%	15.33%
Comisión de Derechos Humanos del Estado de Tamaulipas	Poderes y Autónomos	63.75%	74.35%	83.32%	21.98%	66.67%
Honorable Congreso del Estado de Tamaulipas	Poderes y Autónomos	79.87%	81.45%	93.33%	38.46%	100.00%
Instituto de Transparencia y Acceso a la Información de Tamaulipas	Poderes y Autónomos	100.00%	100.00%	100.00%	100.00%	100.00%
Instituto Electoral de Tamaulipas	Poderes y Autónomos	97.19%	100.00%	100.00%	98.46%	90.00%
Supremo Tribunal de Justicia del Estado de Tamaulipas	Poderes y Autónomos	97.70%	98.70%	100.00%	90.77%	100.00%
Tribunal de Justicia Administrativa del Estado de Tamaulipas	Poderes y Autónomos	63.91%	69.58%	88.27%	20.22%	71.43%
Tribunal Electoral del Estado de Tamaulipas	Poderes y Autónomos	72.43%	67.39%	100.00%	19.23%	100.00%
Universidad Autónoma de Tamaulipas	Poderes y Autónomos	90.89%	86.52%	100.00%	78.02%	100.00%
Administración Portuaria Integral de Tamaulipas S.a de C.V.	Paraestatales	66.44%	62.26%	78.57%	23.85%	96.67%
Centro Regional de Formación Docente e Investigación Educativa	Paraestatales	42.21%	55.57%	62.33%	18.13%	26.67%
Colegio de Bachilleres del Estado de Tamaulipas	Paraestatales	73.03%	56.03%	80.95%	73.63%	90.00%
Colegio de Educación Profesional Técnica del Estado de Tamaulipas	Paraestatales	92.57%	89.13%	100.00%	81.87%	100.00%
Colegio de San Juan Siglo XXI	Paraestatales	94.73%	94.62%	100.00%	83.08%	100.00%
Comapa Zona Conurbada de la Desembocadura del Río Panuco	Paraestatales	0.93%	2.67%	0.00%	0.00%	0.00%
Comisión de Caza y Pesca Deportiva de Tamaulipas	Paraestatales	-	-	-	-	-
Comisión de Energía de Tamaulipas	Paraestatales	18.07%	35.70%	27.89%	0.00%	0.00%
Comisión de Parques y Biodiversidad de Tamaulipas	Paraestatales	88.76%	89.13%	100.00%	96.15%	73.33%
Comisión Estatal de Conciliación y Arbitraje Médico	Paraestatales	100.00%	100.00%	100.00%	100.00%	100.00%
Comisión Estatal del Agua de Tamaulipas	Paraestatales	30.80%	30.87%	0.00%	0.00%	80.00%
Comisión Municipal de Agua Potable y Alcantarillado de Mainero Tamaulipas	Paraestatales	-	-	-	-	-
Comisión Municipal de Agua Potable y Alcantarillado de Miquihuana Tamaulipas	Paraestatales	-	-	-	-	-
Comisión Municipal de Agua Potable y Alcantarillado de San Carlos Tamaulipas	Paraestatales	-	-	-	-	-
Consejo Tamaulipeco de Ciencia y Tecnología	Paraestatales	85.63%	85.80%	95.00%	58.02%	100.00%
Desarrollo Turístico de Playa Miramar S.A. de C.V.	Paraestatales	-	-	-	-	-
el Colegio de Tamaulipas	Paraestatales	53.62%	33.86%	80.95%	15.39%	90.00%
Fondo de Financiamiento para el Emprendedor Tamaulipeco	Paraestatales	91.17%	83.16%	100.00%	97.80%	90.00%
Fondo de Garantía y Fomento a la Microindustria del Estado de Tamaulipas	Paraestatales	88.44%	98.23%	100.00%	57.80%	90.00%
Instituto de la Juventud de Tamaulipas	Paraestatales	70.31%	78.26%	90.48%	26.37%	78.19%
Instituto de la Mujer Tamaulipeco	Paraestatales	83.79%	95.80%	69.93%	96.15%	68.19%
Instituto de Previsión y Seguridad Social del Estado de Tamaulipas	Paraestatales	99.54%	99.13%	100.00%	99.23%	100.00%
Instituto del Deporte de Tamaulipas	Paraestatales	59.36%	65.07%	87.42%	3.85%	73.33%
Instituto Metropolitano de Planeación del Sur de Tamaulipas	Paraestatales	22.50%	0.00%	0.00%	0.00%	90.00%
Instituto Registral y Catastral del Estado de Tamaulipas	Paraestatales	70.28%	71.07%	95.83%	18.68%	90.00%
Instituto Tamaulipeco de Becas Estímulos y Créditos Educativos	Paraestatales	99.69%	100.00%	100.00%	98.46%	100.00%
Instituto Tamaulipeco de Capacitación para el Empleo	Paraestatales	0.00%	0.00%	0.00%	0.00%	0.00%
Instituto Tamaulipeco de Educación para Adultos	Paraestatales	60.25%	57.87%	100.00%	100.00%	0.00%
Instituto Tamaulipeco de Infraestructura Física Educativa	Paraestatales	89.59%	100.00%	100.00%	60.44%	90.00%
Instituto Tamaulipeco de Vivienda y Urbanismo	Paraestatales	82.08%	84.78%	95.83%	41.21%	100.00%
Instituto Tamaulipeco para la Cultura y Las Artes	Paraestatales	95.36%	97.83%	89.05%	91.54%	100.00%
Instituto Tecnológico Superior de el Mante Tamaulipas	Paraestatales	24.00%	24.00%	9.52%	0.00%	54.76%
Patronato del Centro de Convenciones y Exposiciones de Tampico A.C.	Paraestatales	-	-	-	-	-
Puerto Aéreo de Soto la Marina S.a de C.V.	Paraestatales	0.00%	0.00%	0.00%	0.00%	0.00%
Régimen Estatal de Protección Social en Salud de Tamaulipas	Paraestatales	34.21%	45.36%	91.67%	0.00%	0.00%
Secretaría Ejecutiva del Sistema Estatal Anticorrupción	Paraestatales	-	-	-	-	-
Servicios Aeroportuarios de Tamaulipas S.A. de C.V.	Paraestatales	0.00%	0.00%	0.00%	0.00%	0.00%
Servicios de Salud de Tamaulipas	Paraestatales	98.33%	100.00%	91.67%	100.00%	100.00%
Sistema Estatal Radio Tamaulipas	Paraestatales	100.00%	100.00%	100.00%	100.00%	100.00%
Sistema para el Desarrollo Integral de la Familia de Tamaulipas	Paraestatales	-	-	-	-	-
Tam Energía Alianza S.A. de C.V.	Paraestatales	54.98%	91.30%	83.33%	31.76%	0.00%
Universidad de Seguridad y Justicia de Tamaulipas	Paraestatales	100.00%	100.00%	100.00%	100.00%	100.00%
Universidad Politécnica de Altamira	Paraestatales	-	-	-	-	-
Universidad Politécnica de la Región Ribereña	Paraestatales	55.79%	80.75%	99.17%	38.46%	0.00%
Universidad Politécnica de Victoria	Paraestatales	77.26%	67.09%	92.77%	51.10%	100.00%
Universidad Tecnológica de Altamiratamaulipas	Paraestatales	77.90%	59.80%	90.48%	73.52%	96.67%
Universidad Tecnológica de Matamoros	Paraestatales	86.98%	92.90%	73.04%	74.29%	100.00%
Universidad Tecnológica de Nuevo Laredo	Paraestatales	3.00%	0.00%	0.00%	0.00%	12.00%
Universidad Tecnológica de Tamaulipas Norte	Paraestatales	98.36%	99.40%	100.00%	92.86%	100.00%
Universidad Tecnológica del Mar de Tamaulipas Bicentenario	Paraestatales	57.99%	71.93%	60.51%	30.22%	58.67%
28-002 Aldama	Municipios Mayores	41.34%	46.91%	87.30%	49.04%	0.00%
28-003 Altamira	Municipios Mayores	95.88%	98.55%	91.67%	89.90%	100.00%
28-009 Ciudad Madero	Municipios Mayores	96.20%	96.91%	93.65%	100.00%	94.67%



RESULTADOS DEL PERIODO 2 DE 2018 TAMAULIPAS

Nombre del ente público	Clasificación del ente en SEVAC	Resultado Global	A. Registros contables	B. Registros presupuestales	C. Registros administrativos	D. Transparencia
28-012 González	Municipios Mayores	31.51%	60.00%	45.26%	0.00%	14.86%
28-021 el Mante	Municipios Mayores	78.88%	81.82%	77.68%	83.08%	73.95%
28-022 Matamoros	Municipios Mayores	88.20%	96.36%	93.65%	64.81%	92.00%
28-025 Miguel Alemán	Municipios Mayores	0.00%	0.00%	0.00%	0.00%	0.00%
28-027 Nuevo Laredo	Municipios Mayores	94.10%	93.46%	92.83%	100.00%	91.67%
28-032 Reynosa	Municipios Mayores	92.95%	99.64%	98.73%	85.58%	87.33%
28-033 Río Bravo	Municipios Mayores	57.15%	72.91%	79.49%	38.85%	38.69%
28-035 San Fernando	Municipios Mayores	0.00%	0.00%	0.00%	0.00%	0.00%
28-037 Soto la Marina	Municipios Mayores	38.61%	62.36%	17.80%	0.00%	54.45%
28-038 Tampico	Municipios Mayores	83.78%	84.00%	89.07%	86.25%	78.38%
28-039 Tula	Municipios Mayores	46.59%	61.27%	80.95%	0.00%	40.05%
28-040 Valle Hermoso	Municipios Mayores	0.00%	0.00%	0.00%	0.00%	0.00%
28-041 Victoria	Municipios Mayores	100.00%	100.00%	100.00%	100.00%	100.00%
Comisión Municipal de Agua Potable y Alcantarillado de Río Bravo	Paramunicipales mayores	81.12%	85.91%	87.50%	55.27%	90.00%
Comisión Municipal de Agua Potable y Alcantarillado del Municipio de Aldama Tamaulipas	Paramunicipales mayores	28.08%	47.67%	56.97%	0.00%	0.00%
Comisión Municipal de Agua Potable y Alcantarillado del Municipio de Altamira Tamaulipas	Paramunicipales mayores	98.79%	97.62%	98.10%	100.00%	100.00%
Comisión Municipal de Agua Potable y Alcantarillado del Municipio de el Mante Tamaulipas	Paramunicipales mayores	-	-	-	-	-
Comisión Municipal de Agua Potable y Alcantarillado del Municipio de González Tamaulipas	Paramunicipales mayores	69.24%	70.69%	82.18%	58.18%	65.71%
Comisión Municipal de Agua Potable y Alcantarillado del Municipio de Miguel Alemán Tamaulipas	Paramunicipales mayores	0.00%	0.00%	0.00%	0.00%	0.00%
Comisión Municipal de Agua Potable y Alcantarillado del Municipio de Nuevo Laredo	Paramunicipales mayores	88.08%	100.00%	83.81%	81.09%	80.38%
Comisión Municipal de Agua Potable y Alcantarillado del Municipio de Reynosa Tamaulipas	Paramunicipales mayores	-	-	-	-	-
Comisión Municipal de Agua Potable y Alcantarillado del Municipio de San Fernando	Paramunicipales mayores	-	-	-	-	-
Comisión Municipal de Agua Potable y Alcantarillado del Municipio de Soto la Marina Tamaulipas	Paramunicipales mayores	46.36%	74.00%	82.50%	7.27%	10.00%
Comisión Municipal de Agua Potable y Alcantarillado del Municipio de Tula Tamaulipas	Paramunicipales mayores	0.00%	0.00%	0.00%	0.00%	0.00%
Comisión Municipal de Agua Potable y Alcantarillado del Municipio de Valle Hermoso Tamaulipas	Paramunicipales mayores	0.00%	0.00%	0.00%	0.00%	0.00%
Comisión Municipal de Agua Potable y Alcantarillado del Municipio de Victoria	Paramunicipales mayores	93.76%	89.38%	96.11%	91.27%	100.00%
Desarrollo Integral de la Familia de Tampico	Paramunicipales mayores	93.14%	97.62%	100.00%	78.18%	93.33%
Instituto Municipal de Cultura Física y Deporte de Nuevo Laredo	Paramunicipales mayores	74.31%	68.35%	85.75%	68.91%	77.81%
Instituto Municipal de Investigación Planeación y Desarrollo Urbano de Nuevo Laredo	Paramunicipales mayores	58.07%	64.52%	66.67%	31.82%	63.14%
Instituto Municipal de la Mujer de Nuevo Laredo	Paramunicipales mayores	28.02%	36.86%	16.67%	0.00%	47.14%
Instituto Municipal de Prevención de Adicciones Conductas y Tendencias Antisociales de Nuevo Laredo Tamaulipas	Paramunicipales mayores	59.53%	63.67%	80.95%	42.18%	50.48%
Instituto Municipal de Vivienda y Suelo Urbano de Nuevo Laredo	Paramunicipales mayores	82.10%	70.81%	84.64%	81.09%	96.67%
Instituto Municipal para el Desarrollo de la Juventud de Nuevo Laredo	Paramunicipales mayores	58.62%	62.81%	99.17%	84.00%	0.00%
Instituto para el Desarrollo Cultural de Nuevo Laredo	Paramunicipales mayores	37.43%	36.73%	48.10%	0.00%	59.81%
Instituto para la Competitividad y el Comercio Exterior del Municipio de Nuevo Laredo	Paramunicipales mayores	81.08%	74.05%	97.50%	59.64%	94.95%
Instituto Reynosense para la Cultura y Las Artes	Paramunicipales mayores	66.37%	87.50%	62.38%	49.09%	53.81%
Junta de Aguas y Drenaje de la Ciudad de Matamoros	Paramunicipales mayores	0.00%	0.00%	0.00%	0.00%	0.00%
Sistema para Desarrollo Integral de la Familia del Municipio de Victoria	Paramunicipales mayores	97.88%	100.00%	100.00%	92.73%	97.33%
Sistema para el Desarrollo Integral de la Familia de Ciudad Madero	Paramunicipales mayores	11.53%	19.67%	0.00%	0.00%	18.57%
Sistema para el Desarrollo Integral de la Familia del Municipio de el Mante	Paramunicipales mayores	0.00%	0.00%	0.00%	0.00%	0.00%
Sistema para el Desarrollo Integral de la Familia del Municipio de Matamoros	Paramunicipales mayores	28.39%	44.29%	51.96%	0.00%	10.00%
Sistema para el Desarrollo Integral de la Familia del Municipio de Nuevo Laredo	Paramunicipales mayores	100.00%	100.00%	100.00%	100.00%	100.00%
Sistema para el Desarrollo Integral de la Familia del Municipio de Reynosa	Paramunicipales mayores	-	-	-	-	-
Sistema para el Desarrollo Integral de la Familia del Municipio de Río Bravo	Paramunicipales mayores	99.17%	97.62%	100.00%	100.00%	100.00%
Sistema para el Desarrollo Integral de la Familia San Fernando	Paramunicipales mayores	0.00%	0.00%	0.00%	0.00%	0.00%
Tribunal de Justicia Administrativa Municipal de Victoria	Paramunicipales mayores	81.71%	84.76%	80.95%	70.91%	86.67%
28-001 Abasolo	Municipios Menores	0.00%	0.00%	0.00%	0.00%	0.00%
28-004 Antiguo Morelos	Municipios Menores	48.71%	86.55%	92.67%	6.06%	10.00%
28-005 Burgos	Municipios Menores	60.72%	85.09%	100.00%	75.96%	0.00%
28-006 Bustamante	Municipios Menores	-	-	-	-	-
28-007 Camargo	Municipios Menores	22.27%	27.27%	41.67%	28.75%	0.00%
28-008 Casas	Municipios Menores	0.00%	0.00%	0.00%	0.00%	0.00%
28-010 Cruillas	Municipios Menores	0.00%	0.00%	0.00%	0.00%	0.00%
28-011 Gómez Farías	Municipios Menores	34.55%	81.82%	50.00%	0.00%	0.00%
28-013 Gúemes	Municipios Menores	0.00%	0.00%	0.00%	0.00%	0.00%
28-014 Guerrero	Municipios Menores	-	-	-	-	-
28-015 Gustavo Díaz Ordaz	Municipios Menores	0.00%	0.00%	0.00%	0.00%	0.00%
28-016 Hidalgo	Municipios Menores	0.00%	0.00%	0.00%	0.00%	0.00%
28-017 Jaumave	Municipios Menores	19.33%	8.36%	72.67%	11.44%	0.00%



RESULTADOS DEL PERIODO 2 DE 2018
TAMAULIPAS

Nombre del ente público	Clasificación del ente en SEVAC	Resultado Global	A. Registros contables	B. Registros presupuestales	C. Registros administrativos	D. Transparencia
28-018 Jiménez	Municipios Menores	12.42%	25.82%	18.00%	5.39%	0.00%
28-019 Llera	Municipios Menores	29.74%	76.91%	33.33%	0.00%	0.00%
28-020 Mainero	Municipios Menores	0.00%	0.00%	0.00%	0.00%	0.00%
28-023 Méndez	Municipios Menores	-	-	-	-	-
28-024 Mier	Municipios Menores	5.93%	7.27%	0.00%	18.75%	0.00%
28-026 Miquihuana	Municipios Menores	26.99%	72.18%	26.67%	0.00%	0.00%
28-028 Nuevo Morelos	Municipios Menores	0.00%	0.00%	0.00%	0.00%	0.00%
28-029 Ocampo	Municipios Menores	-	-	-	-	-
28-030 Padilla	Municipios Menores	-	-	-	-	-
28-031 Palmillas	Municipios Menores	0.00%	0.00%	0.00%	0.00%	0.00%
28-034 San Carlos	Municipios Menores	-	-	-	-	-
28-036 San Nicolás	Municipios Menores	0.00%	0.00%	0.00%	0.00%	0.00%
28-042 Villagrán	Municipios Menores	0.00%	0.00%	0.00%	0.00%	0.00%
28-043 Xicoténcatl	Municipios Menores	2.13%	4.55%	0.00%	3.85%	0.00%
Comisión Municipal de Agua Potable y Alcantarillado de Casas Tamaulipas	Paramunicipales menores	-	-	-	-	-
Comisión Municipal de Agua Potable y Alcantarillado de Cruillas Tamaulipas	Paramunicipales menores	-	-	-	-	-
Comisión Municipal de Agua Potable y Alcantarillado de Güemez Tamaulipas	Paramunicipales menores	-	-	-	-	-
Comisión Municipal de Agua Potable y Alcantarillado de Llera Tamaulipas	Paramunicipales menores	75.00%	100.00%	100.00%	100.00%	0.00%
Comisión Municipal de Agua Potable y Alcantarillado de Méndez Tamaulipas	Paramunicipales menores	0.00%	0.00%	0.00%	0.00%	0.00%
Comisión Municipal de Agua Potable y Alcantarillado de Mier	Paramunicipales menores	-	-	-	-	-
Comisión Municipal de Agua Potable y Alcantarillado de Padilla Tamaulipas	Paramunicipales menores	-	-	-	-	-
Comisión Municipal de Agua Potable y Alcantarillado del Municipio de Abasolo	Paramunicipales menores	-	-	-	-	-
Comisión Municipal de Agua Potable y Alcantarillado del Municipio de Antiguo Morelos Tamaulipas	Paramunicipales menores	-	-	-	-	-
Comisión Municipal de Agua Potable y Alcantarillado del Municipio de Camargo Tamaulipas	Paramunicipales menores	0.00%	0.00%	0.00%	0.00%	0.00%
Comisión Municipal de Agua Potable y Alcantarillado del Municipio de Gómez Farías Tamaulipas	Paramunicipales menores	0.00%	0.00%	0.00%	0.00%	0.00%
Comisión Municipal de Agua Potable y Alcantarillado del Municipio de Guerrero Tamaulipas	Paramunicipales menores	0.00%	0.00%	0.00%	0.00%	0.00%
Comisión Municipal de Agua Potable y Alcantarillado del Municipio de Gustavo Díaz Ordaz Tamaulipas	Paramunicipales menores	0.00%	0.00%	0.00%	0.00%	0.00%
Comisión Municipal de Agua Potable y Alcantarillado del Municipio de Hidalgo Tamaulipas	Paramunicipales menores	-	-	-	-	-
Comisión Municipal de Agua Potable y Alcantarillado del Municipio de Jiménez Tamaulipas	Paramunicipales menores	-	-	-	-	-
Comisión Municipal de Agua Potable y Alcantarillado del Municipio de Nuevo Morelos Tamaulipas	Paramunicipales menores	-	-	-	-	-
Comisión Municipal de Agua Potable y Alcantarillado del Municipio de Ocampo Tamaulipas	Paramunicipales menores	2.40%	0.00%	12.00%	0.00%	0.00%
Comisión Municipal de Agua Potable y Alcantarillado del Municipio de Palmillas Tamaulipas	Paramunicipales menores	-	-	-	-	-
Comisión Municipal de Agua Potable y Alcantarillado del Municipio de Villagrán Tamaulipas	Paramunicipales menores	-	-	-	-	-
Comisión Municipal de Agua Potable y Alcantarillado del Municipio de Xicoténcatl Tamaulipas	Paramunicipales menores	-	-	-	-	-
Comisión Municipal de Agua Potable y Alcantarillado del Municipio de Jaumave	Paramunicipales menores	-	-	-	-	-
Sistema para el Desarrollo Integral de la Familia Jaumave	Paramunicipales menores	-	-	-	-	-



RESULTADOS DEL PERIODO 2 DE 2018 TLAXCALA

Nombre del ente público	Clasificación del ente en SEVAC	Resultado Global	A. Registros contables	B. Registros presupuestales	C. Registros administrativos	D. Transparencia
Secretaría de Planeación y Finanzas del Estado de Tlaxcala	Poder Ejecutivo	99.23%	98.11%	100.00%	99.00%	100.00%
Comisión Estatal de Derechos Humanos del Estado de Tlaxcala	Poderes y Autónomos	97.71%	97.73%	100.00%	95.00%	98.00%
Congreso del Estado de Tlaxcala	Poderes y Autónomos	96.97%	96.33%	100.00%	91.25%	100.00%
Honorable Tribunal Superior de Justicia	Poderes y Autónomos	100.00%	100.00%	100.00%	100.00%	100.00%
Instituto de Acceso a la Información Pública y Protección de Datos Personales del Estado de Tlaxcala	Poderes y Autónomos	99.24%	100.00%	98.71%	100.00%	98.00%
Instituto Tlaxcalteca de Elecciones	Poderes y Autónomos	97.32%	97.40%	95.79%	95.39%	100.00%
Órgano de Fiscalización Superior Tlaxcala	Poderes y Autónomos	99.29%	97.97%	100.00%	100.00%	100.00%
Tribunal de Conciliación y Arbitraje del Estado de Tlaxcala	Poderes y Autónomos	98.85%	96.71%	100.00%	100.00%	100.00%
Tribunal Electoral de Tlaxcala	Poderes y Autónomos	96.77%	99.33%	100.00%	86.67%	98.67%
Universidad Autónoma de Tlaxcala	Poderes y Autónomos	93.32%	93.73%	93.82%	96.26%	90.00%
Centro de Rehabilitación Integral y Escuela en Terapia Física y Rehabilitación	Paraestatales	36.05%	36.52%	49.15%	3.85%	50.67%
Centro de Servicios Integrales para el Tratamiento de Aguas Residuales del Estado de Tlaxcala	Paraestatales	96.54%	98.22%	85.83%	100.00%	100.00%
Colegio de Bachilleres del Estado de Tlaxcala	Paraestatales	76.96%	67.97%	73.11%	72.75%	96.00%
Colegio de Educación Profesional Técnica del Estado de Tlaxcala	Paraestatales	98.46%	96.43%	100.00%	98.57%	100.00%
Colegio de Estudios Científicos y Tecnológicos del Estado de Tlaxcala	Paraestatales	83.25%	93.02%	90.48%	68.24%	75.81%
Comisión Estatal de Agua de Tlaxcala	Paraestatales	93.43%	86.00%	91.67%	100.00%	100.00%
Consejo Estatal de Población	Paraestatales	94.96%	93.82%	91.63%	93.96%	100.00%
Coordinación de Radio Cine y Televisión	Paraestatales	96.95%	95.47%	99.39%	93.30%	100.00%
Coordinación de Servicio Social de Estudiantes de Las Instituciones de Educación Superior	Paraestatales	75.06%	84.00%	75.71%	66.67%	68.75%
Dirección de Pensiones Civiles del Estado de Tlaxcala	Paraestatales	97.96%	97.24%	97.14%	97.50%	100.00%
el Colegio de Tlaxcala A.C.	Paraestatales	90.37%	91.49%	88.30%	85.60%	94.29%
Fideicomiso de la Ciudad Industrial de Xicoténcatl	Paraestatales	99.44%	99.50%	98.10%	100.00%	100.00%
Fideicomiso Fondo de Ayuda Asistencia y Reparación de Daño a Las Víctimas y Ofendidos	Paraestatales	70.71%	69.54%	38.52%	81.67%	89.33%
Fondo Macro para el Desarrollo Integral de Tlaxcala	Paraestatales	98.48%	98.97%	99.39%	94.84%	100.00%
Instituto de Capacitación para el Trabajo del Estado de Tlaxcala	Paraestatales	90.53%	94.83%	80.95%	80.77%	100.00%
Instituto de Catastro de Tlaxcala	Paraestatales	92.68%	88.76%	93.06%	90.00%	100.00%
Instituto del Deporte de Tlaxcala	Paraestatales	73.45%	89.59%	71.40%	31.82%	85.81%
Instituto Inmobiliario de Desarrollo Urbano y Vivienda del Estado de Tlaxcala	Paraestatales	83.78%	78.33%	79.76%	79.23%	98.29%
Instituto Tecnológico Superior de Tlaxco	Paraestatales	95.67%	98.33%	100.00%	93.75%	90.00%
Instituto Tlaxcalteca de la Cultura	Paraestatales	88.82%	87.92%	85.71%	79.52%	100.00%
Instituto Tlaxcalteca de la Infraestructura Física Educativa	Paraestatales	97.04%	92.07%	100.00%	99.09%	100.00%
Instituto Tlaxcalteca de la Juventud	Paraestatales	93.07%	98.67%	93.67%	74.00%	100.00%
Instituto Tlaxcalteca para la Educación de los Adultos	Paraestatales	98.61%	98.67%	100.00%	95.39%	100.00%
Instituto Tlaxcalteca para Personas Con Discapacidad	Paraestatales	93.34%	93.02%	92.23%	86.67%	100.00%
la Libertad Centro Cultural de Apizaco	Paraestatales	99.60%	100.00%	100.00%	98.00%	100.00%
Organismo Público Descentralizado Salud de Tlaxcala	Paraestatales	90.88%	81.10%	100.00%	87.46%	100.00%
Régimen Estatal de Protección Social en Salud de Tlaxcala	Paraestatales	100.00%	100.00%	100.00%	100.00%	100.00%
Sistema Estatal para el Desarrollo Integral de la Familia	Paraestatales	99.77%	99.33%	100.00%	100.00%	100.00%
Unidad de Servicios Educativos del Estado de Tlaxcala	Paraestatales	95.07%	94.93%	93.91%	90.33%	100.00%
Universidad Politécnica de Tlaxcala	Paraestatales	50.98%	68.37%	58.45%	0.00%	61.43%
Universidad Politécnica de Tlaxcala Región Poniente	Paraestatales	89.76%	88.95%	87.50%	85.28%	96.29%
Universidad Tecnológica de Tlaxcala	Paraestatales	86.83%	83.77%	77.93%	85.71%	99.14%
29-001 Amaxac de Guerrero	Municipios Mayores	96.02%	100.00%	100.00%	80.10%	100.00%
29-002 Apetatitlán de Antonio Carvajal	Municipios Mayores	93.01%	96.18%	98.48%	83.27%	92.67%
29-003 Atlangatepec	Municipios Mayores	96.68%	97.27%	100.00%	87.50%	100.00%
29-004 Atlix	Municipios Mayores	54.27%	82.18%	91.85%	51.25%	3.33%
29-005 Apizaco	Municipios Mayores	97.31%	95.09%	100.00%	94.90%	99.33%
29-006 Calpulalpan	Municipios Mayores	72.60%	82.91%	94.83%	29.33%	76.33%
29-007 el Carmen Tequexquiltla	Municipios Mayores	86.58%	88.73%	89.91%	73.65%	90.83%
29-008 Cuapiaxtla	Municipios Mayores	89.56%	94.55%	97.22%	86.25%	81.67%
29-009 Cuaxomulco	Municipios Mayores	75.33%	77.46%	94.04%	55.29%	74.10%
29-010 Chiautempan	Municipios Mayores	71.60%	67.09%	89.84%	75.58%	61.31%
29-011 Muñoz de Domingo Arenas	Municipios Mayores	81.77%	82.00%	89.73%	72.89%	82.17%
29-012 España	Municipios Mayores	91.65%	85.64%	100.00%	79.81%	100.00%
29-013 Huamantla	Municipios Mayores	95.98%	99.46%	97.46%	89.23%	96.00%
29-014 Hueyotlipan	Municipios Mayores	19.86%	24.73%	18.81%	13.65%	19.83%
29-015 Ixtacuitla de Mariano Matamoros	Municipios Mayores	95.91%	95.64%	100.00%	94.62%	94.33%
29-016 Ixtenco	Municipios Mayores	86.11%	85.64%	98.49%	92.60%	74.00%
29-017 Mazatecochco de José María Morelos	Municipios Mayores	88.97%	85.09%	67.29%	36.83%	42.07%
29-018 Contla de Juan Cuamatzi	Municipios Mayores	89.00%	94.00%	86.67%	90.58%	84.50%
29-019 Tepetitla de Lardizábal	Municipios Mayores	69.98%	80.73%	82.30%	52.02%	63.00%

RESULTADOS DEL PERIODO 2 DE 2018
TLAXCALA

Nombre del ente público	Clasificación del ente en SEVAC	Resultado Global	A. Registros contables	B. Registros presupuestales	C. Registros administrativos	D. Transparencia
29-020 Sanctorum de Lázaro Cárdenas	Municipios Mayores	46.37%	38.55%	73.44%	23.08%	51.67%
29-021 Nanacamilpa de Mariano Arista	Municipios Mayores	99.85%	100.00%	100.00%	99.23%	100.00%
29-022 Acuananala de Miguel Hidalgo	Municipios Mayores	65.31%	58.18%	64.83%	94.42%	53.33%
29-023 Nativitas	Municipios Mayores	99.49%	100.00%	97.46%	100.00%	100.00%
29-024 Panotla	Municipios Mayores	92.19%	98.18%	100.00%	89.90%	82.50%
29-025 San Pablo del Monte	Municipios Mayores	82.98%	96.73%	84.52%	67.31%	78.67%
29-026 Santa Cruz Tlaxcala	Municipios Mayores	95.90%	99.27%	97.06%	97.50%	90.67%
29-027 Tenancingo	Municipios Mayores	93.51%	97.64%	100.00%	94.62%	84.33%
29-028 Teolochohco	Municipios Mayores	77.64%	87.27%	95.79%	50.77%	73.83%
29-029 Tepeyanco	Municipios Mayores	85.14%	97.09%	91.57%	72.50%	77.33%
29-030 Terrenate	Municipios Mayores	93.61%	92.91%	95.18%	97.69%	90.52%
29-031 Tetla de la Solidaridad	Municipios Mayores	95.68%	97.46%	94.18%	89.52%	99.00%
29-032 Tetlatlahuca	Municipios Mayores	96.29%	94.00%	95.95%	100.00%	96.33%
29-033 Tlaxcala	Municipios Mayores	80.71%	77.09%	66.11%	89.81%	88.00%
29-034 Tlaxco	Municipios Mayores	91.33%	95.46%	100.00%	82.21%	87.50%
29-035 Tocatlán	Municipios Mayores	87.44%	96.55%	94.92%	81.44%	77.33%
29-036 Totolac	Municipios Mayores	84.78%	95.46%	97.46%	94.62%	59.10%
29-037 Ziltlaltépec de Trinidad Sánchez Santos	Municipios Mayores	59.17%	97.09%	81.75%	68.46%	0.00%
29-038 Tzompantepec	Municipios Mayores	83.59%	83.46%	97.22%	57.79%	91.83%
29-039 Xaloztoc	Municipios Mayores	81.45%	85.82%	90.70%	72.89%	76.62%
29-040 Xaltocan	Municipios Mayores	74.26%	80.36%	92.99%	59.42%	65.57%
29-041 Papalotla de Xicohténcatl	Municipios Mayores	88.82%	93.82%	89.74%	79.14%	89.67%
29-042 Xicohtzincó	Municipios Mayores	98.27%	99.27%	100.00%	94.42%	98.67%
29-043 Yahquemehcan	Municipios Mayores	97.75%	100.00%	100.00%	100.00%	92.50%
29-044 Zacatelco	Municipios Mayores	87.28%	81.27%	97.46%	74.52%	95.00%
29-045 Benito Juárez	Municipios Mayores	44.76%	69.82%	61.75%	57.31%	0.00%
29-046 Emiliano Zapata	Municipios Mayores	98.06%	100.00%	90.32%	100.00%	100.00%
29-047 Lázaro Cárdenas	Municipios Mayores	76.52%	78.55%	80.28%	78.37%	70.76%
29-048 la Magdalena Tlaltelulco	Municipios Mayores	85.64%	96.73%	98.73%	74.14%	73.50%
29-049 San Damián Texóloc	Municipios Mayores	77.43%	79.82%	76.67%	70.00%	80.50%
29-050 San Francisco Tetlanohcan	Municipios Mayores	37.43%	46.36%	40.44%	17.21%	39.95%
29-051 San Jerónimo Zacualpan	Municipios Mayores	57.77%	60.36%	27.60%	69.71%	67.33%
29-052 San José Teacalco	Municipios Mayores	48.26%	60.22%	75.43%	33.17%	28.24%
29-053 San Juan Huactzinco	Municipios Mayores	93.42%	97.27%	93.33%	92.60%	90.17%
29-054 San Lorenzo Axocomanitla	Municipios Mayores	76.40%	76.91%	88.72%	69.90%	72.00%
29-055 San Lucas Tecopilco	Municipios Mayores	69.75%	70.91%	77.62%	57.02%	71.83%
29-056 Santa Ana Nopalucan	Municipios Mayores	92.27%	95.82%	90.48%	93.65%	89.00%
29-057 Santa Apolonia Teacalco	Municipios Mayores	56.61%	89.09%	88.89%	57.50%	2.00%
29-058 Santa Catarina Ayometla	Municipios Mayores	73.37%	88.91%	95.08%	41.15%	64.83%
29-059 Santa Cruz Quilehtla	Municipios Mayores	73.68%	76.73%	86.47%	54.81%	74.67%
29-060 Santa Isabel Xiloxoxtla	Municipios Mayores	80.84%	83.27%	97.46%	82.69%	66.10%



RESULTADOS DEL PERIODO 2 DE 2018 VERACRUZ DE IGNACIO DE LA LLAVE

Nombre del ente público	Clasificación del ente en SEVAC	Resultado Global	A. Registros contables	B. Registros presupuestales	C. Registros administrativos	D. Transparencia
Poder Ejecutivo del Estado de Veracruz	Poder Ejecutivo	100.00%	100.00%	100.00%	100.00%	100.00%
Comisión Estatal de Derechos Humanos del Estado de Veracruz	Poderes y Autónomos	99.06%	98.75%	100.00%	100.00%	98.00%
Comisión Estatal para la Atención y Protección de los Periodistas	Poderes y Autónomos	99.78%	99.38%	100.00%	100.00%	100.00%
Fiscalía General del Estado de Veracruz de Ignacio de la Llave	Poderes y Autónomos	99.67%	99.05%	100.00%	100.00%	100.00%
H. Congreso del Estado de Veracruz	Poderes y Autónomos	100.00%	100.00%	100.00%	100.00%	100.00%
Instituto Veracruzano de Acceso a la Información y Protección de Datos	Poderes y Autónomos	99.52%	98.64%	100.00%	100.00%	100.00%
Organismo Público Local Electoral de Veracruz	Poderes y Autónomos	100.00%	100.00%	100.00%	100.00%	100.00%
Órgano de Fiscalización Superior del Estado de Veracruz	Poderes y Autónomos	100.00%	100.00%	100.00%	100.00%	100.00%
Poder Judicial del Estado de Veracruz	Poderes y Autónomos	100.00%	100.00%	100.00%	100.00%	100.00%
Tribunal Electoral del Estado de Veracruz	Poderes y Autónomos	99.61%	98.89%	100.00%	100.00%	100.00%
Tribunal Estatal de Justicia Administrativa de Veracruz	Poderes y Autónomos	97.93%	100.00%	98.00%	100.00%	93.33%
Universidad Veracruzana	Poderes y Autónomos	99.38%	99.05%	98.56%	100.00%	100.00%
Academia Veracruzana de Las Lenguas Indígenas	Paraestatales	6.91%	0.00%	0.00%	0.00%	27.62%
Colegio de Bachilleres del Estado de Veracruz	Paraestatales	88.10%	74.57%	85.00%	100.00%	100.00%
Colegio de Educación Profesional Técnica del Estado de Veracruz	Paraestatales	85.76%	78.97%	74.76%	100.00%	92.67%
Colegio de Estudios Científicos y Tecnológicos del Estado de Veracruz	Paraestatales	74.96%	68.32%	76.05%	79.17%	80.00%
Colegio de Veracruz	Paraestatales	76.85%	70.40%	63.54%	85.00%	90.00%
Comisión de Arbitraje Médico del Estado de Veracruz	Paraestatales	41.68%	28.76%	40.00%	5.56%	90.00%
Comisión del Agua del Estado de Veracruz	Paraestatales	40.41%	42.90%	20.95%	6.00%	80.00%
Comisión Estatal para la Atención Integral a Víctimas del Delito	Paraestatales	0.00%	0.00%	0.00%	0.00%	0.00%
Consejo Veracruzano de Investigación Científica y Desarrollo Tecnológico	Paraestatales	59.93%	52.45%	40.00%	42.86%	100.00%
Instituto de Capacitación para el Trabajo del Estado de Veracruz	Paraestatales	39.19%	33.98%	31.48%	5.00%	80.00%
Instituto de Espacios Educativos del Estado de Veracruz	Paraestatales	67.23%	70.38%	59.52%	29.29%	99.33%
Instituto de Pensiones del Estado de Veracruz	Paraestatales	56.35%	36.76%	31.91%	73.00%	90.00%
Instituto de Policía Auxiliar y Protección Patrimonial	Paraestatales	79.37%	71.73%	60.60%	85.71%	100.00%
Instituto Tecnológico Superior de Acayucan	Paraestatales	0.00%	0.00%	0.00%	0.00%	0.00%
Instituto Tecnológico Superior de Álamo Temapache	Paraestatales	48.49%	35.07%	56.11%	25.00%	80.00%
Instituto Tecnológico Superior de Alvarado	Paraestatales	16.31%	24.98%	0.00%	0.00%	30.29%
Instituto Tecnológico Superior de Chicontepec	Paraestatales	0.00%	0.00%	0.00%	0.00%	0.00%
Instituto Tecnológico Superior de Coatzacoalcos	Paraestatales	0.00%	0.00%	0.00%	0.00%	0.00%
Instituto Tecnológico Superior de Cosamaloapan	Paraestatales	8.71%	18.60%	11.02%	0.00%	0.00%
Instituto Tecnológico Superior de Huatusco	Paraestatales	77.12%	77.73%	76.79%	47.78%	100.00%
Instituto Tecnológico Superior de Jesús Carranza	Paraestatales	37.20%	32.49%	9.52%	7.14%	90.00%
Instituto Tecnológico Superior de Juan Rodríguez Clara	Paraestatales	18.29%	34.72%	24.98%	5.71%	0.00%
Instituto Tecnológico Superior de Las Choapas	Paraestatales	3.74%	0.00%	0.00%	0.00%	14.95%
Instituto Tecnológico Superior de Martínez de la Torre	Paraestatales	34.52%	28.96%	17.14%	7.14%	78.10%
Instituto Tecnológico Superior de Misantla	Paraestatales	51.73%	50.70%	63.33%	37.53%	55.24%
Instituto Tecnológico Superior de Naranjos	Paraestatales	35.50%	24.36%	56.31%	0.00%	62.86%
Instituto Tecnológico Superior de Pánuco	Paraestatales	5.43%	15.51%	0.00%	0.00%	0.00%
Instituto Tecnológico Superior de Perote	Paraestatales	0.00%	0.00%	0.00%	0.00%	0.00%
Instituto Tecnológico Superior de Poza Rica	Paraestatales	62.63%	62.02%	60.48%	40.00%	83.33%
Instituto Tecnológico Superior de San Andrés Tuxtla	Paraestatales	0.00%	0.00%	0.00%	0.00%	0.00%
Instituto Tecnológico Superior de Tantoyuca	Paraestatales	0.00%	0.00%	0.00%	0.00%	0.00%
Instituto Tecnológico Superior de Tierra Blanca	Paraestatales	29.84%	45.09%	32.38%	37.91%	0.00%
Instituto Tecnológico Superior de Xalapa	Paraestatales	0.00%	0.00%	0.00%	0.00%	0.00%
Instituto Tecnológico Superior de Zongolica	Paraestatales	7.68%	14.40%	8.57%	4.62%	0.00%
Instituto Veracruzano de Desarrollo Municipal	Paraestatales	49.33%	50.15%	36.79%	46.43%	60.53%
Instituto Veracruzano de Educación para los Adultos	Paraestatales	24.06%	11.59%	0.00%	0.00%	80.00%
Instituto Veracruzano de la Cultura	Paraestatales	76.09%	65.82%	62.77%	90.00%	90.00%
Instituto Veracruzano de la Vivienda	Paraestatales	83.53%	74.07%	82.65%	82.86%	98.00%
Instituto Veracruzano de Las Mujeres	Paraestatales	86.15%	70.19%	87.45%	95.46%	100.00%
Instituto Veracruzano del Deporte	Paraestatales	50.04%	47.07%	23.20%	40.48%	83.33%
Procuraduría Estatal de Protección Al Medio Ambiente	Paraestatales	67.83%	54.67%	48.49%	70.00%	100.00%
Radiotelevisión de Veracruz	Paraestatales	80.02%	65.87%	70.92%	88.89%	100.00%
Régimen Veracruzano de Protección Social en Salud	Paraestatales	81.17%	67.90%	81.67%	82.86%	90.00%
Servicios de Salud de Veracruz	Paraestatales	25.17%	0.00%	0.00%	25.82%	80.00%
Sistema para el Desarrollo Integral de la Familia	Paraestatales	59.87%	44.89%	35.20%	73.08%	90.00%
Universidad Politécnica de Huatusco	Paraestatales	0.00%	0.00%	0.00%	0.00%	0.00%
Universidad Popular Autónoma de Veracruz	Paraestatales	75.59%	65.96%	83.33%	75.00%	83.33%
Universidad Tecnológica de Gutiérrez Zamora	Paraestatales	0.00%	0.00%	0.00%	0.00%	0.00%
Universidad Tecnológica del Centro de Veracruz	Paraestatales	57.27%	42.33%	78.33%	44.64%	71.43%
Universidad Tecnológica del Sureste de Veracruz	Paraestatales	49.05%	40.84%	42.62%	18.68%	90.00%
30-001 Acajete	Municipios Mayores	94.04%	99.52%	100.00%	88.18%	88.50%



RESULTADOS DEL PERIODO 2 DE 2018 VERACRUZ DE IGNACIO DE LA LLAVE

Nombre del ente público	Clasificación del ente en SEVAC	Resultado Global	A. Registros contables	B. Registros presupuestales	C. Registros administrativos	D. Transparencia
30-002 Acatlán	Municipios Mayores	85.30%	99.47%	100.00%	50.57%	84.50%
30-003 Acayucan	Municipios Mayores	96.80%	99.17%	100.00%	97.50%	91.83%
30-004 Actopan	Municipios Mayores	95.90%	99.04%	100.00%	90.91%	93.33%
30-005 Acula	Municipios Mayores	56.14%	77.46%	100.00%	64.52%	0.00%
30-006 Acultzingo	Municipios Mayores	88.10%	93.94%	100.00%	75.83%	82.50%
30-007 Camarón de Tejeda	Municipios Mayores	67.00%	96.65%	100.00%	90.00%	0.00%
30-008 Alpatláhuac	Municipios Mayores	89.43%	97.33%	100.00%	77.39%	82.50%
30-009 Alto Lucero de Gutiérrez Barrios	Municipios Mayores	92.05%	95.46%	100.00%	83.33%	89.17%
30-010 Altotonga	Municipios Mayores	81.32%	81.82%	100.00%	62.60%	80.83%
30-011 Alvarado	Municipios Mayores	83.15%	97.73%	100.00%	60.42%	72.50%
30-012 Amatlán	Municipios Mayores	46.96%	75.46%	100.00%	21.64%	0.00%
30-013 Naranjos Amatlán	Municipios Mayores	68.66%	81.36%	100.00%	22.50%	65.83%
30-014 Amatlán de los Reyes	Municipios Mayores	84.31%	96.65%	100.00%	72.84%	69.17%
30-015 Angel R. Cabada	Municipios Mayores	85.19%	94.95%	100.00%	46.02%	91.67%
30-016 la Antigua	Municipios Mayores	98.36%	99.55%	100.00%	100.00%	95.00%
30-017 Apazapan	Municipios Mayores	85.44%	84.19%	100.00%	78.18%	81.83%
30-018 Aguila	Municipios Mayores	75.00%	97.61%	100.00%	93.75%	23.21%
30-019 Astacinga	Municipios Mayores	99.86%	99.52%	100.00%	100.00%	100.00%
30-020 Atlahuilco	Municipios Mayores	93.43%	98.99%	100.00%	80.91%	91.83%
30-021 Atoyac	Municipios Mayores	99.17%	99.04%	100.00%	97.27%	100.00%
30-022 Atzacan	Municipios Mayores	85.11%	96.82%	100.00%	79.09%	67.50%
30-023 Atzalan	Municipios Mayores	76.82%	81.82%	100.00%	32.60%	85.83%
30-024 Tlaltetela	Municipios Mayores	96.06%	98.86%	97.46%	84.55%	100.00%
30-025 Ayahualulco	Municipios Mayores	93.44%	95.46%	100.00%	84.00%	93.33%
30-026 Banderilla	Municipios Mayores	55.02%	80.91%	100.00%	53.75%	0.00%
30-027 Benito Juárez	Municipios Mayores	88.61%	93.42%	100.00%	76.67%	84.17%
30-028 Boca del Río	Municipios Mayores	34.11%	2.73%	22.22%	43.75%	67.00%
30-029 Calcahualco	Municipios Mayores	54.78%	81.64%	100.00%	51.44%	0.00%
30-030 Camerino Z. Mendoza	Municipios Mayores	0.00%	0.00%	0.00%	0.00%	0.00%
30-031 Carrillo Puerto	Municipios Mayores	99.38%	100.00%	100.00%	99.17%	98.50%
30-032 Catemaco	Municipios Mayores	78.52%	87.01%	100.00%	59.58%	68.33%
30-033 Cázones de Herrera	Municipios Mayores	58.20%	73.64%	100.00%	20.19%	40.24%
30-034 Cerro Azul	Municipios Mayores	89.94%	98.99%	90.48%	85.57%	83.45%
30-035 Citlaltépetl	Municipios Mayores	85.97%	86.88%	100.00%	64.52%	90.00%
30-036 Coacoatzintla	Municipios Mayores	92.79%	98.99%	100.00%	75.46%	93.33%
30-037 Coahuilán	Municipios Mayores	50.21%	83.64%	100.00%	25.58%	0.00%
30-038 Coatepec	Municipios Mayores	89.65%	95.46%	96.19%	70.11%	92.50%
30-039 Coatzacoalcos	Municipios Mayores	70.52%	34.09%	51.47%	100.00%	100.00%
30-040 Coatzintla	Municipios Mayores	96.55%	92.42%	100.00%	99.09%	96.67%
30-041 Coetzala	Municipios Mayores	47.68%	70.91%	100.00%	17.02%	10.00%
30-042 Colipa	Municipios Mayores	26.62%	23.64%	51.59%	46.06%	0.00%
30-043 Comapa	Municipios Mayores	99.32%	97.73%	100.00%	100.00%	100.00%
30-044 Córdoba	Municipios Mayores	99.36%	99.09%	100.00%	98.18%	100.00%
30-045 Cosamaloapan de Carpio	Municipios Mayores	100.00%	100.00%	100.00%	100.00%	100.00%
30-046 Cosautlán de Carvajal	Municipios Mayores	47.41%	76.36%	100.00%	22.50%	0.00%
30-047 Coscomatepec	Municipios Mayores	99.56%	99.09%	100.00%	99.17%	100.00%
30-048 Cosoleacaque	Municipios Mayores	44.16%	57.64%	84.44%	49.90%	0.00%
30-049 Cotaxtla	Municipios Mayores	100.00%	100.00%	100.00%	100.00%	100.00%
30-050 Coxquihui	Municipios Mayores	38.23%	49.27%	68.89%	48.37%	0.00%
30-051 Coyutla	Municipios Mayores	48.65%	83.64%	100.00%	17.79%	0.00%
30-052 Cuichapa	Municipios Mayores	57.83%	80.00%	100.00%	59.14%	6.67%
30-053 Cuitláhuac	Municipios Mayores	52.49%	81.06%	100.00%	40.83%	0.00%
30-054 Chacaltianguis	Municipios Mayores	93.75%	98.86%	100.00%	85.46%	90.00%
30-055 Chalma	Municipios Mayores	84.17%	94.75%	100.00%	58.75%	80.00%
30-056 Chiconamel	Municipios Mayores	0.00%	0.00%	0.00%	0.00%	0.00%
30-057 Chiconquiaco	Municipios Mayores	52.11%	72.73%	100.00%	51.44%	0.00%
30-058 Chicontepec	Municipios Mayores	66.04%	96.82%	97.46%	87.50%	0.00%
30-059 Chinameca	Municipios Mayores	91.20%	98.99%	100.00%	73.75%	89.17%
30-060 Chinampa de Gorostiza	Municipios Mayores	92.12%	99.50%	100.00%	80.11%	87.50%
30-061 Las Choapas	Municipios Mayores	37.91%	57.64%	84.44%	18.65%	0.00%
30-062 Chocamán	Municipios Mayores	96.73%	97.27%	100.00%	92.73%	96.67%
30-063 Chontla	Municipios Mayores	95.29%	97.33%	100.00%	85.46%	96.67%
30-064 Chumatlán	Municipios Mayores	72.61%	87.73%	100.00%	20.19%	74.17%



RESULTADOS DEL PERIODO 2 DE 2018 VERACRUZ DE IGNACIO DE LA LLAVE

Nombre del ente público	Clasificación del ente en SEVAC	Resultado Global	A. Registros contables	B. Registros presupuestales	C. Registros administrativos	D. Transparencia
30-065 Emiliano Zapata	Municipios Mayores	75.14%	80.00%	100.00%	45.19%	73.67%
30-066 Espinal	Municipios Mayores	51.66%	80.52%	100.00%	37.50%	0.00%
30-067 Filomeno Mata	Municipios Mayores	89.05%	96.47%	100.00%	71.82%	85.83%
30-068 Fortín	Municipios Mayores	32.63%	51.82%	44.05%	17.79%	15.71%
30-069 Gutiérrez Zamora	Municipios Mayores	99.88%	99.59%	100.00%	100.00%	100.00%
30-070 Hidalgotitlán	Municipios Mayores	73.81%	88.54%	100.00%	31.06%	70.12%
30-071 Huatusco	Municipios Mayores	94.32%	98.99%	100.00%	96.36%	84.50%
30-072 Huayacocotla	Municipios Mayores	86.43%	96.82%	100.00%	78.18%	72.50%
30-073 Hueyapan de Ocampo	Municipios Mayores	97.89%	99.09%	100.00%	90.83%	100.00%
30-074 Huiloapan de Cuauhtémoc	Municipios Mayores	79.82%	81.82%	100.00%	62.60%	75.83%
30-075 Ignacio de la Llave	Municipios Mayores	89.51%	99.50%	100.00%	63.30%	90.00%
30-076 Ilamatlán	Municipios Mayores	86.85%	94.68%	100.00%	86.00%	70.83%
30-077 Isla	Municipios Mayores	96.85%	97.84%	100.00%	87.50%	100.00%
30-078 Ixcatepec	Municipios Mayores	55.65%	82.73%	98.89%	55.29%	0.00%
30-079 Ixhuacán de los Reyes	Municipios Mayores	92.35%	97.98%	100.00%	87.27%	85.00%
30-080 Ixhuatlán del Café	Municipios Mayores	84.63%	85.89%	100.00%	70.83%	82.31%
30-081 Ixhuatlancillo	Municipios Mayores	77.50%	80.00%	100.00%	53.75%	75.83%
30-082 Ixhuatlán del Sureste	Municipios Mayores	97.64%	100.00%	100.00%	98.18%	93.33%
30-083 Ixhuatlán de Madero	Municipios Mayores	70.93%	96.82%	100.00%	74.62%	23.21%
30-084 Ixmiquilpan	Municipios Mayores	83.89%	99.52%	100.00%	44.90%	83.50%
30-085 Ixtaczoquitlán	Municipios Mayores	98.50%	100.00%	100.00%	97.50%	96.67%
30-086 Jalacingo	Municipios Mayores	100.00%	100.00%	100.00%	100.00%	100.00%
30-087 Xalapa	Municipios Mayores	84.60%	84.28%	81.47%	76.36%	92.50%
30-088 Jalcomulco	Municipios Mayores	95.03%	96.17%	100.00%	90.91%	93.33%
30-089 Jáltipan	Municipios Mayores	99.00%	100.00%	100.00%	100.00%	96.67%
30-090 Jamapa	Municipios Mayores	79.85%	90.50%	100.00%	44.75%	79.17%
30-091 Jesús Carranza	Municipios Mayores	93.11%	100.00%	100.00%	81.82%	89.17%
30-092 Xico	Municipios Mayores	80.95%	88.18%	97.46%	66.25%	72.50%
30-093 Jilotepec	Municipios Mayores	88.39%	100.00%	100.00%	68.18%	82.50%
30-094 Juan Rodríguez Clara	Municipios Mayores	98.87%	99.57%	100.00%	100.00%	96.67%
30-095 Juchique de Ferrer	Municipios Mayores	53.74%	78.18%	100.00%	51.44%	0.00%
30-096 Landero y Coss	Municipios Mayores	53.81%	90.43%	100.00%	33.41%	0.00%
30-097 Lerdo de Tejada	Municipios Mayores	74.93%	76.36%	100.00%	57.60%	68.33%
30-098 Magdalena	Municipios Mayores	51.56%	70.91%	100.00%	51.44%	0.00%
30-099 Maltrata	Municipios Mayores	68.98%	58.09%	68.89%	65.68%	82.14%
30-100 Manlio Fabio Altamirano	Municipios Mayores	91.10%	97.84%	100.00%	58.75%	100.00%
30-101 Mariano Escobedo	Municipios Mayores	57.66%	43.20%	41.27%	54.75%	85.00%
30-102 Martínez de la Torre	Municipios Mayores	94.10%	97.84%	100.00%	85.00%	92.50%
30-103 Mecatlán	Municipios Mayores	88.73%	97.73%	100.00%	57.05%	93.33%
30-104 Mecayapan	Municipios Mayores	30.51%	44.36%	68.89%	17.12%	0.00%
30-105 Medellín	Municipios Mayores	100.00%	100.00%	100.00%	100.00%	100.00%
30-106 Miahuatlán	Municipios Mayores	83.60%	76.58%	84.44%	88.18%	87.00%
30-107 Las Minas	Municipios Mayores	91.62%	97.84%	100.00%	96.36%	76.67%
30-108 Minatitlán	Municipios Mayores	99.50%	98.93%	100.00%	99.09%	100.00%
30-109 Misantla	Municipios Mayores	99.82%	100.00%	100.00%	99.09%	100.00%
30-110 Mixtla de Altamirano	Municipios Mayores	77.21%	81.82%	100.00%	62.08%	67.50%
30-111 Moloacán	Municipios Mayores	90.63%	99.62%	99.44%	54.29%	100.00%
30-112 Naolinco	Municipios Mayores	59.90%	93.58%	100.00%	59.14%	0.00%
30-113 Naranja	Municipios Mayores	69.43%	61.33%	68.89%	70.00%	77.50%
30-114 Nautla	Municipios Mayores	87.69%	96.47%	100.00%	70.00%	82.50%
30-115 Nogales	Municipios Mayores	98.33%	100.00%	100.00%	91.67%	100.00%
30-116 Oluta	Municipios Mayores	77.70%	96.05%	100.00%	33.17%	74.17%
30-117 Omealca	Municipios Mayores	83.12%	85.46%	100.00%	54.42%	88.67%
30-118 Orizaba	Municipios Mayores	45.99%	9.31%	32.46%	87.27%	64.17%
30-119 Otatitlán	Municipios Mayores	99.73%	99.09%	100.00%	100.00%	100.00%
30-120 Oteapan	Municipios Mayores	100.00%	100.00%	100.00%	100.00%	100.00%
30-121 Ozuluama de Mascareñas	Municipios Mayores	96.76%	95.87%	100.00%	90.00%	100.00%
30-122 Pajapan	Municipios Mayores	94.02%	100.00%	100.00%	86.36%	89.17%
30-123 Pánuco	Municipios Mayores	98.18%	100.00%	100.00%	90.91%	100.00%
30-124 Papantla	Municipios Mayores	99.30%	98.99%	100.00%	100.00%	98.67%
30-125 Paso del Macho	Municipios Mayores	95.60%	94.88%	100.00%	98.18%	91.67%
30-126 Paso de Ovejas	Municipios Mayores	47.83%	76.36%	100.00%	24.58%	0.00%
30-127 la Perla	Municipios Mayores	0.00%	0.00%	0.00%	0.00%	0.00%



RESULTADOS DEL PERIODO 2 DE 2018 VERACRUZ DE IGNACIO DE LA LLAVE

Nombre del ente público	Clasificación del ente en SEVAC	Resultado Global	A. Registros contables	B. Registros presupuestales	C. Registros administrativos	D. Transparencia
30-128 Perote	Municipios Mayores	100.00%	100.00%	100.00%	100.00%	100.00%
30-129 Platón Sánchez	Municipios Mayores	99.60%	100.00%	100.00%	98.00%	100.00%
30-130 Playa Vicente	Municipios Mayores	95.56%	100.00%	100.00%	77.78%	100.00%
30-131 Poza Rica de Hidalgo	Municipios Mayores	51.56%	70.91%	100.00%	51.44%	0.00%
30-132 Las Vigas de Ramírez	Municipios Mayores	52.09%	75.53%	100.00%	29.17%	12.00%
30-133 Pueblo Viejo	Municipios Mayores	99.31%	99.52%	100.00%	97.27%	100.00%
30-134 Puente Nacional	Municipios Mayores	92.50%	100.00%	100.00%	88.75%	82.50%
30-135 Rafael Delgado	Municipios Mayores	94.57%	99.09%	100.00%	85.46%	92.50%
30-136 Rafael Lucio	Municipios Mayores	42.83%	77.46%	77.78%	20.19%	0.00%
30-137 los Reyes	Municipios Mayores	79.21%	96.65%	100.00%	59.09%	61.31%
30-138 Río Blanco	Municipios Mayores	44.06%	70.91%	100.00%	13.94%	0.00%
30-139 Saltabarranca	Municipios Mayores	86.73%	94.65%	100.00%	62.92%	85.83%
30-140 San Andrés Tenejapan	Municipios Mayores	36.76%	44.36%	68.89%	48.37%	0.00%
30-141 San Andrés Tuxtla	Municipios Mayores	100.00%	100.00%	100.00%	100.00%	100.00%
30-142 San Juan Evangelista	Municipios Mayores	95.14%	99.43%	100.00%	87.78%	92.50%
30-143 Santiago Tuxtla	Municipios Mayores	51.64%	75.46%	100.00%	45.00%	0.00%
30-144 Sayula de Alemán	Municipios Mayores	45.31%	70.91%	100.00%	20.19%	0.00%
30-145 Soconusco	Municipios Mayores	75.18%	80.00%	90.48%	64.52%	67.26%
30-146 Sochiapa	Municipios Mayores	72.30%	80.91%	100.00%	55.29%	56.55%
30-147 Soledad Atzompa	Municipios Mayores	47.28%	77.46%	100.00%	20.19%	0.00%
30-148 Soledad de Doblado	Municipios Mayores	17.15%	25.46%	3.81%	43.75%	0.00%
30-149 Sotepapan	Municipios Mayores	91.62%	94.95%	100.00%	84.44%	87.50%
30-150 Tamalín	Municipios Mayores	99.32%	100.00%	100.00%	96.59%	100.00%
30-151 Tamiahua	Municipios Mayores	98.20%	97.27%	98.73%	96.36%	100.00%
30-152 Tampico Alto	Municipios Mayores	76.09%	78.18%	100.00%	51.44%	74.48%
30-153 Tancoco	Municipios Mayores	80.33%	91.36%	100.00%	76.36%	58.81%
30-154 Tantima	Municipios Mayores	62.79%	88.69%	100.00%	80.91%	0.00%
30-155 Tantoyuca	Municipios Mayores	93.78%	97.40%	100.00%	87.78%	90.00%
30-156 Tatatila	Municipios Mayores	86.71%	96.82%	100.00%	68.33%	80.00%
30-157 Castillo de Teayo	Municipios Mayores	51.56%	70.91%	100.00%	51.44%	0.00%
30-158 Tecolutla	Municipios Mayores	74.06%	80.00%	100.00%	56.06%	62.83%
30-159 Tehuipango	Municipios Mayores	92.46%	91.07%	100.00%	95.68%	86.67%
30-160 Álamo Temapache	Municipios Mayores	97.43%	99.52%	100.00%	99.09%	92.50%
30-161 Tempoal	Municipios Mayores	100.00%	100.00%	100.00%	100.00%	100.00%
30-162 Tenampa	Municipios Mayores	96.45%	97.61%	100.00%	90.83%	96.67%
30-163 Tenochtitlán	Municipios Mayores	95.09%	96.97%	100.00%	90.00%	93.33%
30-164 Teocelo	Municipios Mayores	51.56%	70.91%	100.00%	51.44%	0.00%
30-165 Tepatlaxco	Municipios Mayores	74.65%	83.12%	100.00%	51.44%	64.74%
30-166 Tepetlán	Municipios Mayores	96.07%	95.22%	100.00%	100.00%	91.67%
30-167 Tepetzintla	Municipios Mayores	98.08%	98.93%	100.00%	92.00%	100.00%
30-168 Tequila	Municipios Mayores	88.12%	97.33%	100.00%	70.83%	82.50%
30-169 José Azueta	Municipios Mayores	70.27%	80.00%	89.21%	45.19%	64.64%
30-170 Texcatepec	Municipios Mayores	51.56%	70.91%	100.00%	51.44%	0.00%
30-171 Texhuacán	Municipios Mayores	53.83%	73.88%	100.00%	58.33%	0.00%
30-172 Texistepec	Municipios Mayores	93.13%	97.33%	100.00%	90.91%	85.83%
30-173 Tezonapa	Municipios Mayores	100.00%	100.00%	100.00%	100.00%	100.00%
30-174 Tierra Blanca	Municipios Mayores	81.93%	79.61%	84.44%	84.55%	80.83%
30-175 Tihuatlán	Municipios Mayores	96.92%	98.99%	100.00%	93.64%	95.00%
30-176 Tlacojalpan	Municipios Mayores	45.31%	70.91%	100.00%	20.19%	0.00%
30-177 Tlacolulan	Municipios Mayores	97.17%	97.61%	100.00%	94.44%	96.67%
30-178 Tlacotalpan	Municipios Mayores	92.32%	97.27%	100.00%	98.18%	78.33%
30-179 Tlacoatepec de Mejía	Municipios Mayores	58.94%	82.12%	100.00%	71.54%	0.00%
30-180 Tlachichilco	Municipios Mayores	45.31%	70.91%	100.00%	20.19%	0.00%
30-181 Tlalixcoyan	Municipios Mayores	30.51%	44.36%	68.89%	17.12%	0.00%
30-182 Tlalnahuayocan	Municipios Mayores	93.75%	100.00%	100.00%	68.75%	100.00%
30-183 Tlapacoyan	Municipios Mayores	88.60%	96.47%	100.00%	74.55%	82.50%
30-184 Tlaquilpa	Municipios Mayores	91.17%	97.61%	100.00%	85.46%	82.67%
30-185 Tlilapan	Municipios Mayores	54.83%	81.82%	100.00%	51.44%	0.00%
30-186 Tomatlán	Municipios Mayores	93.50%	99.47%	100.00%	84.55%	89.17%
30-187 Tonayán	Municipios Mayores	92.21%	92.94%	96.19%	95.46%	86.67%
30-188 Totutla	Municipios Mayores	97.39%	95.00%	100.00%	94.44%	100.00%
30-189 Tuxpan	Municipios Mayores	93.94%	98.27%	100.00%	77.27%	96.67%
30-190 Tuxtilla	Municipios Mayores	75.48%	73.64%	100.00%	53.75%	75.48%

RESULTADOS DEL PERIODO 2 DE 2018
VERACRUZ DE IGNACIO DE LA LLAVE

Nombre del ente público	Clasificación del ente en SEVAC	Resultado Global	A. Registros contables	B. Registros presupuestales	C. Registros administrativos	D. Transparencia
30-191 Ursulo Galván	Municipios Mayores	93.51%	96.47%	100.00%	89.09%	89.17%
30-192 Vega de Alatorre	Municipios Mayores	83.14%	97.13%	100.00%	61.25%	72.50%
30-193 Veracruz	Municipios Mayores	100.00%	100.00%	100.00%	100.00%	100.00%
30-194 Villa Aldama	Municipios Mayores	60.71%	78.18%	100.00%	51.44%	23.21%
30-195 Xoxocotla	Municipios Mayores	53.20%	76.36%	100.00%	51.44%	0.00%
30-196 Yanga	Municipios Mayores	96.71%	99.55%	100.00%	95.46%	92.50%
30-197 Yecuatla	Municipios Mayores	91.45%	96.82%	100.00%	82.00%	86.67%
30-198 Zacualpan	Municipios Mayores	52.28%	70.91%	100.00%	20.19%	23.21%
30-199 Zaragoza	Municipios Mayores	95.85%	99.50%	100.00%	90.00%	93.33%
30-200 Zentla	Municipios Mayores	98.82%	97.61%	100.00%	99.17%	99.00%
30-201 Zongolica	Municipios Mayores	52.38%	73.64%	100.00%	51.44%	0.00%
30-202 Zontecomatlán de López y Fuentes	Municipios Mayores	99.73%	99.09%	100.00%	100.00%	100.00%
30-203 Zozocolco de Hidalgo	Municipios Mayores	92.22%	95.46%	100.00%	79.17%	92.50%
30-204 Agua Dulce	Municipios Mayores	62.76%	85.91%	100.00%	61.35%	15.71%
30-205 el Higo	Municipios Mayores	36.76%	44.36%	68.89%	48.37%	0.00%
30-206 Nanchital de Lázaro Cárdenas del Río	Municipios Mayores	93.55%	97.73%	93.65%	90.00%	91.67%
30-207 Tres Valles	Municipios Mayores	51.56%	70.91%	100.00%	51.44%	0.00%
30-208 Carlos A. Carrillo	Municipios Mayores	45.31%	70.91%	100.00%	20.19%	0.00%
30-209 Tatahuicapan de Juárez	Municipios Mayores	97.33%	100.00%	100.00%	91.67%	96.67%
30-210 Uxpanapa	Municipios Mayores	68.88%	73.64%	100.00%	20.19%	75.83%
30-211 San Rafael	Municipios Mayores	40.03%	55.27%	68.89%	48.37%	0.00%
30-212 Santiago Sochiapan	Municipios Mayores	52.39%	75.46%	100.00%	13.94%	23.21%
Comisión de Agua y Saneamiento de Coscomatepec	Paramunicipales mayores	94.80%	90.63%	100.00%	90.40%	100.00%
Comisión Municipal de Agua Potable Drenaje y Alcantarillado de Banderilla	Paramunicipales mayores	96.23%	99.38%	100.00%	82.22%	100.00%
Comisión Municipal de Agua Potable y Saneamiento de Emiliano Zapata	Paramunicipales mayores	86.69%	100.00%	100.00%	66.40%	73.62%
Comisión Municipal de Agua Potable y Saneamiento de Huatusco	Paramunicipales mayores	76.61%	77.95%	100.00%	43.64%	82.38%
Comisión Municipal de Agua Potable y Saneamiento de la Antigua	Paramunicipales mayores	100.00%	100.00%	100.00%	100.00%	100.00%
Comisión Municipal de Agua Potable y Saneamiento de Lerdo de Tejada	Paramunicipales mayores	12.21%	24.00%	19.05%	0.00%	0.00%
Comisión Municipal de Agua Potable y Saneamiento de Naolinco	Paramunicipales mayores	47.81%	65.43%	100.00%	24.55%	0.00%
Comisión Municipal de Agua Potable y Saneamiento de San Andrés Tuxtla	Paramunicipales mayores	82.94%	90.63%	100.00%	43.60%	90.00%
Comisión Municipal de Agua Potable y Saneamiento de Xalapa	Paramunicipales mayores	82.87%	62.28%	82.14%	98.22%	100.00%
Comisión Municipal de Agua y Saneamiento de Coatepec	Paramunicipales mayores	100.00%	100.00%	100.00%	100.00%	100.00%
Comisión Municipal de Agua y Saneamiento de Fortín	Paramunicipales mayores	99.75%	99.29%	100.00%	100.00%	100.00%
Hidrosistema de Córdoba	Paramunicipales mayores	53.24%	77.62%	100.00%	30.36%	0.00%
Instituto Metropolitano del Agua	Paramunicipales mayores	72.60%	100.00%	100.00%	88.00%	0.00%
Instituto Municipal de la Mujer de Jalacingo	Paramunicipales mayores	100.00%	100.00%	100.00%	100.00%	100.00%
Instituto Municipal de la Mujer de Platón Sánchez	Paramunicipales mayores	99.64%	100.00%	100.00%	98.22%	100.00%
Organismo Operador de Agua Potable y Alcantarillado de Tierra Blanca	Paramunicipales mayores	99.53%	98.67%	100.00%	100.00%	100.00%

Nombre del ente público	Clasificación del ente en SEVAC	Resultado Global	A. Registros contables	B. Registros presupuestales	C. Registros administrativos	D. Transparencia
Secretaría de Administración y Finanzas del Estado de Yucatán	Poder Ejecutivo	97.80%	92.67%	100.00%	100.00%	100.00%
Auditoría Superior del Estado de Yucatán	Poderes y Autónomos	100.00%	100.00%	100.00%	100.00%	100.00%
Comisión de Derechos Humanos del Estado de Yucatán	Poderes y Autónomos	100.00%	100.00%	100.00%	100.00%	100.00%
H. Congreso del Estado de Yucatán	Poderes y Autónomos	100.00%	100.00%	100.00%	100.00%	100.00%
Instituto Electoral y Participación Ciudadana del Estado de Yucatán	Poderes y Autónomos	100.00%	100.00%	100.00%	100.00%	100.00%
Instituto Estatal de Transparencia Acceso a la Información Pública y Protección de Datos Personales de Yucatán	Poderes y Autónomos	100.00%	100.00%	100.00%	100.00%	100.00%
Poder Judicial del Estado de Yucatán	Poderes y Autónomos	100.00%	100.00%	100.00%	100.00%	100.00%
Tribunal de Justicia Administrativa del Estado de Yucatán	Poderes y Autónomos	100.00%	100.00%	100.00%	100.00%	100.00%
Tribunal de los Trabajadores Al Servicio del Estado y los Municipios	Poderes y Autónomos	94.73%	96.96%	95.33%	96.15%	90.00%
Tribunal Electoral del Estado de Yucatán	Poderes y Autónomos	100.00%	100.00%	100.00%	100.00%	100.00%
Universidad Autónoma de Yucatán	Poderes y Autónomos	100.00%	100.00%	100.00%	100.00%	100.00%
Administración del Patrimonio de la Beneficencia Pública del Estado de Yucatán	Paraestatales	92.18%	84.15%	98.33%	90.33%	100.00%
Aeropuerto de Chichen Itza del Estado de Yucatán S.A. de C.V.	Paraestatales	-	-	-	-	-
Agencia para el Desarrollo de Yucatán	Paraestatales	60.43%	52.23%	98.78%	21.98%	72.00%
Casa de Las Artesanías del Estado de Yucatán	Paraestatales	41.32%	28.15%	43.27%	5.71%	86.67%
Centro Estatal de Trasplantes de Yucatán	Paraestatales	54.19%	48.10%	46.60%	17.69%	98.00%
Colegio de Bachilleres del Estado de Yucatán	Paraestatales	43.16%	50.32%	36.80%	0.00%	72.76%
Colegio de Educación Profesional Técnica del Estado de Yucatán	Paraestatales	86.84%	89.29%	52.94%	100.00%	100.00%
Colegio de Estudios Científicos y Tecnológicos del Estado de Yucatán	Paraestatales	100.00%	100.00%	100.00%	100.00%	100.00%
Comisión Ejecutiva Estatal de Atención a Víctimas	Paraestatales	93.17%	99.40%	100.00%	90.91%	80.80%
Coordinación Metropolitana de Yucatán	Paraestatales	71.14%	46.38%	72.62%	76.92%	100.00%
Empresa Portuaria Yucateca S.A. de C.V.	Paraestatales	0.00%	0.00%	0.00%	0.00%	0.00%
Escuela Superior de Artes de Yucatán	Paraestatales	100.00%	100.00%	100.00%	100.00%	100.00%
Fideicomiso de Ucu	Paraestatales	4.67%	13.33%	0.00%	0.00%	0.00%
Fideicomiso Garante de la Orquesta Sinfónica de Yucatán	Paraestatales	87.34%	97.39%	100.00%	50.44%	92.67%
Fideicomiso para el Desarrollo del Turismo de Reuniones en Yucatán	Paraestatales	97.36%	94.22%	99.39%	100.00%	98.00%
Hospital Comunitario de Peto Yucatán	Paraestatales	58.37%	57.65%	52.38%	43.96%	75.71%
Hospital Comunitario de Ticul Yucatán	Paraestatales	77.55%	76.47%	87.16%	48.90%	94.29%
Hospital de la Amistad	Paraestatales	95.63%	97.83%	91.97%	90.00%	100.00%
Instituto de Becas y Crédito Educativo del Estado de Yucatán	Paraestatales	70.66%	78.35%	86.63%	29.56%	80.00%
Instituto de Capacitación para el Trabajo del Estado de Yucatán	Paraestatales	62.21%	68.47%	87.45%	18.79%	68.00%
Instituto de Educación para Adultos del Estado de Yucatán	Paraestatales	-	-	-	-	-
Instituto de Historia y Museos de Yucatán	Paraestatales	100.00%	100.00%	100.00%	100.00%	100.00%
Instituto de Infraestructura Carretera de Yucatán	Paraestatales	49.49%	61.45%	40.68%	9.23%	72.00%
Instituto de Seguridad Jurídica Patrimonial de Yucatán	Paraestatales	99.04%	100.00%	100.00%	97.69%	98.00%
Instituto de Seguridad Social de los Trabajadores del Estado de Yucatán	Paraestatales	95.78%	99.57%	98.10%	81.54%	100.00%
Instituto de Vivienda del Estado de Yucatán	Paraestatales	85.38%	96.23%	97.55%	38.46%	98.00%
Instituto del Deporte del Estado de Yucatán	Paraestatales	38.04%	40.54%	22.86%	16.37%	64.00%
Instituto para el Desarrollo de la Cultura Maya del Estado de Yucatán	Paraestatales	77.62%	67.67%	82.43%	74.40%	90.29%
Instituto para el Desarrollo y Certificación de la Infraestructura Física Educativa de Yucatán	Paraestatales	98.44%	98.20%	99.17%	100.00%	96.95%
Instituto para la Construcción y Conservación de Obra Pública en Yucatán	Paraestatales	83.33%	79.36%	83.06%	72.20%	98.00%
Instituto para la Igualdad Entre Mujeres y Hombres en Yucatán	Paraestatales	90.00%	83.21%	97.26%	90.00%	93.71%
Instituto Promotor de Ferias de Yucatán	Paraestatales	100.00%	100.00%	100.00%	100.00%	100.00%
Instituto Tecnológico Superior de Motul	Paraestatales	99.24%	98.70%	100.00%	98.46%	100.00%
Instituto Tecnológico Superior de Valladolid	Paraestatales	70.75%	74.29%	95.83%	15.39%	90.00%
Instituto Tecnológico Superior del Sur del Estado de Yucatán	Paraestatales	50.95%	83.45%	86.11%	18.46%	3.33%
Instituto Tecnológico Superior Progreso	Paraestatales	47.94%	31.68%	28.57%	30.66%	100.00%
Instituto Yucateco de Emprendedores	Paraestatales	-	-	-	-	-
Junta de Agua Potable y Alcantarillado de Yucatán	Paraestatales	99.07%	99.13%	96.89%	100.00%	100.00%
Junta de Asistencia Privada del Estado de Yucatán	Paraestatales	99.77%	99.33%	100.00%	100.00%	100.00%
Junta de Electrificación de Yucatán	Paraestatales	77.27%	73.33%	47.43%	85.58%	100.00%
Patronato de Las Unidades de Servicios Culturales y Turísticos del Estado de Yucatán	Paraestatales	98.00%	100.00%	100.00%	90.00%	100.00%
Planta Industrializadora de Refrescos Natura	Paraestatales	-	-	-	-	-
Procesadora de Bebidas de Yucatán S.a de C.V.	Paraestatales	-	-	-	-	-
Régimen Estatal del Protección Social en Salud Yucatán	Paraestatales	-	-	-	-	-
Secretaría Técnica de Planeación y Evaluación	Paraestatales	99.29%	100.00%	96.43%	100.00%	100.00%
Servicios de Salud de Yucatán	Paraestatales	79.40%	64.02%	92.16%	67.80%	100.00%
Sistema para el Desarrollo Integral de la Familia en Yucatán	Paraestatales	86.67%	80.41%	94.52%	73.08%	100.00%
Sistema Tele Yucatán S.A. de C.V.	Paraestatales	65.83%	46.36%	69.56%	65.93%	90.00%
Universidad de Oriente	Paraestatales	80.21%	58.41%	95.83%	78.02%	100.00%
Universidad Politécnica de Yucatán	Paraestatales	100.00%	100.00%	100.00%	100.00%	100.00%
Universidad Tecnológica del Centro	Paraestatales	98.04%	98.75%	95.49%	96.92%	100.00%



RESULTADOS DEL PERIODO 2 DE 2018 YUCATÁN

Nombre del ente público	Clasificación del ente en SEVAC	Resultado Global	A. Registros contables	B. Registros presupuestales	C. Registros administrativos	D. Transparencia
Universidad Tecnológica del Mayab	Paraestatales	85.66%	84.58%	89.17%	91.10%	80.00%
Universidad Tecnológica del Poniente	Paraestatales	94.54%	95.16%	97.26%	89.01%	95.91%
Universidad Tecnológica Metropolitana	Paraestatales	92.02%	98.70%	100.00%	84.07%	82.67%
Universidad Tecnológica Regional del Sur	Paraestatales	-	-	-	-	-
31-001 Abalá	Municipios Mayores	1.35%	0.00%	0.00%	3.75%	2.00%
31-002 Acanceh	Municipios Mayores	46.28%	27.27%	56.75%	0.00%	89.17%
31-003 Akil	Municipios Mayores	67.50%	75.82%	100.00%	0.00%	82.50%
31-004 Baca	Municipios Mayores	-	-	-	-	-
31-005 Bokobá	Municipios Mayores	70.67%	82.36%	99.44%	13.94%	77.62%
31-006 Buctzotz	Municipios Mayores	59.16%	76.73%	92.54%	19.23%	45.95%
31-007 Cacalchén	Municipios Mayores	-	-	-	-	-
31-008 Calotmul	Municipios Mayores	32.92%	64.55%	44.22%	0.00%	15.71%
31-009 Cansahcab	Municipios Mayores	87.23%	88.73%	100.00%	59.33%	95.83%
31-010 Cantamayec	Municipios Mayores	0.00%	0.00%	0.00%	0.00%	0.00%
31-011 Celestún	Municipios Mayores	-	-	-	-	-
31-012 Cenotillo	Municipios Mayores	-	-	-	-	-
31-013 Conkal	Municipios Mayores	-	-	-	-	-
31-014 Cuncunul	Municipios Mayores	-	-	-	-	-
31-015 Cuzamá	Municipios Mayores	-	-	-	-	-
31-016 Chacsinkín	Municipios Mayores	66.56%	78.18%	100.00%	0.00%	77.00%
31-017 Chankom	Municipios Mayores	38.99%	71.64%	75.96%	11.54%	0.00%
31-018 Chapab	Municipios Mayores	32.34%	59.27%	62.79%	10.00%	0.00%
31-019 Chemax	Municipios Mayores	46.03%	78.18%	93.65%	19.23%	0.00%
31-020 Chicxulub Pueblo	Municipios Mayores	55.10%	76.36%	87.30%	21.64%	34.67%
31-021 Chichimilá	Municipios Mayores	-	-	-	-	-
31-022 Chikindzonot	Municipios Mayores	45.12%	76.36%	84.13%	26.92%	0.00%
31-023 Chocholá	Municipios Mayores	13.35%	20.91%	35.37%	0.00%	0.00%
31-024 Chumayel	Municipios Mayores	69.59%	77.79%	100.00%	12.50%	79.17%
31-025 Dzán	Municipios Mayores	1.00%	0.00%	0.00%	0.00%	3.33%
31-026 Dzemul	Municipios Mayores	-	-	-	-	-
31-027 Dzidzantún	Municipios Mayores	1.36%	4.55%	0.00%	0.00%	0.00%
31-028 Dzilam de Bravo	Municipios Mayores	-	-	-	-	-
31-029 Dzilam González	Municipios Mayores	85.35%	81.82%	100.00%	58.27%	97.17%
31-030 Dzitás	Municipios Mayores	-	-	-	-	-
31-031 Dzoncauich	Municipios Mayores	43.08%	71.82%	100.00%	7.69%	0.00%
31-032 Espita	Municipios Mayores	-	-	-	-	-
31-033 Halachó	Municipios Mayores	35.30%	61.64%	74.44%	4.62%	3.33%
31-034 Hocabá	Municipios Mayores	46.75%	20.91%	52.38%	0.00%	100.00%
31-035 Hoctún	Municipios Mayores	64.37%	76.36%	100.00%	18.56%	59.17%
31-036 Homún	Municipios Mayores	50.76%	75.09%	93.65%	15.39%	21.43%
31-037 Huhí	Municipios Mayores	-	-	-	-	-
31-038 Hunucmá	Municipios Mayores	-	-	-	-	-
31-039 Ixil	Municipios Mayores	0.33%	1.09%	0.00%	0.00%	0.00%
31-040 Izamal	Municipios Mayores	-	-	-	-	-
31-041 Kanasín	Municipios Mayores	33.21%	46.36%	49.21%	2.31%	30.00%
31-042 Kantunil	Municipios Mayores	35.22%	66.36%	76.53%	0.00%	0.00%
31-043 Kaua	Municipios Mayores	-	-	-	-	-
31-044 Kinchil	Municipios Mayores	44.98%	73.09%	93.65%	21.64%	0.00%
31-045 Kopomá	Municipios Mayores	13.77%	21.82%	36.11%	0.00%	0.00%
31-046 Mama	Municipios Mayores	65.23%	70.73%	93.89%	27.69%	65.67%
31-047 Maní	Municipios Mayores	0.00%	0.00%	0.00%	0.00%	0.00%
31-048 Maxcanú	Municipios Mayores	0.00%	0.00%	0.00%	0.00%	0.00%
31-049 Mayapán	Municipios Mayores	0.33%	1.09%	0.00%	0.00%	0.00%
31-050 Mérida	Municipios Mayores	97.23%	99.27%	93.65%	100.00%	95.71%
31-051 Mocochoá	Municipios Mayores	47.81%	48.91%	49.01%	0.00%	77.79%
31-052 Motul	Municipios Mayores	-	-	-	-	-
31-053 Muna	Municipios Mayores	0.00%	0.00%	0.00%	0.00%	0.00%
31-054 Muxupip	Municipios Mayores	-	-	-	-	-
31-055 Opichén	Municipios Mayores	45.43%	76.91%	92.54%	19.23%	0.00%
31-056 Oxkutzcab	Municipios Mayores	-	-	-	-	-
31-057 Panabá	Municipios Mayores	37.18%	57.27%	87.30%	7.69%	3.33%
31-058 Peto	Municipios Mayores	-	-	-	-	-
31-059 Progreso	Municipios Mayores	76.49%	71.46%	87.30%	69.23%	79.17%



RESULTADOS DEL PERIODO 2 DE 2018 YUCATÁN

Nombre del ente público	Clasificación del ente en SEVAC	Resultado Global	A. Registros contables	B. Registros presupuestales	C. Registros administrativos	D. Transparencia
31-060 Quintana Roo	Municipios Mayores	80.08%	87.64%	96.19%	40.19%	88.38%
31-061 Río Lagartos	Municipios Mayores	-	-	-	-	-
31-062 Sacalum	Municipios Mayores	12.02%	18.91%	31.75%	0.00%	0.00%
31-063 Samahil	Municipios Mayores	-	-	-	-	-
31-064 Sanahcat	Municipios Mayores	-	-	-	-	-
31-065 San Felipe	Municipios Mayores	-	-	-	-	-
31-066 Santa Elena	Municipios Mayores	13.50%	18.55%	39.68%	0.00%	0.00%
31-067 Seyé	Municipios Mayores	89.46%	85.09%	100.00%	70.67%	99.33%
31-068 Sinanché	Municipios Mayores	-	-	-	-	-
31-069 Sotuta	Municipios Mayores	43.54%	55.64%	50.50%	0.00%	55.83%
31-070 Sucilá	Municipios Mayores	21.38%	15.82%	51.93%	0.00%	20.83%
31-071 Sudzal	Municipios Mayores	-	-	-	-	-
31-072 Suma	Municipios Mayores	-	-	-	-	-
31-073 Tahdziú	Municipios Mayores	-	-	-	-	-
31-074 Tahmek	Municipios Mayores	38.10%	60.36%	76.47%	18.46%	3.33%
31-075 Teabo	Municipios Mayores	0.00%	0.00%	0.00%	0.00%	0.00%
31-076 Tecoh	Municipios Mayores	74.44%	84.00%	87.06%	69.14%	60.00%
31-077 Tekal de Venegas	Municipios Mayores	36.95%	63.27%	80.86%	0.00%	6.00%
31-078 Tekantó	Municipios Mayores	-	-	-	-	-
31-079 Tekax	Municipios Mayores	27.79%	50.00%	63.97%	0.00%	0.00%
31-080 Tekit	Municipios Mayores	0.00%	0.00%	0.00%	0.00%	0.00%
31-081 Tekom	Municipios Mayores	-	-	-	-	-
31-082 Telchac Pueblo	Municipios Mayores	35.90%	63.64%	81.74%	2.31%	0.00%
31-083 Telchac Puerto	Municipios Mayores	-	-	-	-	-
31-084 Temax	Municipios Mayores	18.69%	0.00%	0.00%	0.00%	62.31%
31-085 Temozón	Municipios Mayores	-	-	-	-	-
31-086 Tepakán	Municipios Mayores	29.63%	19.09%	34.01%	0.00%	57.00%
31-087 Tetiz	Municipios Mayores	52.27%	74.55%	93.65%	15.39%	27.00%
31-088 Teya	Municipios Mayores	71.73%	60.91%	83.33%	45.19%	92.50%
31-089 Ticul	Municipios Mayores	44.20%	71.46%	84.50%	29.33%	0.00%
31-090 Timucuy	Municipios Mayores	46.60%	76.91%	97.46%	20.19%	0.00%
31-091 Tinum	Municipios Mayores	34.88%	60.73%	80.23%	3.08%	0.00%
31-092 Tixcacalcupul	Municipios Mayores	29.95%	52.36%	71.19%	0.00%	0.00%
31-093 Tixkokob	Municipios Mayores	-	-	-	-	-
31-094 Tixmehuac	Municipios Mayores	0.33%	1.09%	0.00%	0.00%	0.00%
31-095 Tixpéhuac	Municipios Mayores	89.38%	95.82%	87.94%	73.94%	94.19%
31-096 Tizimin	Municipios Mayores	99.46%	98.18%	100.00%	100.00%	100.00%
31-097 Tunkás	Municipios Mayores	47.63%	68.18%	91.67%	39.23%	3.33%
31-098 Tzucacab	Municipios Mayores	-	-	-	-	-
31-099 Uayma	Municipios Mayores	44.94%	74.55%	93.65%	19.23%	0.00%
31-100 Ucú	Municipios Mayores	-	-	-	-	-
31-101 Umán	Municipios Mayores	0.44%	1.46%	0.00%	0.00%	0.00%
31-102 Valladolid	Municipios Mayores	79.71%	79.09%	95.24%	80.77%	69.29%
31-103 Xocchel	Municipios Mayores	44.21%	45.46%	58.86%	18.17%	50.55%
31-104 Yaxcabá	Municipios Mayores	28.34%	19.09%	40.36%	0.00%	48.45%
31-105 Yaxkukul	Municipios Mayores	-	-	-	-	-
31-106 Yobaín	Municipios Mayores	-	-	-	-	-
Abastos de Mérida	Paramunicipales mayores	99.17%	100.00%	95.83%	100.00%	100.00%
Central de Abasto de Mérida	Paramunicipales mayores	64.23%	53.56%	90.00%	14.55%	98.29%
Comité de la Feria Artesanal de Hunucmá	Paramunicipales mayores	-	-	-	-	-
Comité Expo Feria Tizimin	Paramunicipales mayores	-	-	-	-	-
Comité Permanente del Carnaval de Mérida	Paramunicipales mayores	100.00%	100.00%	100.00%	100.00%	100.00%
Desarrollo Integral de Las Familias de Mama	Paramunicipales mayores	-	-	-	-	-
Desarrollo Integral de Las Familias de Tahmek	Paramunicipales mayores	-	-	-	-	-
Desarrollo Integral de Las Familias de Tunkás	Paramunicipales mayores	-	-	-	-	-
Junta Intermunicipal Biocultural del Puuc de Tekax	Paramunicipales mayores	54.39%	58.78%	30.83%	29.09%	87.33%
Junta Intermunicipal Biocultural del Puuc de Ticul	Paramunicipales mayores	-	-	-	-	-
Mérida Capital Americana de la Cultura 2017	Paramunicipales mayores	100.00%	100.00%	100.00%	100.00%	100.00%
Parador Turístico Cenote Zací	Paramunicipales mayores	-	-	-	-	-
Servi-Limpia	Paramunicipales mayores	100.00%	100.00%	100.00%	100.00%	100.00%
Sistema Agua Potable y Alcantarillado del Municipio de Motul	Paramunicipales mayores	-	-	-	-	-
Sistema Agua Potable y Alcantarillado del Municipio de Sucilá	Paramunicipales mayores	-	-	-	-	-
Sistema Agua Potable y Alcantarillado del Municipio de Tixkokob	Paramunicipales mayores	-	-	-	-	-



RESULTADOS DEL PERIODO 2 DE 2018
YUCATÁN

Nombre del ente público	Clasificación del ente en SEVAC	Resultado Global	A. Registros contables	B. Registros presupuestales	C. Registros administrativos	D. Transparencia
Sistema Agua Potable y Alcantarillado del Municipio de Valladolid	Paramunicipales mayores	-	-	-	-	-
Sistema de Agua Potable y Alcantarillado del Municipio de Chemax	Paramunicipales mayores	-	-	-	-	-
Sistema de Agua Potable y Alcantarillado del Municipio de Conkal	Paramunicipales mayores	-	-	-	-	-
Sistema de Agua Potable y Alcantarillado del Municipio de Cuzamá	Paramunicipales mayores	-	-	-	-	-
Sistema de Agua Potable y Alcantarillado del Municipio de Dzan	Paramunicipales mayores	-	-	-	-	-
Sistema de Agua Potable y Alcantarillado del Municipio de Dzemul	Paramunicipales mayores	-	-	-	-	-
Sistema de Agua Potable y Alcantarillado del Municipio de Hocabá	Paramunicipales mayores	-	-	-	-	-
Sistema de Agua Potable y Alcantarillado del Municipio de Homún	Paramunicipales mayores	-	-	-	-	-
Sistema de Agua Potable y Alcantarillado del Municipio de Kanasín	Paramunicipales mayores	-	-	-	-	-
Sistema de Agua Potable y Alcantarillado del Municipio de Kantunil	Paramunicipales mayores	-	-	-	-	-
Sistema de Agua Potable y Alcantarillado del Municipio de Oxkutzcab	Paramunicipales mayores	-	-	-	-	-
Sistema de Agua Potable y Alcantarillado del Municipio de Seyé	Paramunicipales mayores	-	-	-	-	-
Sistema de Agua Potable y Alcantarillado del Municipio de Ticul	Paramunicipales mayores	-	-	-	-	-
Sistema de Agua Potable y Alcantarillado del Municipio de Timucuy	Paramunicipales mayores	-	-	-	-	-
Sistema de Agua Potable y Alcantarillado del Municipio de Umán	Paramunicipales mayores	-	-	-	-	-
Sistema para el Manejo Integral de Residuos Sólidos Urbanos de Celestún	Paramunicipales mayores	-	-	-	-	-
Sistema de Agua Potable y Alcantarillado del Municipio de Progreso Yucatán	Paramunicipales mayores	-	-	-	-	-
Zona Sujeta a Conservación Ecológica Denominada Reserva Cuxtal	Paramunicipales mayores	95.36%	100.00%	76.79%	100.00%	100.00%



RESULTADOS DEL PERIODO 2 DE 2018 ZACATECAS

Nombre del ente público	Clasificación del ente en SEVAC	Resultado Global	A. Registros contables	B. Registros presupuestales	C. Registros administrativos	D. Transparencia
Poder Ejecutivo del Estado de Zacatecas	Poder Ejecutivo	98.89%	96.80%	100.00%	99.23%	100.00%
Comisión de Derechos Humanos del Estado de Zacatecas	Poderes y Autónomos	100.00%	100.00%	100.00%	100.00%	100.00%
Fiscalía General de Justicia del Estado de Zacatecas	Poderes y Autónomos	100.00%	100.00%	100.00%	100.00%	100.00%
Instituto Electoral del Estado de Zacatecas	Poderes y Autónomos	99.38%	98.23%	100.00%	100.00%	100.00%
Instituto Zacatecano de Transparencia Acceso a la Información y Protección de Datos Personales	Poderes y Autónomos	99.39%	99.57%	100.00%	97.69%	100.00%
Poder Judicial del Estado de Zacatecas	Poderes y Autónomos	100.00%	100.00%	100.00%	100.00%	100.00%
Poder Legislativo del Estado de Zacatecas	Poderes y Autónomos	100.00%	100.00%	100.00%	100.00%	100.00%
Tribunal de Justicia Administrativa del Estado de Zacatecas	Poderes y Autónomos	96.12%	97.83%	92.75%	100.00%	93.33%
Tribunal de Justicia Electoral del Estado de Zacatecas	Poderes y Autónomos	99.71%	100.00%	100.00%	98.57%	100.00%
Universidad Autónoma de Zacatecas Francisco García Salinas	Poderes y Autónomos	20.62%	37.43%	15.10%	0.00%	18.00%
Colegio de Bachilleres del Estado de Zacatecas	Paraestatales	97.30%	95.83%	99.17%	94.62%	100.00%
Colegio de Educación Profesional Técnica del Estado de Zacatecas	Paraestatales	98.92%	98.70%	100.00%	97.69%	99.33%
Colegio de Estudios Científicos y Tecnológicos	Paraestatales	92.51%	97.13%	83.20%	91.87%	94.00%
Consejo Estatal de Desarrollo Económico del Estado de Zacatecas	Paraestatales	98.99%	98.00%	100.00%	98.46%	100.00%
Consejo Zacatecano de Ciencia Tecnología e Innovación	Paraestatales	100.00%	100.00%	100.00%	100.00%	100.00%
Escuela Estatal de Conservación y Restauración de Zacatecas Refugio Reyes	Paraestatales	100.00%	100.00%	100.00%	100.00%	100.00%
Fideicomiso Fondo Plata Zacatecas	Paraestatales	23.27%	40.64%	37.55%	7.69%	0.00%
Fideicomiso Zacatecas	Paraestatales	29.22%	34.52%	11.63%	61.54%	10.00%
Instituto de Capacitación para el Trabajo en el Estado de Zacatecas	Paraestatales	100.00%	100.00%	100.00%	100.00%	100.00%
Instituto de Cultura Física y Deporte del Estado de Zacatecas	Paraestatales	74.50%	83.77%	54.17%	59.23%	90.00%
Instituto de la Defensoría Pública	Paraestatales	93.05%	86.26%	96.19%	93.08%	100.00%
Instituto de la Juventud del Estado de Zacatecas	Paraestatales	98.16%	98.70%	100.00%	93.08%	100.00%
Instituto de Seguridad y Servicios Sociales de los Trabajadores del Estado de Zacatecas	Paraestatales	98.31%	100.00%	100.00%	91.54%	100.00%
Instituto de Selección y Capacitación del Estado de Zacatecas	Paraestatales	99.31%	98.03%	100.00%	100.00%	100.00%
Instituto para la Atención e Inclusión de Las Personas Con Discapacidad	Paraestatales	100.00%	100.00%	100.00%	100.00%	100.00%
Instituto Regional del Patrimonio Mundial	Paraestatales	60.00%	60.00%	60.00%	60.00%	60.00%
Instituto Tecnológico Superior de Fresnillo	Paraestatales	76.81%	76.96%	90.48%	58.90%	80.00%
Instituto Tecnológico Superior de Jerez	Paraestatales	44.60%	46.81%	49.29%	4.29%	70.00%
Instituto Tecnológico Superior de Loreto	Paraestatales	67.36%	60.82%	81.75%	43.74%	83.91%
Instituto Tecnológico Superior de Nochistlan	Paraestatales	68.41%	71.63%	74.41%	38.13%	83.33%
Instituto Tecnológico Superior Zacatecas Norte	Paraestatales	84.58%	74.49%	90.48%	85.39%	93.33%
Instituto Tecnológico Superior Zacatecas Occidente	Paraestatales	45.68%	27.59%	41.75%	26.70%	89.33%
Instituto Tecnológico Superior Zacatecas Sur	Paraestatales	100.00%	100.00%	100.00%	100.00%	100.00%
Instituto Zacatecano de Cultura Ramón López Velarde	Paraestatales	99.69%	100.00%	100.00%	98.46%	100.00%
Instituto Zacatecano de Educación para Adultos	Paraestatales	96.27%	95.05%	100.00%	90.00%	100.00%
Instituto Zacatecano para la Construcción de Escuelas	Paraestatales	93.66%	91.98%	96.19%	87.80%	98.67%
Junta de Protección y Conservación de Monumentos y Zonas Típicas del Estado	Paraestatales	97.75%	93.57%	100.00%	100.00%	100.00%
Patronato Estatal de Promotores Voluntarios	Paraestatales	98.46%	96.09%	99.17%	100.00%	100.00%
Régimen Estatal de Protección Social en Salud	Paraestatales	96.44%	89.83%	100.00%	100.00%	100.00%
Secretaría Ejecutiva del Sistema Estatal Anticorrupción	Paraestatales	99.50%	100.00%	100.00%	100.00%	98.00%
Servicios de Salud de Zacatecas	Paraestatales	86.05%	91.57%	100.00%	70.00%	80.00%
Sistema Estatal para el Desarrollo Integral de la Familia	Paraestatales	86.80%	74.77%	95.10%	83.08%	100.00%
Sistema Zacatecano de Radio y Televisión	Paraestatales	44.69%	52.01%	44.90%	0.00%	70.00%
Universidad Politécnica de Zacatecas	Paraestatales	75.24%	91.78%	82.14%	34.29%	79.33%
Universidad Politécnica del Sur de Zacatecas	Paraestatales	99.23%	100.00%	100.00%	96.15%	100.00%
Universidad Tecnológica del Estado de Zacatecas	Paraestatales	80.62%	86.93%	72.50%	78.46%	80.00%
32-005 Calera	Municipios Mayores	68.30%	97.77%	98.10%	96.73%	0.00%
32-010 Fresnillo	Municipios Mayores	95.45%	91.50%	100.00%	100.00%	93.33%
32-017 Guadalupe	Municipios Mayores	79.68%	80.53%	94.68%	63.65%	79.50%
32-020 Jerez de García Salinas	Municipios Mayores	90.33%	84.55%	100.00%	86.06%	92.50%
32-024 Loreto	Municipios Mayores	64.81%	94.36%	100.00%	82.50%	0.00%
32-034 Nochistlán de Mejía	Municipios Mayores	55.92%	78.64%	100.00%	61.67%	0.00%
32-036 Ojocaliente	Municipios Mayores	61.59%	65.17%	56.71%	41.25%	74.83%
32-038 Pinos	Municipios Mayores	58.76%	74.55%	91.11%	15.39%	50.33%
32-039 Río Grande	Municipios Mayores	70.17%	100.00%	100.00%	89.58%	7.50%
32-042 Sombrerete	Municipios Mayores	36.35%	24.55%	24.26%	55.29%	43.57%
32-048 Tlaltenango de Sánchez Román	Municipios Mayores	65.56%	76.74%	93.10%	39.58%	53.33%
32-049 Valparaíso	Municipios Mayores	82.56%	90.23%	100.00%	78.37%	66.07%
32-051 Villa de Cos	Municipios Mayores	71.31%	60.76%	88.10%	71.25%	70.71%
32-055 Villanueva	Municipios Mayores	41.33%	65.09%	80.26%	5.00%	15.83%
32-056 Zacatecas	Municipios Mayores	100.00%	100.00%	100.00%	100.00%	100.00%
Junta Intermunicipal de Agua Potable y Alcantarillado de Zacatecas	Paramunicipales mayores	62.83%	68.64%	78.33%	48.80%	53.52%



RESULTADOS DEL PERIODO 2 DE 2018 ZACATECAS

Nombre del ente público	Clasificación del ente en SEVAC	Resultado Global	A. Registros contables	B. Registros presupuestales	C. Registros administrativos	D. Transparencia
Junta Intermunicipal para la Operación del Relleno Sanitario Jiorea	Paramunicipales mayores	0.53%	1.50%	0.00%	0.00%	0.00%
Sistema de Agua Potable Alcantarillado y Saneamiento de Loreto-San Marcos	Paramunicipales mayores	75.68%	93.33%	89.63%	77.46%	38.38%
Sistema de Agua Potable Alcantarillado y Saneamiento de Valparaiso	Paramunicipales mayores	10.97%	31.33%	0.00%	0.00%	0.00%
Sistema de Agua Potable y Alcantarillado de Calera	Paramunicipales mayores	81.18%	84.99%	90.48%	60.00%	85.33%
Sistema de Agua Potable Alcantarillado y Saneamiento de Fresnillo	Paramunicipales mayores	85.92%	92.33%	100.00%	56.80%	88.95%
Sistema de Agua Potable Alcantarillado y Saneamiento de Pinos	Paramunicipales mayores	66.00%	61.92%	60.00%	60.00%	81.33%
Sistema Municipal de Agua Potable y Alcantarillado de Jerez	Paramunicipales mayores	52.78%	53.06%	68.88%	18.00%	67.33%
Sistema Municipal de Agua Potable Alcantarillado y Saneamiento de Tlaltenango de Sánchez Román	Paramunicipales mayores	96.91%	94.83%	100.00%	93.60%	100.00%
Sistema Municipal de Agua Potable Alcantarillado y Saneamiento de Villanueva	Paramunicipales mayores	3.52%	0.00%	5.71%	4.36%	6.00%
Sistema Municipal de Agua Potable de Villa de Cos	Paramunicipales mayores	92.36%	100.00%	100.00%	100.00%	69.43%
Sistema Municipal de Agua Potable y Alcantarillado de Nochistlan de Mejía Zac.	Paramunicipales mayores	72.14%	74.40%	63.81%	60.00%	85.33%
Sistema Municipal de Agua Potable y Alcantarillado de Ojocaliente	Paramunicipales mayores	-	-	-	-	-
Sistema Municipal de Agua Potable y Alcantarillado de Río Grande	Paramunicipales mayores	72.59%	99.52%	98.10%	74.00%	13.33%
32-001 Apozol	Municipios Menores	-	-	-	-	-
32-002 Apulco	Municipios Menores	0.00%	0.00%	0.00%	0.00%	0.00%
32-003 Atolinga	Municipios Menores	43.01%	63.36%	60.00%	60.00%	0.00%
32-004 Benito Juárez	Municipios Menores	57.29%	52.96%	86.00%	25.00%	64.00%
32-006 Cañitas de Felipe Pescador	Municipios Menores	17.06%	31.59%	31.00%	6.92%	0.00%
32-007 Concepción del Oro	Municipios Menores	96.62%	95.46%	100.00%	89.90%	100.00%
32-008 Cuauhtémoc	Municipios Menores	0.00%	0.00%	0.00%	0.00%	0.00%
32-009 Chalchihuites	Municipios Menores	-	-	-	-	-
32-011 Trinidad García de la Cadena	Municipios Menores	41.64%	64.91%	64.67%	46.15%	0.00%
32-012 Genaro Codina	Municipios Menores	-	-	-	-	-
32-013 General Enrique Estrada	Municipios Menores	49.44%	73.56%	66.67%	64.17%	4.00%
32-014 General Francisco R. Murguía	Municipios Menores	96.04%	98.18%	100.00%	82.92%	100.00%
32-015 el Plateado de Joaquín Amaro	Municipios Menores	66.20%	94.07%	100.00%	89.90%	0.00%
32-016 General Pánfilo Natera	Municipios Menores	-	-	-	-	-
32-018 Huanusco	Municipios Menores	-	-	-	-	-
32-019 Jalpa	Municipios Menores	56.49%	93.18%	79.33%	63.37%	0.00%
32-021 Jiménez del Teul	Municipios Menores	0.00%	0.00%	0.00%	0.00%	0.00%
32-022 Juan Aldama	Municipios Menores	-	-	-	-	-
32-023 Juchipila	Municipios Menores	98.57%	97.46%	100.00%	96.67%	100.00%
32-025 Luis Moya	Municipios Menores	-	-	-	-	-
32-026 Mazapil	Municipios Menores	59.67%	77.47%	98.00%	84.17%	0.00%
32-027 Melchor Ocampo	Municipios Menores	0.00%	0.00%	0.00%	0.00%	0.00%
32-028 Mezquital del Oro	Municipios Menores	-	-	-	-	-
32-029 Miguel Auza	Municipios Menores	0.00%	0.00%	0.00%	0.00%	0.00%
32-030 Momax	Municipios Menores	0.00%	0.00%	0.00%	0.00%	0.00%
32-031 Monte Escobedo	Municipios Menores	42.82%	64.39%	60.00%	57.50%	0.00%
32-032 Morelos	Municipios Menores	86.07%	95.27%	100.00%	98.46%	59.33%
32-033 Moyahua de Estrada	Municipios Menores	60.57%	60.00%	60.00%	62.86%	60.00%
32-035 Noria de Angeles	Municipios Menores	5.96%	16.55%	0.00%	5.00%	0.00%
32-037 Pánuco	Municipios Menores	-	-	-	-	-
32-040 Sain Alto	Municipios Menores	-	-	-	-	-
32-041 el Salvador	Municipios Menores	63.82%	74.39%	76.67%	30.83%	66.67%
32-043 Susticacán	Municipios Menores	-	-	-	-	-
32-044 Tabasco	Municipios Menores	82.00%	87.88%	100.00%	44.17%	89.33%
32-045 Tepechitlán	Municipios Menores	80.62%	91.29%	90.00%	64.17%	74.67%
32-046 Tepetongo	Municipios Menores	31.86%	21.82%	33.33%	6.25%	58.00%
32-047 Teúl de González Ortega	Municipios Menores	-	-	-	-	-
32-050 Vetagrande	Municipios Menores	1.16%	3.86%	0.00%	0.00%	0.00%
32-052 Villa García	Municipios Menores	51.47%	73.18%	91.33%	16.25%	26.67%
32-053 Villa González Ortega	Municipios Menores	-	-	-	-	-
32-054 Villa Hidalgo	Municipios Menores	0.00%	0.00%	0.00%	0.00%	0.00%
32-057 Trancoso	Municipios Menores	65.61%	99.24%	100.00%	79.17%	0.00%
32-058 Santa María de la Paz	Municipios Menores	88.94%	95.64%	100.00%	69.23%	88.00%
Sistema de Agua Potable Alcantarillado y Saneamiento de Jalpa	Paramunicipales menores	91.10%	88.76%	86.40%	91.27%	98.00%
Sistema de Agua Potable Alcantarillado de Cuauhtémoc	Paramunicipales menores	-	-	-	-	-
Sistema de Agua Potable Alcantarillado de Tabasco	Paramunicipales menores	-	-	-	-	-
Sistema de Agua Potable Alcantarillado y Saneamiento de Apozol	Paramunicipales menores	52.61%	69.40%	72.00%	57.09%	10.00%
Sistema de Agua Potable Alcantarillado y Saneamiento de Huanusco	Paramunicipales menores	99.77%	99.33%	100.00%	100.00%	100.00%
Sistema de Agua Potable Alcantarillado y Saneamiento de Luis Moya	Paramunicipales menores	-	-	-	-	-



RESULTADOS DEL PERIODO 2 DE 2018
ZACATECAS

Nombre del ente público	Clasificación del ente en SEVAC	Resultado Global	A. Registros contables	B. Registros presupuestales	C. Registros administrativos	D. Transparencia
Sistema de Agua Potable Alcantarillado y Saneamiento de Monte Escobedo	Paramunicipales menores	1.17%	3.33%	0.00%	0.00%	0.00%
Sistema de Agua Potable Alcantarillado y Saneamiento de Teul	Paramunicipales menores	-	-	-	-	-
Sistema de Agua Potable Alcantarillado y Saneamiento de Villa Garcia	Paramunicipales menores	0.00%	0.00%	0.00%	0.00%	0.00%
Sistema de Agua Potable de Tepechitlan	Paramunicipales menores	82.13%	98.19%	88.00%	80.80%	56.00%
Sistema de Agua Potable y Alcantarillado de Miguel Auza	Paramunicipales menores	18.31%	42.95%	12.00%	4.36%	0.00%
Sistema Municipal de Agua Potable de Villa González Ortega	Paramunicipales menores	0.88%	2.50%	0.00%	0.00%	0.00%
Sistema Municipal de Agua Potable	Paramunicipales menores	0.00%	0.00%	0.00%	0.00%	0.00%
Sistema Municipal de Agua Potable Alcantarillado y Saneamiento de General Enrique Estrada	Paramunicipales menores	-	-	-	-	-
Sistema Municipal de Agua Potable y Alcantarillado de Juan Aldama	Paramunicipales menores	7.89%	15.24%	0.00%	12.80%	0.00%
Sistema Operador de Agua Potable y Alcantarillado de Juchipila	Paramunicipales menores	85.39%	83.33%	85.60%	78.00%	94.00%
Smap de Trancoso	Paramunicipales menores	69.64%	92.17%	95.20%	79.20%	10.00%

V. RESULTADO POR ENTIDAD FEDERATIVA DEL TERCER PERIODO DE 2018



RESULTADOS DEL PERIODO 3 DE 2018 AGUASCALIENTES

Nombre del ente público	Clasificación del ente en SEvAC	Resultado Global	D. Transparencia	E. Cuenta Pública
Poder Ejecutivo del Estado de Aguascalientes	Poder Ejecutivo	95.25%	100.00%	92.08%
Comisión Estatal de Derechos Humanos de Aguascalientes	Poderes y Autónomos	93.33%	93.33%	
Fiscalía General del Estado de Aguascalientes	Poderes y Autónomos	93.33%	93.33%	
H. Congreso del Estado de Aguascalientes	Poderes y Autónomos	0.00%	0.00%	
H. Supremo Tribunal de Justicia del Estado de Aguascalientes	Poderes y Autónomos	99.22%	99.22%	
Instituto de Transparencia del Estado de Aguascalientes	Poderes y Autónomos	93.33%	93.33%	
Instituto Estatal Electoral de Aguascalientes	Poderes y Autónomos	100.00%	100.00%	
Órgano Superior de Fiscalización del Estado de Aguascalientes	Poderes y Autónomos	100.00%	100.00%	
Tribunal Electoral del Estado de Aguascalientes	Poderes y Autónomos	100.00%	100.00%	
Centro de Competitividad e Innovación del Estado de Aguascalientes	Paraestatales	73.67%	73.67%	
Colegio de Educación Profesional Técnica del Estado de Aguascalientes	Paraestatales	100.00%	100.00%	
Colegio de Estudios Científicos y Tecnológicos del Estado de Aguascalientes	Paraestatales	80.56%	80.56%	
Comisión Estatal de Arbitraje Médico para el Estado de Aguascalientes	Paraestatales	93.33%	93.33%	
Escuela Normal de Aguascalientes	Paraestatales	96.67%	96.67%	
Fideicomiso Complejo Tres Centurias	Paraestatales	90.00%	90.00%	
Fideicomiso de Administración e Inversión para la Operación de la Isla San Marcos	Paraestatales	20.56%	20.56%	
Fideicomiso de Becas para Estudiantes de Instituciones Públicas de Educación Superior Ubicadas En el Estado de Aguascalientes	Paraestatales	90.00%	90.00%	
Fideicomiso de Inversión y Administración para el Desarrollo Económico del Estado de Aguascalientes	Paraestatales	100.00%	100.00%	
Fideicomiso de Inversión y Administración para la Promoción Turística del Estado de Aguascalientes	Paraestatales	100.00%	100.00%	
Fideicomiso Desarrollos Industriales de Aguascalientes	Paraestatales	100.00%	100.00%	
Fondo Mixto de Fomento A la Educación Científica y Tecnológica Conacyt Gob del Estado Fon-Mix-39/2001	Paraestatales	82.44%	82.44%	
Instituto Aguascalentense de la Juventud	Paraestatales	96.22%	96.22%	
Instituto Aguascalentense de las Mujeres	Paraestatales	99.13%	99.13%	
Instituto Cultural de Aguascalientes	Paraestatales	93.33%	93.33%	
Instituto de Asesoría y Defensoría Pública del Estado de Aguascalientes	Paraestatales	96.44%	96.44%	
Instituto de Capacitación para el Trabajo del Estado de Aguascalientes	Paraestatales	72.33%	72.33%	
Instituto de Educación de Aguascalientes	Paraestatales	93.33%	93.33%	
Instituto de Infraestructura Física Educativa del Estado de Aguascalientes	Paraestatales	100.00%	100.00%	
Instituto del Agua del Estado	Paraestatales	100.00%	100.00%	
Instituto del Deporte del Estado de Aguascalientes	Paraestatales	89.22%	89.22%	
Instituto de Seguridad y Servicios Sociales para los Servidores Públicos de Estado de Aguascalientes	Paraestatales	100.00%	100.00%	
Instituto de Servicios de Salud del Estado de Aguascalientes	Paraestatales	97.33%	97.33%	
Instituto de Vivienda Social y Ordenamiento de la Propiedad	Paraestatales	86.67%	86.67%	
Instituto Estatal de Gestión Empresarial y Mejora Regulatoria	Paraestatales	56.00%	56.00%	
Instituto Estatal de Seguridad Pública	Paraestatales	100.00%	100.00%	
Instituto para el Desarrollo de la Sociedad del Conocimiento del Estado de Aguascalientes	Paraestatales	98.44%	98.44%	
Instituto para la Educación de las Personas Jóvenes y Adultas de Aguascalientes	Paraestatales	86.50%	86.50%	
Operadora de Fideicomisos del Estado de Aguascalientes S.A. de C.V.	Paraestatales	100.00%	100.00%	
Órgano Implementador del Sistema de Justicia Penal En el Estado de Aguascalientes	Paraestatales	90.00%	90.00%	
Patronato de la Feria Nacional de San Marcos	Paraestatales	100.00%	100.00%	
Procuraduría Estatal de Protección al Ambiente	Paraestatales	96.11%	96.11%	
Radio y Televisión de Aguascalientes	Paraestatales	100.00%	100.00%	
Régimen Estatal de Protección Social En Salud del Estado de Aguascalientes	Paraestatales	100.00%	100.00%	
Sistema para el Desarrollo Integral de la Familia del Estado de Aguascalientes	Paraestatales	100.00%	100.00%	



RESULTADOS DEL PERIODO 3 DE 2018 AGUASCALIENTES

Nombre del ente público	Clasificación del ente en SEvAC	Resultado Global	D. Transparencia	E. Cuenta Pública
Universidad Autónoma de Aguascalientes	Paraestatales	91.33%	91.33%	
Universidad Politécnica de Aguascalientes	Paraestatales	93.33%	93.33%	
Universidad Tecnológica de Aguascalientes	Paraestatales	93.33%	93.33%	
Universidad Tecnológica de Calvillo	Paraestatales	75.89%	75.89%	
Universidad Tecnológica del Norte de Aguascalientes	Paraestatales	93.78%	93.78%	
Universidad Tecnológica el Retoño	Paraestatales	100.00%	100.00%	
01-001 Aguascalientes	Municipios Mayores	72.96%	97.50%	56.59%
01-002 Asientos	Municipios Mayores	69.21%	58.50%	76.35%
01-003 Calvillo	Municipios Mayores	89.07%	93.61%	86.04%
01-005 Jesús María	Municipios Mayores	86.72%	96.67%	80.09%
01-006 Pabellon de Arteaga	Municipios Mayores	0.00%	0.00%	0.00%
01-007 Rincón de Romos	Municipios Mayores	88.81%	86.17%	90.58%
01-011 San Francisco de los Romo	Municipios Mayores	94.20%	97.50%	92.00%
Comisión Ciudadana de Agua Potable y Alcantarillado del Municipio de Aguascalientes	Paramunicipales mayores	100.00%	100.00%	
Comisión de Agua Potable Alcantarillado y Saneamiento del Municipio de Jesús María	Paramunicipales mayores	100.00%	100.00%	
Comisión de Agua Potable y Alcantarillado del Municipio de Pabellón de Arteaga	Paramunicipales mayores	68.89%	68.89%	
Instituto Municipal Aguascalentense para la Cultura	Paramunicipales mayores	100.00%	100.00%	
Instituto Municipal de la Juventud de Aguascalientes	Paramunicipales mayores	0.00%	0.00%	
Instituto Municipal de la Mujer de Aguascalientes	Paramunicipales mayores	0.00%	0.00%	
Instituto Municipal de Planeación	Paramunicipales mayores	90.67%	90.67%	
Organismo Operador de Agua del Municipio de San Francisco de los Romo	Paramunicipales mayores	100.00%	100.00%	
Organismo Operador de Agua Potable Alcantarillado y Saneamiento del Municipio de Rincon de Romos	Paramunicipales mayores	58.89%	58.89%	
Organismo Operador de Servicios de Agua de Calvillo	Paramunicipales mayores	100.00%	100.00%	
Patronato de Ferias y Fiestas Municipales de Pabellón de Arteaga	Paramunicipales mayores	0.00%	0.00%	
Patronato de la Feria Regional de Rincón de Romos	Paramunicipales mayores	88.33%	88.33%	
01-004 Cosío	Municipios Menores	88.77%	86.78%	90.10%
01-008 San José de Gracia	Municipios Menores	82.86%	72.00%	90.10%
01-009 Tepezalá	Municipios Menores	77.32%	88.00%	70.20%
01-010 el Llano	Municipios Menores	79.76%	86.60%	75.20%



RESULTADOS DEL PERIODO 3 DE 2018 BAJA CALIFORNIA

Nombre del ente público	Clasificación del ente en SEvAC	Resultado Global	D. Transparencia	E. Cuenta Pública
Poder Ejecutivo del Estado de Baja California	Poder Ejecutivo	100.00%	100.00%	100.00%
Comisión Estatal de los Derechos Humanos del Estado de Baja California	Poderes y Autónomos	100.00%	100.00%	
Instituto de Transparencia Acceso A la Información Pública y Protección de Datos Personales del Estado de Baja California	Poderes y Autónomos	83.33%	83.33%	
Instituto Estatal Electoral de Baja California	Poderes y Autónomos	100.00%	100.00%	
Poder Judicial del Estado de Baja California	Poderes y Autónomos	100.00%	100.00%	
Poder Legislativo del Estado de Baja California	Poderes y Autónomos	83.33%	83.33%	
Tribunal de Justicia Electoral del Estado de Baja California	Poderes y Autónomos	100.00%	100.00%	
Tribunal Estatal de Justicia Administrativa de Baja California	Poderes y Autónomos	100.00%	100.00%	
Universidad Autónoma de Baja California	Poderes y Autónomos	100.00%	100.00%	
Administradora de la Vía Corta Tijuana-Tecate	Paraestatales	100.00%	100.00%	
Centro Metropolitano de Convenciones Tijuana-Playas de Rosarito-Tecate	Paraestatales	100.00%	100.00%	
Colegio de Bachilleres del Estado de Baja California	Paraestatales	100.00%	100.00%	
Colegio de Educación Profesional Técnica del Estado de Baja California	Paraestatales	98.44%	98.44%	
Colegio de Estudios Científicos y Tecnológicos del Estado de Baja California	Paraestatales	69.78%	69.78%	
Comisión de Arbitraje Médico del Estado de Baja California	Paraestatales	100.00%	100.00%	
Comisión Estatal de Energía de Baja California	Paraestatales	100.00%	100.00%	
Comisión Estatal del Agua del Estado de Baja California	Paraestatales	100.00%	100.00%	
Comisión Estatal de Servicios Públicos de Ensenada	Paraestatales	100.00%	100.00%	
Comisión Estatal de Servicios Públicos de Mexicali	Paraestatales	100.00%	100.00%	
Comisión Estatal de Servicios Públicos de Tecate	Paraestatales	100.00%	100.00%	
Comisión Estatal de Servicios Públicos de Tijuana	Paraestatales	100.00%	100.00%	
Comité de Planeación para el Desarrollo del Estado de Baja California	Paraestatales	100.00%	100.00%	
Fideicomiso Empresarial del Estado de Baja California	Paraestatales	100.00%	100.00%	
Fideicomiso Fondo de Fomento Agropecuario del Estado de Baja California (Fofaebc)	Paraestatales	100.00%	100.00%	
Fideicomiso Fondo de Garantías Complementarias y Créditos Puente	Paraestatales	100.00%	100.00%	
Fideicomiso para el Desarrollo Económico de Baja California	Paraestatales	100.00%	100.00%	
Fideicomiso Público de Administración de Fondos e Inversión del Tramo Carretero Centinela-Rumorosa (Fiarum)	Paraestatales	100.00%	100.00%	
Fideicomiso Público para la Promoción Turística del Estado de Baja California	Paraestatales	100.00%	100.00%	
Instituto de Cultura de Baja California	Paraestatales	100.00%	100.00%	
Instituto de la Infraestructura Física Educativa de Baja California	Paraestatales	100.00%	100.00%	
Instituto de la Juventud de Baja California	Paraestatales	100.00%	100.00%	
Instituto de la Mujer para el Estado de Baja California	Paraestatales	100.00%	100.00%	
Instituto del Deporte y la Cultura Física de Baja California	Paraestatales	100.00%	100.00%	
Instituto de Psiquiatría del Estado de Baja California	Paraestatales	100.00%	100.00%	
Instituto de Seguridad y Servicios Sociales de los Trabajadores del Gobierno y Municipios del Estado de Baja California	Paraestatales	100.00%	100.00%	
Instituto de Servicios de Salud Pública (Isesalud) del Estado de Baja California	Paraestatales	87.89%	87.89%	
Instituto de Servicios Educativos y Pedagógicos de Baja California	Paraestatales	100.00%	100.00%	
Instituto para el Desarrollo Inmobiliario y de la Vivienda para el Estado de Baja California	Paraestatales	100.00%	100.00%	
Junta de Urbanización del Estado de Baja California	Paraestatales	100.00%	100.00%	
Régimen de Protección Social En Salud de Baja California (Repss)	Paraestatales	100.00%	100.00%	
Sistema para el Desarrollo Integral de la Familia de Baja California	Paraestatales	100.00%	100.00%	
Unidad de Especialidades Médicas de Baja California	Paraestatales	100.00%	100.00%	
Universidad Politécnica de Baja California	Paraestatales	80.00%	80.00%	
Universidad Tecnológica de Tijuana	Paraestatales	100.00%	100.00%	
O2-001 Ensenada	Municipios Mayores	97.40%	93.50%	100.00%
O2-002 Mexicali	Municipios Mayores	99.58%	100.00%	99.30%



RESULTADOS DEL PERIODO 3 DE 2018 BAJA CALIFORNIA

Nombre del ente público	Clasificación del ente en SEvAC	Resultado Global	D. Transparencia	E. Cuenta Pública
02-003 Tecate	Municipios Mayores	97.73%	94.33%	100.00%
02-004 Tijuana	Municipios Mayores	98.56%	98.06%	98.89%
02-005 Playas de Rosarito	Municipios Mayores	97.20%	96.00%	98.00%
Centro de Atención Integral A Jóvenes En Riesgo Misión San Carlos	Paramunicipales mayores	100.00%	100.00%	
Centro Social Civico y Cultural Riviera de Ensenada	Paramunicipales mayores	100.00%	100.00%	
Comisión de Desarrollo Industrial de Mexicali	Paramunicipales mayores	100.00%	100.00%	
Comité de Planeacion para el Desarrollo del Municipio de Playas de Rosarito	Paramunicipales mayores	100.00%	100.00%	
Comité de Planeacion para el Desarrollo Municipal de Ensenada	Paramunicipales mayores	100.00%	100.00%	
Comité de Planeación para el Desarrollo Municipal de Mexicali	Paramunicipales mayores	97.33%	97.33%	
Comité de Turismo y Convenciones del Municipio de Mexicali Baja California (Cotuco)	Paramunicipales mayores	100.00%	100.00%	
Comité de Turismo y Convenciones del Municipio de Tijuana	Paramunicipales mayores	98.67%	98.67%	
Comité de Turismo y Convenciones de Playas de Rosarito	Paramunicipales mayores	100.00%	100.00%	
Consejo de Urbanización Municipal de Ensenada	Paramunicipales mayores	96.11%	96.11%	
Consejo de Urbanización Municipal de Mexicali	Paramunicipales mayores	100.00%	100.00%	
Desarrollo Integral de la Familia de Mexicali	Paramunicipales mayores	100.00%	100.00%	
Desarrollo Social Municipal de Mexicali	Paramunicipales mayores	98.00%	98.00%	
Desarrollo Social Municipal de Tijuana	Paramunicipales mayores	91.44%	91.44%	
Fideicomiso para el Desarrollo Urbano de Ensenada	Paramunicipales mayores	100.00%	100.00%	
Fideicomiso para el Desarrollo Urbano de Mexicali	Paramunicipales mayores	75.22%	75.22%	
Fideicomiso para la Construcción y Administración del Centro Comercial la Bufadora	Paramunicipales mayores	100.00%	100.00%	
Fideicomiso Promotora Municipal de Tijuana	Paramunicipales mayores	100.00%	100.00%	
Instituto de Arte y Cultura de Rosarito	Paramunicipales mayores	60.00%	60.00%	
Instituto de Planeación del Desarrollo Municipal de Tecate	Paramunicipales mayores	97.11%	97.11%	
Instituto de Promoción del Desarrollo Urbano del Municipio de Tecate	Paramunicipales mayores	100.00%	100.00%	
Instituto Metropolitano de Planeación de Tijuana	Paramunicipales mayores	100.00%	100.00%	
Instituto Municipal Contra las Adicciones	Paramunicipales mayores	100.00%	100.00%	
Instituto Municipal de Arte y Cultura	Paramunicipales mayores	100.00%	100.00%	
Instituto Municipal de Arte y Cultura de Mexicali	Paramunicipales mayores	100.00%	100.00%	
Instituto Municipal de Capacitación y Certificación Por Competencias de Playas de Rosarito	Paramunicipales mayores	100.00%	100.00%	
Instituto Municipal de Cultura y Desarrollo Humano de Ensenada	Paramunicipales mayores	100.00%	100.00%	
Instituto Municipal de Investigación y Planeación de Ensenada Baja California	Paramunicipales mayores	100.00%	100.00%	
Instituto Municipal de Investigación y Planeación Urbana de Mexicali	Paramunicipales mayores	100.00%	100.00%	
Instituto Municipal de la Juventud de Ensenada	Paramunicipales mayores	100.00%	100.00%	
Instituto Municipal de la Juventud de Playas de Rosarito	Paramunicipales mayores	100.00%	100.00%	
Instituto Municipal de la Juventud de Tecate	Paramunicipales mayores	96.89%	96.89%	
Instituto Municipal de la Mujer de Ensenada	Paramunicipales mayores	100.00%	100.00%	
Instituto Municipal de la Mujer de Playas Rosarito	Paramunicipales mayores	100.00%	100.00%	
Instituto Municipal de la Mujer de Tecate	Paramunicipales mayores	93.56%	93.56%	
Instituto Municipal de la Mujer de Tijuana	Paramunicipales mayores	100.00%	100.00%	
Instituto Municipal del Deporte de Playas de Rosarito	Paramunicipales mayores	100.00%	100.00%	
Instituto Municipal del Deporte de Tecate	Paramunicipales mayores	98.00%	98.00%	
Instituto Municipal del Deporte de Tijuana Baja California	Paramunicipales mayores	100.00%	100.00%	
Instituto Municipal del Deporte y la Cultura Física de Mexicali Baja California	Paramunicipales mayores	96.11%	96.11%	
Instituto Municipal del Deporte y Recreación de Ensenada	Paramunicipales mayores	100.00%	100.00%	
Instituto Municipal de Participación Ciudadana de Tijuana	Paramunicipales mayores	100.00%	100.00%	
Instituto Municipal de Planeacion para el Municipio de Playas de Rosarito B.C.	Paramunicipales mayores	98.67%	98.67%	
Instituto Municipal para la Juventud	Paramunicipales mayores	100.00%	100.00%	
Organismo Municipal para la Operación del Sistema de Transporte Masivo Urbano de Pasajeros de Tijuana	Paramunicipales mayores	100.00%	100.00%	



RESULTADOS DEL PERIODO 3 DE 2018 BAJA CALIFORNIA

Nombre del ente público	Clasificación del ente en SEvAC	Resultado Global	D. Transparencia	E. Cuenta Pública
Patronato Dare Mexicali	Paramunicipales mayores	98.00%	98.00%	
Patronato de las Fiestas del Sol de la Ciudad de Mexicali	Paramunicipales mayores	100.00%	100.00%	
Patronato del Bosque y Zoológico de la Ciudad de Mexicali	Paramunicipales mayores	100.00%	100.00%	
Patronato del Centro de Desarrollo Humano Integral Centenario	Paramunicipales mayores	100.00%	100.00%	
Patronato del Centro Recreativo Juventud 2000	Paramunicipales mayores	89.00%	89.00%	
Patronato del Parque Vicente Guerrero	Paramunicipales mayores	100.00%	100.00%	
Patronato Escuadrón Juvenil Deportivo de Seguridad Pública	Paramunicipales mayores	93.67%	93.67%	
Promotora del Desarrollo Urbano de Playas de Rosarito	Paramunicipales mayores	97.89%	97.89%	
Proturismo de Ensenada	Paramunicipales mayores	100.00%	100.00%	
Sistema del Transporte Municipal de Tecate Baja California	Paramunicipales mayores	93.22%	93.22%	
Sistema Municipal del Transporte de Mexicali	Paramunicipales mayores	77.00%	77.00%	
Sistema Municipal de Parques Temáticos de Tijuana	Paramunicipales mayores	100.00%	100.00%	
Sistema para el Desarrollo Integral de la Familia Ensenada	Paramunicipales mayores	100.00%	100.00%	
Sistema para el Desarrollo Integral de la Familia del Municipio de Playas de Rosarito	Paramunicipales mayores	100.00%	100.00%	
Sistema para el Desarrollo Integral de la Familia de Tecate	Paramunicipales mayores	99.22%	99.22%	
Sistema para el Desarrollo Integral de la Familia de Tijuana	Paramunicipales mayores	100.00%	100.00%	



RESULTADOS DEL PERIODO 3 DE 2018 BAJA CALIFORNIA SUR

Nombre del ente público	Clasificación del ente en SEvAC	Resultado Global	D. Transparencia	E. Cuenta Pública
Secretaría de Finanzas del Gobierno del Estado de Baja California Sur	Poder Ejecutivo	93.40%	99.31%	89.46%
H. Congreso del Estado de Baja California Sur	Poderes y Autónomos	0.00%	0.00%	0.00%
Comisión Estatal de Derechos Humanos de Baja California Sur	Poderes y Autónomos	60.44%	60.44%	
H. Tribunal Superior de Justicia del Estado de Baja California Sur	Poderes y Autónomos	100.00%	100.00%	
Instituto de Transparencia y Acceso A la Información Pública de Baja California Sur	Poderes y Autónomos	83.00%	83.00%	
Instituto Estatal Electoral de Baja California Sur	Poderes y Autónomos	98.44%	98.44%	
Tribunal Estatal Electoral del Estado de Baja California Sur	Poderes y Autónomos	57.78%	57.78%	
Escuela Normal Superior del Estado de Baja California Sur Profr. Enrique Estrada Lucero	Paraestatales	0.00%	0.00%	0.00%
Instituto Tecnológico Superior de Mulegé	Paraestatales	0.00%	0.00%	0.00%
Administración Portuaria Integral de Baja California Sur S.A. de C.V.	Paraestatales	93.33%	93.33%	
Benemérita Escuela Normal Urbana "Prof. Domingo Carballo Félix"	Paraestatales	70.89%	70.89%	
Colegio de Bachilleres del Estado de Baja California Sur	Paraestatales	100.00%	100.00%	
Colegio de Estudios Científicos y Tecnológicos del Estado de Baja California Sur	Paraestatales	86.11%	86.11%	
Comisión Estatal del Agua de Baja California Sur	Paraestatales	0.00%	0.00%	
Conalep del Estado de Baja California Sur	Paraestatales	100.00%	100.00%	
Consejo Sudcaliforniano de Ciencia y Tecnología	Paraestatales	6.00%	6.00%	
Dragados de Baja California Sur S.A. de C.V.	Paraestatales	60.56%	60.56%	
Fondo para la Protección de los Recursos Marinos A.C.	Paraestatales	86.67%	86.67%	
Fondo Social para el Desarrollo del Estado de Baja California Sur	Paraestatales	62.44%	62.44%	
Instituto de Capacitación para los Trabajadores del Estado de Baja California Sur	Paraestatales	0.00%	0.00%	
Instituto de Servicios de Salud de Baja California Sur	Paraestatales	86.67%	86.67%	
Instituto Estatal de Educación para Adultos	Paraestatales	100.00%	100.00%	
Instituto Sudcaliforniano de Cultura	Paraestatales	82.78%	82.78%	
Instituto Tecnológico de Estudios Superiores de Ciudad Constitución	Paraestatales	80.78%	80.78%	
Instituto Tecnológico de Estudios Superiores de los Cabos	Paraestatales	100.00%	100.00%	
Patronato de la Escuela Preparatoria "José María Morelos y Pavón"	Paraestatales	52.33%	52.33%	
Patronato del Estudiante Sudcaliforniano	Paraestatales	76.67%	76.67%	
Patronato Pro-Educación de los Adultos del Estado de B.C.S. A.C.	Paraestatales	10.00%	10.00%	
Universidad Autónoma de Baja California Sur	Paraestatales	48.89%	48.89%	
Universidad Tecnológica de la Paz	Paraestatales	100.00%	100.00%	
03-002 Mulegé	Municipios Mayores	0.00%	0.00%	0.00%
03-001 Comondú	Municipios Mayores	0.00%	0.00%	0.00%
03-003 la Paz	Municipios Mayores	99.09%	97.73%	100.00%
03-008 los Cabos	Municipios Mayores	31.71%	0.00%	52.85%
Instituto Municipal de Planeación de la Paz	Paramunicipales mayores	0.00%	0.00%	0.00%
Organismo Operador Municipal del Sistema de Agua Potable Alcantarillado y Saneamiento de los Cabos	Paramunicipales mayores	0.00%	0.00%	0.00%
Organismo Operador del Sistema de Agua Potable Alcantarillado y Saneamiento	Paramunicipales mayores	0.00%	0.00%	
Organismo Operador Municipal del Sistema de Agua Potable Alcantarillado y Saneamiento de la Paz	Paramunicipales mayores	100.00%	100.00%	
Organismo Operador Municipal del Sistema de Agua Potable Alcantarillado y Saneamiento de Mulegé	Paramunicipales mayores	100.00%	100.00%	
03-009 Loreto	Municipios Menores	0.00%	0.00%	0.00%
Organismo Operador Municipal del Sistema de Agua Potable y Alcantarillado de Loreto	Paramunicipales menores	0.00%	0.00%	0.00%



RESULTADOS DEL PERIODO 3 DE 2018 CAMPECHE

Nombre del ente público	Clasificación del ente en SEvAC	Resultado Global	D. Transparencia	E. Cuenta Pública
Gobierno del Estado de Campeche	Poder Ejecutivo	100.00%	100.00%	100.00%
Auditoría Superior del Estado de Campeche	Poderes y Autónomos	100.00%	100.00%	
Comisión de Derechos Humanos del Estado de Campeche	Poderes y Autónomos	100.00%	100.00%	
Comisión de Transparencia y Acceso A la Información Pública del Estado de Campeche	Poderes y Autónomos	100.00%	100.00%	
Fiscalía Especializada En Combate A la Corrupción del Estado de Campeche	Poderes y Autónomos	100.00%	100.00%	
H. Congreso del Estado de Campeche	Poderes y Autónomos	100.00%	100.00%	
Instituto Electoral del Estado de Campeche	Poderes y Autónomos	100.00%	100.00%	
Poder Judicial del Estado de Campeche	Poderes y Autónomos	100.00%	100.00%	
Tribunal de Justicia Administrativa del Estado de Campeche	Poderes y Autónomos	100.00%	100.00%	
Tribunal Electoral del Estado de Campeche	Poderes y Autónomos	100.00%	100.00%	
Administración Portuaria Integral de Campeche S.A. de C.V.	Paraestatales	100.00%	100.00%	
Agencia de Energía del Estado de Campeche	Paraestatales	83.22%	83.22%	
Colegio de Bachilleres del Estado de Campeche	Paraestatales	87.89%	87.89%	
Colegio de Educación Profesional Técnica del Estado de Campeche	Paraestatales	80.00%	80.00%	
Colegio de Estudios Científicos y Tecnológicos del Estado de Campeche	Paraestatales	100.00%	100.00%	
Comisión de Agua Potable y Alcantarillado del Estado de Campeche	Paraestatales	100.00%	100.00%	
Comisión Estatal de Desarrollo de Suelo y Vivienda	Paraestatales	100.00%	100.00%	
Consejo Estatal de Investigación Científica y Desarrollo Tecnológico de Campeche	Paraestatales	44.00%	44.00%	
Fideicomiso de Inversión del Impuesto del 2% Sobre Nóminas del Estado	Paraestatales	100.00%	100.00%	
Fideicomiso Fondo Estatal de Fomento Industrial del Estado de Campeche	Paraestatales	100.00%	100.00%	
Fondo Campeche	Paraestatales	100.00%	100.00%	
Fundación Pablo García	Paraestatales	93.33%	93.33%	
Hospital Dr. Manuel Campos	Paraestatales	100.00%	100.00%	
Hospital Psiquiátrico de Campeche	Paraestatales	100.00%	100.00%	
Instituto Campechano	Paraestatales	100.00%	100.00%	
Instituto de Acceso A la Justicia del Estado de Campeche	Paraestatales	98.00%	98.00%	
Instituto de Capacitación para el Trabajo del Estado de Campeche	Paraestatales	100.00%	100.00%	
Instituto de Desarrollo y Formación Social del Estado de Campeche	Paraestatales	100.00%	100.00%	
Instituto de Información Estadística Geográfica y Catastral del Estado de Campeche	Paraestatales	100.00%	100.00%	
Instituto de la Infraestructura Física Educativa del Estado de Campeche	Paraestatales	100.00%	100.00%	
Instituto de la Juventud del Estado de Campeche	Paraestatales	100.00%	100.00%	
Instituto de la Mujer del Estado de Campeche	Paraestatales	100.00%	100.00%	
Instituto del Deporte del Estado de Campeche	Paraestatales	98.25%	98.25%	
Instituto de Seguridad y Servicios Sociales de los Trabajadores del Estado de Campeche	Paraestatales	100.00%	100.00%	
Instituto de Servicios Descentralizados de Salud Pública del Estado de Campeche	Paraestatales	100.00%	100.00%	
Instituto Estatal de la Educación para los Adultos del Estado de Campeche	Paraestatales	100.00%	100.00%	
Instituto Estatal para el Fomento de las Actividades Artesanales En Campeche	Paraestatales	100.00%	100.00%	
Instituto Tecnológico Superior de Calkiní En el Estado de Campeche	Paraestatales	100.00%	100.00%	
Instituto Tecnológico Superior de Champotón	Paraestatales	99.22%	99.22%	
Instituto Tecnológico Superior de Escárcega	Paraestatales	100.00%	100.00%	
Instituto Tecnológico Superior de Hopelchén	Paraestatales	95.13%	95.13%	
Promotora de Eventos Artísticos Culturales y de Convenciones del Estado de Campeche	Paraestatales	97.13%	97.13%	
Promotora para la Conservación y Desarrollo Sustentable del Estado de Campeche	Paraestatales	100.00%	100.00%	
Régimen Estatal de Protección Social En Salud En Campeche	Paraestatales	76.96%	76.96%	
Sistema de Atención A Niños Niñas y Adolescentes Farmacodependientes del Estado de Campeche Vida Nueva	Paraestatales	100.00%	100.00%	
Sistema de Televisión y Radio de Campeche	Paraestatales	100.00%	100.00%	
Sistema para el Desarrollo Integral de la Familia del Estado de Campeche	Paraestatales	100.00%	100.00%	
Universidad Autónoma de Campeche	Paraestatales	100.00%	100.00%	



RESULTADOS DEL PERIODO 3 DE 2018 CAMPECHE

Nombre del ente público	Clasificación del ente en SEvAC	Resultado Global	D. Transparencia	E. Cuenta Pública
Universidad Autónoma del Carmen	Paraestatales	92.56%	92.56%	
Universidad Tecnológica de Calakmul	Paraestatales	92.56%	92.56%	
Universidad Tecnológica de Campeche	Paraestatales	0.00%	0.00%	
Universidad Tecnológica de Candelaria	Paraestatales	99.13%	99.13%	
04-001 Calkini	Municipios Mayores	94.09%	86.72%	99.00%
04-002 Campeche	Municipios Mayores	100.00%	100.00%	100.00%
04-003 Carmen	Municipios Mayores	95.62%	95.82%	95.49%
04-004 Champotón	Municipios Mayores	97.96%	94.91%	100.00%
04-005 Hecelchakán	Municipios Mayores	91.12%	86.41%	94.25%
04-006 Hopelchén	Municipios Mayores	99.24%	98.10%	100.00%
04-007 Palizada	Municipios Mayores	0.00%	0.00%	0.00%
04-008 Tenabo	Municipios Mayores	51.92%	85.72%	29.39%
04-009 Escárcega	Municipios Mayores	95.78%	96.00%	95.63%
04-010 Calakmul	Municipios Mayores	93.08%	86.17%	97.69%
04-011 Candelaria	Municipios Mayores	100.00%	100.00%	100.00%
Instituto Municipal de la Mujer I.A.S. de Carmen	Paramunicipales mayores	99.13%	99.13%	
Instituto Municipal de la Vivienda de Carmen	Paramunicipales mayores	100.00%	100.00%	
Instituto Municipal de Planeación de Carmen	Paramunicipales mayores	89.22%	89.22%	
Sistema Municipal de Agua de Agua Potable y Alcantarillado de Campeche	Paramunicipales mayores	99.22%	99.22%	
Sistema Municipal de Agua Potable y Alcantarillado de Carmen	Paramunicipales mayores	100.00%	100.00%	
Sistema Municipal de Agua Potble y Alcantarillado de Escarcega	Paramunicipales mayores	83.89%	83.89%	
Sistema Municipal para el Desarrollo Integral de la Familia de Calkini	Paramunicipales mayores	73.71%	73.71%	
Sistema Municipal para el Desarrollo Integral de la Familia de Candelaria	Paramunicipales mayores	100.00%	100.00%	
Sistema Municipal para el Desarrollo Integral de la Familia de Champotón	Paramunicipales mayores	68.89%	68.89%	
Sistema Municipal para el Desarrollo Integral de la Familia de Escarcega	Paramunicipales mayores	98.44%	98.44%	
Sistema Municipal para el Desarrollo Integral de la Familia de Hecelchakán	Paramunicipales mayores	62.44%	62.44%	
Sistema Municipal para el Desarrollo Integral de la Familia de Tenabo	Paramunicipales mayores	100.00%	100.00%	
Sistema para el Desarrollo Integral de la Familia de Carmen	Paramunicipales mayores	100.00%	100.00%	
Sistema para el Desarrollo Integral de la Familia En el Municipio de Calakmul	Paramunicipales mayores	99.22%	99.22%	
Sistema para el Desarrollo Integral de la Familia En el Municipio de Campeche	Paramunicipales mayores	80.00%	80.00%	
Sistema para el Desarrollo Integral de la Familia En el Municipio de Palizada	Paramunicipales mayores	100.00%	100.00%	
Sistema para el Desarrollo Integral de la Familia En Hopelchen	Paramunicipales mayores	100.00%	100.00%	



RESULTADOS DEL PERIODO 3 DE 2018 CHIAPAS

Nombre del ente público	Clasificación del ente en SEvAC	Resultado Global	D. Transparencia	E. Cuenta Pública
Secretaría de Hacienda	Poder Ejecutivo	100.00%	100.00%	100.00%
Comisión Estatal de los Derechos Humanos	Poderes y Autónomos	99.22%	99.22%	
Congreso del Estado	Poderes y Autónomos	100.00%	100.00%	
Consejo de la Judicatura	Poderes y Autónomos	100.00%	100.00%	
Fiscalía General del Estado	Poderes y Autónomos	99.22%	99.22%	
Instituto de Acceso A la Información Pública del Estado de Chiapas	Poderes y Autónomos	97.33%	97.33%	
Instituto de Elecciones y Participación Ciudadana	Poderes y Autónomos	100.00%	100.00%	
Órgano de Fiscalización Superior del Congreso del Estado	Poderes y Autónomos	100.00%	100.00%	
Tribunal Constitucional	Poderes y Autónomos	100.00%	100.00%	
Tribunal de Justicia Administrativa	Poderes y Autónomos	99.22%	99.22%	
Tribunal del Trabajo Burocrático	Poderes y Autónomos	100.00%	100.00%	
Tribunal Electoral del Estado de Chiapas	Poderes y Autónomos	100.00%	100.00%	
Centro Estatal de Control de Confianza Certificado del Estado de Chiapas	Paraestatales	100.00%	100.00%	
Centro Estatal de Prevención Social de la Violencia y Participación Ciudadana	Paraestatales	100.00%	100.00%	
Centro Estatal de Trasplantes del Estado de Chiapas	Paraestatales	83.33%	83.33%	
Centro Regional de Formación Docente e Investigación Educativa	Paraestatales	100.00%	100.00%	
Colegio de Bachilleres de Chiapas	Paraestatales	100.00%	100.00%	
Colegio de Estudios Científicos y Tecnológicos del Estado de Chiapas	Paraestatales	100.00%	100.00%	
Comisión de Caminos e Infraestructura Hidráulica	Paraestatales	74.00%	74.00%	
Conalep-Chiapas	Paraestatales	100.00%	100.00%	
Consejo de Ciencia y Tecnología del Estado de Chiapas	Paraestatales	100.00%	100.00%	
Consejo Estatal para las Culturas y las Artes de Chiapas	Paraestatales	100.00%	100.00%	
Coordinación Ejecutiva del Fondo de Fomento Agropecuario del Estado de Chiapas Fofae	Paraestatales	98.00%	98.00%	
Instituto Amanecer	Paraestatales	100.00%	100.00%	
Instituto Casa de las Artesanías de Chiapas	Paraestatales	100.00%	100.00%	
Instituto Chiapaneco de Educación para Jóvenes y Adultos	Paraestatales	100.00%	100.00%	
Instituto de Bienestar Social	Paraestatales	100.00%	100.00%	
Instituto de Capacitación y Vinculación Tecnológica del Estado de Chiapas	Paraestatales	100.00%	100.00%	
Instituto de Comunicación Social del Estado de Chiapas	Paraestatales	100.00%	100.00%	
Instituto de Desarrollo de Energías del Estado de Chiapas	Paraestatales	100.00%	100.00%	
Instituto de la Infraestructura Física Educativa del Estado de Chiapas	Paraestatales	100.00%	100.00%	
Instituto del Café de Chiapas	Paraestatales	100.00%	100.00%	
Instituto de Salud	Paraestatales	100.00%	100.00%	
Instituto Estatal del Agua	Paraestatales	100.00%	100.00%	
Instituto para la Gestión Integral de Riesgos de Desastres del Estado de Chiapas	Paraestatales	100.00%	100.00%	
Instituto Tecnológico Superior de Cintalapa	Paraestatales	100.00%	100.00%	
Oficina de Convenciones y Visitantes	Paraestatales	100.00%	100.00%	
Promotora de Vivienda Chiapas	Paraestatales	100.00%	100.00%	
Régimen Estatal de Protección Social En Salud	Paraestatales	100.00%	100.00%	
Secretariado Ejecutivo del Sistema Estatal de Seguridad Pública	Paraestatales	100.00%	100.00%	
Sistema Chiapaneco de Radio Televisión y Cinematografía	Paraestatales	100.00%	100.00%	
Sistema para el Desarrollo Integral de la Familia del Estado de Chiapas	Paraestatales	100.00%	100.00%	
Universidad Autónoma de Chiapas	Paraestatales	93.33%	93.33%	
Universidad de Ciencias y Artes de Chiapas	Paraestatales	100.00%	100.00%	
Universidad Intercultural de Chiapas	Paraestatales	100.00%	100.00%	
Universidad Politécnica de Chiapas	Paraestatales	100.00%	100.00%	
Universidad Politécnica de Tapachula	Paraestatales	100.00%	100.00%	
Universidad Tecnológica de la Selva	Paraestatales	100.00%	100.00%	
07-003 Acapetahua	Municipios Mayores	0.00%	0.00%	0.00%



RESULTADOS DEL PERIODO 3 DE 2018 CHIAPAS

Nombre del ente público	Clasificación del ente en SEvAC	Resultado Global	D. Transparencia	E. Cuenta Pública
07-005 Amatán	Municipios Mayores	0.00%	0.00%	0.00%
07-006 Amatenango de la Frontera	Municipios Mayores	0.00%	0.00%	0.00%
07-016 Catazajá	Municipios Mayores	0.00%	0.00%	0.00%
07-018 Coapilla	Municipios Mayores	0.00%	0.00%	0.00%
07-021 Copainalá	Municipios Mayores	0.00%	0.00%	0.00%
07-022 Chalhchihuitán	Municipios Mayores	0.00%	0.00%	0.00%
07-026 Chenalhó	Municipios Mayores	0.00%	0.00%	0.00%
07-033 Francisco León	Municipios Mayores	0.00%	0.00%	0.00%
07-034 Frontera Comalapa	Municipios Mayores	0.00%	0.00%	0.00%
07-038 Huixtán	Municipios Mayores	0.00%	0.00%	0.00%
07-039 Huitiupán	Municipios Mayores	0.00%	0.00%	0.00%
07-049 Larráinzar	Municipios Mayores	0.00%	0.00%	0.00%
07-050 la Libertad	Municipios Mayores	0.00%	0.00%	0.00%
07-053 Mazapa de Madero	Municipios Mayores	0.00%	0.00%	0.00%
07-055 Metapa	Municipios Mayores	0.00%	0.00%	0.00%
07-056 Mitontic	Municipios Mayores	0.00%	0.00%	0.00%
07-060 Ocoatepec	Municipios Mayores	0.00%	0.00%	0.00%
07-061 Ocozocoautla de Espinosa	Municipios Mayores	0.00%	0.00%	0.00%
07-062 Ostucán	Municipios Mayores	0.00%	0.00%	0.00%
07-065 Palenque	Municipios Mayores	0.00%	0.00%	0.00%
07-069 Pijijiapan	Municipios Mayores	0.00%	0.00%	0.00%
07-070 el Porvenir	Municipios Mayores	0.00%	0.00%	0.00%
07-074 Reforma	Municipios Mayores	0.00%	0.00%	0.00%
07-076 Sabanilla	Municipios Mayores	0.00%	0.00%	0.00%
07-080 Siltepec	Municipios Mayores	0.00%	0.00%	0.00%
07-081 Simojovel	Municipios Mayores	0.00%	0.00%	0.00%
07-083 Socoltenango	Municipios Mayores	0.00%	0.00%	0.00%
07-084 Solosuchiapa	Municipios Mayores	0.00%	0.00%	0.00%
07-085 Soyaló	Municipios Mayores	0.00%	0.00%	0.00%
07-086 Suchiapa	Municipios Mayores	0.00%	0.00%	0.00%
07-092 Tecpatán	Municipios Mayores	0.00%	0.00%	0.00%
07-093 Tenejapa	Municipios Mayores	0.00%	0.00%	0.00%
07-094 Teopisca	Municipios Mayores	0.00%	0.00%	0.00%
07-096 Tila	Municipios Mayores	0.00%	0.00%	0.00%
07-098 Totolapa	Municipios Mayores	0.00%	0.00%	0.00%
07-102 Tuxtla Chico	Municipios Mayores	0.00%	0.00%	0.00%
07-103 Tuzantán	Municipios Mayores	0.00%	0.00%	0.00%
07-106 Venustiano Carranza	Municipios Mayores	0.00%	0.00%	0.00%
07-107 Villa Corzo	Municipios Mayores	0.00%	0.00%	0.00%
07-110 San Lucas	Municipios Mayores	0.00%	0.00%	0.00%
07-112 San Juan Cancuc	Municipios Mayores	0.00%	0.00%	0.00%
07-118 San Andrés Duraznal	Municipios Mayores	0.00%	0.00%	0.00%
07-119 Santiago el Pinar	Municipios Mayores	0.00%	0.00%	0.00%
07-120 Belisario Domínguez	Municipios Mayores	0.00%	0.00%	0.00%
07-121 Emiliano Zapata	Municipios Mayores	0.00%	0.00%	0.00%
07-122 Mezcalapa	Municipios Mayores	0.00%	0.00%	0.00%
07-125 Rincón Chamula San Pedro	Municipios Mayores	0.00%	0.00%	0.00%
07-001 Acacoyagua	Municipios Mayores	49.86%	46.18%	52.31%
07-002 Acala	Municipios Mayores	80.00%	60.00%	93.33%



RESULTADOS DEL PERIODO 3 DE 2018 CHIAPAS

Nombre del ente público	Clasificación del ente en SEvAC	Resultado Global	D. Transparencia	E. Cuenta Pública
07-004 Altamirano	Municipios Mayores	58.00%	0.00%	96.67%
07-007 Amatenango del Valle	Municipios Mayores	0.00%	0.00%	0.00%
07-008 Ángel Albino Corzo	Municipios Mayores	0.00%	0.00%	0.00%
07-009 Arriaga	Municipios Mayores	13.33%	0.00%	22.22%
07-010 Bejucal de Ocampo	Municipios Mayores	48.00%	0.00%	80.00%
07-011 Bella Vista	Municipios Mayores	0.00%	0.00%	0.00%
07-012 Berriozábal	Municipios Mayores	37.33%	60.00%	22.22%
07-013 Bochil	Municipios Mayores	1.26%	0.00%	2.10%
07-014 el Bosque	Municipios Mayores	0.00%	0.00%	0.00%
07-015 Cacaohatán	Municipios Mayores	0.00%	0.00%	0.00%
07-017 Cintalapa	Municipios Mayores	0.00%	0.00%	0.00%
07-019 Comitán de Domínguez	Municipios Mayores	84.31%	86.84%	82.63%
07-020 la Concordia	Municipios Mayores	58.28%	85.98%	39.82%
07-023 Chamula	Municipios Mayores	84.00%	60.00%	100.00%
07-024 Chanal	Municipios Mayores	92.00%	80.00%	100.00%
07-025 Chapultenango	Municipios Mayores	23.33%	58.33%	0.00%
07-027 Chiapa de Corzo	Municipios Mayores	90.60%	96.00%	87.00%
07-028 Chiapilla	Municipios Mayores	0.00%	0.00%	0.00%
07-029 Chicoasén	Municipios Mayores	24.00%	60.00%	0.00%
07-030 Chicomuselo	Municipios Mayores	0.00%	0.00%	0.00%
07-031 Chilón	Municipios Mayores	75.55%	72.80%	77.38%
07-032 Escuintla	Municipios Mayores	58.86%	51.30%	63.89%
07-035 Frontera Hidalgo	Municipios Mayores	60.01%	67.91%	54.74%
07-036 la Grandeza	Municipios Mayores	60.00%	0.00%	100.00%
07-037 Huehuetán	Municipios Mayores	100.00%	100.00%	100.00%
07-040 Huixtla	Municipios Mayores	50.25%	80.61%	30.00%
07-041 la Independencia	Municipios Mayores	77.32%	90.17%	68.76%
07-042 Ixhuetán	Municipios Mayores	0.00%	0.00%	0.00%
07-043 Ixtacomitán	Municipios Mayores	68.00%	60.00%	73.33%
07-044 Ixtapa	Municipios Mayores	88.42%	87.87%	88.79%
07-045 Ixtapangajoya	Municipios Mayores	96.94%	96.75%	97.07%
07-046 Jiquipilas	Municipios Mayores	0.00%	0.00%	0.00%
07-047 Jitotol	Municipios Mayores	93.56%	88.90%	96.67%
07-048 Juárez	Municipios Mayores	65.68%	55.24%	72.64%
07-051 Mapastepec	Municipios Mayores	13.33%	0.00%	22.22%
07-052 las Margaritas	Municipios Mayores	36.30%	60.00%	20.49%
07-054 Mazatán	Municipios Mayores	30.07%	71.21%	2.64%
07-057 Motozintla	Municipios Mayores	24.00%	60.00%	0.00%
07-058 Nicolás Ruíz	Municipios Mayores	16.36%	1.67%	26.16%
07-059 Ocosingo	Municipios Mayores	86.12%	100.00%	76.87%
07-063 Osumacinta	Municipios Mayores	80.70%	92.29%	72.97%
07-064 Oxchuc	Municipios Mayores	5.67%	0.00%	9.45%
07-066 Pantelhó	Municipios Mayores	48.61%	37.02%	56.33%
07-067 Pantepec	Municipios Mayores	0.67%	1.67%	0.00%
07-068 Pichucalco	Municipios Mayores	85.17%	97.63%	76.87%
07-071 Villa Comaltitlán	Municipios Mayores	81.96%	95.60%	72.87%
07-072 Pueblo Nuevo Solistahuacán	Municipios Mayores	97.50%	100.00%	95.83%
07-073 Rayón	Municipios Mayores	38.01%	22.40%	48.42%
07-075 las Rosas	Municipios Mayores	24.32%	60.80%	0.00%



RESULTADOS DEL PERIODO 3 DE 2018 CHIAPAS

Nombre del ente público	Clasificación del ente en SEvAC	Resultado Global	D. Transparencia	E. Cuenta Pública
07-077 Salto de Agua	Municipios Mayores	41.66%	62.40%	27.83%
07-078 San Cristóbal de las Casas	Municipios Mayores	87.30%	91.62%	84.43%
07-079 San Fernando	Municipios Mayores	18.34%	9.73%	24.07%
07-082 Sitalá	Municipios Mayores	32.32%	0.00%	53.87%
07-087 Suchiate	Municipios Mayores	88.81%	84.06%	91.98%
07-088 Sunuapa	Municipios Mayores	65.53%	52.97%	73.91%
07-089 Tapachula	Municipios Mayores	88.48%	97.04%	82.78%
07-090 Tapalapa	Municipios Mayores	13.61%	0.00%	22.69%
07-091 Tapilula	Municipios Mayores	22.00%	55.00%	0.00%
07-097 Tonalá	Municipios Mayores	90.17%	93.22%	88.13%
07-099 la Trinitaria	Municipios Mayores	44.00%	60.00%	33.33%
07-100 Tumbalá	Municipios Mayores	69.06%	75.38%	64.85%
07-101 Tuxtla Gutiérrez	Municipios Mayores	95.36%	92.88%	97.02%
07-104 Tzimol	Municipios Mayores	86.32%	97.22%	79.04%
07-105 Unión Juárez	Municipios Mayores	94.74%	99.50%	91.57%
07-108 Villaflores	Municipios Mayores	75.18%	80.00%	71.96%
07-109 Yajalón	Municipios Mayores	13.33%	0.00%	22.22%
07-111 Zinacantán	Municipios Mayores	0.00%	0.00%	0.00%
07-113 Aldama	Municipios Mayores	70.62%	76.00%	67.03%
07-114 Benemérito de las Américas	Municipios Mayores	24.50%	60.00%	0.83%
07-115 Maravilla Tenejapa	Municipios Mayores	100.00%	100.00%	100.00%
07-116 Marqués de Comillas	Municipios Mayores	85.90%	93.50%	80.83%
07-117 Montecristo de Guerrero	Municipios Mayores	24.00%	60.00%	0.00%
07-123 el Parral	Municipios Mayores	12.00%	0.00%	20.00%
07-124 Capitán Luis Ángel Vidal	Municipios Mayores	0.00%	0.00%	0.00%
Sistema de Agua Potable y Alcantarillado Municipal de Mapastepec	Paramunicipales mayores	0.00%	0.00%	0.00%
Sistema de Agua Potable y Alcantarillado Municipal de Ocosingo	Paramunicipales mayores	0.00%	0.00%	0.00%
Sistema de Agua Potable y Alcantarillado Municipal de Pichucalco	Paramunicipales mayores	0.00%	0.00%	0.00%
Sistema de Agua Potable y Alcantarillado Municipal de Reforma	Paramunicipales mayores	0.00%	0.00%	0.00%
Sistema de Agua Potable y Alcantarillado Municipal de Tuxtla Chico	Paramunicipales mayores	0.00%	0.00%	0.00%
Sistema de Agua Potable y Alcantarillado Municipal de Venustiano Carranza	Paramunicipales mayores	0.00%	0.00%	0.00%
Sistema de Agua Potable y Alcantarillado Municipal de Villaflores	Paramunicipales mayores	0.00%	0.00%	0.00%
Comité de Agua Potable y Alcantarillado Municipal de Comitán de Domínguez	Paramunicipales mayores	69.56%	69.56%	
Comité de Agua Potable y Alcantarillado Municipal de Tapachula	Paramunicipales mayores	100.00%	100.00%	
Sistema de Agua Potable y Alcantarillado Municipal de Arriaga	Paramunicipales mayores	100.00%	100.00%	
Sistema de Agua Potable y Alcantarillado Municipal de Berriozábal	Paramunicipales mayores	0.00%	0.00%	
Sistema de Agua Potable y Alcantarillado Municipal de Chiapa de Corzo	Paramunicipales mayores	100.00%	100.00%	
Sistema de Agua Potable y Alcantarillado Municipal de Cintalapa de Figueroa	Paramunicipales mayores	60.00%	60.00%	
Sistema de Agua Potable y Alcantarillado Municipal de Frontera Hidalgo	Paramunicipales mayores	0.00%	0.00%	
Sistema de Agua Potable y Alcantarillado Municipal de Huixtla	Paramunicipales mayores	0.00%	0.00%	
Sistema de Agua Potable y Alcantarillado Municipal de las Margaritas	Paramunicipales mayores	60.00%	60.00%	
Sistema de Agua Potable y Alcantarillado Municipal de las Rosas	Paramunicipales mayores	60.00%	60.00%	
Sistema de Agua Potable y Alcantarillado Municipal de la Trinitaria	Paramunicipales mayores	60.00%	60.00%	
Sistema de Agua Potable y Alcantarillado Municipal de Motozintla	Paramunicipales mayores	0.00%	0.00%	
Sistema de Agua Potable y Alcantarillado Municipal de Ocozacoautla de Espinosa	Paramunicipales mayores	60.00%	60.00%	
Sistema de Agua Potable y Alcantarillado Municipal de Palenque	Paramunicipales mayores	100.00%	100.00%	
Sistema de Agua Potable y Alcantarillado Municipal de Pijijapan	Paramunicipales mayores	60.00%	60.00%	
Sistema de Agua Potable y Alcantarillado Municipal de San Cristóbal de las Casas	Paramunicipales mayores	90.67%	90.67%	
Sistema de Agua Potable y Alcantarillado Municipal de Suchiate	Paramunicipales mayores	46.78%	46.78%	



RESULTADOS DEL PERIODO 3 DE 2018 CHIAPAS

Nombre del ente público	Clasificación del ente en SEvAC	Resultado Global	D. Transparencia	E. Cuenta Pública
Sistema de Agua Potable y Alcantarillado Municipal de Tonalá	Paramunicipales mayores	75.56%	75.56%	
Sistema de Agua Potable y Alcantarillado Municipal de Villa Comaltitlán	Paramunicipales mayores	98.44%	98.44%	
Sistema de Agua Potable y Alcantarillado Municipal de Yajalón	Paramunicipales mayores	60.00%	60.00%	
Sistema Municipal de Agua Potable y Alcantarillado de Tuxtla Gutierrez	Paramunicipales mayores	90.00%	90.00%	



RESULTADOS DEL PERIODO 3 DE 2018 CHIHUAHUA

Nombre del ente público	Clasificación del ente en SEvAC	Resultado Global	D. Transparencia	E. Cuenta Pública
Secretaría de Hacienda del Estado de Chihuahua	Poder Ejecutivo	97.30%	100.00%	95.50%
Auditoría Superior del Estado de Chihuahua	Poderes y Autónomos	95.00%	95.00%	
Comisión Estatal de los Derechos Humanos de Chihuahua	Poderes y Autónomos	100.00%	100.00%	
H. Congreso del Estado de Chihuahua	Poderes y Autónomos	84.00%	84.00%	
Instituto Chihuahuense para la Transparencia y Acceso A la Información Pública	Poderes y Autónomos	100.00%	100.00%	
Instituto Estatal Electoral de Chihuahua	Poderes y Autónomos	100.00%	100.00%	
Tribunal Estatal Electoral de Chihuahua	Poderes y Autónomos	84.56%	84.56%	
Tribunal Superior de Justicia del Estado de Chihuahua	Poderes y Autónomos	83.33%	83.33%	
Colegio de Educación Profesional Técnica del Estado de Chihuahua	Paraestatales	100.00%	100.00%	
Colegio de Estudios Científicos y Tecnológicos del Estado de Chihuahua	Paraestatales	100.00%	100.00%	
Desarrollo Integral de la Familia del Estado de Chihuahua	Paraestatales	100.00%	100.00%	
El Colegio de Chihuahua	Paraestatales	89.44%	89.44%	
Fomento y Desarrollo Artesanal del Estado de Chihuahua	Paraestatales	95.33%	95.33%	
Instituto Chihuahuense de la Juventud	Paraestatales	96.11%	96.11%	
Instituto Chihuahuense de las Mujeres	Paraestatales	100.00%	100.00%	
Instituto Chihuahuense del Deporte y Cultura Física	Paraestatales	100.00%	100.00%	
Instituto Chihuahuense de Salud	Paraestatales	90.00%	90.00%	
Instituto de Apoyo al Desarrollo Tecnológico	Paraestatales	75.56%	75.56%	
Instituto de Capacitación para el Trabajo del Estado de Chihuahua	Paraestatales	100.00%	100.00%	
Instituto de Innovación y Competitividad	Paraestatales	100.00%	100.00%	
Junta Central de Agua y Saneamiento del Estado de Chihuahua	Paraestatales	100.00%	100.00%	
Pensiones Civiles del Estado de Chihuahua	Paraestatales	100.00%	100.00%	
Promotora de la Industria Chihuahuense	Paraestatales	95.00%	95.00%	
Servicios Educativos del Estado de Chihuahua	Paraestatales	100.00%	100.00%	
Subsistema de Preparatoria Abierta	Paraestatales	93.33%	93.33%	
Universidad Autónoma de Chihuahua	Paraestatales	100.00%	100.00%	
Universidad Pedagógica Nacional del Estado de Chihuahua	Paraestatales	72.11%	72.11%	
Universidad Politécnica de Chihuahua	Paraestatales	100.00%	100.00%	
Universidad Tecnológica de Chihuahua	Paraestatales	100.00%	100.00%	
Universidad Tecnológica de Ciudad Juárez	Paraestatales	98.67%	98.67%	
Universidad Tecnológica de la Babilcora	Paraestatales	100.00%	100.00%	
Universidad Tecnológica de la Tarahumara	Paraestatales	100.00%	100.00%	
Universidad Tecnológica de Parral	Paraestatales	100.00%	100.00%	
08-009 Bocoyna	Municipios Mayores	65.27%	81.20%	54.65%
08-011 Camargo	Municipios Mayores	54.98%	75.04%	41.61%
08-017 Cuauhtémoc	Municipios Mayores	13.59%	33.97%	0.00%
08-019 Chihuahua	Municipios Mayores	34.42%	65.77%	13.52%
08-021 Delicias	Municipios Mayores	78.06%	91.39%	69.17%
08-027 Guachochi	Municipios Mayores	55.41%	78.34%	40.13%
08-029 Guadalupe y Calvo	Municipios Mayores	64.90%	80.32%	54.62%
08-031 Guerrero	Municipios Mayores	48.77%	72.23%	33.13%
08-032 Hidalgo del Parral	Municipios Mayores	36.59%	48.77%	28.46%
08-036 Jiménez	Municipios Mayores	63.60%	93.50%	43.67%
08-037 Juárez	Municipios Mayores	69.36%	96.67%	51.15%
08-040 Madera	Municipios Mayores	53.26%	73.54%	39.74%
08-045 Meoqui	Municipios Mayores	66.75%	81.12%	57.17%
08-050 Nuevo Casas Grandes	Municipios Mayores	48.81%	78.34%	29.13%
08-052 Ojinaga	Municipios Mayores	36.85%	64.98%	18.09%
08-062 Saucillo	Municipios Mayores	14.38%	35.95%	0.00%



RESULTADOS DEL PERIODO 3 DE 2018 CHIHUAHUA

Nombre del ente público	Clasificación del ente en SEvAC	Resultado Global	D. Transparencia	E. Cuenta Pública
Centro de Atención y Prevención Psicológicas de Chihuahua	Paramunicipales mayores	100.00%	100.00%	
Consejo Municipal de Estacionómetros de Camargo Chihuahua	Paramunicipales mayores	52.78%	52.78%	
Instituto de Cultura del Municipio de Chihuahua	Paramunicipales mayores	100.00%	100.00%	
Instituto Municipal de Cultura Física y Deporte de Chihuahua	Paramunicipales mayores	100.00%	100.00%	
Instituto Municipal de Investigación y Planeación de Juárez	Paramunicipales mayores	92.11%	92.11%	
Instituto Municipal de las Mujeres de Juárez	Paramunicipales mayores	73.33%	73.33%	
Instituto Municipal de Pensiones de Chihuahua	Paramunicipales mayores	100.00%	100.00%	
Instituto Municipal De Las Mujeres de Chihuahua	Paramunicipales mayores	96.11%	96.11%	
Junta Municipal de Agua y Saneamiento Cuauhtémoc	Paramunicipales mayores	100.00%	100.00%	
Junta Municipal de Agua y Saneamiento de Camargo	Paramunicipales mayores	100.00%	100.00%	
Junta Municipal de Agua y Saneamiento de Chihuahua	Paramunicipales mayores	99.22%	99.22%	
Junta Municipal de Agua y Saneamiento Guachochi	Paramunicipales mayores	67.78%	67.78%	
Junta Municipal de Agua y Saneamiento Guerrero	Paramunicipales mayores	100.00%	100.00%	
Junta Municipal de Agua y Saneamiento Hidalgo del Parral	Paramunicipales mayores	100.00%	100.00%	
Junta Municipal de Agua y Saneamiento Jiménez	Paramunicipales mayores	100.00%	100.00%	
Junta Municipal de Agua y Saneamiento Juárez	Paramunicipales mayores	93.33%	93.33%	
Junta Municipal de Agua y Saneamiento Madera	Paramunicipales mayores	95.33%	95.33%	
Junta Municipal de Agua y Saneamiento Meoqui	Paramunicipales mayores	86.67%	86.67%	
Junta Municipal de Agua y Saneamiento Nvo. Casas Grandes	Paramunicipales mayores	100.00%	100.00%	
Junta Municipal de Agua y Saneamiento Ojinaga	Paramunicipales mayores	100.00%	100.00%	
Junta Municipal de Agua y Saneamiento Saucillo	Paramunicipales mayores	93.33%	93.33%	
Junta Rural de Agua Potable de Col. Hidalgo	Paramunicipales mayores	100.00%	100.00%	
Junta Rural de Agua Potable y Alcantarillado de Anáhuac	Paramunicipales mayores	100.00%	100.00%	
Junta Rural de Agua y Saneamiento de Álvaro Obregón	Paramunicipales mayores	67.00%	67.00%	
Junta Rural de Agua y Saneamiento de Creel	Paramunicipales mayores	100.00%	100.00%	
Junta Rural de Agua y Saneamiento de López Mateos	Paramunicipales mayores	100.00%	100.00%	
Junta Rural de Agua y Saneamiento de Naica	Paramunicipales mayores	85.44%	85.44%	
Junta Rural de Agua y Saneamiento de San Juanito	Paramunicipales mayores	100.00%	100.00%	
Operadora Municipal de Estacionamientos de Juárez	Paramunicipales mayores	100.00%	100.00%	
Rastro Cuauhtémoc Tif	Paramunicipales mayores	83.33%	83.33%	
Sistema de Urbanización Municipal Adicional de Juárez	Paramunicipales mayores	93.33%	93.33%	
Sistema para el Desarrollo Integral de la Familia del Municipio de Cuauhtémoc	Paramunicipales mayores	75.11%	75.11%	
Sistema para el Desarrollo Integral de la Familia del Municipio de Juárez	Paramunicipales mayores	100.00%	100.00%	
08-001 Ahumada	Municipios Menores	8.00%	10.00%	6.67%
08-002 Aldama	Municipios Menores	67.28%	88.00%	53.47%
08-003 Allende	Municipios Menores	59.66%	83.80%	43.57%
08-004 Aquiles Serdán	Municipios Menores	67.28%	88.00%	53.47%
08-005 Ascension	Municipios Menores	66.72%	86.60%	53.47%
08-006 Bachiniva	Municipios Menores	58.88%	67.00%	53.47%
08-007 Balleza	Municipios Menores	75.20%	88.00%	66.67%
08-008 Batopilas	Municipios Menores	71.24%	88.00%	60.07%
08-010 Buenaventura	Municipios Menores	64.48%	81.00%	53.47%
08-012 Carichí	Municipios Menores	6.00%	5.00%	6.67%
08-013 Casas Grandes	Municipios Menores	74.64%	86.60%	66.67%
08-014 Coronado	Municipios Menores	74.64%	86.60%	66.67%
08-015 Coyame del Sotol	Municipios Menores	61.12%	72.60%	53.47%
08-016 la Cruz	Municipios Menores	75.72%	74.00%	76.87%
08-018 Cusiuhuiachi	Municipios Menores	70.68%	86.60%	60.07%
08-020 Chínipas	Municipios Menores	71.24%	88.00%	60.07%



RESULTADOS DEL PERIODO 3 DE 2018 CHIHUAHUA

Nombre del ente público	Clasificación del ente en SEvAC	Resultado Global	D. Transparencia	E. Cuenta Pública
08-022 Dr. Belisario Domínguez	Municipios Menores	58.48%	66.00%	53.47%
08-023 Galeana	Municipios Menores	60.76%	87.00%	43.27%
08-024 Santa Isabel	Municipios Menores	74.64%	86.60%	66.67%
08-025 Gómez Farías	Municipios Menores	18.80%	47.00%	0.00%
08-026 Gran Morelos	Municipios Menores	53.80%	64.20%	46.87%
08-028 Guadalupe	Municipios Menores	75.20%	88.00%	66.67%
08-030 Guazapares	Municipios Menores	74.64%	86.60%	66.67%
08-033 Huejotitán	Municipios Menores	64.48%	81.00%	53.47%
08-034 Ignacio Zaragoza	Municipios Menores	58.14%	80.00%	43.57%
08-035 Janos	Municipios Menores	72.40%	81.00%	66.67%
08-038 Julimes	Municipios Menores	64.48%	81.00%	53.47%
08-039 López	Municipios Menores	61.68%	74.00%	53.47%
08-041 Maguarichi	Municipios Menores	74.64%	86.60%	66.67%
08-042 Manuel Benavides	Municipios Menores	66.72%	86.60%	53.47%
08-043 Matachí	Municipios Menores	61.34%	88.00%	43.57%
08-044 Matamoros	Municipios Menores	36.64%	81.60%	6.67%
08-046 Morelos	Municipios Menores	71.24%	88.00%	60.07%
08-047 Moris	Municipios Menores	63.24%	78.00%	53.40%
08-048 Namiquipa	Municipios Menores	63.92%	79.60%	53.47%
08-049 Nonoava	Municipios Menores	69.08%	88.00%	56.47%
08-051 Ocampo	Municipios Menores	42.42%	66.00%	26.70%
08-053 Praxedis G. Guerrero	Municipios Menores	89.26%	88.00%	90.10%
08-054 Riva Palacio	Municipios Menores	25.04%	62.60%	0.00%
08-055 Rosales	Municipios Menores	58.36%	81.00%	43.27%
08-056 Rosario	Municipios Menores	79.20%	88.00%	73.33%
08-057 San Francisco de Borja	Municipios Menores	67.28%	88.00%	53.47%
08-058 San Francisco de Conchos	Municipios Menores	63.92%	79.60%	53.47%
08-059 San Francisco del Oro	Municipios Menores	66.08%	90.00%	50.13%
08-060 Santa Bárbara	Municipios Menores	67.28%	88.00%	53.47%
08-061 Satevó	Municipios Menores	68.44%	81.00%	60.07%
08-063 Temósachic	Municipios Menores	67.24%	88.00%	53.40%
08-064 el Tule	Municipios Menores	73.08%	93.00%	59.80%
08-065 Urique	Municipios Menores	62.92%	87.00%	46.87%
08-066 Uruachi	Municipios Menores	0.00%	0.00%	0.00%
08-067 Valle de Zaragoza	Municipios Menores	71.84%	79.60%	66.67%
Junta Municipal de Agua y Saneamiento Ascensión	Paramunicipales menores	100.00%	100.00%	
Junta Municipal de Agua y Saneamiento Casas Grandes	Paramunicipales menores	100.00%	100.00%	
Junta Municipal de Agua y Saneamiento de Ahumada	Paramunicipales menores	100.00%	100.00%	
Junta Municipal de Agua y Saneamiento de Aldama	Paramunicipales menores	100.00%	100.00%	
Junta Municipal de Agua y Saneamiento Ignacio Zaragoza	Paramunicipales menores	100.00%	100.00%	
Junta Municipal de Agua y Saneamiento Praxedis G. Guerrero	Paramunicipales menores	100.00%	100.00%	
Junta Municipal de Agua y Saneamiento Rosales	Paramunicipales menores	100.00%	100.00%	
Junta Municipal de Agua y Saneamiento San Fco. del Oro	Paramunicipales menores	80.00%	80.00%	
Junta Rural de Agua Potable de Benito Juárez	Paramunicipales menores	100.00%	100.00%	
Junta Rural de Agua Potable de Ejido Constitución	Paramunicipales menores	76.00%	76.00%	
Junta Rural de Agua Potable de el Porvenir	Paramunicipales menores	100.00%	100.00%	
Junta Rural de Agua y Saneamiento de Pto. Palomas	Paramunicipales menores	100.00%	100.00%	



RESULTADOS DEL PERIODO 3 DE 2018 CIUDAD DE MÉXICO

Nombre del ente público	Clasificación del ente en SEvAC	Resultado Global	D. Transparencia	E. Cuenta Pública
Secretaría de Finanzas de la Ciudad de México	Poder Ejecutivo	100.00%	100.00%	100.00%
Auditoría Superior de la Ciudad de México	Poderes y Autónomos	100.00%	100.00%	
Comisión de Derechos Humanos del Distrito Federal	Poderes y Autónomos	100.00%	100.00%	
Congreso de la Ciudad de México	Poderes y Autónomos	100.00%	100.00%	
Consejo de la Judicatura de la Ciudad de México	Poderes y Autónomos	100.00%	100.00%	
Instituto de Transparencia Acceso A la Información Pública Protección de Datos Personales y Rendición de Cuentas de la Ciudad de México	Poderes y Autónomos	99.13%	99.13%	
Instituto Electoral de la Ciudad de México	Poderes y Autónomos	100.00%	100.00%	
Junta Local de Conciliación y Arbitraje de la Ciudad de México	Poderes y Autónomos	100.00%	100.00%	
Tribunal de Justicia Administrativa de la Ciudad de México	Poderes y Autónomos	100.00%	100.00%	
Tribunal Electoral de la Ciudad de México	Poderes y Autónomos	96.67%	96.67%	
Tribunal Superior de Justicia de la Ciudad de México	Poderes y Autónomos	100.00%	100.00%	
Universidad Autónoma de la Ciudad de México	Poderes y Autónomos	99.13%	99.13%	
Agencia de Promoción Inversión y Desarrollo para la Ciudad de México S.A. de C.V. (Procdmx)	Paraestatales	98.60%	98.60%	
Caja de Previsión de la Policía Auxiliar de la Ciudad de México	Paraestatales	100.00%	100.00%	
Caja de Previsión de la Policía Preventiva de la Ciudad de México	Paraestatales	100.00%	100.00%	
Caja de Previsión para Trabajadores A Lista de Raya del Gobierno de la Ciudad de México	Paraestatales	99.22%	99.22%	
Consejo de Evaluación del Desarrollo Social de la Ciudad de México	Paraestatales	88.22%	88.22%	
Consejo para Prevenir y Eliminar la Discriminación de la Ciudad de México	Paraestatales	100.00%	100.00%	
Corporación Mexicana de Impresión S.A. de C.V.	Paraestatales	100.00%	100.00%	
Escuela de Administración Pública de la Ciudad de México	Paraestatales	100.00%	100.00%	
Fideicomiso del Centro Histórico de la Ciudad de México	Paraestatales	93.88%	93.88%	
Fideicomiso del Fondo para el Desarrollo Económico y Social de la Ciudad de México	Paraestatales	100.00%	100.00%	
Fideicomiso de Recuperación Crediticia de la Ciudad de México (Fidere)	Paraestatales	100.00%	100.00%	
Fondo de Desarrollo Económico del Distrito Federal	Paraestatales	100.00%	100.00%	
Fondo Mixto de Promoción Turística de la Ciudad de México	Paraestatales	100.00%	100.00%	
Fondo para el Desarrollo Social de la Ciudad de México	Paraestatales	94.56%	94.56%	
Heroico Cuerpo de Bomberos de la Ciudad de México	Paraestatales	66.22%	66.22%	
Instituto de Capacitación para el Trabajo de la Ciudad de México	Paraestatales	95.63%	95.63%	
Instituto de Educación Media Superior de la Ciudad de México	Paraestatales	99.13%	99.13%	
Instituto de la Juventud de la Ciudad de México	Paraestatales	100.00%	100.00%	
Instituto de las Mujeres de la Ciudad de México	Paraestatales	100.00%	100.00%	
Instituto de las Personas Con Discapacidad de la Ciudad de México	Paraestatales	100.00%	100.00%	
Instituto del Deporte de la Ciudad de México	Paraestatales	99.22%	99.22%	
Instituto de Verificación Administrativa de la Ciudad de México	Paraestatales	100.00%	100.00%	
Instituto de Vivienda de la Ciudad de México	Paraestatales	100.00%	100.00%	
Instituto Local de la Infraestructura Física Educativa de la Ciudad México	Paraestatales	20.67%	20.67%	
Instituto para la Atención y Prevención de las Adicciones En la Ciudad de México	Paraestatales	93.88%	93.88%	
Instituto para la Seguridad de las Construcciones En la Ciudad de México	Paraestatales	76.89%	76.89%	
Mecanismo de Protección Integral de Personas Defensoras de Derechos Humanos y Periodistas del Distrito Federal	Paraestatales	99.13%	99.13%	
Metrobús	Paraestatales	100.00%	100.00%	
Procuraduría Ambiental y del Ordenamiento Territorial de la Ciudad de México	Paraestatales	100.00%	100.00%	
Procuraduría Social de la Ciudad de México	Paraestatales	64.67%	64.67%	
Régimen de Protección Social En Salud del Distrito Federal	Paraestatales	94.56%	94.56%	
Servicio de Transportes Eléctricos de la Ciudad de México	Paraestatales	100.00%	100.00%	
Servicios de Salud Pública del Distrito Federal	Paraestatales	100.00%	100.00%	
Servicios Metropolitanos S.A. de C.V.	Paraestatales	100.00%	100.00%	



RESULTADOS DEL PERIODO 3 DE 2018 CIUDAD DE MÉXICO

Nombre del ente público	Clasificación del ente en SEvAC	Resultado Global	D. Transparencia	E. Cuenta Pública
Sistema de Movilidad 1	Paraestatales	100.00%	100.00%	
Sistema de Transporte Colectivo	Paraestatales	100.00%	100.00%	
Sistema para el Desarrollo Integral de la Familia de la Ciudad de México	Paraestatales	100.00%	100.00%	



RESULTADOS DEL PERIODO 3 DE 2018 COAHUILA DE ZARAGOZA

Nombre del ente público	Clasificación del ente en SEvAC	Resultado Global	D. Transparencia	E. Cuenta Pública
Gobierno del Estado de Coahuila de Zaragoza	Poder Ejecutivo	98.42%	96.54%	99.68%
Auditoría Superior del Estado de Coahuila	Poderes y Autónomos	100.00%	100.00%	
Comisión Coahuilense de Conciliación y Arbitraje Médico	Poderes y Autónomos	90.00%	90.00%	
Comisión de los Derechos Humanos del Estado de Coahuila de Zaragoza	Poderes y Autónomos	100.00%	100.00%	
Congreso del Estado Independiente Libre y Soberano de Coahuila de Zaragoza	Poderes y Autónomos	100.00%	100.00%	
Fiscalía General del Estado de Coahuila de Zaragoza	Poderes y Autónomos	100.00%	100.00%	
Instituto Coahuilense de Acceso A la Información Pública	Poderes y Autónomos	100.00%	100.00%	
Instituto Electoral de Coahuila	Poderes y Autónomos	100.00%	100.00%	
Poder Judicial del Estado de Coahuila	Poderes y Autónomos	100.00%	100.00%	
Secretaría Ejecutiva del Sistema Anticorrupción del Estado de Coahuila de Zaragoza	Poderes y Autónomos	100.00%	100.00%	
Tribunal de Justicia Administrativa de Coahuila de Zaragoza	Poderes y Autónomos	100.00%	100.00%	
Tribunal Electoral de Coahuila	Poderes y Autónomos	100.00%	100.00%	
Universidad Autónoma de Coahuila	Poderes y Autónomos	100.00%	100.00%	
Centro de Justicia y Empoderamiento para las Mujeres del Estado de Coahuila de Zaragoza	Paraestatales	100.00%	100.00%	
Colegio de Bachilleres de Coahuila	Paraestatales	100.00%	100.00%	
Colegio de Educación Profesional Técnica del Estado de Coahuila	Paraestatales	90.00%	90.00%	
Colegio de Estudios Científicos y Tecnológicos del Estado de Coahuila	Paraestatales	86.11%	86.11%	
Comisión Ejecutiva Estatal de Atención A Víctimas	Paraestatales	84.67%	84.67%	
Comisión Estatal de Aguas y Saneamiento de Coahuila	Paraestatales	100.00%	100.00%	
Comisión Estatal de la Vivienda	Paraestatales	100.00%	100.00%	
Comisión Estatal para la Regulación de la Tenencia de la Tierra Urbana y Rústica de Coahuila	Paraestatales	100.00%	100.00%	
Consejo Estatal de Ciencia y Tecnología y el Fomento A la Investigación Científica y el Desarrollo Tecnológico del Estado de Coahuila	Paraestatales	100.00%	100.00%	
Dirección de Pensiones de los Trabajadores de la Educación	Paraestatales	100.00%	100.00%	
Fideicomiso del Fondo para la Seguridad Pública de la Región Laguna de Coahuila	Paraestatales	100.00%	100.00%	
Fideicomiso Puente Internacional Piedras Negras II	Paraestatales	100.00%	100.00%	
Fondo de Garantía A la Pequeña y Mediana Minería del Estado de Coahuila	Paraestatales	99.22%	99.22%	
Fondo de la Vivienda para los Trabajadores de la Educación al Servicio del Estado de Coahuila de Zaragoza y Sus Municipios	Paraestatales	100.00%	100.00%	
Fondo Mixto de Fomento A la Investigación Científica y Tecnológica Conacyt-Gobierno del Estado de Coahuila	Paraestatales	100.00%	100.00%	
Instituto Coahuilense de Catastro y la Información Territorial	Paraestatales	90.00%	90.00%	
Instituto Coahuilense de Cultura	Paraestatales	100.00%	100.00%	
Instituto Coahuilense de Infraestructura Física Educativa	Paraestatales	100.00%	100.00%	
Instituto Coahuilense de las Personas Adultas Mayores	Paraestatales	90.00%	90.00%	
Instituto de Capacitación para el Trabajo del Estado de Coahuila	Paraestatales	98.00%	98.00%	
Instituto de Pensiones para los Trabajadores al Servicio del Estado	Paraestatales	100.00%	100.00%	
Instituto de Servicios de Salud Rehabilitación y Educación Especial e Integral del Estado de Coahuila	Paraestatales	90.00%	90.00%	
Instituto Estatal de Educación para Adultos	Paraestatales	96.00%	96.00%	
Instituto Estatal del Deporte de Coahuila	Paraestatales	96.11%	96.11%	
Instituto Tecnológico Superior de Ciudad Acuña	Paraestatales	100.00%	100.00%	
Instituto Tecnológico Superior de la Región Carbonífera	Paraestatales	100.00%	100.00%	
Instituto Tecnológico Superior de Monclova Coahuila	Paraestatales	100.00%	100.00%	
Instituto Tecnológico Superior de Múzquiz Coahuila	Paraestatales	83.33%	83.33%	
Instituto Tecnológico Superior de San Pedro Coahuila	Paraestatales	99.22%	99.22%	
Procuraduría para Niños Niñas y la Familia	Paraestatales	100.00%	100.00%	
Promotora Inmobiliaria para el Desarrollo Económico de Coahuila	Paraestatales	90.00%	90.00%	
Promotora para el Desarrollo Minero de Coahuila	Paraestatales	99.22%	99.22%	



RESULTADOS DEL PERIODO 3 DE 2018 COAHUILA DE ZARAGOZA

Nombre del ente público	Clasificación del ente en SEvAC	Resultado Global	D. Transparencia	E. Cuenta Pública
Promotora para el Desarrollo Rural de Coahuila	Paraestatales	100.00%	100.00%	
Radio Coahuila	Paraestatales	100.00%	100.00%	
Régimen Estatal de Protección Social En Salud En el Estado de Coahuila de Zaragoza	Paraestatales	100.00%	100.00%	
Servicio Médico de los Trabajadores de la Educación	Paraestatales	98.00%	98.00%	
Servicios de Salud de Coahuila de Zaragoza	Paraestatales	100.00%	100.00%	
Servicios Estatales Aeroportuarios del Estado de Coahuila	Paraestatales	100.00%	100.00%	
Sistema para el Desarrollo Integral de la Familia y Protección de Derechos del Estado de Coahuila	Paraestatales	90.00%	90.00%	
Universidad Politécnica de la Región Laguna de Coahuila	Paraestatales	82.22%	82.22%	
Universidad Politécnica de Monclova/Frontera	Paraestatales	79.33%	79.33%	
Universidad Politécnica de Piedras Negras	Paraestatales	100.00%	100.00%	
Universidad Politécnica de Ramos Arizpe	Paraestatales	100.00%	100.00%	
Universidad Tecnológica de Ciudad Acuña	Paraestatales	100.00%	100.00%	
Universidad Tecnológica de Coahuila	Paraestatales	100.00%	100.00%	
Universidad Tecnológica de la Región Carbonífera	Paraestatales	98.00%	98.00%	
Universidad Tecnológica de la Región Centro de Coahuila	Paraestatales	100.00%	100.00%	
Universidad Tecnológica del Norte de Coahuila	Paraestatales	100.00%	100.00%	
Universidad Tecnológica de Parras de la Fuente	Paraestatales	100.00%	100.00%	
Universidad Tecnológica de Saltillo-Derramadero	Paraestatales	100.00%	100.00%	
Universidad Tecnológica de Torreón	Paraestatales	100.00%	100.00%	
05-001 Abasolo	Municipios Mayores	87.74%	73.40%	97.30%
05-002 Acuña	Municipios Mayores	82.41%	84.03%	81.33%
05-003 Allende	Municipios Mayores	90.54%	82.17%	96.13%
05-004 Arteaga	Municipios Mayores	79.18%	72.72%	83.48%
05-005 Candela	Municipios Mayores	80.52%	66.83%	89.65%
05-006 Castaños	Municipios Mayores	82.81%	81.50%	83.68%
05-007 Cuatro Ciénegas	Municipios Mayores	95.34%	91.50%	97.90%
05-008 Escobedo	Municipios Mayores	79.98%	61.50%	92.30%
05-009 Francisco I. Madero	Municipios Mayores	74.28%	87.62%	65.39%
05-010 Frontera	Municipios Mayores	98.40%	96.00%	100.00%
05-011 General Cepeda	Municipios Mayores	93.04%	86.64%	97.30%
05-012 Guerrero	Municipios Mayores	92.58%	85.50%	97.30%
05-013 Hidalgo	Municipios Mayores	94.24%	85.61%	100.00%
05-014 Jiménez	Municipios Mayores	56.53%	43.61%	65.15%
05-015 Juárez	Municipios Mayores	69.37%	69.09%	69.55%
05-016 Lamadrid	Municipios Mayores	65.18%	77.23%	57.15%
05-017 Matamoros	Municipios Mayores	84.17%	81.50%	85.95%
05-018 Monclova	Municipios Mayores	97.91%	97.40%	98.25%
05-019 Morelos	Municipios Mayores	83.50%	80.86%	85.26%
05-020 Muzquiz	Municipios Mayores	97.40%	93.50%	100.00%
05-021 Nadadores	Municipios Mayores	93.86%	88.70%	97.30%
05-022 Nava	Municipios Mayores	91.64%	79.10%	100.00%
05-023 Ocampo	Municipios Mayores	89.68%	74.20%	100.00%
05-024 Parras	Municipios Mayores	79.48%	55.00%	95.80%
05-025 Piedras Negras	Municipios Mayores	89.65%	94.72%	86.27%
05-026 Progreso	Municipios Mayores	95.82%	89.54%	100.00%
05-027 Ramos Arizpe	Municipios Mayores	93.64%	92.67%	94.30%
05-028 Sabinas	Municipios Mayores	89.26%	88.00%	90.09%
05-029 Sacramento	Municipios Mayores	95.80%	89.50%	100.00%



RESULTADOS DEL PERIODO 3 DE 2018 COAHUILA DE ZARAGOZA

Nombre del ente público	Clasificación del ente en SEvAC	Resultado Global	D. Transparencia	E. Cuenta Pública
05-030 Saltillo	Municipios Mayores	93.41%	91.87%	94.44%
05-031 San Buenaventura	Municipios Mayores	98.40%	96.00%	100.00%
05-032 San Juan de Sabinas	Municipios Mayores	99.68%	99.20%	100.00%
05-033 San Pedro	Municipios Mayores	88.89%	83.35%	92.58%
05-034 Sierra Mojada	Municipios Mayores	93.42%	83.54%	100.00%
05-035 Torreón	Municipios Mayores	93.52%	93.50%	93.54%
05-036 Viesca	Municipios Mayores	87.67%	77.54%	94.42%
05-037 Villa Unión	Municipios Mayores	92.22%	85.50%	96.70%
05-038 Zaragoza	Municipios Mayores	93.95%	96.00%	92.58%
Aguas de Saltillo	Paramunicipales mayores	100.00%	100.00%	
Compañía de Aguas de Ramos Arizpe S.A. de C.V.	Paramunicipales mayores	100.00%	100.00%	
Consejo Promotor para el Desarrollo de las Reservas Territoriales de Torreón (Coproder)	Paramunicipales mayores	100.00%	100.00%	
Dirección de Pensiones de Monclova	Paramunicipales mayores	100.00%	100.00%	
Dirección de Pensiones de Piedras Negras Frontera Fuerte	Paramunicipales mayores	100.00%	100.00%	
Dirección de Pensiones y Beneficios Sociales para los Trabajadores al Servicio del Municipio de Torreón	Paramunicipales mayores	96.11%	96.11%	
Dirección de Pensiones y Otros Beneficios Sociales para los Trabajadores al Servicio del Municipio de Saltillo	Paramunicipales mayores	89.78%	89.78%	
Hospital Municipal de Torreón	Paramunicipales mayores	90.00%	90.00%	
Instituto Municipal de Cultura de Saltillo	Paramunicipales mayores	100.00%	100.00%	
Instituto Municipal de Cultura y Educación de Torreón	Paramunicipales mayores	100.00%	100.00%	
Instituto Municipal de la Mujer de Torreón	Paramunicipales mayores	100.00%	100.00%	
Instituto Municipal del Deporte de Torreón	Paramunicipales mayores	100.00%	100.00%	
Instituto Municipal del Transporte de Saltillo	Paramunicipales mayores	100.00%	100.00%	
Instituto Municipal de Planeación de Saltillo	Paramunicipales mayores	92.46%	92.46%	
Instituto Municipal de Planeación y Competitividad de Torreón (Implan)	Paramunicipales mayores	100.00%	100.00%	
Sistema Integral de Mantenimiento Vial (Simv) del Municipio de Torreón	Paramunicipales mayores	96.44%	96.44%	
Sistema Intermunicipal de Aguas y Saneamiento de Monclova y Frontera Coahuila	Paramunicipales mayores	100.00%	100.00%	
Sistema Intermunicipal de Aguas y Saneamiento de Múzquiz San Juan de Sabinas y Sabinas Coahuila	Paramunicipales mayores	70.78%	70.78%	
Sistema Intermunicipal de Aguas y Saneamiento de Torreón Matamoros Coahuila	Paramunicipales mayores	100.00%	100.00%	
Sistema Municipal de Aguas y Saneamiento de Acuña Coahuila	Paramunicipales mayores	76.11%	76.11%	
Sistema Municipal de Aguas y Saneamiento de Allende Coahuila	Paramunicipales mayores	93.33%	93.33%	
Sistema Municipal de Aguas y Saneamiento de Arteaga Coahuila	Paramunicipales mayores	100.00%	100.00%	
Sistema Municipal de Aguas y Saneamiento de Candela Coahuila	Paramunicipales mayores	89.13%	89.13%	
Sistema Municipal de Aguas y Saneamiento de Castaños Coahuila	Paramunicipales mayores	90.00%	90.00%	
Sistema Municipal de Aguas y Saneamiento de Cuatro Ciénegas Coahuila	Paramunicipales mayores	100.00%	100.00%	
Sistema Municipal de Aguas y Saneamiento de Francisco I. Madero Coahuila	Paramunicipales mayores	83.33%	83.33%	
Sistema Municipal de Aguas y Saneamiento de General Cepeda Coahuila	Paramunicipales mayores	83.33%	83.33%	
Sistema Municipal de Aguas y Saneamiento de Matamoros Coahuila	Paramunicipales mayores	100.00%	100.00%	
Sistema Municipal de Aguas y Saneamiento de Morelos Coahuila	Paramunicipales mayores	100.00%	100.00%	
Sistema Municipal de Aguas y Saneamiento de Parras Coahuila	Paramunicipales mayores	69.44%	69.44%	
Sistema Municipal de Aguas y Saneamiento de Piedras Negras Coahuila	Paramunicipales mayores	82.56%	82.56%	
Sistema Municipal de Aguas y Saneamiento de Sabinas Coahuila	Paramunicipales mayores	93.33%	93.33%	
Sistema Municipal de Aguas y Saneamiento de Saltillo Coahuila	Paramunicipales mayores	76.11%	76.11%	
Sistema Municipal de Aguas y Saneamiento de San Buenaventura Coahuila	Paramunicipales mayores	75.33%	75.33%	
Sistema Municipal de Aguas y Saneamiento de San Pedro Coahuila	Paramunicipales mayores	86.00%	86.00%	
Sistema Municipal de Aguas y Saneamiento de Torreón Coahuila	Paramunicipales mayores	100.00%	100.00%	
Sistema Municipal para el Desarrollo Integral de la Familia de Francisco I. Madero Coahuila	Paramunicipales mayores	100.00%	100.00%	



RESULTADOS DEL PERIODO 3 DE 2018
COAHUILA DE ZARAGOZA

Nombre del ente público	Clasificación del ente en SEvAC	Resultado Global	D. Transparencia	E. Cuenta Pública
Sistema Municipal para el Desarrollo Integral de la Familia del Municipio de Viesca Coahuila	Paramunicipales mayores	84.72%	84.72%	
Sistema para el Desarrollo Integral de la Familia del Municipio de Saltillo	Paramunicipales mayores	100.00%	100.00%	
Sistema para el Desarrollo Integral de la Familia de San Pedro	Paramunicipales mayores	90.00%	90.00%	



RESULTADOS DEL PERIODO 3 DE 2018 COLIMA

Nombre del ente público	Clasificación del ente en SEvAC	Resultado Global	D. Transparencia	E. Cuenta Pública
Poder Ejecutivo del Gobierno del Estado de Colima	Poder Ejecutivo	97.99%	100.00%	96.64%
Comisión de Derechos Humanos del Estado de Colima	Poderes y Autónomos	99.22%	99.22%	
H. Congreso del Estado de Colima	Poderes y Autónomos	98.67%	98.67%	
Instituto de Transparencia Acceso A la Información Pública y Protección de Datos del Estado de Colima	Poderes y Autónomos	100.00%	100.00%	
Instituto Electoral del Estado de Colima	Poderes y Autónomos	100.00%	100.00%	
Órgano Superior de Auditoría y Fiscalización del Estado de Colima	Poderes y Autónomos	100.00%	100.00%	
Poder Judicial del Estado de Colima	Poderes y Autónomos	99.22%	99.22%	
Tribunal de Arbitraje y Escalafón	Poderes y Autónomos	90.44%	90.44%	
Tribunal de Justicia Administrativa del Estado	Poderes y Autónomos	100.00%	100.00%	
Tribunal Electoral del Estado de Colima	Poderes y Autónomos	100.00%	100.00%	
Consejo Estatal de Ciencia y Tecnología	Paraestatales	0.00%	0.00%	0.00%
Centro Estatal para la Prevención y Atención A la Violencia Familiar	Paraestatales	97.89%	97.89%	
Colegio de Educación Profesional Técnica del Estado de Colima	Paraestatales	98.44%	98.44%	
Comisión Estatal de Agua de Colima	Paraestatales	91.00%	91.00%	
Comisión Estatal de Conciliación y Arbitraje Médico para el Estado de Colima	Paraestatales	91.78%	91.78%	
Comisión Intermunicipal de Agua Potable y Alcantarillado de Colima y Villa de Álvarez	Paraestatales	65.56%	65.56%	
Coordinación de Servicios Educativos del Estado de Colima	Paraestatales	97.33%	97.33%	
Dirección de Pensiones del Estado	Paraestatales	45.00%	45.00%	
Fideicomiso para la Promoción Turística del Estado de Colima	Paraestatales	96.00%	96.00%	
Fideicomiso Revocable de Administración e Inversión para la Dotación de Infraestructura Industrial Comercial de Servicios y Urbana del Estado de Colima - Fiec	Paraestatales	76.67%	76.67%	
Instituto Colimense de la Infraestructura Física Educativa (Incoifed)	Paraestatales	96.11%	96.11%	
Instituto Colimense de las Mujeres	Paraestatales	96.89%	96.89%	
Instituto Colimense del Deporte	Paraestatales	99.22%	99.22%	
Instituto Colimense de Radio y Televisión	Paraestatales	100.00%	100.00%	
Instituto Colimense para la Discapacidad	Paraestatales	72.67%	72.67%	
Instituto Colimense para la Sociedad de la Información y el Conocimiento	Paraestatales	98.67%	98.67%	
Instituto de Educación Inicial del Estado de Colima	Paraestatales	0.00%	0.00%	
Instituto de Fomento de Ferias y Exposiciones de Colima	Paraestatales	76.67%	76.67%	
Instituto de Suelo Urbanización y Vivienda del Estado de Colima	Paraestatales	86.67%	86.67%	
Instituto Estatal de Educación para Adultos	Paraestatales	100.00%	100.00%	
Instituto para el Medio Ambiente y Desarrollo Sustentable del Estado de Colima	Paraestatales	100.00%	100.00%	
Instituto para el Registro del Territorio	Paraestatales	72.11%	72.11%	
Instituto para la Atención de Adultos En Plenitud	Paraestatales	83.33%	83.33%	
Instituto Técnico Hacendario del Estado de Colima	Paraestatales	97.33%	97.33%	
Junta de Asistencia Privada del Estado de Colima	Paraestatales	97.67%	97.67%	
Órgano de Gestión y Control del Patrimonio Inmobiliario del Estado de Colima	Paraestatales	100.00%	100.00%	
Régimen Estatal de Protección Social En Salud del Estado de Colima	Paraestatales	84.11%	84.11%	
Secretaría de Salud y Bienestar Social del Gobierno del Estado de Colima	Paraestatales	87.44%	87.44%	
Sistema Estatal de Financiamiento para Desarrollo Económico del Estado de Colima	Paraestatales	98.44%	98.44%	
Sistema Estatal para el Desarrollo Integral de la Familia Colima	Paraestatales	93.33%	93.33%	
Unidad Estatal de Protección Civil	Paraestatales	96.44%	96.44%	
Universidad de Colima	Paraestatales	87.22%	87.22%	
Universidad Tecnológica de Manzanillo	Paraestatales	78.22%	78.22%	
06-001 Armeria	Municipios Mayores	53.60%	80.83%	35.45%
06-002 Colima	Municipios Mayores	97.42%	95.87%	98.45%
06-003 Comala	Municipios Mayores	24.03%	51.44%	5.75%
06-004 Coquimatlán	Municipios Mayores	14.83%	37.06%	0.00%



RESULTADOS DEL PERIODO 3 DE 2018 COLIMA

Nombre del ente público	Clasificación del ente en SEvAC	Resultado Global	D. Transparencia	E. Cuenta Pública
06-005 Cuauhtémoc	Municipios Mayores	31.58%	69.98%	5.98%
06-006 Ixtlahuacán	Municipios Mayores	15.54%	38.85%	0.00%
06-007 Manzanillo	Municipios Mayores	38.40%	86.95%	6.03%
06-008 Minatitlán	Municipios Mayores	17.03%	42.56%	0.00%
06-009 Tecmán	Municipios Mayores	35.84%	35.37%	36.15%
06-010 Villa de Álvarez	Municipios Mayores	27.66%	69.15%	0.00%
Instituto de la Feria del Limon de Tecoman	Paramunicipales mayores	0.00%	0.00%	0.00%
Instituto de las Mujeres En Coquimatlán	Paramunicipales mayores	0.00%	0.00%	0.00%
Instituto Municipal de la Juventud del Municipio de Tecoman	Paramunicipales mayores	0.00%	0.00%	0.00%
Instituto Municipal de la Mujer En Minatitlán	Paramunicipales mayores	0.00%	0.00%	0.00%



RESULTADOS DEL PERIODO 3 DE 2018 COLIMA

Nombre del ente público	Clasificación del ente en SEvAC	Resultado Global	D. Transparencia	E. Cuenta Pública
Instituto Municipal del Deporte del Municipio de Tecoman	Paramunicipales mayores	0.00%	0.00%	0.00%
Instituto Tecomense de las Mujeres	Paramunicipales mayores	0.00%	0.00%	0.00%
Sistema para el Desarrollo Integral de la Familia del Municipio de Comala	Paramunicipales mayores	0.00%	0.00%	0.00%
Archivo Histórico del Municipio de Colima	Paramunicipales mayores	100.00%	100.00%	
Centro Ecológico de Cuyutlán el Tortugario	Paramunicipales mayores	92.56%	92.56%	
Comisión de Agua Potable Drenaje y Alcantarillado de Manzanillo	Paramunicipales mayores	89.44%	89.44%	
Comisión de Agua Potable y Alcantarillado del Municipio de Armeria	Paramunicipales mayores	93.33%	93.33%	
Comisión de Agua Potable y Alcantarillado del Municipio de Coquimatlán	Paramunicipales mayores	0.00%	0.00%	
Comisión de Agua Potable y Alcantarillado del Municipio de Cuauhtemoc	Paramunicipales mayores	50.89%	50.89%	
Comisión de Agua Potable y Alcantarillado del Municipio de Ixtlahuacán	Paramunicipales mayores	42.44%	42.44%	
Comisión de Agua Potable y Alcantarillado del Municipio de Tecoman	Paramunicipales mayores	69.78%	69.78%	
Comisión de Agua Potable y Alcantarillado y Saneamiento del Municipio de Comala	Paramunicipales mayores	89.44%	89.44%	
Comisión de Alcantarillado de Agua Potable del Municipio de Minatitlán	Paramunicipales mayores	26.67%	26.67%	
Coordinación Municipal de Protección Civil de Colima	Paramunicipales mayores	99.22%	99.22%	
Feria del Café y la Minería Minatitlán 2018	Paramunicipales mayores	0.00%	0.00%	
Instituto de las Mujeres para el Municipio de Colima	Paramunicipales mayores	99.22%	99.22%	
Instituto de Ferias Eventos y Exposiciones de Manzanillo	Paramunicipales mayores	100.00%	100.00%	
Instituto de la Juventud para el Municipio de Colima	Paramunicipales mayores	100.00%	100.00%	
Instituto de Planeación para el Desarrollo Sustentable de Manzanillo	Paramunicipales mayores	97.67%	97.67%	
Instituto de Planeación para el Municipio de Colima	Paramunicipales mayores	99.22%	99.22%	
Instituto Municipal de la Cultura de Manzanillo	Paramunicipales mayores	99.22%	99.22%	
Instituto Municipal de la Juventud del Municipio de Manzanillo	Paramunicipales mayores	92.00%	92.00%	
Instituto Municipal de la Mujer Comalteca	Paramunicipales mayores	0.00%	0.00%	
Instituto Municipal de la Mujer Manzanillense	Paramunicipales mayores	93.33%	93.33%	
Instituto Municipal del Deporte del Municipio de Manzanillo	Paramunicipales mayores	92.56%	92.56%	
Instituto Villalvareense de la Juventud	Paramunicipales mayores	70.44%	70.44%	
Instituto Villalvareense de la Mujer	Paramunicipales mayores	25.67%	25.67%	
Patronato de los Festejos Charrotaurinos de Villa de Álvarez	Paramunicipales mayores	65.44%	65.44%	
Procesadora Municipal de Carne de Colima	Paramunicipales mayores	88.67%	88.67%	
Sistema para el Desarrollo Integral de la Familia del Municipio de Armeria	Paramunicipales mayores	98.44%	98.44%	
Sistema para el Desarrollo Integral de la Familia del Municipio de Colima	Paramunicipales mayores	93.22%	93.22%	
Sistema para el Desarrollo Integral de la Familia del Municipio de Coquimatlan	Paramunicipales mayores	0.00%	0.00%	
Sistema para el Desarrollo Integral de la Familia del Municipio de Cuauhtémoc	Paramunicipales mayores	91.22%	91.22%	
Sistema para el Desarrollo Integral de la Familia del Municipio de Manzanillo	Paramunicipales mayores	89.33%	89.33%	
Sistema para el Desarrollo Integral de la Familia del Municipio de Minatitlán	Paramunicipales mayores	0.00%	0.00%	
Sistema para el Desarrollo Integral de la Familia del Municipio de Tecomán	Paramunicipales mayores	0.00%	0.00%	
Sistema para el Desarrollo Integral de la Familia del Municipio de Villa de Álvarez	Paramunicipales mayores	0.00%	0.00%	
Sistema Para El Desarrollo Integral de la Familia En el Municipio de Ixtlahuacán (Dif)	Paramunicipales mayores	0.00%	0.00%	



RESULTADOS DEL PERIODO 3 DE 2018 DURANGO

Nombre del ente público	Clasificación del ente en SEvAC	Resultado Global	D. Transparencia	E. Cuenta Pública
Gobierno del Estado de Durango	Poder Ejecutivo	94.76%	93.59%	95.54%
Comisión Estatal de Derechos Humanos de Durango	Poderes y Autónomos	100.00%	100.00%	
Congreso del Estado de Durango	Poderes y Autónomos	94.67%	94.67%	
Instituto de Evaluación de Políticas Públicas del Estado de Durango	Poderes y Autónomos	100.00%	100.00%	
Instituto Duranguense de Acceso A la Información Pública y de Protección de Datos Personales	Poderes y Autónomos	100.00%	100.00%	
Instituto Electoral y de Participación Ciudadana del Estado de Durango	Poderes y Autónomos	96.67%	96.67%	
Poder Judicial del Estado de Durango	Poderes y Autónomos	100.00%	100.00%	
Tribunal de Justicia Administrativa	Poderes y Autónomos	100.00%	100.00%	
Tribunal Electoral del Estado de Durango	Poderes y Autónomos	100.00%	100.00%	
Universidad Juárez del Estado de Durango	Poderes y Autónomos	100.00%	100.00%	
Universidad Tecnológica del Mezquital	Paraestatales	0.00%	0.00%	0.00%
Bebeche Museo Interactivo de Durango	Paraestatales	100.00%	100.00%	
Benemérita y Centenaria Escuela Normal del Estado de Durango	Paraestatales	100.00%	100.00%	
Centro Cultural y de Convenciones del Estado de Durango	Paraestatales	100.00%	100.00%	
Colegio de Bachilleres del Estado de Durango	Paraestatales	100.00%	100.00%	
Colegio de Educación Profesional Técnica del Estado de Durango	Paraestatales	100.00%	100.00%	
Colegio de Estudios Científicos y Tecnológicos del Estado de Durango	Paraestatales	100.00%	100.00%	
Comisión del Agua del Estado de Durango	Paraestatales	80.56%	80.56%	
Comisión Estatal de Suelo y Vivienda de Durango	Paraestatales	80.00%	80.00%	
Consejo de Ciencia y Tecnología del Estado de Durango	Paraestatales	100.00%	100.00%	
Dirección de Pensiones del Estado de Durango	Paraestatales	100.00%	100.00%	
Dirección Estatal de Ferias Espectáculos y Paseos Turísticos de Durango	Paraestatales	93.89%	93.89%	
Instituto de Cultura del Estado de Durango	Paraestatales	100.00%	100.00%	
Instituto Duranguense de Educación para Adultos	Paraestatales	80.00%	80.00%	
Instituto Duranguense de la Juventud	Paraestatales	94.56%	94.56%	
Instituto Estatal de las Mujeres	Paraestatales	100.00%	100.00%	
Instituto para el Desarrollo Municipal del Estado	Paraestatales	86.56%	86.56%	
Instituto para la Infraestructura Física Educativa del Estado de Durango	Paraestatales	100.00%	100.00%	
Instituto Tecnológico Superior de la Región de los Llanos	Paraestatales	100.00%	100.00%	
Instituto Tecnológico Superior de Lerdo	Paraestatales	100.00%	100.00%	
Instituto Tecnológico Superior de Santa María del Oro	Paraestatales	58.89%	58.89%	
Instituto Tecnológico Superior de Santiago Papasquiaro Durango	Paraestatales	100.00%	100.00%	
Régimen Estatal de Protección Social En Salud de Durango	Paraestatales	100.00%	100.00%	
Secretaría de Salud En el Estado	Paraestatales	95.11%	95.11%	
Secretariado Ejecutivo del Consejo Estatal de Seguridad Pública	Paraestatales	100.00%	100.00%	
Secretaría Ejecutiva del Sistema Local Anticorrupción	Paraestatales	100.00%	100.00%	
Sistema Estatal de Telesecundaria	Paraestatales	79.33%	79.33%	
Sistema para el Desarrollo Integral de la Familia del Estado de Durango	Paraestatales	100.00%	100.00%	
Universidad Pedagógica de Durango	Paraestatales	92.56%	92.56%	
Universidad Politécnica de Cuencame	Paraestatales	76.67%	76.67%	
Universidad Politécnica de Durango	Paraestatales	100.00%	100.00%	
Universidad Politécnica de Gómez Palacio	Paraestatales	100.00%	100.00%	
Universidad Tecnológica de Durango	Paraestatales	100.00%	100.00%	
Universidad Tecnológica de la Laguna Durango	Paraestatales	97.89%	97.89%	
Universidad Tecnológica de Poanas	Paraestatales	100.00%	100.00%	
Universidad Tecnológica de Rodeo	Paraestatales	84.11%	84.11%	
10-020 Pánuco de Coronado	Municipios Mayores	0.00%	0.00%	0.00%
10-036 Tlahualilo	Municipios Mayores	0.00%	0.00%	0.00%



RESULTADOS DEL PERIODO 3 DE 2018 DURANGO

Nombre del ente público	Clasificación del ente en SEvAC	Resultado Global	D. Transparencia	E. Cuenta Pública
10-001 Canatlán	Municipios Mayores	100.00%	100.00%	100.00%
10-002 Canelas	Municipios Mayores	92.51%	97.50%	89.18%
10-003 Coneto de Comonfort	Municipios Mayores	82.60%	93.10%	75.61%
10-004 Cuencamé	Municipios Mayores	82.53%	82.81%	82.35%
10-005 Durango	Municipios Mayores	92.67%	92.70%	92.65%
10-006 General Simón Bolívar	Municipios Mayores	96.29%	93.50%	98.15%
10-007 Gómez Palacio	Municipios Mayores	90.54%	91.23%	90.07%
10-008 Guadalupe Victoria	Municipios Mayores	93.56%	93.90%	93.33%
10-009 Guanaceví	Municipios Mayores	93.65%	91.90%	94.82%
10-010 Hidalgo	Municipios Mayores	46.88%	23.77%	62.29%
10-011 Indé	Municipios Mayores	93.27%	97.50%	90.44%
10-012 Lerdo	Municipios Mayores	90.07%	85.92%	92.84%
10-013 Mapimí	Municipios Mayores	74.00%	85.00%	66.67%
10-014 Mezquital	Municipios Mayores	98.29%	95.73%	100.00%
10-015 Nazas	Municipios Mayores	97.40%	93.50%	100.00%
10-016 Nombre de Dios	Municipios Mayores	81.86%	92.14%	75.01%
10-017 Ocampo	Municipios Mayores	90.27%	93.50%	88.12%
10-018 el Oro	Municipios Mayores	87.18%	93.50%	82.96%
10-019 Otáez	Municipios Mayores	93.92%	93.50%	94.20%
10-021 Peñón Blanco	Municipios Mayores	97.40%	93.50%	100.00%
10-022 Poanas	Municipios Mayores	83.86%	95.24%	76.26%
10-023 Pueblo Nuevo	Municipios Mayores	99.13%	97.83%	100.00%
10-024 Rodeo	Municipios Mayores	82.91%	91.33%	77.29%
10-025 San Bernardo	Municipios Mayores	79.52%	81.19%	78.41%
10-026 San Dimas	Municipios Mayores	95.45%	92.70%	97.28%
10-027 San Juan de Guadalupe	Municipios Mayores	92.11%	93.50%	91.19%
10-028 San Juan del Río	Municipios Mayores	97.07%	93.50%	99.44%
10-029 San Luis del Cordero	Municipios Mayores	92.33%	85.92%	96.60%
10-030 San Pedro del Gallo	Municipios Mayores	79.36%	79.90%	79.00%
10-031 Santa Clara	Municipios Mayores	97.40%	93.50%	100.00%
10-032 Santiago Papasquiaro	Municipios Mayores	100.00%	100.00%	100.00%
10-033 SÚchil	Municipios Mayores	95.44%	92.70%	97.26%
10-034 Tamazula	Municipios Mayores	93.03%	93.50%	92.72%
10-035 Tepehuanes	Municipios Mayores	97.40%	93.50%	100.00%
10-037 Topía	Municipios Mayores	96.64%	96.70%	96.60%
10-038 Vicente Guerrero	Municipios Mayores	84.17%	87.10%	82.22%
10-039 Nuevo Ideal	Municipios Mayores	97.08%	92.70%	100.00%
Sistema de Agua del Municipio de Mapimí	Paramunicipales mayores	0.00%	0.00%	0.00%
Sistema de Agua de Tlahualilo	Paramunicipales mayores	0.00%	0.00%	0.00%
Sistema Descentralizado de Agua del Municipio de Simón Bolívar	Paramunicipales mayores	0.00%	0.00%	0.00%
Sistema Descentralizado de Agua Potable y Saneamiento del Municipio de Santa Clara	Paramunicipales mayores	0.00%	0.00%	0.00%
Sistema para el Desarrollo Integral de la Familia del Municipio de Nombre de Dios	Paramunicipales mayores	0.00%	0.00%	0.00%
Sistema para el Desarrollo Integral de la Familia del Municipio de Tlahualilo	Paramunicipales mayores	0.00%	0.00%	0.00%
Agua Potable Alcantarillado y Saneamiento del Municipio de Poanas	Paramunicipales mayores	100.00%	100.00%	
Aguas del Valle de SÚchil	Paramunicipales mayores	80.22%	80.22%	
Aguas de Pánuco de Coronado	Paramunicipales mayores	100.00%	100.00%	
El Salto Pueblo Nuevo	Paramunicipales mayores	100.00%	100.00%	
Expo Feria de Gómez Palacio	Paramunicipales mayores	100.00%	100.00%	
Instituto Municipal de Planeación de Durango	Paramunicipales mayores	100.00%	100.00%	



RESULTADOS DEL PERIODO 3 DE 2018 DURANGO

Nombre del ente público	Clasificación del ente en SEvAC	Resultado Global	D. Transparencia	E. Cuenta Pública
Instituto Municipal de Vivienda de Durango	Paramunicipales mayores	100.00%	100.00%	
Organismo de Agua y Alcantarillado de Nuevo Ideal	Paramunicipales mayores	100.00%	100.00%	
Organismo Descentralizado para el Desarrollo Integral de la Familia del Municipio de San Dimas	Paramunicipales mayores	100.00%	100.00%	
Sistema de Agua de Canatlán	Paramunicipales mayores	79.22%	79.22%	
Sistema de Agua de Cuencame	Paramunicipales mayores	100.00%	100.00%	
Sistema de Agua de Guanaceví	Paramunicipales mayores	100.00%	100.00%	
Sistema de Agua del Municipio de Durango	Paramunicipales mayores	100.00%	100.00%	
Sistema de Agua del Nazas	Paramunicipales mayores	100.00%	100.00%	
Sistema de Agua de Ocampo	Paramunicipales mayores	100.00%	100.00%	
Sistema de Agua de Peñon Blanco	Paramunicipales mayores	100.00%	100.00%	
Sistema de Agua de Santiago Papasquiario	Paramunicipales mayores	100.00%	100.00%	
Sistema de Agua de Tamazula	Paramunicipales mayores	98.00%	98.00%	
Sistema de Agua Potable de el Oro	Paramunicipales mayores	100.00%	100.00%	
Sistema de Agua Potable del Municipio de San Juan del Rio	Paramunicipales mayores	100.00%	100.00%	
Sistema de Agua Potable y Alcantarillado del Municipio de Lerdo Dgo.	Paramunicipales mayores	98.00%	98.00%	
Sistema de Aguas de San Dimas	Paramunicipales mayores	79.22%	79.22%	
Sistema Descentralizado de Agua Potable Alcantarillado y Saneamiento del Municipio de Guadalupe Victoria	Paramunicipales mayores	100.00%	100.00%	
Sistema Descentralizado de Agua Potable Alcantarillado y Saneamiento de Vicente Guerrero	Paramunicipales mayores	99.00%	99.00%	



RESULTADOS DEL PERIODO 3 DE 2018 DURANGO

Nombre del ente público	Clasificación del ente en SEvAC	Resultado Global	D. Transparencia	E. Cuenta Pública
Sistema Descentralizado de Agua Potable y Alcantarillado del Area Rural del Municipio de Gomez Palacio	Paramunicipales mayores	100.00%	100.00%	
Sistema Descentralizado de Agua Potable y Alcantarillado del Municipio de Gómez Palacio	Paramunicipales mayores	74.22%	74.22%	
Sistema Descentralizado de Agua Potable y Alcantarillado del Municipio de Tepehuanes	Paramunicipales mayores	100.00%	100.00%	
Sistema Municipal de Agua de Rodeo	Paramunicipales mayores	98.00%	98.00%	
Sistema para el Desarrollo Integral de la Familia del Municipio de Canatlán	Paramunicipales mayores	100.00%	100.00%	
Sistema para el Desarrollo Integral de la Familia del Municipio de Coneto de Comonfort	Paramunicipales mayores	98.44%	98.44%	
Sistema para el Desarrollo Integral de la Familia del Municipio de Durango	Paramunicipales mayores	92.56%	92.56%	
Sistema para el Desarrollo Integral de la Familia del Municipio de el Oro	Paramunicipales mayores	100.00%	100.00%	
Sistema para el Desarrollo Integral de la Familia del Municipio de General Simón Bolívar	Paramunicipales mayores	100.00%	100.00%	
Sistema para el Desarrollo Integral de la Familia del Municipio de Gómez Palacio	Paramunicipales mayores	100.00%	100.00%	
Sistema para el Desarrollo Integral de la Familia del Municipio de Guadalupe Victoria	Paramunicipales mayores	100.00%	100.00%	
Sistema para el Desarrollo Integral de la Familia del Municipio de Hidalgo	Paramunicipales mayores	86.11%	86.11%	
Sistema para el Desarrollo Integral de la Familia del Municipio de Indé	Paramunicipales mayores	92.11%	92.11%	
Sistema para el Desarrollo Integral de la Familia del Municipio de Lerdo	Paramunicipales mayores	100.00%	100.00%	
Sistema para el Desarrollo Integral de la Familia del Municipio de Mezquital	Paramunicipales mayores	92.67%	92.67%	
Sistema para el Desarrollo Integral de la Familia del Municipio de Nazas	Paramunicipales mayores	100.00%	100.00%	
Sistema para el Desarrollo Integral de la Familia del Municipio de Nuevo Ideal	Paramunicipales mayores	100.00%	100.00%	
Sistema para el Desarrollo Integral de la Familia del Municipio de Ocampo	Paramunicipales mayores	100.00%	100.00%	
Sistema para el Desarrollo Integral de la Familia del Municipio de Otaez Dgo.	Paramunicipales mayores	0.00%	0.00%	
Sistema para el Desarrollo Integral de la Familia del Municipio de Pánuco de Coronado	Paramunicipales mayores	99.22%	99.22%	
Sistema para el Desarrollo Integral de la Familia del Municipio de Peñon Blanco	Paramunicipales mayores	100.00%	100.00%	
Sistema para el Desarrollo Integral de la Familia del Municipio de Poanas	Paramunicipales mayores	100.00%	100.00%	
Sistema para el Desarrollo Integral de la Familia del Municipio de Rodeo	Paramunicipales mayores	100.00%	100.00%	
Sistema para el Desarrollo Integral de la Familia del Municipio de San Bernardo	Paramunicipales mayores	99.22%	99.22%	
Sistema para el Desarrollo Integral de la Familia del Municipio de San Juan de Guadalupe	Paramunicipales mayores	100.00%	100.00%	
Sistema para el Desarrollo Integral de la Familia del Municipio de Santa Clara	Paramunicipales mayores	100.00%	100.00%	
Sistema para el Desarrollo Integral de la Familia del Municipio de Santiago Papasquiario	Paramunicipales mayores	100.00%	100.00%	
Sistema para el Desarrollo Integral de la Familia del Municipio de SÚchil	Paramunicipales mayores	98.00%	98.00%	
Sistema para el Desarrollo Integral de la Familia del Municipio de Tamazula	Paramunicipales mayores	100.00%	100.00%	
Sistema para el Desarrollo Integral de la Familia del Municipio de Tepehuanes	Paramunicipales mayores	99.22%	99.22%	
Sistema para el Desarrollo Integral de la Familia del Municipio de Vicente Guerrero	Paramunicipales mayores	100.00%	100.00%	
Sistema Para el Desarrollo Municipal del Municipio de Cuencame	Paramunicipales mayores	100.00%	100.00%	



RESULTADOS DEL PERIODO 3 DE 2018 GUANAJUATO

Nombre del ente público	Clasificación del ente en SEvAC	Resultado Global	D. Transparencia	E. Cuenta Pública
Poder Ejecutivo del Estado de Guanajuato	Poder Ejecutivo	98.66%	99.31%	98.23%
Instituto de Acceso A la Información Pública del Estado de Guanajuato	Poderes y Autónomos	100.00%	100.00%	
Instituto Electoral del Estado de Guanajuato	Poderes y Autónomos	99.13%	99.13%	
Poder Judicial del Estado de Guanajuato	Poderes y Autónomos	100.00%	100.00%	
Poder Legislativo del Estado de Guanajuato	Poderes y Autónomos	100.00%	100.00%	
Procuraduría de los Derechos Humanos del Estado de Guanajuato	Poderes y Autónomos	100.00%	100.00%	
Tribunal de Justicia Administrativa del Estado de Guanajuato	Poderes y Autónomos	100.00%	100.00%	
Tribunal Electoral del Estado de Guanajuato	Poderes y Autónomos	100.00%	100.00%	
Universidad de Guanajuato	Poderes y Autónomos	100.00%	100.00%	
Centro de Evaluación y Control de Confianza del Estado de Guanajuato	Paraestatales	98.00%	98.00%	
Colegio de Educación Profesional Técnica del Estado de Guanajuato	Paraestatales	53.89%	53.89%	
Colegio de Estudios Científicos y Tecnológicos del Estado de Guanajuato	Paraestatales	94.44%	94.44%	
Comisión de Cultura Física y Deporte	Paraestatales	100.00%	100.00%	
Comisión de Vivienda de Guanajuato	Paraestatales	100.00%	100.00%	
Comisión Estatal de Conciliación Y Arbitraje Médico	Paraestatales	80.69%	80.69%	
Comisión Estatal del Agua de Guanajuato	Paraestatales	94.33%	94.33%	
Coordinadora de Fomento al Comercio Exterior del Estado de Guanajuato	Paraestatales	87.87%	87.87%	
Escuela Preparatoria Regional del Rincón	Paraestatales	92.26%	92.26%	
Fideicomiso Alianza para el Campo de Guanajuato	Paraestatales	100.00%	100.00%	
Fideicomiso de Apoyo Operativo al Consejo de Cuenca Lerma Chapala	Paraestatales	100.00%	100.00%	
Fideicomiso de Bordería e Infraestructura Rural para el Estado de Guanajuato	Paraestatales	100.00%	100.00%	
Fideicomiso de la Ciudad Industrial de Celaya	Paraestatales	69.11%	69.11%	
Fideicomiso del Programa de Reforestación y Protección A Zonas Reforestadas	Paraestatales	100.00%	100.00%	
Fideicomiso para el Desarrollo de los Sectores Agrícola Ganadero Rural y de Pesca del Estado de Guanajuato	Paraestatales	100.00%	100.00%	
Fideicomiso para la Modernización de los Registros Públicos de la Propiedad	Paraestatales	93.56%	93.56%	
Fondo Guanajuato de Inversión En Zonas Marginadas	Paraestatales	78.59%	78.59%	
Fondos Guanajuato de Financiamiento	Paraestatales	100.00%	100.00%	
Forum Cultural Guanajuato	Paraestatales	100.00%	100.00%	
Guanajuato Puerto Interior	Paraestatales	71.07%	71.07%	
Instituto de Alfabetización y Educación Básica para Adultos	Paraestatales	97.22%	97.22%	
Instituto de Ecología del Estado	Paraestatales	85.33%	85.33%	
Instituto de Financiamiento e Información para la Educación	Paraestatales	98.00%	98.00%	
Instituto de Infraestructura Física Educativa de Guanajuato	Paraestatales	100.00%	100.00%	
Instituto de la Juventud Guanajuatense	Paraestatales	98.67%	98.67%	
Instituto de Salud Pública del Estado de Guanajuato	Paraestatales	100.00%	100.00%	
Instituto de Seguridad Social del Estado de Guanajuato	Paraestatales	100.00%	100.00%	
Instituto Estatal de Atención al Migrante Guanajuatense y Sus Familias	Paraestatales	69.56%	69.56%	
Instituto Estatal de Capacitación	Paraestatales	100.00%	100.00%	
Instituto Estatal de la Cultura	Paraestatales	100.00%	100.00%	
Instituto Guanajuatense para Personas Con Discapacidad	Paraestatales	100.00%	100.00%	
Instituto para las Mujeres Guanajuatenses	Paraestatales	100.00%	100.00%	
Instituto Tecnológico Superior de Abasolo	Paraestatales	100.00%	100.00%	
Instituto Tecnológico Superior de Guanajuato	Paraestatales	100.00%	100.00%	
Instituto Tecnológico Superior de Irapuato	Paraestatales	86.56%	86.56%	
Instituto Tecnológico Superior del Sur de Guanajuato	Paraestatales	98.60%	98.60%	
Instituto Tecnológico Superior de Purísima del Rincón	Paraestatales	87.53%	87.53%	
Instituto Tecnológico Superior de Salvatierra	Paraestatales	97.22%	97.22%	
Museo Iconográfico del Quijote	Paraestatales	98.67%	98.67%	



RESULTADOS DEL PERIODO 3 DE 2018 GUANAJUATO

Nombre del ente público	Clasificación del ente en SEvAC	Resultado Global	D. Transparencia	E. Cuenta Pública
Parque Agro Tecnológico Xonotli S.A. de C.V.	Paraestatales	68.11%	68.11%	
Parque Guanajuato Bicentenario	Paraestatales	70.20%	70.20%	
Procuraduría Ambiental y de Ordenamiento Territorial Del Estado de Guanajuato	Paraestatales	89.89%	89.89%	
Régimen de Protección Social En Salud del Estado de Guanajuato	Paraestatales	95.80%	95.80%	
Secretaría Ejecutiva del Sistema Estatal Anticorrupción	Paraestatales	100.00%	100.00%	
Sistema Avanzado de Bachillerato y Educación Superior En el Estado de Guanajuato	Paraestatales	100.00%	100.00%	
Sistema para el Desarrollo Integral de la Familia del Estado de Guanajuato	Paraestatales	97.20%	97.20%	
Unidad de Televisión de Guanajuato	Paraestatales	91.22%	91.22%	
Universidad Politécnica de Guanajuato	Paraestatales	84.80%	84.80%	
Universidad Politécnica de Juventino Rosas	Paraestatales	98.60%	98.60%	
Universidad Politécnica del Bicentenario	Paraestatales	100.00%	100.00%	
Universidad Politécnica de Pénjamo	Paraestatales	90.00%	90.00%	
Universidad Tecnológica de León	Paraestatales	97.22%	97.22%	
Universidad Tecnológica del Norte de Guanajuato	Paraestatales	99.22%	99.22%	
Universidad Tecnológica del Suroeste de Guanajuato	Paraestatales	64.24%	64.24%	
Universidad Tecnológica de Salamanca	Paraestatales	72.89%	72.89%	
Universidad Tecnológica de San Miguel de Allende	Paraestatales	83.56%	83.56%	
Universidad Tecnológica Laja Bajío	Paraestatales	91.93%	91.93%	
Universidad Virtual de Guanajuato	Paraestatales	92.67%	92.67%	
11-045 Xichú	Municipios Mayores	0.00%	0.00%	0.00%
11-001 Abasolo	Municipios Mayores	33.78%	67.95%	11.00%
11-002 Acámbaro	Municipios Mayores	30.21%	75.51%	0.00%
11-003 San Miguel de Allende	Municipios Mayores	67.24%	71.26%	64.56%
11-004 Apaseo el Alto	Municipios Mayores	0.00%	0.00%	0.00%
11-005 Apaseo el Grande	Municipios Mayores	48.80%	89.66%	21.56%
11-006 Atarjea	Municipios Mayores	33.63%	49.74%	22.89%
11-007 Celaya	Municipios Mayores	99.00%	97.50%	100.00%
11-008 Manuel Doblado	Municipios Mayores	44.69%	39.47%	48.17%
11-009 Comonfort	Municipios Mayores	95.89%	95.83%	95.93%
11-010 Coroneo	Municipios Mayores	26.64%	22.14%	29.63%
11-011 Cortazar	Municipios Mayores	79.13%	80.99%	77.89%
11-012 Cuerámara	Municipios Mayores	0.00%	0.00%	0.00%
11-013 Doctor Mora	Municipios Mayores	0.00%	0.00%	0.00%
11-014 Dolores Hidalgo Cuna de la Independencia Nacional	Municipios Mayores	64.16%	56.83%	69.04%
11-015 Guanajuato	Municipios Mayores	95.97%	93.50%	97.62%
11-016 Huanímaro	Municipios Mayores	0.00%	0.00%	0.00%
11-017 Irapuato	Municipios Mayores	77.82%	88.00%	71.03%
11-018 Jaral del Progreso	Municipios Mayores	18.74%	43.84%	2.00%
11-019 Jerécuaro	Municipios Mayores	36.15%	35.02%	36.89%
11-020 León	Municipios Mayores	99.40%	100.00%	99.00%
11-021 Moroleón	Municipios Mayores	82.55%	94.75%	74.41%
11-022 Ocampo	Municipios Mayores	78.67%	80.94%	77.16%
11-023 Pénjamo	Municipios Mayores	63.46%	72.67%	57.32%
11-024 Pueblo Nuevo	Municipios Mayores	16.25%	40.64%	0.00%
11-025 Purísima del Rincón	Municipios Mayores	21.98%	0.00%	36.63%
11-026 Romita	Municipios Mayores	42.81%	55.80%	34.15%
11-027 Salamanca	Municipios Mayores	62.64%	72.39%	56.15%
11-028 Salvatierra	Municipios Mayores	39.56%	47.67%	34.15%
11-029 San Diego de la Unión	Municipios Mayores	15.50%	38.75%	0.00%



RESULTADOS DEL PERIODO 3 DE 2018 GUANAJUATO

Nombre del ente público	Clasificación del ente en SEvAC	Resultado Global	D. Transparencia	E. Cuenta Pública
11-030 San Felipe	Municipios Mayores	98.56%	100.00%	97.59%
11-031 San Francisco del Rincón	Municipios Mayores	95.43%	93.50%	96.71%
11-032 San José Iturbide	Municipios Mayores	96.76%	99.50%	94.93%
11-033 San Luis de la Paz	Municipios Mayores	0.00%	0.00%	0.00%
11-034 Santa Catarina	Municipios Mayores	45.37%	36.54%	51.26%
11-035 Santa Cruz de Juventino Rosas	Municipios Mayores	80.60%	100.00%	67.66%
11-036 Santiago Maravatío	Municipios Mayores	72.20%	34.31%	97.46%
11-037 Silao	Municipios Mayores	85.18%	88.00%	83.30%
11-038 Tarandacuao	Municipios Mayores	33.00%	72.74%	6.50%
11-039 Tarímoro	Municipios Mayores	91.13%	86.17%	94.44%
11-040 Tierra Blanca	Municipios Mayores	0.00%	0.00%	0.00%
11-041 Uriangato	Municipios Mayores	98.89%	100.00%	98.15%
11-042 Valle de Santiago	Municipios Mayores	95.12%	100.00%	91.87%
11-043 Victoria	Municipios Mayores	23.03%	57.58%	0.00%
11-044 Villagrán	Municipios Mayores	88.93%	92.36%	86.65%
11-046 Yuriria	Municipios Mayores	97.17%	92.93%	100.00%
Sistema para el Desarrollo Integral de la Familia del Municipio de Dolores Hidalgo Cuna de la Independencia Nacional	Paramunicipales mayores	0.00%	0.00%	0.00%
Sistema para el Desarrollo Integral de la Familia del Municipio de Jerécuaro	Paramunicipales mayores	0.00%	0.00%	0.00%
Academia Metropolitana de Seguridad de León	Paramunicipales mayores	100.00%	100.00%	
Casa de la Cultura de Coroneo Gto.	Paramunicipales mayores	85.11%	85.11%	
Casa de la Cultura del Municipio de Valle de Santiago	Paramunicipales mayores	95.89%	95.89%	
Casa de la Cultura de Uriangato	Paramunicipales mayores	85.11%	85.11%	
Casa de la Cultura Fray Nicolás P Navarrete del Municipio de Santiago Maravatio	Paramunicipales mayores	0.00%	0.00%	
Casa de la Cultura Juventino Rosas	Paramunicipales mayores	78.22%	78.22%	
Casa de la Cultura Moreleón	Paramunicipales mayores	68.11%	68.11%	
Casa de la Cultura Profesor Antonio Llamas Alvarez	Paramunicipales mayores	53.00%	53.00%	
Casa de la Cultura Raymundo Cornejo López	Paramunicipales mayores	0.00%	0.00%	
Casa de la Cultura Xochiquetzal de Doctor Mora	Paramunicipales mayores	96.44%	96.44%	
Comisión del Deporte y Atención A la Juventud del Municipio de Irapuato	Paramunicipales mayores	100.00%	100.00%	
Comisión Municipal de Cultura Física y Deporte de León	Paramunicipales mayores	97.20%	97.20%	
Comisión Municipal del Deporte	Paramunicipales mayores	100.00%	100.00%	
Comisión Municipal del Deporte de Apaseo el Grande	Paramunicipales mayores	64.11%	64.11%	
Comisión Municipal del Deporte de Doctor Mora	Paramunicipales mayores	100.00%	100.00%	
Comisión Municipal del Deporte de Santa Cruz de Juventino Rosas	Paramunicipales mayores	97.22%	97.22%	
Comisión Municipal del Deporte para el Municipio de San Francisco del Rincón	Paramunicipales mayores	95.11%	95.11%	
Comisión Municipal del Deporte San Diego de la Unión	Paramunicipales mayores	93.00%	93.00%	
Comisión Municipal del Deporte y Atención A la Juventud del Municipio de Uriangato	Paramunicipales mayores	86.67%	86.67%	
Comisión Municipal del Deporte y Atención A la Juventud de San Miguel de Allende	Paramunicipales mayores	100.00%	100.00%	
Comisión Municipal del Deporte y Atención A la Juventud Iturbidense	Paramunicipales mayores	100.00%	100.00%	
Comité Ejecutivo de Agua Potable de Santa Ana Pacueco	Paramunicipales mayores	85.67%	85.67%	
Comité Municipal de Agua Potable de Pénjamo	Paramunicipales mayores	76.78%	76.78%	
Comite Municipal de Agua Potable de Tarandacuao Gto.	Paramunicipales mayores	97.67%	97.67%	
Comité Municipal de Agua Potable y Alcantarillado de Apaseo el Alto	Paramunicipales mayores	0.00%	0.00%	
Comité Municipal de Agua Potable y Alcantarillado de Apaseo el Grande	Paramunicipales mayores	86.67%	86.67%	
Comité Municipal de Agua Potable y Alcantarillado de Salamanca	Paramunicipales mayores	100.00%	100.00%	
Comité Municipal de Agua Potable y Alcantarillado de San Diego de la Unión	Paramunicipales mayores	93.78%	93.78%	
Comité Municipal de Agua Potable y Alcantarillado de Santa Cruz de Juventino Rosas	Paramunicipales mayores	95.22%	95.22%	
Consejo de Turismo de Celaya	Paramunicipales mayores	89.78%	89.78%	



RESULTADOS DEL PERIODO 3 DE 2018 GUANAJUATO

Nombre del ente público	Clasificación del ente en SEvAC	Resultado Global	D. Transparencia	E. Cuenta Pública
Consejo Turístico de San José Iturbide Gto.	Paramunicipales mayores	93.78%	93.78%	
Consejo Turístico de San Miguel de Allende	Paramunicipales mayores	90.00%	90.00%	
Desarrollo Integral de la Familia del Municipio de Purisima del Rincón	Paramunicipales mayores	87.20%	87.20%	
Desarrollo Integral de la Familia San Luis de la Paz	Paramunicipales mayores	0.00%	0.00%	
Fideicomiso Ciudad Industrial de León	Paramunicipales mayores	96.33%	96.33%	
Fideicomiso del Centro Regional Expositor y de Negocios de Irapuato	Paramunicipales mayores	100.00%	100.00%	
Fideicomiso de Obras Por Cooperación	Paramunicipales mayores	100.00%	100.00%	
Fideicomiso Museo de la Ciudad de León	Paramunicipales mayores	91.44%	91.44%	
Instituto Cultural de León	Paramunicipales mayores	100.00%	100.00%	
Instituto de las Mujeres Irapuatenses	Paramunicipales mayores	57.33%	57.33%	
Instituto Municipal de Arte y Cultura de Celaya	Paramunicipales mayores	100.00%	100.00%	
Instituto Municipal de Atención A la Juventud de San Miguel de Allende	Paramunicipales mayores	78.44%	78.44%	
Instituto Municipal de Cultura Arte y Recreación de Irapuato	Paramunicipales mayores	100.00%	100.00%	
Instituto Municipal de Cultura de Acambaro	Paramunicipales mayores	70.75%	70.75%	
Instituto Municipal de Investigación Planeación y Estadística para el Municipio de Celaya	Paramunicipales mayores	100.00%	100.00%	
Instituto Municipal de la Juventud de Celaya	Paramunicipales mayores	99.22%	99.22%	
Instituto Municipal de la Juventud de Irapuato	Paramunicipales mayores	94.05%	94.05%	
Instituto Municipal de la Juventud de León Guanajuato	Paramunicipales mayores	81.44%	81.44%	
Instituto Municipal de la Mujer Celayense	Paramunicipales mayores	100.00%	100.00%	
Instituto Municipal de las Mujeres de León	Paramunicipales mayores	74.67%	74.67%	
Instituto Municipal de Planeación de Guanajuato	Paramunicipales mayores	98.00%	98.00%	
Instituto Municipal de Planeación de Irapuato	Paramunicipales mayores	100.00%	100.00%	
Instituto Municipal de Planeación de León	Paramunicipales mayores	100.00%	100.00%	
Instituto Municipal de Planeación del Municipio de San Miguel de Allende	Paramunicipales mayores	100.00%	100.00%	
Instituto Municipal de Planeación de Moroleón	Paramunicipales mayores	86.44%	86.44%	
Instituto Municipal de Planeación de San Francisco del Rincón	Paramunicipales mayores	100.00%	100.00%	
Instituto Municipal de Salamanca para las Mujeres	Paramunicipales mayores	96.44%	96.44%	
Instituto Municipal de Vivienda de Dolores Hidalgo Cuna de la Independencia Nacional	Paramunicipales mayores	100.00%	100.00%	
Instituto Municipal de Vivienda de Guanajuato	Paramunicipales mayores	49.33%	49.33%	
Instituto Municipal de Vivienda de Irapuato	Paramunicipales mayores	100.00%	100.00%	
Instituto Municipal de Vivienda de León	Paramunicipales mayores	100.00%	100.00%	
Instituto Municipal de Vivienda del Municipio de Celaya	Paramunicipales mayores	100.00%	100.00%	
Instituto Municipal de Vivienda de Moroleón	Paramunicipales mayores	0.00%	0.00%	
Instituto Municipal de Vivienda de San Francisco del Rincón	Paramunicipales mayores	100.00%	100.00%	
Instituto Municipal de Vivienda de San Miguel de Allende Gto.	Paramunicipales mayores	100.00%	100.00%	
Instituto Municipal de Vivienda de Santa Cruz de Juventino Rosas	Paramunicipales mayores	87.67%	87.67%	
Instituto Municipal de Vivienda de Silao Guanajuato	Paramunicipales mayores	92.13%	92.13%	
Instituto Salmantino para las Personas Con Discapacidad	Paramunicipales mayores	100.00%	100.00%	
Junta de Agua Potable Alcantarillado y Saneamiento del Municipio de Abasolo	Paramunicipales mayores	74.44%	74.44%	
Junta de Agua Potable Drenaje Alcantarillado y Saneamiento del Municipio de Irapuato	Paramunicipales mayores	98.00%	98.00%	
Junta de Agua Potable y Alcantarillado de Comonfort	Paramunicipales mayores	97.38%	97.38%	
Junta Municipal de Agua Potable Alcantarillado y Saneamiento de Coroneo	Paramunicipales mayores	87.67%	87.67%	
Junta Municipal de Agua Potable y Alcantarillado de Acambaro	Paramunicipales mayores	97.22%	97.22%	
Junta Municipal de Agua Potable y Alcantarillado de Celaya	Paramunicipales mayores	100.00%	100.00%	
Junta Municipal de Agua Potable y Alcantarillado de Cortazar Gto.	Paramunicipales mayores	100.00%	100.00%	
Junta Municipal de Agua Potable y Alcantarillado de San Felipe	Paramunicipales mayores	100.00%	100.00%	
Junta Municipal de Agua Potable y Alcantarillado de San Luis de la Paz	Paramunicipales mayores	52.33%	52.33%	
Junta Municipal de Agua Potable y Alcantarillado de Villagran	Paramunicipales mayores	99.13%	99.13%	
La Comisión Municipal del Deporte y Atención A la Juventud de Guanajuato	Paramunicipales mayores	40.89%	40.89%	



RESULTADOS DEL PERIODO 3 DE 2018 GUANAJUATO

Nombre del ente público	Clasificación del ente en SEvAC	Resultado Global	D. Transparencia	E. Cuenta Pública
Parque Irekua la Casa de las Familias del Municipio de Irapuato	Paramunicipales mayores	96.22%	96.22%	
Parque Xochipilli de Celaya	Paramunicipales mayores	100.00%	100.00%	
Patronato de Bomberos de León	Paramunicipales mayores	95.22%	95.22%	
Patronato de Explora	Paramunicipales mayores	69.67%	69.67%	
Patronato de Feria Fiestas Patrias y Tradicionales del Municipio de San Jose Iturbide	Paramunicipales mayores	92.22%	92.22%	
Patronato de la Feria de Moroleón	Paramunicipales mayores	0.00%	0.00%	
Patronato de la Feria de San Francisco del Rincón	Paramunicipales mayores	85.11%	85.11%	
Patronato de la Feria Estatal de León y Parque Ecológico	Paramunicipales mayores	100.00%	100.00%	
Patronato de la Feria Regional Puerta de Oro del Bajío	Paramunicipales mayores	93.33%	93.33%	
Patronato del Parque Ecológico Metropolitano	Paramunicipales mayores	80.56%	80.56%	
Patronato del Parque Zoológico de León	Paramunicipales mayores	100.00%	100.00%	
Sistema de Agua Potable Alcantarillado y Saneamiento	Paramunicipales mayores	81.89%	81.89%	
Sistema de Agua Potable Alcantarillado y Saneamiento de la Comunidad de Valtierra Municipio de Salamanca	Paramunicipales mayores	0.00%	0.00%	
Sistema de Agua Potable y Alcantarillado de Doctor Mora	Paramunicipales mayores	53.33%	53.33%	
Sistema de Agua Potable y Alcantarillado de León	Paramunicipales mayores	100.00%	100.00%	
Sistema de Agua Potable y Alcantarillado de Romita	Paramunicipales mayores	100.00%	100.00%	
Sistema de Agua Potable y Alcantarillado de San Francisco	Paramunicipales mayores	100.00%	100.00%	
Sistema de Agua Potable y Alcantarillado de San Miguel de Allende	Paramunicipales mayores	86.44%	86.44%	
Sistema de Agua Potable y Alcantarillado de Silao	Paramunicipales mayores	100.00%	100.00%	
Sistema de Agua Potable y Alcantarillado de Tarimoro	Paramunicipales mayores	100.00%	100.00%	
Sistema de Agua Potable y Alcantarillado En la Zona Rural del Municipio de León	Paramunicipales mayores	98.00%	98.00%	
Sistema de Agua Potable y Alcantarillado Municipal de Valle de Santiago	Paramunicipales mayores	0.00%	0.00%	
Sistema de Cultura Física y Deporte del Municipio de Celaya	Paramunicipales mayores	100.00%	100.00%	
Sistema de Educación Cultura y Bibliotecas Públicas	Paramunicipales mayores	79.44%	79.44%	
Sistema Integral de Aseo Público de León	Paramunicipales mayores	62.21%	62.21%	
Sistema Municipal de Agua Potable Alcantarillado y Saneamiento de Dolores Hidalgo (Simapas)	Paramunicipales mayores	100.00%	100.00%	
Sistema Municipal de Agua Potable Alcantarillado y Saneamiento de Jerécuaro	Paramunicipales mayores	0.00%	0.00%	
Sistema Municipal de Agua Potable y Alcantarillado de Guanajuato	Paramunicipales mayores	99.13%	99.13%	
Sistema Municipal de Agua Potable y Alcantarillado de Jaral del Progreso	Paramunicipales mayores	65.78%	65.78%	
Sistema Municipal de Agua Potable y Alcantarillado de Manuel Doblado	Paramunicipales mayores	78.33%	78.33%	
Sistema Municipal de Agua Potable y Alcantarillado de Moroleón	Paramunicipales mayores	100.00%	100.00%	
Sistema Municipal de Agua Potable y Alcantarillado de Salvatierra	Paramunicipales mayores	0.00%	0.00%	
Sistema Municipal de Agua Potable y Alcantarillado de San José Iturbide	Paramunicipales mayores	100.00%	100.00%	
Sistema Municipal de Agua Potable y Alcantarillado de Santiago Maravatio Guanajuato	Paramunicipales mayores	0.00%	0.00%	
Sistema Municipal de Agua Potable y Alcantarillado de Uriangato	Paramunicipales mayores	100.00%	100.00%	
Sistema para el Desarrollo Integral de la Familia de Celaya Gto.	Paramunicipales mayores	78.44%	78.44%	
Sistema para el Desarrollo Integral de la Familia del Municipio de Abasolo	Paramunicipales mayores	43.00%	43.00%	
Sistema para el Desarrollo Integral de la Familia del Municipio de Acambaro	Paramunicipales mayores	71.22%	71.22%	



RESULTADOS DEL PERIODO 3 DE 2018 GUANAJUATO

Nombre del ente público	Clasificación del ente en SEvAC	Resultado Global	D. Transparencia	E. Cuenta Pública
Sistema para el Desarrollo Integral de la Familia del Municipio de Apaseo el Alto	Paramunicipales mayores	0.00%	0.00%	
Sistema para el Desarrollo Integral de la Familia del Municipio de Apaseo el Grande	Paramunicipales mayores	58.44%	58.44%	
Sistema para el Desarrollo Integral de la Familia del Municipio de Atarjea	Paramunicipales mayores	81.56%	81.56%	
Sistema para el Desarrollo Integral de la Familia del Municipio de Comonfort	Paramunicipales mayores	83.33%	83.33%	
Sistema para el Desarrollo Integral de la Familia del Municipio de Coroneo	Paramunicipales mayores	57.78%	57.78%	
Sistema para el Desarrollo Integral de la Familia del Municipio de Cortázar	Paramunicipales mayores	84.44%	84.44%	
Sistema para el Desarrollo Integral de la Familia del Municipio de Cuernavaca	Paramunicipales mayores	0.00%	0.00%	
Sistema para el Desarrollo Integral de la Familia del Municipio de Doctor Mora Gto.	Paramunicipales mayores	58.11%	58.11%	
Sistema para el Desarrollo Integral de la Familia del Municipio de Guanajuato	Paramunicipales mayores	92.11%	92.11%	
Sistema para el Desarrollo Integral de la Familia del Municipio de Huanimaro	Paramunicipales mayores	0.00%	0.00%	
Sistema para el Desarrollo Integral de la Familia del Municipio de Irapuato	Paramunicipales mayores	94.22%	94.22%	
Sistema para el Desarrollo Integral de la Familia del Municipio de Jaral del Progreso	Paramunicipales mayores	0.00%	0.00%	
Sistema para el Desarrollo Integral de la Familia del Municipio de León	Paramunicipales mayores	92.56%	92.56%	
Sistema para el Desarrollo Integral de la Familia del Municipio de Manuel Doblado	Paramunicipales mayores	86.67%	86.67%	
Sistema para el Desarrollo Integral de la Familia del Municipio de Moroleón	Paramunicipales mayores	94.33%	94.33%	
Sistema para el Desarrollo Integral de la Familia del Municipio de Ocampo	Paramunicipales mayores	80.11%	80.11%	
Sistema para el Desarrollo Integral de la Familia del Municipio de Penjamo	Paramunicipales mayores	51.67%	51.67%	
Sistema para el Desarrollo Integral de la Familia del Municipio de Pueblo Nuevo	Paramunicipales mayores	2.33%	2.33%	
Sistema para el Desarrollo Integral de la Familia del Municipio de Romita	Paramunicipales mayores	0.00%	0.00%	
Sistema para el Desarrollo Integral de la Familia del Municipio de Salamanca	Paramunicipales mayores	86.11%	86.11%	
Sistema para el Desarrollo Integral de la Familia del Municipio de Salvatierra	Paramunicipales mayores	94.56%	94.56%	
Sistema para el Desarrollo Integral de la Familia del Municipio de San Diego de la Unión	Paramunicipales mayores	0.00%	0.00%	
Sistema para el Desarrollo Integral de la Familia del Municipio de San Felipe	Paramunicipales mayores	100.00%	100.00%	
Sistema para el Desarrollo Integral de la Familia del Municipio de San Francisco del Rincón Gto.	Paramunicipales mayores	99.22%	99.22%	
Sistema para el Desarrollo Integral de la Familia del Municipio de San José Iturbide Gto.	Paramunicipales mayores	95.11%	95.11%	
Sistema para el Desarrollo Integral de la Familia del Municipio de San Miguel de Allende	Paramunicipales mayores	100.00%	100.00%	
Sistema para el Desarrollo Integral de la Familia del Municipio de Santa Catarina	Paramunicipales mayores	79.13%	79.13%	
Sistema para el Desarrollo Integral de la Familia del Municipio de Santa Cruz de Juventino Rosas	Paramunicipales mayores	26.33%	26.33%	
Sistema para el Desarrollo Integral de la Familia del Municipio de Santiago Maravatío Gto.	Paramunicipales mayores	0.00%	0.00%	
Sistema para el Desarrollo Integral de la Familia del Municipio de Silao de la Victoria	Paramunicipales mayores	80.00%	80.00%	
Sistema para el Desarrollo Integral de la Familia del Municipio de Tarandacua Gto.	Paramunicipales mayores	93.33%	93.33%	
Sistema para el Desarrollo Integral de la Familia del Municipio de Tarimoro	Paramunicipales mayores	100.00%	100.00%	
Sistema para el Desarrollo Integral de la Familia del Municipio de Tierra Blanca	Paramunicipales mayores	0.00%	0.00%	
Sistema para el Desarrollo Integral de la Familia del Municipio de Uriangato	Paramunicipales mayores	90.00%	90.00%	
Sistema para el Desarrollo Integral de la Familia del Municipio de Valle de Santiago	Paramunicipales mayores	100.00%	100.00%	
Sistema para el Desarrollo Integral de la Familia del Municipio de Victoria	Paramunicipales mayores	85.33%	85.33%	
Sistema para el Desarrollo Integral de la Familia del Municipio de Villagrán	Paramunicipales mayores	72.78%	72.78%	
Sistema para el Desarrollo Integral de la Familia del Municipio de Yuriria	Paramunicipales mayores	98.44%	98.44%	
Unidad de Acceso A la Información Pública del Municipio de San Francisco del Rincón Gto.	Paramunicipales mayores	100.00%	100.00%	



RESULTADOS DEL PERIODO 3 DE 2018 GUERRERO

Nombre del ente público	Clasificación del ente en SEvAC	Resultado Global	D. Transparencia	E. Cuenta Pública
Secretaría de Finanzas y Administración del Estado de Guerrero	Poder Ejecutivo	90.46%	94.04%	88.07%
Auditoría Superior del Estado de Guerrero	Poderes y Autónomos	100.00%	100.00%	
Comisión de los Derechos Humanos del Estado de Guerrero	Poderes y Autónomos	100.00%	100.00%	
Fiscalía General de Estado de Guerrero	Poderes y Autónomos	100.00%	100.00%	
H. Congreso del Estado de Guerrero	Poderes y Autónomos	100.00%	100.00%	
Instituto de Transparencia Acceso A la Información y Protección de Datos Personales del Estado de Guerrero	Poderes y Autónomos	91.78%	91.78%	
Instituto Electoral y de Participación Ciudadana del Estado de Guerrero	Poderes y Autónomos	100.00%	100.00%	
Tribunal de Justicia Administrativa del Estado de Guerrero	Poderes y Autónomos	89.33%	89.33%	
Tribunal Electoral del Estado de Guerrero	Poderes y Autónomos	100.00%	100.00%	
Tribunal Superior de Justicia del Estado de Guerrero	Poderes y Autónomos	100.00%	100.00%	
Universidad Autónoma de Guerrero	Poderes y Autónomos	100.00%	100.00%	
Acabús	Paraestatales	100.00%	100.00%	
Agroindustrias del Sur	Paraestatales	100.00%	100.00%	
Colegio de Bachilleres del Estado de Guerrero	Paraestatales	2.33%	2.33%	
Colegio de Educación Profesional Técnica del Estado de Guerrero	Paraestatales	0.00%	0.00%	
Colegio de Estudios Científicos y Tecnológicos del Estado de Guerrero	Paraestatales	0.00%	0.00%	
Comisión de Agua Potable Alcantarillado y Saneamiento del Estado de Guerrero	Paraestatales	30.00%	30.00%	
Comisión de Infraestructura Carretera y Aeroportuaria del Estado de Guerrero	Paraestatales	100.00%	100.00%	
Comisión Ejecutiva Estatal de Atención A Víctimas	Paraestatales	100.00%	100.00%	
Consejo de Ciencia Tecnología e Innovación del Estado de Guerrero	Paraestatales	33.33%	33.33%	
Consejo Estatal del Café	Paraestatales	90.67%	90.67%	
Consejo Estatal del Cocotero	Paraestatales	100.00%	100.00%	
Escuela de Parteras Profesionales del Estado de Guerrero Opd	Paraestatales	14.00%	14.00%	
Fideicomiso Bahía de Zihuatanejo	Paraestatales	0.00%	0.00%	
Fideicomiso Centro Internacional Acapulco	Paraestatales	100.00%	100.00%	
Fideicomiso de Administración e Inversión del Impuesto Sobre la Prestación de Servicios de Hospedaje de Taxco	Paraestatales	100.00%	100.00%	
Fideicomiso Guerrero Industrial	Paraestatales	0.00%	0.00%	
Fideicomiso para el Desarrollo Económico y Social de Acapulco	Paraestatales	100.00%	100.00%	
Fideicomiso para la Administración del Impuesto Sobre la Prestación del Servicio de Hospedaje de Ixtapa-Zihuatanejo	Paraestatales	0.00%	0.00%	
Fideicomiso para la Promoción Turística de Acapulco	Paraestatales	100.00%	100.00%	
Fondo de Apoyo A la Micro Pequeña y Mediana Empresa del Estado de Guerrero	Paraestatales	0.00%	0.00%	
Hospital de la Madre y el Niño Guerrerense	Paraestatales	100.00%	100.00%	
Hospital de la Madre y el Niño Indígena Guerrerense	Paraestatales	100.00%	100.00%	
Instituto de Capacitación para el Trabajo del Estado de Guerrero	Paraestatales	0.00%	0.00%	
Instituto de la Policía Auxiliar del Estado de Guerrero	Paraestatales	98.00%	98.00%	
Instituto del Bachillerato del Estado de Guerrero	Paraestatales	100.00%	100.00%	
Instituto del Bachillerato Intercultural del Estado de Guerrero	Paraestatales	100.00%	100.00%	
Instituto del Deporte de Guerrero	Paraestatales	94.56%	94.56%	
Instituto de Radio y Televisión de Guerrero	Paraestatales	100.00%	100.00%	
Instituto de Seguridad Social de los Servidores Públicos del Estado de Guerrero	Paraestatales	100.00%	100.00%	
Instituto de Vivienda y Suelo Urbano de Guerrero	Paraestatales	0.00%	0.00%	
Instituto Estatal de Cancerología Dr. Arturo Beltrán Ortega	Paraestatales	100.00%	100.00%	
Instituto Estatal de Oftalmología	Paraestatales	100.00%	100.00%	
Instituto Estatal para la Educación de Jóvenes y Adultos de Guerrero	Paraestatales	0.00%	0.00%	
Instituto Guerrerense de la Infraestructura Física Educativa	Paraestatales	100.00%	100.00%	
Instituto Guerrerense del Emprendedor O.P.D	Paraestatales	93.33%	93.33%	



RESULTADOS DEL PERIODO 3 DE 2018 GUERRERO

Nombre del ente público	Clasificación del ente en SEvAC	Resultado Global	D. Transparencia	E. Cuenta Pública
Instituto Guerrerense para la Atención Integral de las Personas Adultas Mayores	Paraestatales	92.56%	92.56%	
Instituto Tecnológico Superior de la Costa Chica	Paraestatales	100.00%	100.00%	
Instituto Tecnológico Superior de la Montaña	Paraestatales	0.00%	0.00%	
La Avispa Museo Interactivo	Paraestatales	73.00%	73.00%	
Orquesta Filarmónica de Acapulco Como Establecimiento Publico de Bienestar Social	Paraestatales	100.00%	100.00%	
Parque Papagayo Establecimiento Publico de Bienestar Social	Paraestatales	99.22%	99.22%	
Promotora Turística de Guerrero	Paraestatales	100.00%	100.00%	
Promotora y Administradora de los Servicios de Playa de Zona Federal Marítimo Terrestre de Acapulco	Paraestatales	85.56%	85.56%	
Promotora y Administradora de los Servicios de Playa de Zona Federal Marítimo Terrestre de Zihuatanejo	Paraestatales	100.00%	100.00%	
Régimen Estatal de Protección Social En Salud En Guerrero	Paraestatales	100.00%	100.00%	
Sistema para el Desarrollo Integral de la Familia	Paraestatales	100.00%	100.00%	
Universidad Intercultural del Estado de Guerrero	Paraestatales	66.33%	66.33%	
Universidad Politécnica del Estado de Guerrero	Paraestatales	92.56%	92.56%	
Universidad Tecnológica de Acapulco	Paraestatales	100.00%	100.00%	
Universidad Tecnológica de la Costa Grande de Guerrero	Paraestatales	96.11%	96.11%	
Universidad Tecnológica de la Región Norte de Guerrero	Paraestatales	90.00%	90.00%	
Universidad Tecnológica del Mar de Guerrero	Paraestatales	97.33%	97.33%	
Universidad Tecnológica de Tierra Caliente	Paraestatales	0.00%	0.00%	
12-022 Coyuca de Catalán	Municipios Mayores	0.00%	0.00%	0.00%
12-036 Igualapa	Municipios Mayores	0.00%	0.00%	0.00%
12-037 Ixcateopan de Cuauhtémoc	Municipios Mayores	0.00%	0.00%	0.00%
12-001 Acapulco de Juárez	Municipios Mayores	53.62%	37.94%	64.07%
12-002 Ahuacuotzingo	Municipios Mayores	15.14%	2.86%	23.33%
12-003 Ajuchitlán del Progreso	Municipios Mayores	70.09%	75.67%	66.38%
12-004 Alcozauca de Guerrero	Municipios Mayores	12.00%	0.00%	20.00%
12-007 Arcelia	Municipios Mayores	14.00%	0.00%	23.33%
12-010 Atlixac	Municipios Mayores	38.35%	4.00%	61.25%
12-011 Atoyac de Álvarez	Municipios Mayores	37.61%	0.00%	62.69%
12-012 Ayutla de los Libres	Municipios Mayores	30.15%	0.00%	50.24%
12-016 Coahuayutla de José María Izazaga	Municipios Mayores	12.00%	0.00%	20.00%
12-018 Copala	Municipios Mayores	13.11%	2.78%	20.00%
12-020 Copanatoyac	Municipios Mayores	12.00%	0.00%	20.00%
12-021 Coyuca de Benítez	Municipios Mayores	14.00%	0.00%	23.33%
12-023 Cuajinicuilapa	Municipios Mayores	50.34%	43.37%	54.99%
12-024 Cualác	Municipios Mayores	12.00%	0.00%	20.00%
12-026 Cuetzala del Progreso	Municipios Mayores	18.76%	0.00%	31.27%
12-028 Chilapa de Álvarez	Municipios Mayores	25.40%	2.50%	40.66%
12-029 Chilpancingo de los Bravo	Municipios Mayores	0.00%	0.00%	0.00%
12-032 General Heliodoro Castillo	Municipios Mayores	14.00%	0.00%	23.33%
12-034 Huitzoco de los Figueroa	Municipios Mayores	87.25%	83.91%	89.48%
12-035 Iguala de la Independencia	Municipios Mayores	81.32%	85.50%	78.53%
12-038 Zihuatanejo de Azueta	Municipios Mayores	92.02%	80.04%	100.00%
12-040 Leonardo Bravo	Municipios Mayores	12.00%	0.00%	20.00%
12-041 Malinaltepec	Municipios Mayores	0.00%	0.00%	0.00%
12-044 Mochitlán	Municipios Mayores	26.38%	30.95%	23.33%
12-045 Ollinalá	Municipios Mayores	12.00%	0.00%	20.00%
12-046 Ometepec	Municipios Mayores	12.00%	0.00%	20.00%



RESULTADOS DEL PERIODO 3 DE 2018 GUERRERO

Nombre del ente público	Clasificación del ente en SEvAC	Resultado Global	D. Transparencia	E. Cuenta Pública
12-048 Petatlán	Municipios Mayores	12.00%	0.00%	20.00%
12-050 Pungarabato	Municipios Mayores	79.21%	88.31%	73.15%
12-051 Quechultenango	Municipios Mayores	13.00%	22.50%	6.67%
12-052 San Luis Acatlán	Municipios Mayores	12.00%	0.00%	20.00%
12-053 San Marcos	Municipios Mayores	12.00%	0.00%	20.00%
12-054 San Miguel Totolapan	Municipios Mayores	13.60%	4.00%	20.00%
12-055 Taxco de Alarcón	Municipios Mayores	26.80%	67.00%	0.00%
12-056 Tecoaapa	Municipios Mayores	42.63%	0.00%	71.05%
12-057 Técpan de Galeana	Municipios Mayores	12.00%	0.00%	20.00%
12-058 Teloloapan	Municipios Mayores	53.03%	32.06%	67.01%
12-059 Tepecoacuilco de Trujano	Municipios Mayores	49.92%	0.00%	83.20%
12-061 Tixtla de Guerrero	Municipios Mayores	51.49%	46.33%	54.93%
12-062 Tlacoachistlahuaca	Municipios Mayores	19.69%	0.00%	32.82%
12-066 Tlapa de Comonfort	Municipios Mayores	20.00%	0.00%	33.33%
12-067 Tlapehuala	Municipios Mayores	96.07%	90.17%	100.00%
12-068 la Unión de Isidoro Montes de Oca	Municipios Mayores	32.21%	2.00%	52.34%
12-071 Xochistlahuaca	Municipios Mayores	0.50%	0.00%	0.83%
12-074 Zitlala	Municipios Mayores	12.00%	0.00%	20.00%
12-075 Eduardo Neri	Municipios Mayores	28.66%	27.99%	29.11%



RESULTADOS DEL PERIODO 3 DE 2018 GUERRERO

Nombre del ente público	Clasificación del ente en SEvAC	Resultado Global	D. Transparencia	E. Cuenta Pública
12-076 Acatepec	Municipios Mayores	22.75%	0.00%	37.92%
12-077 Marquelia	Municipios Mayores	12.00%	0.00%	20.00%
12-079 José Joaquín de Herrera	Municipios Mayores	12.00%	0.00%	20.00%
12-081 Iliatenco	Municipios Mayores	12.00%	0.00%	20.00%
Servicios Municipales de Agua Potable y Alcantarillado de Tixtla Gro.	Paramunicipales mayores	0.00%	0.00%	0.00%
Comision de Agua Potable y Alcantarillado de Chilpancingo	Paramunicipales mayores	86.11%	86.11%	
Comision de Agua Potable y Alcantarillado del Municipio de Acapulco	Paramunicipales mayores	100.00%	100.00%	
Comisión de Agua Potable y Alcantarillado del Municipio de Iguala	Paramunicipales mayores	100.00%	100.00%	
Comision de Agua Potable y Alcantarillado de Taxco	Paramunicipales mayores	96.11%	96.11%	
Comisión de Agua Potable y Alcantarillado de Zihuatanejo	Paramunicipales mayores	100.00%	100.00%	
Instituto Municipal de Vivienda de Chilpancingo de los Bravo Guerrero.	Paramunicipales mayores	91.78%	91.78%	
Sistema Municipal de Acapulco de Juarez Dif	Paramunicipales mayores	100.00%	100.00%	
12-031 General Canuto A. Neri	Municipios Menores	0.00%	0.00%	0.00%
12-047 Pedro Ascencio Alquisiras	Municipios Menores	0.00%	0.00%	0.00%
12-065 Tlalixtaquilla de Maldonado	Municipios Menores	0.00%	0.00%	0.00%
12-005 Alpoyeca	Municipios Menores	12.00%	0.00%	20.00%
12-006 Apaxtla de Castrejón	Municipios Menores	12.00%	0.00%	20.00%
12-008 Atenango del Río	Municipios Menores	80.80%	62.00%	93.33%
12-009 Atlamajalcingo del Monte	Municipios Menores	12.00%	0.00%	20.00%
12-013 Azoyú	Municipios Menores	12.50%	0.00%	20.83%
12-014 Benito Juárez	Municipios Menores	12.00%	0.00%	20.00%
12-015 Buenavista de Cuéllar	Municipios Menores	82.40%	74.00%	88.00%
12-017 Cocula	Municipios Menores	14.00%	0.00%	23.33%
12-019 Copalillo	Municipios Menores	0.00%	0.00%	0.00%
12-025 Cuauhtepic	Municipios Menores	14.00%	0.00%	23.33%
12-027 Cutzamala de Pinzón	Municipios Menores	14.00%	0.00%	23.33%
12-030 Florencio Villarreal	Municipios Menores	0.00%	0.00%	0.00%
12-033 Huamuxtitlán	Municipios Menores	0.00%	0.00%	0.00%
12-039 Juan R. Escudero	Municipios Menores	14.00%	0.00%	23.33%
12-042 Mártir de Cuilapan	Municipios Menores	0.00%	0.00%	0.00%
12-043 Metlatónoc	Municipios Menores	0.00%	0.00%	0.00%
12-049 Pilcaya	Municipios Menores	0.00%	0.00%	0.00%
12-060 Tetipac	Municipios Menores	10.50%	0.00%	17.50%
12-063 Tlacoapa	Municipios Menores	75.60%	39.00%	100.00%
12-064 Tlalchapa	Municipios Menores	71.20%	28.00%	100.00%
12-069 Xalpatláhuac	Municipios Menores	36.96%	47.40%	30.00%
12-070 Xochihuehuetlán	Municipios Menores	12.00%	0.00%	20.00%
12-072 Zapotitlán Tablas	Municipios Menores	1.50%	0.00%	2.50%
12-073 Zirándaro Guerrero	Municipios Menores	0.00%	0.00%	0.00%
12-078 Cochoapa el Grande	Municipios Menores	16.50%	10.00%	20.83%
12-080 Juchitán	Municipios Menores	32.97%	7.00%	50.28%
Comision de Agua Potable y Alcantarillado del Municipio de Buenavista de Cuellar	Paramunicipales menores	80.00%	80.00%	



RESULTADOS DEL PERIODO 3 DE 2018 HIDALGO

Nombre del ente público	Clasificación del ente en SEvAC	Resultado Global	D. Transparencia	E. Cuenta Pública
Secretaría de Finanzas Públicas del Gobierno del Estado de Hidalgo	Poder Ejecutivo	100.00%	100.00%	100.00%
Comisión de Derechos Humanos del Estado de Hidalgo	Poderes y Autónomos	100.00%	100.00%	
Congreso del Estado Libre y Soberano de Hidalgo	Poderes y Autónomos	100.00%	100.00%	
Instituto de Transparencia Acceso A la Información Pública Gubernamental y Protección de Datos Personales del Estado de Hidalgo	Poderes y Autónomos	100.00%	100.00%	
Instituto Estatal Electoral	Poderes y Autónomos	100.00%	100.00%	
Poder Judicial del Estado de Hidalgo	Poderes y Autónomos	100.00%	100.00%	
Tribunal Electoral del Estado de Hidalgo	Poderes y Autónomos	100.00%	100.00%	
Universidad Autónoma del Estado de Hidalgo	Poderes y Autónomos	100.00%	100.00%	
Administradora del Teatro de la Ciudad San Francisco y del Parque David Ben Gurión	Paraestatales	100.00%	100.00%	
Agencia de Desarrollo Valle de Plata	Paraestatales	100.00%	100.00%	
Bachillerato del Estado de Hidalgo	Paraestatales	100.00%	100.00%	
Centro de Justicia para Mujeres del Estado de Hidalgo	Paraestatales	100.00%	100.00%	
Centro Estatal de Maquinaria para el Desarrollo	Paraestatales	100.00%	100.00%	
Ciudad de las Mujeres	Paraestatales	100.00%	100.00%	
Colegio de Bachilleres del Estado de Hidalgo	Paraestatales	100.00%	100.00%	
Colegio de Educación Profesional Técnica del Estado de Hidalgo	Paraestatales	100.00%	100.00%	
Colegio de Estudios Científicos y Tecnológicos del Estado de Hidalgo	Paraestatales	100.00%	100.00%	
Comisión de Agua y Alcantarillado del Sistema Valle del Mezquital	Paraestatales	100.00%	100.00%	
Comisión de Agua y Alcantarillado de Sistemas Intermunicipales	Paraestatales	100.00%	100.00%	
Comisión Estatal del Agua y Alcantarillado	Paraestatales	100.00%	100.00%	
Comisión Estatal de Vivienda	Paraestatales	100.00%	100.00%	
Comisión Estatal para el Desarrollo Sostenible de los Pueblos Indígenas	Paraestatales	90.00%	90.00%	
Consejo de Ciencia Tecnología e Innovación de Hidalgo	Paraestatales	100.00%	100.00%	
Consejo Estatal para la Cultura y las Artes de Hidalgo	Paraestatales	100.00%	100.00%	
Consejo Hidalguense del Café	Paraestatales	100.00%	100.00%	
Consejo Rector de Pachuca Ciudad del Conocimiento y la Cultura	Paraestatales	100.00%	100.00%	
Corporación de Fomento de Infraestructura Industrial	Paraestatales	100.00%	100.00%	
Corporación Internacional Hidalgo	Paraestatales	100.00%	100.00%	
El Colegio del Estado de Hidalgo	Paraestatales	100.00%	100.00%	
Escuela de Música del Estado de Hidalgo	Paraestatales	100.00%	100.00%	
Instituto Catastral del Estado de Hidalgo	Paraestatales	100.00%	100.00%	
Instituto de Capacitación para el Trabajo del Estado de Hidalgo	Paraestatales	100.00%	100.00%	
Instituto de Vivienda Desarrollo Urbano y Asentamientos Humanos del Estado de Hidalgo	Paraestatales	100.00%	100.00%	
Instituto Hidalguense de Competitividad Empresarial	Paraestatales	100.00%	100.00%	
Instituto Hidalguense de Educación	Paraestatales	100.00%	100.00%	
Instituto Hidalguense de Educación para Adultos	Paraestatales	100.00%	100.00%	
Instituto Hidalguense de Financiamiento A la Educación Superior	Paraestatales	100.00%	100.00%	
Instituto Hidalguense de la Infraestructura Física Educativa	Paraestatales	100.00%	100.00%	
Instituto Hidalguense de la Juventud	Paraestatales	100.00%	100.00%	
Instituto Hidalguense de las Mujeres	Paraestatales	100.00%	100.00%	
Instituto Hidalguense del Deporte	Paraestatales	100.00%	100.00%	
Instituto Hidalguense para el Desarrollo Municipal	Paraestatales	100.00%	100.00%	
Instituto para la Atención de las y los Adultos Mayores del Estado de Hidalgo	Paraestatales	100.00%	100.00%	
Instituto Tecnológico Superior de Huichapan	Paraestatales	100.00%	100.00%	
Instituto Tecnológico Superior del Occidente del Estado de Hidalgo	Paraestatales	100.00%	100.00%	
Instituto Tecnológico Superior del Oriente del Estado de Hidalgo	Paraestatales	100.00%	100.00%	
Museo Interactivo para la Niñez y la Juventud Hidalguense el Rehilete	Paraestatales	100.00%	100.00%	
Operadora de Eventos del Estado de Hidalgo	Paraestatales	100.00%	100.00%	



RESULTADOS DEL PERIODO 3 DE 2018 HIDALGO

Nombre del ente público	Clasificación del ente en SEvAC	Resultado Global	D. Transparencia	E. Cuenta Pública
Policia Industrial Bancaria del Estado de Hidalgo	Paraestatales	100.00%	100.00%	
Radio y Televisión de Hidalgo	Paraestatales	100.00%	100.00%	
Régimen Estatal de Protección Social En Salud del Estado de Hidalgo	Paraestatales	100.00%	100.00%	
Servicios de Salud de Hidalgo	Paraestatales	100.00%	100.00%	
Sistema de Transporte Convencional de Hidalgo	Paraestatales	100.00%	100.00%	
Sistema Integrado de Transporte Masivo de Hidalgo	Paraestatales	100.00%	100.00%	
Sistema para el Desarrollo Integral de la Familia del Estado de Hidalgo	Paraestatales	96.00%	96.00%	
Universidad Intercultural del Estado de Hidalgo	Paraestatales	100.00%	100.00%	
Universidad Politécnica de Francisco I. Madero	Paraestatales	100.00%	100.00%	
Universidad Politécnica de Huejutla	Paraestatales	100.00%	100.00%	
Universidad Politécnica de la Energía	Paraestatales	100.00%	100.00%	
Universidad Politécnica de Pachuca	Paraestatales	100.00%	100.00%	
Universidad Politécnica de Tulancingo	Paraestatales	100.00%	100.00%	
Universidad Politécnica Metropolitana de Hidalgo	Paraestatales	100.00%	100.00%	
Universidad Tecnológica de la Huasteca Hidalguense	Paraestatales	100.00%	100.00%	
Universidad Tecnológica de la Sierra Hidalguense	Paraestatales	100.00%	100.00%	
Universidad Tecnológica de la Zona Metropolitana del Valle de México	Paraestatales	100.00%	100.00%	
Universidad Tecnológica del Valle del Mezquital	Paraestatales	100.00%	100.00%	
Universidad Tecnológica de Mineral de la Reforma	Paraestatales	100.00%	100.00%	
Universidad Tecnológica de Tulancingo	Paraestatales	100.00%	100.00%	
Universidad Tecnológica de Tula- Tepeji	Paraestatales	100.00%	100.00%	
Universidad Tecnológica Minera de Zimapán	Paraestatales	100.00%	100.00%	
13-002 Acaxochitlán	Municipios Mayores	49.69%	86.96%	24.85%
13-003 Actopan	Municipios Mayores	76.98%	72.47%	79.98%
13-008 Apan	Municipios Mayores	85.06%	89.84%	81.88%
13-010 Atitalaquia	Municipios Mayores	97.80%	100.00%	96.33%
13-012 Atotonilco el Grande	Municipios Mayores	78.59%	87.02%	72.96%
13-013 Atotonilco de Tula	Municipios Mayores	100.00%	100.00%	100.00%
13-016 Cuautepec de Hinojosa	Municipios Mayores	97.62%	96.00%	98.70%
13-023 Francisco I. Madero	Municipios Mayores	89.11%	92.00%	87.18%
13-027 Huehuetla	Municipios Mayores	71.96%	74.85%	70.03%
13-028 Huejutla de Reyes	Municipios Mayores	94.13%	89.50%	97.22%
13-029 Huichapan	Municipios Mayores	92.61%	92.70%	92.54%
13-030 Ixmiquilpan	Municipios Mayores	93.36%	97.04%	90.91%
13-041 Mixquiahuala de Juárez	Municipios Mayores	62.81%	83.98%	48.70%
13-046 San Felipe Orizatlán	Municipios Mayores	94.21%	98.89%	91.09%
13-048 Pachuca de Soto	Municipios Mayores	91.26%	98.40%	86.50%
13-051 Mineral de la Reforma	Municipios Mayores	100.00%	100.00%	100.00%
13-052 San Agustín Tlaxiaca	Municipios Mayores	65.77%	81.60%	55.22%
13-054 San Salvador	Municipios Mayores	100.00%	100.00%	100.00%
13-056 Santiago Tulantepec de Lugo Guerrero	Municipios Mayores	98.37%	100.00%	97.28%
13-059 Tecozautla	Municipios Mayores	32.09%	50.22%	20.00%
13-061 Tepeapulco	Municipios Mayores	66.71%	65.42%	67.58%
13-062 Tepehuacán de Guerrero	Municipios Mayores	94.77%	98.06%	92.58%
13-063 Tepeji del Río de Ocampo	Municipios Mayores	89.54%	84.32%	93.03%
13-067 Tezontepec de Aldama	Municipios Mayores	77.55%	94.64%	66.15%
13-069 Tizayuca	Municipios Mayores	100.00%	100.00%	100.00%
13-073 Tlanchinol	Municipios Mayores	90.77%	97.22%	86.48%
13-074 Tlaxcoapan	Municipios Mayores	43.39%	2.50%	70.65%



RESULTADOS DEL PERIODO 3 DE 2018 HIDALGO

Nombre del ente público	Clasificación del ente en SEvAC	Resultado Global	D. Transparencia	E. Cuenta Pública
13-076 Tula de Allende	Municipios Mayores	100.00%	100.00%	100.00%
13-077 Tulancingo de Bravo	Municipios Mayores	92.38%	99.20%	87.83%
13-081 Zacualtipan de Angeles	Municipios Mayores	100.00%	100.00%	100.00%
13-083 Zempoala	Municipios Mayores	91.65%	92.78%	90.89%
13-084 Zimapán	Municipios Mayores	87.65%	98.40%	80.49%
Comisión de Agua Potable Alcantarillado y Saneamiento de Cuauhtepic de Hinojosa	Paramunicipales mayores	66.89%	66.89%	
Comisión de Agua Potable Alcantarillado y Saneamiento de Huejutla de Reyes	Paramunicipales mayores	89.89%	89.89%	
Comisión de Agua Potable Alcantarillado y Saneamiento del Municipio de Atitalaquia	Paramunicipales mayores	100.00%	100.00%	
Comisión de Agua Potable Alcantarillado y Saneamiento del Municipio de Atotonilco de Tula	Paramunicipales mayores	100.00%	100.00%	
Comisión de Agua Potable Alcantarillado y Saneamiento del Municipio de Huichapan	Paramunicipales mayores	94.33%	94.33%	
Comisión de Agua Potable Alcantarillado y Saneamiento del Municipio de Ixmiquilpan	Paramunicipales mayores	87.11%	87.11%	
Comisión de Agua Potable Alcantarillado y Saneamiento del Municipio de San Agustín Tlaxiaca	Paramunicipales mayores	0.00%	0.00%	
Comisión de Agua Potable Alcantarillado y Saneamiento del Municipio de Tecozautla	Paramunicipales mayores	58.89%	58.89%	
Comisión de Agua Potable Alcantarillado y Saneamiento del Municipio de Zimapán	Paramunicipales mayores	96.11%	96.11%	
Comisión de Agua Potable Alcantarillado y Saneamiento de Santa María Nativitas	Paramunicipales mayores	92.00%	92.00%	
Comisión de Agua Potable Alcantarillado y Saneamiento de Santiago Tulantepec	Paramunicipales mayores	100.00%	100.00%	
Comisión de Agua Potable y Alcantarillado del Municipio de Apan	Paramunicipales mayores	68.89%	68.89%	
Comisión de Agua Potable y Alcantarillado del Municipio de Mixquihuala de Juárez	Paramunicipales mayores	57.22%	57.22%	
Comisión de Agua y Alcantarillado del Municipio de Actopan	Paramunicipales mayores	87.67%	87.67%	
Comisión de Agua y Alcantarillado del Municipio de San Salvador	Paramunicipales mayores	100.00%	100.00%	
Comisión de Agua y Alcantarillado del Municipio de Tepeji del Río de Ocampo	Paramunicipales mayores	100.00%	100.00%	
Comisión de Agua y Alcantarillado del Municipio de Tizayuca	Paramunicipales mayores	80.11%	80.11%	
Comisión de Agua y Alcantarillado del Municipio de Tula de Allende	Paramunicipales mayores	88.11%	88.11%	
Comisión de Agua y Alcantarillado del Municipio de Tulancingo de Bravo	Paramunicipales mayores	100.00%	100.00%	
Comisión de Agua y Alcantarillado de Tezontepec de Aldama	Paramunicipales mayores	72.89%	72.89%	
Comisión de Agua y Saneamiento del Municipio de Tlaxcoapan	Paramunicipales mayores	93.44%	93.44%	
Instituto Municipal de Desarrollo Urbano y Vivienda de Tizayuca	Paramunicipales mayores	94.67%	94.67%	
Instituto Municipal de Investigación y Planeación de Pachuca de Soto	Paramunicipales mayores	92.78%	92.78%	
Instituto Municipal de la Juventud de Mineral de la Reforma	Paramunicipales mayores	0.00%	0.00%	
Instituto Municipal de las Mujeres de Pachuca de Soto	Paramunicipales mayores	100.00%	100.00%	
Instituto Municipal del Deporte del Municipio de Pachuca de Soto	Paramunicipales mayores	90.33%	90.33%	
Instituto Municipal para la Cultura de Pachuca	Paramunicipales mayores	84.89%	84.89%	
Instituto Municipal para la Juventud del Municipio de Pachuca de Soto	Paramunicipales mayores	99.00%	99.00%	
Instituto Municipal para la Prevención de Adicciones del Municipio de Pachuca de Soto	Paramunicipales mayores	100.00%	100.00%	
Primera Unidad de Rescate Rehabilitación y Reubicación de Fauna Silvestre Endémica y Exótica de México	Paramunicipales mayores	100.00%	100.00%	
Sistema Municipal para el Desarrollo Integral de la Familia de Ixmiquilpan	Paramunicipales mayores	35.33%	35.33%	
Sistema Municipal para el Desarrollo Integral de la Familia del Municipio de Huichapan	Paramunicipales mayores	9.67%	9.67%	
Sistema Municipal para el Desarrollo Integral de la Familia del Municipio de Mineral de la Reforma	Paramunicipales mayores	100.00%	100.00%	
Sistema Municipal para el Desarrollo Integral de la Familia de San Salvador	Paramunicipales mayores	98.67%	98.67%	
Sistema Municipal para el Desarrollo Integral de la Familia de Tlaxcoapan	Paramunicipales mayores	0.00%	0.00%	
Sistema Municipal para el Desarrollo Integral de la Familia de Tula de Allende	Paramunicipales mayores	90.00%	90.00%	
Sistema Municipal para el Desarrollo Integral de la Familia de Tulancingo de Bravo	Paramunicipales mayores	99.00%	99.00%	
Sistema Municipal para el Desarrollo Integral de la Familia de Zempoala	Paramunicipales mayores	80.89%	80.89%	
Sistema para el Desarrollo Integral de la Familia del Municipio de Pachuca de Soto	Paramunicipales mayores	100.00%	100.00%	
13-001 Acatlán	Municipios Menores	8.74%	7.00%	9.90%
13-004 Agua Blanca de Iturbide	Municipios Menores	100.00%	100.00%	100.00%



RESULTADOS DEL PERIODO 3 DE 2018 HIDALGO

Nombre del ente público	Clasificación del ente en SEvAC	Resultado Global	D. Transparencia	E. Cuenta Pública
13-005 Ajacuba	Municipios Menores	91.20%	83.00%	96.67%
13-006 Alfajayucan	Municipios Menores	100.00%	100.00%	100.00%
13-007 Almoloya	Municipios Menores	77.12%	97.60%	63.47%
13-009 el Arenal	Municipios Menores	87.18%	82.80%	90.10%
13-011 Atlapexco	Municipios Menores	92.80%	97.00%	90.00%
13-014 Calnali	Municipios Menores	93.64%	94.00%	93.40%
13-015 Cardonal	Municipios Menores	93.00%	88.00%	96.33%
13-017 Chapantongo	Municipios Menores	94.08%	90.20%	96.67%
13-018 Chapulhuacán	Municipios Menores	98.00%	95.00%	100.00%
13-019 Chilcuautla	Municipios Menores	100.00%	100.00%	100.00%
13-020 Eloxochitlán	Municipios Menores	100.00%	100.00%	100.00%
13-021 Emiliano Zapata	Municipios Menores	99.44%	98.60%	100.00%
13-022 Epazoyucan	Municipios Menores	100.00%	100.00%	100.00%
13-024 Huasca de Ocampo	Municipios Menores	87.04%	88.60%	86.00%
13-025 Huautla	Municipios Menores	80.64%	86.60%	76.67%
13-026 Huazalingo	Municipios Menores	98.00%	95.00%	100.00%
13-031 Jacala de Ledezma	Municipios Menores	98.50%	100.00%	97.50%
13-032 Jaltocán	Municipios Menores	93.76%	84.40%	100.00%
13-033 Juárez Hidalgo	Municipios Menores	100.00%	100.00%	100.00%
13-034 Lolotla	Municipios Menores	86.46%	81.00%	90.10%
13-035 Metepec	Municipios Menores	100.00%	100.00%	100.00%
13-036 San Agustín Metzquititlán	Municipios Menores	100.00%	100.00%	100.00%
13-037 Metztlán	Municipios Menores	100.00%	100.00%	100.00%
13-038 Mineral del Chico	Municipios Menores	95.20%	88.00%	100.00%
13-039 Mineral del Monte	Municipios Menores	78.86%	62.00%	90.10%
13-040 la Misión	Municipios Menores	74.52%	94.40%	61.27%
13-042 Molango de Escamilla	Municipios Menores	100.00%	100.00%	100.00%
13-043 Nicolás Flores	Municipios Menores	100.00%	100.00%	100.00%
13-044 Nopala de Villagrán	Municipios Menores	95.70%	93.00%	97.50%
13-045 Omitlán de Juárez	Municipios Menores	100.00%	100.00%	100.00%



RESULTADOS DEL PERIODO 3 DE 2018 HIDALGO

Nombre del ente público	Clasificación del ente en SEvAC	Resultado Global	D. Transparencia	E. Cuenta Pública
13-047 Pacula	Municipios Menores	98.32%	95.80%	100.00%
13-049 Pisaflores	Municipios Menores	98.00%	95.00%	100.00%
13-050 Progreso de Obregón	Municipios Menores	94.00%	90.00%	96.67%
13-053 San Bartolo Tutotepec	Municipios Menores	100.00%	100.00%	100.00%
13-055 Santiago de Anaya	Municipios Menores	59.66%	68.80%	53.57%
13-057 Singuilucan	Municipios Menores	52.06%	0.00%	86.77%
13-058 Tasquillo	Municipios Menores	100.00%	100.00%	100.00%
13-060 Tenango de Doria	Municipios Menores	77.68%	59.20%	90.00%
13-064 Tepetitlán	Municipios Menores	95.20%	93.00%	96.67%
13-065 Tetepango	Municipios Menores	97.20%	93.00%	100.00%
13-066 Villa de Tezontepec	Municipios Menores	97.20%	93.00%	100.00%
13-068 Tianguistengo	Municipios Menores	100.00%	100.00%	100.00%
13-070 Tlahuelilpan	Municipios Menores	100.00%	100.00%	100.00%
13-071 Tlahuiltepa	Municipios Menores	98.00%	95.00%	100.00%
13-072 Tlanalapa	Municipios Menores	75.40%	83.20%	70.20%
13-075 Tolcayuca	Municipios Menores	80.44%	56.11%	96.67%
13-078 Xochiatipan	Municipios Menores	100.00%	100.00%	100.00%
13-079 Xochicoatlán	Municipios Menores	96.88%	92.20%	100.00%
13-080 Yahualica	Municipios Menores	100.00%	100.00%	100.00%
13-082 Zapotlán de Juárez	Municipios Menores	37.68%	79.20%	10.00%
Comisión de Agua de Almoloya	Paramunicipales menores	96.00%	96.00%	
Comisión de Agua del Municipio de Huasca de Ocampo	Paramunicipales menores	100.00%	100.00%	
Comisión de Agua Potable Alcantarillado y Saneamiento del Municipio de Calnali	Paramunicipales menores	100.00%	100.00%	
Comisión de Agua Potable Alcantarillado y Saneamiento del Municipio de Huautla	Paramunicipales menores	0.00%	0.00%	
Comisión de Agua Potable Alcantarillado y Saneamiento del Municipio de Jacala de Ledezma	Paramunicipales menores	100.00%	100.00%	
Comisión de Agua Potable Alcantarillado y Saneamiento del Municipio de Nopala de Villagrán	Paramunicipales menores	100.00%	100.00%	
Comisión de Agua Potable Alcantarillado y Saneamiento del Municipio de Santiago de Anaya	Paramunicipales menores	88.00%	88.00%	
Comisión de Agua y Alcantarillado del Municipio de Alfajayucan	Paramunicipales menores	100.00%	100.00%	
Comisión de Agua y Alcantarillado del Municipio de el Cardonal	Paramunicipales menores	100.00%	100.00%	
Comisión de Agua y Alcantarillado del Municipio de Progreso de Álvaro Obregón	Paramunicipales menores	64.00%	64.00%	
Comisión de Agua y Saneamiento del Municipio de Ajacuba	Paramunicipales menores	96.00%	96.00%	
Comisión de Agua y Saneamiento del Municipio de Tlahuelilpan	Paramunicipales menores	100.00%	100.00%	
Sistema de Agua Potable Chapantongo S.A.P	Paramunicipales menores	96.00%	96.00%	
Sistema Municipal para el Desarrollo Integral de la Familia de Calnali	Paramunicipales menores	48.00%	48.00%	
Sistema Municipal para el Desarrollo Integral de la Familia de Cardonal	Paramunicipales menores	96.00%	96.00%	
Sistema Municipal para el Desarrollo Integral de la Familia de Huazalingo	Paramunicipales menores	96.00%	96.00%	
Sistema Municipal para el Desarrollo Integral para la Familia de Almoloya	Paramunicipales menores	100.00%	100.00%	
Sistema para el Desarrollo Integral de la Familia del Municipio de Jacala de Ledezma	Paramunicipales menores	100.00%	100.00%	



RESULTADOS DEL PERIODO 3 DE 2018 JALISCO

Nombre del ente público	Clasificación del ente en SEvAC	Resultado Global	D. Transparencia	E. Cuenta Pública
Poder Ejecutivo del Estado de Jalisco	Poder Ejecutivo	83.85%	100.00%	73.07%
Auditoría Superior del Estado de Jalisco	Poderes y Autónomos	100.00%	100.00%	
Comisión Estatal de Derechos Humanos de Jalisco	Poderes y Autónomos	93.33%	93.33%	
Congreso del Estado de Jalisco	Poderes y Autónomos	100.00%	100.00%	
Consejo de la Judicatura del Estado de Jalisco	Poderes y Autónomos	3.89%	3.89%	
Instituto de Justicia Alternativa del Estado de Jalisco	Poderes y Autónomos	100.00%	100.00%	
Instituto de Transparencia Información Pública y Protección de Datos Personales del Estado de Jalisco	Poderes y Autónomos	100.00%	100.00%	
Instituto Electoral y de Participación Ciudadana del Estado de Jalisco	Poderes y Autónomos	84.00%	84.00%	
Supremo Tribunal de Justicia del Estado de Jalisco	Poderes y Autónomos	17.78%	17.78%	
Tribunal de Justicia Administrativa del Estado de Jalisco	Poderes y Autónomos	100.00%	100.00%	
Tribunal Electoral del Estado de Jalisco	Poderes y Autónomos	100.00%	100.00%	
Instituto Jalisciense del Emprendedor	Paraestatales	0.00%	0.00%	0.00%
Agencia de Energía del Estado de Jalisco	Paraestatales	98.67%	98.67%	
Bosque la Primavera	Paraestatales	100.00%	100.00%	
Colegio de Bachilleres del Estado de Jalisco	Paraestatales	100.00%	100.00%	
Colegio de Educación Profesional Técnica del Estado de Jalisco	Paraestatales	100.00%	100.00%	
Colegio de Estudios Científicos y Tecnológicos del Estado de Jalisco	Paraestatales	100.00%	100.00%	
Comisión de Arbitraje Médico del Estado de Jalisco	Paraestatales	83.33%	83.33%	
Comisión Estatal del Agua	Paraestatales	96.00%	96.00%	
Comisión Estatal Indígena	Paraestatales	0.00%	0.00%	
Consejo Estatal de Ciencia y Tecnología de Jalisco	Paraestatales	100.00%	100.00%	
Consejo Estatal de Promoción Económica	Paraestatales	47.78%	47.78%	
Consejo Estatal de Trasplantes de Órganos y Tejidos	Paraestatales	100.00%	100.00%	
El Consejo Estatal para el Fomento Deportivo	Paraestatales	95.22%	95.22%	
Escuela de Conservación y Restauración de Occidente	Paraestatales	100.00%	100.00%	
Fideicomiso Ciudad Creativa Digital	Paraestatales	100.00%	100.00%	
Fideicomiso Programa para el Desarrollo Forestal (Fiprodefo)	Paraestatales	92.33%	92.33%	
Fondo Jalisco de Fomento Empresarial	Paraestatales	69.44%	69.44%	
Hogar Cabañas	Paraestatales	90.00%	90.00%	
Industria Jalisciense de Rehabilitación Social	Paraestatales	74.67%	74.67%	
Instituto Cultural Cabañas	Paraestatales	100.00%	100.00%	
Instituto de Fomento al Comercio Exterior del Estado de Jalisco Jaltrade	Paraestatales	98.44%	98.44%	
Instituto de Formación para el Trabajo del Estado de Jalisco	Paraestatales	100.00%	100.00%	
Instituto de Información Estadística y Geográfica del Estado de Jalisco	Paraestatales	100.00%	100.00%	
Instituto de la Artesanía Jalisciense	Paraestatales	97.89%	97.89%	
Instituto de la Infraestructura Física Educativa del Estado (Infejal)	Paraestatales	100.00%	100.00%	
Instituto de Movilidad y Transporte del Estado de Jalisco	Paraestatales	100.00%	100.00%	
Instituto de Pensiones del Estado de Jalisco	Paraestatales	90.00%	90.00%	
Instituto Estatal para la Educación de Jóvenes y Adultos	Paraestatales	100.00%	100.00%	
Instituto Jalisciense de Asistencia Social	Paraestatales	100.00%	100.00%	
Instituto Jalisciense de Cancerología	Paraestatales	100.00%	100.00%	
Instituto Jalisciense de Ciencias Forenses	Paraestatales	91.11%	91.11%	
Instituto Jalisciense del Adulto Mayor	Paraestatales	78.00%	78.00%	
Instituto Jalisciense de la Juventud	Paraestatales	100.00%	100.00%	
Instituto Jalisciense de las Mujeres	Paraestatales	100.00%	100.00%	
Instituto Jalisciense de la Vivienda	Paraestatales	100.00%	100.00%	
Instituto Tecnológico José Mario Molina Pasquel y Henríquez	Paraestatales	98.00%	98.00%	
Opd Hospital Civil de Guadalajara	Paraestatales	49.33%	49.33%	



RESULTADOS DEL PERIODO 3 DE 2018 JALISCO

Nombre del ente público	Clasificación del ente en SEvAC	Resultado Global	D. Transparencia	E. Cuenta Pública
Opd Servicios de Salud Jalisco	Paraestatales	62.22%	62.22%	
Organismo Operador del Parque de la Solidaridad	Paraestatales	52.44%	52.44%	
Orquesta Filarmónica de Jalisco	Paraestatales	0.00%	0.00%	
Parque Metropolitano de Guadalajara	Paraestatales	81.78%	81.78%	
Patronato de las Fiestas de Octubre de la Zona Metropolitana de Guadalajara	Paraestatales	100.00%	100.00%	
Procuraduría de Desarrollo Urbano	Paraestatales	0.00%	0.00%	
Regimen Estatal de Protección Social En Salud de Jalisco	Paraestatales	0.00%	0.00%	
Servicios y Transportes	Paraestatales	50.89%	50.89%	
Sistema de los Servicios de Agua Potable Drenaje y Alcantarillado de Puerto Vallarta	Paraestatales	0.00%	0.00%	
Sistema de Tren Eléctrico Urbano (Siteur)	Paraestatales	83.44%	83.44%	
Sistema Intermunicipal de los Servicios de Agua Potable y Alcantarillado	Paraestatales	100.00%	100.00%	
Sistema Jalisciense de Radio y Televisión	Paraestatales	100.00%	100.00%	
Sistema para el Desarrollo Integral de la Familia	Paraestatales	96.00%	96.00%	
Unidad Estatal de Protección Civil y Bomberos	Paraestatales	100.00%	100.00%	
Universidad de Guadalajara	Paraestatales	99.22%	99.22%	
Universidad Politécnica de la Zona Metropolitana de Guadalajara	Paraestatales	84.67%	84.67%	
Universidad Tecnológica de Jalisco	Paraestatales	100.00%	100.00%	
Universidad Tecnológica de la Zona Metropolitana de Guadalajara	Paraestatales	100.00%	100.00%	
14-053 Lagos de Moreno	Municipios Mayores	0.00%	0.00%	0.00%
14-070 el Salto	Municipios Mayores	0.00%	0.00%	0.00%
14-100 Tomatlán	Municipios Mayores	0.00%	0.00%	0.00%
14-006 Ameca	Municipios Mayores	28.23%	60.59%	6.67%
14-008 Arandas	Municipios Mayores	88.43%	95.20%	83.91%
14-013 Atotonilco el Alto	Municipios Mayores	31.70%	0.00%	52.84%
14-015 Autlán de Navarro	Municipios Mayores	57.61%	74.75%	46.18%
14-016 Ayotlán	Municipios Mayores	0.00%	0.00%	0.00%
14-018 la Barca	Municipios Mayores	10.77%	2.00%	16.61%
14-022 Cihuatlán	Municipios Mayores	0.00%	0.00%	0.00%
14-023 Zapotlán el Grande	Municipios Mayores	71.73%	57.23%	81.40%
14-024 Cocula	Municipios Mayores	5.00%	0.00%	8.33%
14-030 Chapala	Municipios Mayores	0.00%	0.00%	0.00%
14-035 Encarnación de Díaz	Municipios Mayores	13.85%	3.33%	20.86%
14-039 Guadalajara	Municipios Mayores	93.97%	100.00%	89.95%
14-044 Ixtlahuacán de los Membrillos	Municipios Mayores	81.81%	88.00%	77.69%
14-046 Jalostotitlán	Municipios Mayores	41.37%	4.00%	66.28%
14-050 Jocotepec	Municipios Mayores	24.00%	60.00%	0.00%
14-063 Ocotlán	Municipios Mayores	37.28%	21.69%	47.67%
14-064 Ojuelos de Jalisco	Municipios Mayores	0.00%	0.00%	0.00%
14-066 Poncitlán	Municipios Mayores	57.76%	61.65%	55.17%
14-067 Puerto Vallarta	Municipios Mayores	56.67%	52.41%	59.50%
14-073 San Juan de los Lagos	Municipios Mayores	83.99%	59.98%	100.00%
14-077 San Martín Hidalgo	Municipios Mayores	100.00%	100.00%	100.00%
14-078 San Miguel el Alto	Municipios Mayores	82.17%	100.00%	70.28%
14-082 Sayula	Municipios Mayores	65.53%	88.00%	50.55%
14-083 Tala	Municipios Mayores	64.92%	58.14%	69.45%
14-085 Tamazula de Gordiano	Municipios Mayores	42.36%	28.37%	51.69%
14-091 Teocaltiche	Municipios Mayores	52.93%	21.22%	74.06%
14-093 Tepatitlán de Morelos	Municipios Mayores	80.43%	70.69%	86.91%
14-094 Tequila	Municipios Mayores	41.85%	20.68%	55.96%



RESULTADOS DEL PERIODO 3 DE 2018 JALISCO

Nombre del ente público	Clasificación del ente en SEvAC	Resultado Global	D. Transparencia	E. Cuenta Pública
14-097 Tlajomulco de Zúñiga	Municipios Mayores	38.53%	78.29%	12.02%
14-098 San Pedro Tlaquepaque	Municipios Mayores	44.29%	9.67%	67.37%
14-101 Tonalá	Municipios Mayores	91.58%	98.53%	86.94%
14-108 Tuxpan	Municipios Mayores	34.34%	6.11%	53.15%
14-119 Zacoalco de Torres	Municipios Mayores	3.84%	9.60%	0.00%
14-120 Zapopan	Municipios Mayores	100.00%	100.00%	100.00%
14-121 Zapotiltic	Municipios Mayores	15.87%	2.00%	25.11%
14-124 Zapotlanejo	Municipios Mayores	68.41%	58.49%	75.03%
Consejo Municipal del Deporte de Jocotepec Jalisco	Paramunicipales mayores	0.00%	0.00%	0.00%
Consejo Municipal del Deporte de Tlajomulco de Zúñiga Jalisco.	Paramunicipales mayores	0.00%	0.00%	0.00%
Instituto de Alternativas para los Jóvenes	Paramunicipales mayores	0.00%	0.00%	0.00%
Instituto de Cultura Recreación y Deporte del Municipio de Tlajomulco de Zúñiga Jalisco	Paramunicipales mayores	0.00%	0.00%	0.00%
Instituto Municipal de Atención A la Juventud de la Barca	Paramunicipales mayores	0.00%	0.00%	0.00%
Instituto Municipal de la Juventud de Jalostotitlán	Paramunicipales mayores	0.00%	0.00%	0.00%
Instituto Municipal de la Mujer En Jocotepec	Paramunicipales mayores	0.00%	0.00%	0.00%
Instituto Municipal de la Mujer Tlajomulquense	Paramunicipales mayores	0.00%	0.00%	0.00%
Instituto Municipal de las Mujeres Barquenses Ce Mujer	Paramunicipales mayores	0.00%	0.00%	0.00%
Instituto Municipal de las Mujeres del Municipio de Tamazula de Gordiano Jalisco	Paramunicipales mayores	0.00%	0.00%	0.00%
Instituto Vallartense de Cultura	Paramunicipales mayores	0.00%	0.00%	0.00%
Instituto Zapotlense de la Juventud	Paramunicipales mayores	0.00%	0.00%	0.00%
Patronato de las Instalaciones de la Feria de Lagos de Moreno	Paramunicipales mayores	0.00%	0.00%	0.00%
Sistema Barquense de Agua Potable Alcantarillado y Saneamiento del Municipio de la Barca	Paramunicipales mayores	0.00%	0.00%	0.00%
Sistema de Agua Potablealcantarillado y Saneamiento del Municipio de Ameca	Paramunicipales mayores	0.00%	0.00%	0.00%
Sistema Integral para el Desarrollo de la Familia del Municipio de Cihuatlán	Paramunicipales mayores	0.00%	0.00%	0.00%
Sistema para el Desarrollo Integral de la Familia de Lagos de Moreno	Paramunicipales mayores	0.00%	0.00%	0.00%
Sistema para el Desarrollo Integral de la Familia del Municipio de Ameca	Paramunicipales mayores	0.00%	0.00%	0.00%
Sistema para el Desarrollo Integral de la Familia del Municipio de el Salto Jalisco	Paramunicipales mayores	0.00%	0.00%	0.00%
Sistema para el Desarrollo Integral de la Familia del Municipio de Jocotepec	Paramunicipales mayores	0.00%	0.00%	0.00%
Sistema para el Desarrollo Integral de la Familia del Municipio de San Juan de los Lagos	Paramunicipales mayores	0.00%	0.00%	0.00%
Sistema para el Desarrollo Integral de la Familia del Municipio de Tala Jalisco	Paramunicipales mayores	0.00%	0.00%	0.00%
Sistema para el Desarrollo Integral de la Familia del Municipio de Tamazula de Gordiano Jalisco	Paramunicipales mayores	0.00%	0.00%	0.00%
Sistema para el Desarrollo Integral de la Familia del Municipio de Tuxpan	Paramunicipales mayores	0.00%	0.00%	0.00%
Sistema para el Desarrollo Integral de la Familia de Ocotlan Jalisco	Paramunicipales mayores	0.00%	0.00%	0.00%
Administración de Estacionómetros para la Asistencia Social del Municipio de Zapotlán el Grande Jalisco	Paramunicipales mayores	86.11%	86.11%	
Agua y Saneamiento del Municipio de Tepatitlán	Paramunicipales mayores	100.00%	100.00%	
Bosque "Los Colomos"	Paramunicipales mayores	98.00%	98.00%	
Centro de Estimulación para Personas Con Discapacidad Intelectual	Paramunicipales mayores	72.00%	72.00%	
Comité de Feria de Zapotlan el Grande	Paramunicipales mayores	100.00%	100.00%	
Consejo Municipal Contra las Adicciones En San Pedro Tlaquepaque	Paramunicipales mayores	100.00%	100.00%	
Consejo Municipal de Deporte de Zapopan	Paramunicipales mayores	100.00%	100.00%	
Consejo Municipal del Deporte de Guadalajara	Paramunicipales mayores	100.00%	100.00%	
Consejo Municipal del Deporte de Puerto Vallarta	Paramunicipales mayores	0.00%	0.00%	
Consejo Municipal del Deporte de San Pedro Tlaquepaque	Paramunicipales mayores	93.33%	93.33%	
Consejo Municipal del Deporte de Tonalá	Paramunicipales mayores	94.67%	94.67%	
Consejo Social de Cooperación para el Desarrollo Urbano	Paramunicipales mayores	100.00%	100.00%	
Desarrollo Integral de la Familia del Municipio de Tepatitlan de Morelos	Paramunicipales mayores	94.11%	94.11%	
Desarrollo Integral de la Familia de San Martín Hidalgo	Paramunicipales mayores	100.00%	100.00%	



RESULTADOS DEL PERIODO 3 DE 2018 JALISCO

Nombre del ente público	Clasificación del ente en SEvAC	Resultado Global	D. Transparencia	E. Cuenta Pública
Dif Zapotlán	Paramunicipales mayores	96.11%	96.11%	
Instituto de la Juventud de Tonalá	Paramunicipales mayores	15.33%	15.33%	
Instituto Municipal de Atención A la Juventud de Guadalajara	Paramunicipales mayores	34.89%	34.89%	
Instituto Municipal de la Juventud En Tlaquepaque	Paramunicipales mayores	100.00%	100.00%	
Instituto Municipal de la Mujer de Autlán	Paramunicipales mayores	64.78%	64.78%	
Instituto Municipal de la Mujer de Tonalá	Paramunicipales mayores	0.00%	0.00%	
Instituto Municipal de la Mujer Zapotlense	Paramunicipales mayores	0.00%	0.00%	
Instituto Municipal de las Mujeres de Ixtlahuacán de los Membrillos	Paramunicipales mayores	100.00%	100.00%	
Instituto Municipal de las Mujeres En Guadalajara	Paramunicipales mayores	100.00%	100.00%	
Instituto Municipal de las Mujeres y para la Igualdad Sustantiva En San Pedro Tlaquepaque	Paramunicipales mayores	100.00%	100.00%	
Instituto Municipal de las Mujeres Zapopan para la Igualdad Sustantiva	Paramunicipales mayores	90.00%	90.00%	
Instituto Municipal de la Vivienda de Guadalajara	Paramunicipales mayores	97.89%	97.89%	
Opd Servicios de Salud del Municipio de Zapopan	Paramunicipales mayores	100.00%	100.00%	
Patronato del Centro Histórico Barrios y Zonas Tradicionales de la Ciudad de Guadalajara	Paramunicipales mayores	98.00%	98.00%	
Patronato Nacional de la Cerámica O.P.D	Paramunicipales mayores	100.00%	100.00%	
Sistema Administrativo Municipal de Agua Potable y Alcantarillado Ixtlahuacán de los Membrillos	Paramunicipales mayores	76.67%	76.67%	
Sistema de Agua Potable Alcantarillado y Saneamiento del Municipio de Arandas	Paramunicipales mayores	100.00%	100.00%	
Sistema de Agua Potable Alcantarillado y Saneamiento del Municipio de San Miguel el Alto	Paramunicipales mayores	100.00%	100.00%	
Sistema de Agua Potable de Zapotlán	Paramunicipales mayores	96.11%	96.11%	
Sistema del Agua de San Martín Hidalgo	Paramunicipales mayores	100.00%	100.00%	
Sistema de los Servicios de Agua Potable Drenaje y Alcantarillado de Atotonilco el Alto	Paramunicipales mayores	86.11%	86.11%	
Sistema Dif del Municipio de Teocaltiche	Paramunicipales mayores	7.78%	7.78%	
Sistema Integral para el Desarrollo de la Familia del Municipio de Tlajomulco de Zúñiga	Paramunicipales mayores	66.22%	66.22%	
Sistema Municipal de Agua Potable y Alcantarillado de Chapala	Paramunicipales mayores	0.00%	0.00%	
Sistema para el Desarrollo Integral de la Familia de Atotonilco el Alto	Paramunicipales mayores	94.56%	94.56%	
Sistema para el Desarrollo Integral de la Familia de Jalostotitlán	Paramunicipales mayores	0.00%	0.00%	
Sistema para el Desarrollo Integral de la Familia del Municipio de Arandas	Paramunicipales mayores	100.00%	100.00%	
Sistema para el Desarrollo Integral de la Familia del Municipio de Autlán	Paramunicipales mayores	94.33%	94.33%	
Sistema para el Desarrollo Integral de la Familia del Municipio de Ayotlán	Paramunicipales mayores	24.33%	24.33%	
Sistema para el Desarrollo Integral de la Familia del Municipio de Chapala	Paramunicipales mayores	0.00%	0.00%	
Sistema para el Desarrollo Integral de la Familia del Municipio de Cocula	Paramunicipales mayores	100.00%	100.00%	
Sistema para el Desarrollo Integral de la Familia del Municipio de Encarnación	Paramunicipales mayores	20.56%	20.56%	
Sistema para el Desarrollo Integral de la Familia del Municipio de Guadalajara	Paramunicipales mayores	100.00%	100.00%	
Sistema para el Desarrollo Integral de la Familia del Municipio de Ixtlahuacán de los Membrillos	Paramunicipales mayores	38.22%	38.22%	
Sistema para el Desarrollo Integral de la Familia del Municipio de la Barca Jalisco	Paramunicipales mayores	99.22%	99.22%	
Sistema para el Desarrollo Integral de la Familia del Municipio de Ojuelos Jalisco	Paramunicipales mayores	0.00%	0.00%	
Sistema para el Desarrollo Integral de la Familia del Municipio de Puerto Vallarta	Paramunicipales mayores	75.56%	75.56%	
Sistema para el Desarrollo Integral de la Familia del Municipio de San Miguel el Alto	Paramunicipales mayores	10.00%	10.00%	
Sistema para el Desarrollo Integral de la Familia del Municipio de Sayula Jalisco	Paramunicipales mayores	100.00%	100.00%	
Sistema para el Desarrollo Integral de la Familia del Municipio de Tequila Jalisco	Paramunicipales mayores	0.00%	0.00%	
Sistema para el Desarrollo Integral de la Familia del Municipio de Tlaquepaque	Paramunicipales mayores	100.00%	100.00%	
Sistema para el Desarrollo Integral de la Familia del Municipio de Tomatlán	Paramunicipales mayores	0.00%	0.00%	
Sistema para el Desarrollo Integral de la Familia del Municipio de Tonalá	Paramunicipales mayores	97.33%	97.33%	
Sistema para el Desarrollo Integral de la Familia del Municipio de Zacoalco de Torres	Paramunicipales mayores	48.44%	48.44%	
Sistema para el Desarrollo Integral de la Familia del Municipio de Zapopan	Paramunicipales mayores	100.00%	100.00%	
Sistema para el Desarrollo Integral de la Familia del Municipio de Zapotiltic	Paramunicipales mayores	0.00%	0.00%	
Sistema para el Desarrollo Integral de la Familia del Municipio de Zapotlanejo Jalisco	Paramunicipales mayores	91.33%	91.33%	



RESULTADOS DEL PERIODO 3 DE 2018 JALISCO

Nombre del ente público	Clasificación del ente en SEvAC	Resultado Global	D. Transparencia	E. Cuenta Pública
Sistema para el Desarrollo Integral de la Familia de Poncitlán	Paramunicipales mayores	0.00%	0.00%	
Zoológico Guadalajara	Paramunicipales mayores	3.11%	3.11%	
14-001 Acatic	Municipios Menores	0.00%	0.00%	0.00%
14-010 Atemajac de Brizuela	Municipios Menores	0.00%	0.00%	0.00%
14-019 Bolaños	Municipios Menores	0.00%	0.00%	0.00%
14-031 Chimaltitán	Municipios Menores	0.00%	0.00%	0.00%
14-032 Chiquilistlán	Municipios Menores	0.00%	0.00%	0.00%
14-034 Ejutla	Municipios Menores	0.00%	0.00%	0.00%
14-041 Huejúcar	Municipios Menores	0.00%	0.00%	0.00%
14-042 Huejuquilla el Alto	Municipios Menores	0.00%	0.00%	0.00%
14-048 Jesús María	Municipios Menores	0.00%	0.00%	0.00%
14-051 Juanacatlán	Municipios Menores	0.00%	0.00%	0.00%
14-054 el Limón	Municipios Menores	0.00%	0.00%	0.00%
14-060 Mexxicacán	Municipios Menores	0.00%	0.00%	0.00%
14-061 Mezquitic	Municipios Menores	0.00%	0.00%	0.00%
14-069 Quitupan	Municipios Menores	0.00%	0.00%	0.00%
14-076 San Martín de Bolaños	Municipios Menores	0.00%	0.00%	0.00%
14-081 Santa María de los Ángeles	Municipios Menores	0.00%	0.00%	0.00%
14-089 Techaluta de Montenegro	Municipios Menores	0.00%	0.00%	0.00%
14-109 Unión de San Antonio	Municipios Menores	0.00%	0.00%	0.00%
14-112 Valle de Juárez	Municipios Menores	0.00%	0.00%	0.00%
14-123 Zapotlán del Rey	Municipios Menores	0.00%	0.00%	0.00%
14-002 Acatlán de Juárez	Municipios Menores	94.64%	86.60%	100.00%
14-003 Ahualulco de Mercado	Municipios Menores	0.00%	0.00%	0.00%
14-004 Amacueca	Municipios Menores	51.20%	23.00%	70.00%
14-005 Amatitán	Municipios Menores	40.00%	49.00%	34.00%
14-007 San Juanito de Escobedo	Municipios Menores	66.16%	83.00%	54.93%
14-009 el Arenal	Municipios Menores	36.14%	15.00%	50.23%
14-011 Atengo	Municipios Menores	38.10%	18.20%	51.37%
14-012 Atenguillo	Municipios Menores	32.04%	0.00%	53.40%
14-014 Atoyac	Municipios Menores	0.00%	0.00%	0.00%
14-017 Ayutla	Municipios Menores	58.40%	31.00%	76.67%
14-020 Cabo Corrientes	Municipios Menores	24.12%	0.00%	40.20%
14-021 Casimiro Castillo	Municipios Menores	36.90%	0.00%	61.50%
14-025 Colotlán	Municipios Menores	73.00%	92.40%	60.07%
14-026 Concepción de Buenos Aires	Municipios Menores	29.34%	3.00%	46.90%
14-027 Cuautitlán de García Barragán	Municipios Menores	11.88%	19.80%	6.60%
14-028 Cuautla	Municipios Menores	87.68%	79.20%	93.33%
14-029 Cuquío	Municipios Menores	64.14%	71.00%	59.57%
14-033 Degollado	Municipios Menores	39.32%	27.00%	47.53%
14-036 Etzatlán	Municipios Menores	41.80%	33.20%	47.53%
14-037 el Grullo	Municipios Menores	47.56%	33.60%	56.87%
14-038 Guachinango	Municipios Menores	0.00%	0.00%	0.00%
14-040 Hostotipaquillo	Municipios Menores	29.80%	14.20%	40.20%
14-043 la Huerta	Municipios Menores	77.04%	92.60%	66.67%
14-045 Ixtlahuacán del Río	Municipios Menores	40.62%	20.00%	54.37%
14-047 Jamay	Municipios Menores	49.82%	44.20%	53.57%
14-049 Jilotlán de los Dolores	Municipios Menores	66.22%	86.00%	53.03%
14-052 Juchitlán	Municipios Menores	32.08%	10.00%	46.80%



RESULTADOS DEL PERIODO 3 DE 2018 JALISCO

Nombre del ente público	Clasificación del ente en SEvAC	Resultado Global	D. Transparencia	E. Cuenta Pública
14-055 Magdalena	Municipios Menores	86.00%	81.00%	89.33%
14-056 Santa María del Oro	Municipios Menores	58.48%	66.00%	53.47%
14-057 la Manzanilla de la Paz	Municipios Menores	27.94%	52.00%	11.90%
14-058 Mascota	Municipios Menores	26.76%	40.00%	17.93%
14-059 Mazamitla	Municipios Menores	61.80%	75.20%	52.87%
14-062 Mixtlán	Municipios Menores	66.38%	65.60%	66.90%
14-065 Pihuamo	Municipios Menores	10.76%	7.00%	13.27%
14-068 Villa Purificación	Municipios Menores	29.32%	13.00%	40.20%
14-071 San Cristóbal de la Barranca	Municipios Menores	89.02%	83.80%	92.50%
14-072 San Diego de Alejandría	Municipios Menores	0.00%	0.00%	0.00%
14-074 San Julián	Municipios Menores	6.00%	0.00%	10.00%
14-075 San Marcos	Municipios Menores	3.36%	8.40%	0.00%
14-079 Gómez Farías	Municipios Menores	30.72%	18.60%	38.80%
14-080 San Sebastián del Oeste	Municipios Menores	72.96%	86.00%	64.27%
14-084 Talpa de Allende	Municipios Menores	63.68%	69.20%	60.00%
14-086 Tapalpa	Municipios Menores	85.80%	94.00%	80.33%
14-087 Tecalitlán	Municipios Menores	43.90%	43.40%	44.23%
14-088 Tecolotlán	Municipios Menores	4.00%	10.00%	0.00%
14-090 Tenamaxtlán	Municipios Menores	0.00%	0.00%	0.00%
14-092 Teocuitatlán de Corona	Municipios Menores	17.12%	42.80%	0.00%
14-095 Teuchitlán	Municipios Menores	54.46%	71.40%	43.17%
14-096 Tizapán el Alto	Municipios Menores	94.08%	90.20%	96.67%
14-099 Tolimán	Municipios Menores	0.00%	0.00%	0.00%
14-102 Tonaya	Municipios Menores	0.00%	0.00%	0.00%
14-103 Tonila	Municipios Menores	0.00%	0.00%	0.00%
14-104 Totatiche	Municipios Menores	2.80%	7.00%	0.00%
14-105 Tototlán	Municipios Menores	0.00%	0.00%	0.00%
14-106 Tuxcacuesco	Municipios Menores	6.00%	0.00%	10.00%
14-107 Tuxcueca	Municipios Menores	0.00%	0.00%	0.00%
14-110 Unión de Tula	Municipios Menores	25.88%	17.40%	31.53%
14-111 Valle de Guadalupe	Municipios Menores	27.68%	9.00%	40.13%
14-113 San Gabriel	Municipios Menores	0.00%	0.00%	0.00%
14-114 Villa Corona	Municipios Menores	0.00%	0.00%	0.00%
14-115 Villa Guerrero	Municipios Menores	24.80%	62.00%	0.00%
14-116 Villa Hidalgo	Municipios Menores	5.20%	13.00%	0.00%
14-117 Cañadas de Obregón	Municipios Menores	66.38%	71.00%	63.30%
14-118 Yahualica de González Gallo	Municipios Menores	38.08%	15.00%	53.47%
14-122 Zapotitlán de Vadillo	Municipios Menores	4.00%	10.00%	0.00%
14-125 San Ignacio Cerro Gordo	Municipios Menores	13.96%	16.40%	12.33%
Ce Mujer Ahualulco de Mercado	Paramunicipales menores	0.00%	0.00%	0.00%
Consejo Municipal del Deporte de Tonaya	Paramunicipales menores	0.00%	0.00%	0.00%
Consejo Municipal del Deporte de Yahualica	Paramunicipales menores	0.00%	0.00%	0.00%
Dif Municipal de Atemajac de Brizuela	Paramunicipales menores	0.00%	0.00%	0.00%
Dif Municipal de Jesús María	Paramunicipales menores	0.00%	0.00%	0.00%
Dif Municipal Ixtlahuacan del Río	Paramunicipales menores	0.00%	0.00%	0.00%
Dif Municipal Juchitán	Paramunicipales menores	0.00%	0.00%	0.00%
Instituto de la Mujer Teocuitatlán	Paramunicipales menores	0.00%	0.00%	0.00%
Instituto de las Mujeres de San Diego de Alejandría	Paramunicipales menores	0.00%	0.00%	0.00%
Instituto Municipal de la Mujer de Amatitán	Paramunicipales menores	0.00%	0.00%	0.00%



RESULTADOS DEL PERIODO 3 DE 2018 JALISCO

Nombre del ente público	Clasificación del ente en SEvAC	Resultado Global	D. Transparencia	E. Cuenta Pública
Instituto Municipal de las Mujeres del Municipio de San Ignacio Cerro Gordo Jalisco	Paramunicipales menores	0.00%	0.00%	0.00%
Organismo Operador del Sistema de Agua Potable y Alcantarillado de Unión de Tula	Paramunicipales menores	0.00%	0.00%	0.00%
Sistema de Agua Potable Alcantarillado y Saneamiento del Municipio de Talpa de Allende	Paramunicipales menores	0.00%	0.00%	0.00%
Sistema para el Desarrollo Integral de la Familia de Bolaños	Paramunicipales menores	0.00%	0.00%	0.00%
Sistema para el Desarrollo Integral de la Familia del Municipio de Antonio Escobedo Jalisco	Paramunicipales menores	0.00%	0.00%	0.00%
Sistema para el Desarrollo Integral de la Familia del Municipio de Arenal	Paramunicipales menores	0.00%	0.00%	0.00%
Sistema para el Desarrollo Integral de la Familia del Municipio de Atenguillo	Paramunicipales menores	0.00%	0.00%	0.00%
Sistema para el Desarrollo Integral de la Familia del Municipio de Chimaltitán Jalisco	Paramunicipales menores	0.00%	0.00%	0.00%
Sistema para el Desarrollo Integral de la Familia del Municipio de Concepción de Buenos Aires	Paramunicipales menores	0.00%	0.00%	0.00%
Sistema para el Desarrollo Integral de la Familia del Municipio de Cuautitlán de García Barragán	Paramunicipales menores	0.00%	0.00%	0.00%
Sistema para el Desarrollo Integral de la Familia del Municipio de Cuautla Jalisco	Paramunicipales menores	0.00%	0.00%	0.00%
Sistema para el Desarrollo Integral de la Familia del Municipio de El Limón	Paramunicipales menores	0.00%	0.00%	0.00%
Sistema para el Desarrollo Integral de la Familia del Municipio de Etzatlán	Paramunicipales menores	0.00%	0.00%	0.00%
Sistema para el Desarrollo Integral de la Familia del Municipio de Guachinango	Paramunicipales menores	0.00%	0.00%	0.00%
Sistema para el Desarrollo Integral de la Familia del Municipio de Huejúcar Jalisco	Paramunicipales menores	0.00%	0.00%	0.00%
Sistema para el Desarrollo Integral de la Familia del Municipio de Huejuquilla el Alto Jalisco	Paramunicipales menores	0.00%	0.00%	0.00%
Sistema para el Desarrollo Integral de la Familia del Municipio de Jamay	Paramunicipales menores	0.00%	0.00%	0.00%
Sistema para el Desarrollo Integral de la Familia del Municipio de Mexicacán Jalisco	Paramunicipales menores	0.00%	0.00%	0.00%
Sistema para el Desarrollo Integral de la Familia del Municipio de Mixtlán	Paramunicipales menores	0.00%	0.00%	0.00%
Sistema para el Desarrollo Integral de la Familia del Municipio de Quitupan Jalisco	Paramunicipales menores	0.00%	0.00%	0.00%
Sistema para el Desarrollo Integral de la Familia del Municipio de San Cristóbal de la Barranca	Paramunicipales menores	0.00%	0.00%	0.00%
Sistema para el Desarrollo Integral de la Familia del Municipio de San Diego de Alejandría	Paramunicipales menores	0.00%	0.00%	0.00%
Sistema para el Desarrollo Integral de la Familia del Municipio de San Gabriel Jalisco	Paramunicipales menores	0.00%	0.00%	0.00%
Sistema para el Desarrollo Integral de la Familia del Municipio de San Julián Jalisco	Paramunicipales menores	0.00%	0.00%	0.00%
Sistema para el Desarrollo Integral de la Familia del Municipio de San Martín de Bolaños Jalisco	Paramunicipales menores	0.00%	0.00%	0.00%
Sistema para el Desarrollo Integral de la Familia del Municipio de San Sebastián del Oeste Jalisco	Paramunicipales menores	0.00%	0.00%	0.00%
Sistema para el Desarrollo Integral de la Familia del Municipio de Santa María de los Ángeles Jalisco	Paramunicipales menores	0.00%	0.00%	0.00%
Sistema para el Desarrollo Integral de la Familia del Municipio de Talpa de Allende	Paramunicipales menores	0.00%	0.00%	0.00%
Sistema para el Desarrollo Integral de la Familia del Municipio de Teocuitatlán de Corona Jalisco	Paramunicipales menores	0.00%	0.00%	0.00%
Sistema para el Desarrollo Integral de la Familia del Municipio de Unión de Tula Jalisco	Paramunicipales menores	0.00%	0.00%	0.00%
Sistema para el Desarrollo Integral de la Familia del Municipio de Villa Corona Jalisco	Paramunicipales menores	0.00%	0.00%	0.00%
Sistema para el Desarrollo Integral de la Familia de Mezquicé	Paramunicipales menores	0.00%	0.00%	0.00%
Sistema para el Desarrollo Integral de la Familia de Techaluta de Montenegro	Paramunicipales menores	0.00%	0.00%	0.00%
Dif Acatlán	Paramunicipales menores	100.00%	100.00%	
Dif Municipal de Amatitán	Paramunicipales menores	0.00%	0.00%	
Dif Municipal de Tonila	Paramunicipales menores	0.00%	0.00%	
Dif Municipal Pihuamo	Paramunicipales menores	60.00%	60.00%	
Instituto de la Mujer Pihuamo	Paramunicipales menores	0.00%	0.00%	
Instituto Municipal de la Mujer Tonayense	Paramunicipales menores	0.00%	0.00%	
Instituto Municipal de las Mujeres de el Grullo	Paramunicipales menores	100.00%	100.00%	
Instituto Municipal de las Mujeres de Guachinango	Paramunicipales menores	0.00%	0.00%	
Instituto Municipal de las Mujeres de Jilotlán	Paramunicipales menores	100.00%	100.00%	
Instituto Municipal de las Mujeres de San Julián	Paramunicipales menores	0.00%	0.00%	



RESULTADOS DEL PERIODO 3 DE 2018 JALISCO

Nombre del ente público	Clasificación del ente en SEvAC	Resultado Global	D. Transparencia	E. Cuenta Pública
Instituto Municipal de las Mujeres Jamay	Paramunicipales menores	96.00%	96.00%	
Instituto Tecalitense de la Mujer Tecalitlán	Paramunicipales menores	0.00%	0.00%	
Sistema de Agua Potable Alcantarillado y Saneamiento de Colotlán	Paramunicipales menores	80.00%	80.00%	
Sistema de Agua Potable Alcantarillado y Saneamiento del Municipio de la Huerta Jalisco	Paramunicipales menores	100.00%	100.00%	
Sistema de Agua Potable Alcantarillado y Saneamiento del Municipio de Mazamitla	Paramunicipales menores	0.00%	0.00%	
Sistema de Agua Potable Alcantarillado y Saneamiento del Municipio de San Ignacio Cerro Gordo Jalisco	Paramunicipales menores	0.00%	0.00%	
Sistema de Agua Potable Alcantarillado y Saneamiento del Municipio de San Julián Jalisco	Paramunicipales menores	80.00%	80.00%	
Sistema de Agua Potable Alcantarillado y Saneamiento del Municipio de Tototlán	Paramunicipales menores	80.00%	80.00%	
Sistema de Agua Potable Alcantarillado y Saneamiento del Municipio de Villa Hidalgo	Paramunicipales menores	100.00%	100.00%	



RESULTADOS DEL PERIODO 3 DE 2018 JALISCO

Nombre del ente público	Clasificación del ente en SEvAC	Resultado Global	D. Transparencia	E. Cuenta Pública
Sistema de Agua Potable y Alcantarillado del Municipio de Amacueca	Paramunicipales menores	0.00%	0.00%	
Sistema de Agua Potable y Alcantarillado del Municipio de Magdalena Jalisco	Paramunicipales menores	88.00%	88.00%	
Sistema de Agua Potable y Alcantarillado del Municipio de Mascota	Paramunicipales menores	100.00%	100.00%	
Sistema Dif Acatic	Paramunicipales menores	0.00%	0.00%	
Sistema Dif del Municipio de Mascota	Paramunicipales menores	84.00%	84.00%	
Sistema Dif Municipal de Cabo Corrientes	Paramunicipales menores	64.00%	64.00%	
Sistema Dif Tonaya	Paramunicipales menores	0.00%	0.00%	
Sistema Integral de Agua Tapalpa	Paramunicipales menores	80.00%	80.00%	
Sistema Integral de la Familia San Marcos las	Paramunicipales menores	0.00%	0.00%	
Sistema Intermunicipal de Manejo de Residuos Sureste	Paramunicipales menores	0.00%	0.00%	
Sistema para el Desarrollo Integral de la Familia de Cañadas de Obregón	Paramunicipales menores	100.00%	100.00%	
Sistema para el Desarrollo Integral de la Familia de Gómez Farias	Paramunicipales menores	16.00%	16.00%	
Sistema para el Desarrollo Integral de la Familia del Municipio de Ahualulco de Mercado	Paramunicipales menores	0.00%	0.00%	
Sistema para el Desarrollo Integral de la Familia del Municipio de Amacueca	Paramunicipales menores	20.00%	20.00%	
Sistema para el Desarrollo Integral de la Familia del Municipio de Atengo	Paramunicipales menores	0.00%	0.00%	
Sistema para el Desarrollo Integral de la Familia del Municipio de Atoyac Jalisco	Paramunicipales menores	0.00%	0.00%	
Sistema para el Desarrollo Integral de la Familia del Municipio de Ayutla	Paramunicipales menores	100.00%	100.00%	
Sistema para el Desarrollo Integral de la Familia del Municipio de Casimiro Castillo	Paramunicipales menores	80.00%	80.00%	
Sistema para el Desarrollo Integral de la Familia del Municipio de Chiquilistlán	Paramunicipales menores	0.00%	0.00%	
Sistema para el Desarrollo Integral de la Familia del Municipio de Colotlán	Paramunicipales menores	80.00%	80.00%	
Sistema para el Desarrollo Integral de la Familia del Municipio de Cuquío	Paramunicipales menores	80.00%	80.00%	
Sistema para el Desarrollo Integral de la Familia del Municipio de Degollado	Paramunicipales menores	68.00%	68.00%	
Sistema para el Desarrollo Integral de la Familia del Municipio de Ejutla	Paramunicipales menores	100.00%	100.00%	
Sistema para el Desarrollo Integral de la Familia del Municipio de El Grullo	Paramunicipales menores	100.00%	100.00%	
Sistema para el Desarrollo Integral de la Familia del Municipio de Hostotipaquillo	Paramunicipales menores	0.00%	0.00%	
Sistema para el Desarrollo Integral de la Familia del Municipio de Jilotlán de los Dolores	Paramunicipales menores	0.00%	0.00%	
Sistema para el Desarrollo Integral de la Familia del Municipio de Juanacatlan Jalisco	Paramunicipales menores	60.00%	60.00%	
Sistema para el Desarrollo Integral de la Familia del Municipio de la Huerta Jalisco	Paramunicipales menores	0.00%	0.00%	
Sistema para el Desarrollo Integral de la Familia del Municipio de la Manzanilla de la Paz	Paramunicipales menores	0.00%	0.00%	
Sistema para el Desarrollo Integral de la Familia del Municipio de Magdalena Jalisco	Paramunicipales menores	100.00%	100.00%	
Sistema para el Desarrollo Integral de la Familia del Municipio de Mazamitla	Paramunicipales menores	0.00%	0.00%	
Sistema para el Desarrollo Integral de la Familia del Municipio de San Ignacio Cerro Gordo Jalisco	Paramunicipales menores	0.00%	0.00%	
Sistema para el Desarrollo Integral de la Familia del Municipio de Santa María del Oro Jalisco	Paramunicipales menores	0.00%	0.00%	
Sistema para el Desarrollo Integral de la Familia del Municipio de Tapalpa	Paramunicipales menores	100.00%	100.00%	
Sistema para el Desarrollo Integral de la Familia del Municipio de Tecalitlán Jalisco	Paramunicipales menores	0.00%	0.00%	
Sistema para el Desarrollo Integral de la Familia del Municipio de Tecolotlán Jalisco	Paramunicipales menores	0.00%	0.00%	
Sistema para el Desarrollo Integral de la Familia del Municipio de Tenamaxtlán	Paramunicipales menores	0.00%	0.00%	
Sistema para el Desarrollo Integral de la Familia del Municipio de Teuchitlan Jal.	Paramunicipales menores	100.00%	100.00%	
Sistema para el Desarrollo Integral de la Familia del Municipio de Tizapán el Alto	Paramunicipales menores	60.00%	60.00%	
Sistema para el Desarrollo Integral de la Familia del Municipio de Tolimán	Paramunicipales menores	0.00%	0.00%	
Sistema para el Desarrollo Integral de la Familia del Municipio de Tototlán Jalisco	Paramunicipales menores	0.00%	0.00%	
Sistema para el Desarrollo Integral de la Familia del Municipio de Tuxcacuesco Jalisco	Paramunicipales menores	0.00%	0.00%	
Sistema para el Desarrollo Integral de la Familia del Municipio de Tuxcueca	Paramunicipales menores	0.00%	0.00%	
Sistema para el Desarrollo Integral de la Familia del Municipio de Unión de San Antonio Jalisco	Paramunicipales menores	0.00%	0.00%	
Sistema para el Desarrollo Integral de la Familia del Municipio de Valle de Juárez	Paramunicipales menores	0.00%	0.00%	
Sistema para el Desarrollo Integral de la Familia del Municipio de Villa Guerrero	Paramunicipales menores	100.00%	100.00%	
Sistema para el Desarrollo Integral de la Familia del Municipio de Villa Hidalgo	Paramunicipales menores	100.00%	100.00%	



RESULTADOS DEL PERIODO 3 DE 2018 JALISCO

Nombre del ente público	Clasificación del ente en SEvAC	Resultado Global	D. Transparencia	E. Cuenta Pública
Sistema para el Desarrollo Integral de la Familia del Municipio de Villa Purificación	Paramunicipales menores	0.00%	0.00%	
Sistema para el Desarrollo Integral de la Familia del Municipio de Yahualica de González Gallo	Paramunicipales menores	0.00%	0.00%	
Sistema para el Desarrollo Integral de la Familia del Municipio de Zapotlán del Rey Jalisco	Paramunicipales menores	0.00%	0.00%	
Sistema para el Desarrollo Integral de la Familia de Totatiche	Paramunicipales menores	20.00%	20.00%	
Sistema para el Desarrollo Integral de la Familia de Valle de Guadalupe	Paramunicipales menores	16.00%	16.00%	
Sistema para el Desarrollo Integral de la Familia de Zapotitlán de Vadillo	Paramunicipales menores	0.00%	0.00%	



RESULTADOS DEL PERIODO 3 DE 2018 ESTADO DE MÉXICO

Nombre del ente público	Clasificación del ente en SEvAC	Resultado Global	D. Transparencia	E. Cuenta Pública
Poder Ejecutivo del Estado de México	Poder Ejecutivo	100.00%	100.00%	100.00%
Comisión de Derechos Humanos del Estado de México	Poderes y Autónomos	100.00%	100.00%	
Fiscalía General de Justicia del Estado de México	Poderes y Autónomos	100.00%	100.00%	
Instituto de Transparencia y Acceso A la Información Pública del Estado de México y Municipios	Poderes y Autónomos	100.00%	100.00%	
Instituto Electoral del Estado de México	Poderes y Autónomos	100.00%	100.00%	
Poder Judicial del Estado de México	Poderes y Autónomos	100.00%	100.00%	
Poder Legislativo del Estado de México	Poderes y Autónomos	100.00%	100.00%	
Tribunal de Justicia Administrativa del Estado de México	Poderes y Autónomos	100.00%	100.00%	
Tribunal Electoral del Estado de México	Poderes y Autónomos	85.56%	85.56%	
Universidad Autónoma del Estado de México	Poderes y Autónomos	100.00%	100.00%	
Banco de Tejidos del Estado de México	Paraestatales	93.33%	93.33%	
Centro de Control de Confianza del Estado de México	Paraestatales	0.00%	0.00%	
Centro Regional de Formación Docente e Investigación Educativa del Estado de México	Paraestatales	100.00%	100.00%	
Colegio de Bachilleres del Estado de México	Paraestatales	100.00%	100.00%	
Colegio de Educación Profesional Técnica del Estado de México	Paraestatales	100.00%	100.00%	
Colegio de Estudios Científicos y Tecnológicos del Estado de México	Paraestatales	100.00%	100.00%	
Comisión de Conciliación y Arbitraje Médico del Estado de México	Paraestatales	100.00%	100.00%	
Comisión del Agua del Estado de México	Paraestatales	100.00%	100.00%	
Comisión Estatal de Parques Naturales y de la Fauna	Paraestatales	97.33%	97.33%	
Comisión para el Desarrollo Turístico del Valle de Teotihuacán	Paraestatales	70.00%	70.00%	
Comisión Técnica del Agua del Estado de México	Paraestatales	100.00%	100.00%	
Comité de Planeación para el Desarrollo del Estado de México	Paraestatales	100.00%	100.00%	
Consejo de Investigación y Evaluación de la Política Social	Paraestatales	100.00%	100.00%	
Consejo Estatal de la Mujer y Bienestar Social	Paraestatales	100.00%	100.00%	
Consejo Estatal para el Desarrollo Integral de los Pueblos Indígenas del Estado de México	Paraestatales	100.00%	100.00%	
Consejo Mexiquense de Ciencia y Tecnología	Paraestatales	86.67%	86.67%	
Fideicomiso para el Desarrollo de Parques y Zonas Industriales En el Estado de México	Paraestatales	100.00%	100.00%	
Fideicomiso Público para la Construcción de Centros Preventivos y de Readaptación Social En el Estado de México	Paraestatales	67.22%	67.22%	
Hospital Regional de Alta Especialidad Zumpango	Paraestatales	100.00%	100.00%	
Inspección General de las Instituciones de Seguridad Pública del Estado de México	Paraestatales	100.00%	100.00%	
Instituto de Administración Pública del Estado de México A.C.	Paraestatales	100.00%	100.00%	
Instituto de Capacitación y Adiestramiento para el Trabajo Industrial	Paraestatales	93.33%	93.33%	
Instituto de Fomento Minero y Estudios Geológicos del Estado de México	Paraestatales	100.00%	100.00%	
Instituto de Información e Investigación Geográfica Estadística y Catastral del Estado de México	Paraestatales	100.00%	100.00%	
Instituto de Investigación y Capacitación Agropecuaria Acuícola y Forestal del Estado de México	Paraestatales	100.00%	100.00%	
Instituto de Investigación y Fomento de las Artesanías del Estado de México	Paraestatales	100.00%	100.00%	
Instituto de la Función Registral del Estado de México	Paraestatales	100.00%	100.00%	
Instituto de Salud del Estado de México	Paraestatales	100.00%	100.00%	
Instituto de Seguridad Social del Estado de México y Municipios	Paraestatales	100.00%	100.00%	
Instituto Estatal de Energía y Cambio Climático	Paraestatales	100.00%	100.00%	
Instituto Hacendario del Estado de México	Paraestatales	95.00%	95.00%	
Instituto Materno Infantil del Estado de México	Paraestatales	82.78%	82.78%	
Instituto Mexiquense de la Infraestructura Física Educativa	Paraestatales	91.11%	91.11%	
Instituto Mexiquense de la Juventud	Paraestatales	100.00%	100.00%	
Instituto Mexiquense de la Pirotecnia	Paraestatales	100.00%	100.00%	



RESULTADOS DEL PERIODO 3 DE 2018 ESTADO DE MÉXICO

Nombre del ente público	Clasificación del ente en SEvAC	Resultado Global	D. Transparencia	E. Cuenta Pública
Instituto Mexiquense de la Vivienda Social	Paraestatales	100.00%	100.00%	
Instituto Mexiquense del Emprendedor	Paraestatales	86.11%	86.11%	
Instituto Mexiquense de Seguridad y Justicia	Paraestatales	100.00%	100.00%	
Instituto Mexiquense para la Protección e Integración al Desarrollo de las Personas Con Discapacidad	Paraestatales	100.00%	100.00%	
Junta de Asistencia Privada del Estado México	Paraestatales	94.78%	94.78%	
Junta de Caminos del Estado de México	Paraestatales	100.00%	100.00%	
Procuraduría del Colono del Estado de México	Paraestatales	100.00%	100.00%	
Procuraduría de Protección al Ambiente del Estado de México	Paraestatales	100.00%	100.00%	
Protectora de Bosques del Estado de México	Paraestatales	100.00%	100.00%	
Reciclagua Ambiental S.A. de C.V.	Paraestatales	79.44%	79.44%	
Régimen Estatal de Protección Social En Salud	Paraestatales	100.00%	100.00%	
Servicios Educativos Integrados al Estado de México	Paraestatales	100.00%	100.00%	
Sistema de Autopistas Aeropuertos Servicios Conexos y Auxiliares del Estado de México	Paraestatales	97.33%	97.33%	
Sistema de Radio y Televisión Mexiquense	Paraestatales	100.00%	100.00%	
Sistema de Transporte Masivo y Teleférico del Estado de México	Paraestatales	76.67%	76.67%	
Sistema para el Desarrollo Integral de la Familia del Estado de México	Paraestatales	100.00%	100.00%	
Tecnológico de Estudios Superiores de Chalco	Paraestatales	100.00%	100.00%	
Tecnológico de Estudios Superiores de Chicoloapan	Paraestatales	100.00%	100.00%	
Tecnológico de Estudios Superiores de Chimalhuacán	Paraestatales	100.00%	100.00%	
Tecnológico de Estudios Superiores de Coacalco	Paraestatales	100.00%	100.00%	
Tecnológico de Estudios Superiores de Cuautitlán Izcalli	Paraestatales	100.00%	100.00%	
Tecnológico de Estudios Superiores de Ecatepec	Paraestatales	100.00%	100.00%	
Tecnológico de Estudios Superiores de Huixquilucan	Paraestatales	100.00%	100.00%	
Tecnológico de Estudios Superiores de Ixtapaluca	Paraestatales	90.00%	90.00%	
Tecnológico de Estudios Superiores de Jilotepec	Paraestatales	100.00%	100.00%	
Tecnológico de Estudios Superiores de Jocotitlán	Paraestatales	100.00%	100.00%	
Tecnológico de Estudios Superiores del Oriente del Estado de México	Paraestatales	100.00%	100.00%	
Tecnológico de Estudios Superiores de San Felipe del Progreso	Paraestatales	100.00%	100.00%	
Tecnológico de Estudios Superiores de Tlanguistenco	Paraestatales	100.00%	100.00%	
Tecnológico de Estudios Superiores de Valle de Bravo	Paraestatales	100.00%	100.00%	
Tecnológico de Estudios Superiores de Villa Guerrero	Paraestatales	100.00%	100.00%	
Universidad Digital del Estado de México	Paraestatales	100.00%	100.00%	
Universidad Estatal del Valle de Ecatepec	Paraestatales	93.33%	93.33%	
Universidad Estatal del Valle de Toluca	Paraestatales	100.00%	100.00%	
Universidad Intercultural del Estado de México	Paraestatales	100.00%	100.00%	
Universidad Mexiquense del Bicentenario	Paraestatales	100.00%	100.00%	
Universidad Politécnica de Atlacomulco	Paraestatales	99.22%	99.22%	
Universidad Politécnica de Atlautla	Paraestatales	5.00%	5.00%	
Universidad Politécnica de Chimalhuacán	Paraestatales	0.00%	0.00%	
Universidad Politécnica de Cuautitlán Izcalli	Paraestatales	86.11%	86.11%	
Universidad Politécnica del Valle de México	Paraestatales	100.00%	100.00%	
Universidad Politécnica del Valle de Toluca	Paraestatales	100.00%	100.00%	
Universidad Politécnica de Otzolotepec	Paraestatales	10.56%	10.56%	
Universidad Politécnica de Tecámac	Paraestatales	84.67%	84.67%	
Universidad Politécnica de Texcoco	Paraestatales	100.00%	100.00%	
Universidad Tecnológica del Sur del Estado de México	Paraestatales	100.00%	100.00%	
Universidad Tecnológica del Valle de Toluca	Paraestatales	93.33%	93.33%	
Universidad Tecnológica de Nezahualcóyotl	Paraestatales	100.00%	100.00%	



RESULTADOS DEL PERIODO 3 DE 2018 ESTADO DE MÉXICO

Nombre del ente público	Clasificación del ente en SEvAC	Resultado Global	D. Transparencia	E. Cuenta Pública
Universidad Tecnológica de Tecámac	Paraestatales	100.00%	100.00%	
Universidad Tecnológica de Zinacantepec	Paraestatales	79.44%	79.44%	
Universidad Tecnológica Fidel Velázquez	Paraestatales	100.00%	100.00%	
15-001 Acambay	Municipios Mayores	100.00%	100.00%	100.00%
15-002 Acolman	Municipios Mayores	99.80%	100.00%	99.67%
15-003 Aculco	Municipios Mayores	1.65%	0.00%	2.75%
15-004 Almoloya de Alquisiras	Municipios Mayores	100.00%	100.00%	100.00%
15-005 Almoloya de Juárez	Municipios Mayores	93.40%	89.50%	96.00%
15-006 Almoloya del Río	Municipios Mayores	89.45%	93.13%	87.00%
15-007 Amanalco	Municipios Mayores	4.44%	0.00%	7.39%
15-008 Amatepec	Municipios Mayores	56.37%	66.83%	49.40%
15-009 Amecameca	Municipios Mayores	98.40%	96.00%	100.00%
15-010 Apaxco	Municipios Mayores	99.15%	99.00%	99.25%
15-011 Atenco	Municipios Mayores	96.40%	96.00%	96.67%
15-012 Atizapán	Municipios Mayores	38.55%	86.78%	6.39%
15-013 Atizapán de Zaragoza	Municipios Mayores	91.98%	90.83%	92.75%
15-014 Atlacomulco	Municipios Mayores	100.00%	100.00%	100.00%
15-015 Atlautla	Municipios Mayores	100.00%	100.00%	100.00%
15-016 Axapusco	Municipios Mayores	100.00%	100.00%	100.00%
15-017 Ayapango	Municipios Mayores	94.45%	87.62%	99.00%
15-018 Calimaya	Municipios Mayores	80.65%	85.08%	77.69%
15-019 Capulhuac	Municipios Mayores	95.52%	94.75%	96.03%
15-020 Coacalco de Berriozábal	Municipios Mayores	67.62%	92.34%	51.14%
15-021 Coatepec Harinas	Municipios Mayores	79.90%	92.00%	71.83%
15-022 Cocotitlán	Municipios Mayores	70.04%	96.00%	52.73%
15-023 Coyotepec	Municipios Mayores	100.00%	100.00%	100.00%
15-024 Cuautitlán	Municipios Mayores	56.41%	91.00%	33.36%
15-025 Chalco	Municipios Mayores	99.30%	100.00%	98.83%
15-026 Chapa de Mota	Municipios Mayores	79.31%	81.12%	78.11%
15-027 Chapultepec	Municipios Mayores	99.40%	100.00%	99.00%
15-028 Chiautla	Municipios Mayores	100.00%	100.00%	100.00%
15-029 Chicoloapan	Municipios Mayores	100.00%	100.00%	100.00%
15-030 Chiconcuac	Municipios Mayores	98.00%	100.00%	96.67%
15-031 Chimalhuacán	Municipios Mayores	92.70%	98.67%	88.71%
15-032 Donato Guerra	Municipios Mayores	57.03%	41.43%	67.43%
15-033 Ecatepec de Morelos	Municipios Mayores	98.67%	96.67%	100.00%
15-034 Ecatzingo	Municipios Mayores	100.00%	100.00%	100.00%
15-035 Huehuetoca	Municipios Mayores	81.98%	100.00%	69.97%
15-036 Hueypoxtla	Municipios Mayores	32.72%	74.87%	4.62%
15-037 Huixquilucan	Municipios Mayores	48.91%	59.96%	41.55%
15-038 Isidro Fabela	Municipios Mayores	2.77%	0.00%	4.62%
15-039 Ixtapaluca	Municipios Mayores	81.92%	88.92%	77.25%
15-040 Ixtapan de la Sal	Municipios Mayores	88.00%	100.00%	80.00%
15-041 Ixtapan del Oro	Municipios Mayores	45.28%	48.54%	43.11%
15-042 Ixtlahuaca	Municipios Mayores	61.29%	65.48%	58.50%
15-043 Xalatlaco	Municipios Mayores	98.40%	96.00%	100.00%
15-044 Jaltenco	Municipios Mayores	88.09%	75.79%	96.30%
15-045 Jilotepec	Municipios Mayores	99.80%	100.00%	99.67%
15-046 Jilotzingo	Municipios Mayores	58.29%	74.83%	47.27%



RESULTADOS DEL PERIODO 3 DE 2018 ESTADO DE MÉXICO

Nombre del ente público	Clasificación del ente en SEvAC	Resultado Global	D. Transparencia	E. Cuenta Pública
15-047 Jiquipilco	Municipios Mayores	100.00%	100.00%	100.00%
15-048 Jocotitlán	Municipios Mayores	80.01%	86.95%	75.38%
15-049 Joquicingo	Municipios Mayores	100.00%	100.00%	100.00%
15-050 Juchitepec	Municipios Mayores	97.07%	92.67%	100.00%
15-051 Lerma	Municipios Mayores	97.35%	96.00%	98.25%
15-052 Malinalco	Municipios Mayores	89.99%	96.00%	85.99%
15-053 Melchor Ocampo	Municipios Mayores	89.79%	89.50%	89.99%
15-054 Metepec	Municipios Mayores	100.00%	100.00%	100.00%
15-055 Mexicaltzingo	Municipios Mayores	79.62%	49.05%	100.00%
15-056 Morelos	Municipios Mayores	98.00%	100.00%	96.67%
15-057 Naucalpan de Juárez	Municipios Mayores	99.90%	100.00%	99.83%
15-058 Nezahualcóyotl	Municipios Mayores	98.40%	96.00%	100.00%
15-059 Nextlalpan	Municipios Mayores	92.38%	86.21%	96.50%
15-060 Nicolás Romero	Municipios Mayores	91.75%	93.67%	90.48%
15-061 Nopaltepec	Municipios Mayores	40.39%	45.48%	37.00%
15-062 Ocoyoacac	Municipios Mayores	100.00%	100.00%	100.00%
15-063 Ocuilán	Municipios Mayores	100.00%	100.00%	100.00%
15-064 el Oro	Municipios Mayores	100.00%	100.00%	100.00%
15-065 Otumba	Municipios Mayores	95.20%	96.67%	94.23%
15-066 Oztoloapan	Municipios Mayores	98.00%	100.00%	96.67%
15-067 Oztolotepec	Municipios Mayores	97.52%	93.81%	100.00%
15-068 Ozumba	Municipios Mayores	98.40%	96.00%	100.00%
15-069 Papalotla	Municipios Mayores	97.70%	100.00%	96.17%
15-070 la Paz	Municipios Mayores	48.18%	17.00%	68.97%
15-071 Polotitlán	Municipios Mayores	100.00%	100.00%	100.00%
15-072 Rayón	Municipios Mayores	2.77%	0.00%	4.62%
15-073 San Antonio la Isla	Municipios Mayores	96.90%	97.50%	96.50%
15-074 San Felipe del Progreso	Municipios Mayores	100.00%	100.00%	100.00%
15-075 San Martín de las Pirámides	Municipios Mayores	99.70%	100.00%	99.50%
15-076 San Mateo Atenco	Municipios Mayores	100.00%	100.00%	100.00%
15-077 San Simón de Guerrero	Municipios Mayores	97.48%	100.00%	95.79%
15-078 Santo Tomás	Municipios Mayores	35.09%	65.79%	14.62%
15-079 Soyaniquilpan de Juárez	Municipios Mayores	92.39%	80.97%	100.00%
15-080 Sultepec	Municipios Mayores	83.84%	83.79%	83.88%
15-081 Tecámac	Municipios Mayores	46.00%	0.00%	76.67%
15-082 Tejupilco	Municipios Mayores	96.61%	97.14%	96.25%
15-083 Temamatla	Municipios Mayores	100.00%	100.00%	100.00%
15-084 Temascalapa	Municipios Mayores	87.13%	86.83%	87.33%
15-085 Temascalcingo	Municipios Mayores	74.14%	78.21%	71.43%
15-086 Temascaltepec	Municipios Mayores	98.40%	96.00%	100.00%
15-087 Temoaya	Municipios Mayores	100.00%	100.00%	100.00%
15-088 Tenancingo	Municipios Mayores	34.27%	75.29%	6.93%
15-089 Tenango del Aire	Municipios Mayores	91.50%	97.50%	87.50%
15-090 Tenango del Valle	Municipios Mayores	98.95%	100.00%	98.25%
15-091 Teoloyucan	Municipios Mayores	84.67%	96.67%	76.67%
15-092 Teotihuacán	Municipios Mayores	73.73%	76.45%	71.91%
15-093 Tepetlaoxtoc	Municipios Mayores	86.22%	100.00%	77.03%
15-094 Tepetlixpa	Municipios Mayores	2.77%	0.00%	4.62%
15-095 Tepotzotlán	Municipios Mayores	98.40%	96.00%	100.00%



RESULTADOS DEL PERIODO 3 DE 2018 ESTADO DE MÉXICO

Nombre del ente público	Clasificación del ente en SEvAC	Resultado Global	D. Transparencia	E. Cuenta Pública
15-096 Tequixquiac	Municipios Mayores	98.07%	96.67%	99.00%
15-097 Texcaltitlán	Municipios Mayores	95.34%	93.81%	96.36%
15-098 Texcalyacac	Municipios Mayores	40.17%	93.50%	4.62%
15-099 Texcoco	Municipios Mayores	67.84%	91.79%	51.88%
15-100 Tezoyuca	Municipios Mayores	85.07%	100.00%	75.12%
15-101 Tianguistenco	Municipios Mayores	100.00%	100.00%	100.00%
15-102 Timilpan	Municipios Mayores	32.75%	52.81%	19.37%
15-103 Tlalmanalco	Municipios Mayores	86.67%	96.67%	80.00%
15-104 Tlalnepantla de Baz	Municipios Mayores	100.00%	100.00%	100.00%
15-105 Tlatlaya	Municipios Mayores	96.76%	91.90%	100.00%
15-106 Toluca	Municipios Mayores	2.77%	0.00%	4.62%
15-107 Tonalatico	Municipios Mayores	82.94%	92.00%	76.90%
15-108 Tultepec	Municipios Mayores	87.56%	100.00%	79.27%
15-109 Tultitlán	Municipios Mayores	100.00%	100.00%	100.00%
15-110 Valle de Bravo	Municipios Mayores	75.94%	84.88%	69.99%
15-111 Villa de Allende	Municipios Mayores	66.31%	45.79%	80.00%
15-112 Villa del Carbón	Municipios Mayores	86.85%	93.50%	82.42%
15-113 Villa Guerrero	Municipios Mayores	93.92%	89.81%	96.67%
15-114 Villa Victoria	Municipios Mayores	66.36%	78.95%	57.97%
15-115 Xonacatlán	Municipios Mayores	100.00%	100.00%	100.00%
15-116 Zacazonapan	Municipios Mayores	80.15%	51.50%	99.25%
15-117 Zacualpan	Municipios Mayores	12.34%	23.93%	4.62%
15-118 Zinacantepec	Municipios Mayores	41.51%	86.83%	11.29%
15-119 Zumpahuacán	Municipios Mayores	11.49%	2.86%	17.24%
15-120 Zumpango	Municipios Mayores	97.88%	95.20%	99.67%
15-121 Cuautitlán Izcalli	Municipios Mayores	96.40%	96.00%	96.67%
15-122 Valle de Chalco Solidaridad	Municipios Mayores	86.67%	96.67%	80.00%
15-123 Luvianos	Municipios Mayores	2.77%	0.00%	4.62%
15-124 San José del Rincón	Municipios Mayores	40.97%	85.50%	11.29%
15-125 Tonanitla	Municipios Mayores	80.10%	88.91%	74.23%
Aqua y Saneamiento de Atlacomulco	Paramunicipales mayores	100.00%	100.00%	
Instituto de Cultura Física y Deporte de Naucalpan de Juárez	Paramunicipales mayores	100.00%	100.00%	
Instituto Municipal de Cultura Física y Deporte de Mexicaltzingo	Paramunicipales mayores	100.00%	100.00%	
Instituto Municipal de Cultura Física y Deporte	Paramunicipales mayores	61.67%	61.67%	
Instituto Municipal de Cultura Física y Deporte de Acolman	Paramunicipales mayores	100.00%	100.00%	
Instituto Municipal de Cultura Física y Deporte de Aculco	Paramunicipales mayores	0.00%	0.00%	
Instituto Municipal de Cultura Física y Deporte de Almoloya del Río	Paramunicipales mayores	100.00%	100.00%	
Instituto Municipal de Cultura Física y Deporte de Alquisiras	Paramunicipales mayores	0.00%	0.00%	
Instituto Municipal de Cultura Física y de Porte de Amanalco	Paramunicipales mayores	95.63%	95.63%	
Instituto Municipal de Cultura Física y Deporte de Amecameca	Paramunicipales mayores	100.00%	100.00%	
Instituto Municipal de Cultura Física y Deporte de Atizapan	Paramunicipales mayores	96.67%	96.67%	
Instituto Municipal de Cultura Física y Deporte de Axapusco	Paramunicipales mayores	100.00%	100.00%	
Instituto Municipal de Cultura Física y Deporte de Ayapango	Paramunicipales mayores	100.00%	100.00%	
Instituto Municipal de Cultura Física y Deporte de Calimaya	Paramunicipales mayores	100.00%	100.00%	
Instituto Municipal de Cultura Física y Deporte de Chalco Mexico	Paramunicipales mayores	100.00%	100.00%	
Instituto Municipal de Cultura Física y Deporte de Chapultepec	Paramunicipales mayores	100.00%	100.00%	
Instituto Municipal de Cultura Física y Deporte de Chiautla	Paramunicipales mayores	100.00%	100.00%	
Instituto Municipal de Cultura Física y Deporte de Chicoloapan	Paramunicipales mayores	100.00%	100.00%	
Instituto Municipal de Cultura Física y Deporte de Chiconcuac	Paramunicipales mayores	100.00%	100.00%	



RESULTADOS DEL PERIODO 3 DE 2018 ESTADO DE MÉXICO

Nombre del ente público	Clasificación del ente en SEvAC	Resultado Global	D. Transparencia	E. Cuenta Pública
Instituto Municipal de Cultura Física y Deporte de Chimalhuacán	Paramunicipales mayores	100.00%	100.00%	
Instituto Municipal de Cultura Física y Deporte de Coacalco	Paramunicipales mayores	100.00%	100.00%	
Instituto Municipal de Cultura Física y Deporte de Coatepec Harinas	Paramunicipales mayores	100.00%	100.00%	
Instituto Municipal de Cultura Física y Deporte de Donato Guerra	Paramunicipales mayores	69.54%	69.54%	
Instituto Municipal de Cultura Física y Deporte de el Oro	Paramunicipales mayores	100.00%	100.00%	
Instituto Municipal de Cultura Física y Deporte de Huehuetoca	Paramunicipales mayores	100.00%	100.00%	
Instituto Municipal de Cultura Física y Deporte de Huixquilucan	Paramunicipales mayores	93.33%	93.33%	
Instituto Municipal de Cultura Física y Deporte de Isidro Fabela	Paramunicipales mayores	37.71%	37.71%	
Instituto Municipal de Cultura Física y Deporte de Ixtapaluca	Paramunicipales mayores	100.00%	100.00%	
Instituto Municipal de Cultura Física y Deporte de Ixtapan de la Sal	Paramunicipales mayores	93.33%	93.33%	
Instituto Municipal de Cultura Física y Deporte de Jaltenco	Paramunicipales mayores	76.67%	76.67%	
Instituto Municipal de Cultura Física y Deporte de Jilotepec	Paramunicipales mayores	100.00%	100.00%	
Instituto Municipal de Cultura Física y Deporte de Jilotzingo	Paramunicipales mayores	100.00%	100.00%	
Instituto Municipal de Cultura Física y Deporte de Jocotitlan	Paramunicipales mayores	96.67%	96.67%	
Instituto Municipal de Cultura Física y Deporte de la Paz	Paramunicipales mayores	100.00%	100.00%	
Instituto Municipal de Cultura Física y Deporte del Municipio de Apaxco	Paramunicipales mayores	100.00%	100.00%	
Instituto Municipal de Cultura Física y Deporte de Luvianos	Paramunicipales mayores	0.00%	0.00%	
Instituto Municipal de Cultura Física y Deporte de Metepec	Paramunicipales mayores	100.00%	100.00%	
Instituto Municipal de Cultura Física y Deporte de Nextlalpan	Paramunicipales mayores	4.38%	4.38%	
Instituto Municipal de Cultura Física y Deporte de Nezahualcoyotl	Paramunicipales mayores	95.00%	95.00%	
Instituto Municipal de Cultura Física y Deporte de Nicolas Romero	Paramunicipales mayores	100.00%	100.00%	
Instituto Municipal de Cultura Física y Deporte de Nopaltepec	Paramunicipales mayores	88.00%	88.00%	
Instituto Municipal de Cultura Física y Deporte de Ocoyoacac	Paramunicipales mayores	100.00%	100.00%	
Instituto Municipal de Cultura Física y Deporte de Ocuilan	Paramunicipales mayores	100.00%	100.00%	
Instituto Municipal de Cultura Física y Deporte de Otumba	Paramunicipales mayores	100.00%	100.00%	
Instituto Municipal de Cultura Física y Deporte de Otzolotepec	Paramunicipales mayores	100.00%	100.00%	
Instituto Municipal de Cultura Física y Deporte de Ozumba	Paramunicipales mayores	100.00%	100.00%	
Instituto Municipal de Cultura Física y Deporte de Papalotla	Paramunicipales mayores	100.00%	100.00%	
Instituto Municipal de Cultura Física y Deporte de Rayon	Paramunicipales mayores	0.00%	0.00%	
Instituto Municipal de Cultura Física y Deporte de San Antonio la Isla	Paramunicipales mayores	100.00%	100.00%	
Instituto Municipal de Cultura Física y Deporte de San Felipe del Progreso	Paramunicipales mayores	93.33%	93.33%	
Instituto Municipal de Cultura Física y Deporte de San Jose del Rincón	Paramunicipales mayores	20.00%	20.00%	
Instituto Municipal de Cultura Física y Deporte de San Martín de las Pirámides	Paramunicipales mayores	95.00%	95.00%	
Instituto Municipal de Cultura Física y Deporte de San Simón de Guerrero	Paramunicipales mayores	100.00%	100.00%	
Instituto Municipal de Cultura Física y Deporte de Temamatla	Paramunicipales mayores	100.00%	100.00%	
Instituto Municipal de Cultura Física y Deporte de Temascalapa	Paramunicipales mayores	75.63%	75.63%	
Instituto Municipal de Cultura Física y Deporte de Temascalcingo	Paramunicipales mayores	100.00%	100.00%	
Instituto Municipal de Cultura Física y Deporte de Tenancingo	Paramunicipales mayores	0.00%	0.00%	
Instituto Municipal de Cultura Física y Deporte de Tenango del Aire	Paramunicipales mayores	100.00%	100.00%	
Instituto Municipal de Cultura Física y Deporte de Tenango del Valle	Paramunicipales mayores	100.00%	100.00%	
Instituto Municipal de Cultura Física y Deporte de Teoloyucan	Paramunicipales mayores	100.00%	100.00%	
Instituto Municipal de Cultura Física y Deporte de Teotihuacan	Paramunicipales mayores	93.33%	93.33%	
Instituto Municipal de Cultura Física y Deporte de Tepetlaoxtoc	Paramunicipales mayores	20.00%	20.00%	
Instituto Municipal de Cultura Física y Deporte de Tepetlaxpa	Paramunicipales mayores	56.67%	56.67%	
Instituto Municipal de Cultura Física y Deporte de Tezoyuca	Paramunicipales mayores	10.00%	10.00%	
Instituto Municipal de Cultura Física y Deporte de Tlanguistenco	Paramunicipales mayores	100.00%	100.00%	
Instituto Municipal de Cultura Física y Deporte de Timilpan	Paramunicipales mayores	0.00%	0.00%	
Instituto Municipal de Cultura Física y Deporte de Tlalmanalco	Paramunicipales mayores	83.33%	83.33%	
Instituto Municipal de Cultura Física y Deporte de Toluca	Paramunicipales mayores	100.00%	100.00%	



RESULTADOS DEL PERIODO 3 DE 2018 ESTADO DE MÉXICO

Nombre del ente público	Clasificación del ente en SEvAC	Resultado Global	D. Transparencia	E. Cuenta Pública
Instituto Municipal de Cultura Física y Deporte de Tonanitla	Paramunicipales mayores	0.00%	0.00%	
Instituto Municipal de Cultura Física y Deporte de Tultitlan	Paramunicipales mayores	100.00%	100.00%	
Instituto Municipal de Cultura Física y Deporte de Valle de Bravo	Paramunicipales mayores	78.33%	78.33%	
Instituto Municipal de Cultura Física y Deporte de Valle de Chalco Solidaridad	Paramunicipales mayores	56.11%	56.11%	
Instituto Municipal de Cultura Física y Deporte de Villa de Allende	Paramunicipales mayores	56.67%	56.67%	
Instituto Municipal de Cultura Física y Deporte de Villa del Carbon Mexico	Paramunicipales mayores	0.00%	0.00%	
Instituto Municipal de Cultura Física y Deporte de Villa Victoria	Paramunicipales mayores	100.00%	100.00%	
Instituto Municipal de Cultura Física y Deporte de Zacazonapan	Paramunicipales mayores	90.00%	90.00%	
Instituto Municipal de Cultura Física y Deporte de Zinacantepec	Paramunicipales mayores	96.50%	96.50%	
Instituto Municipal de Cultura Física y Deporte de Zumpango	Paramunicipales mayores	93.33%	93.33%	
Instituto Municipal de la Juventud de Ayapango	Paramunicipales mayores	100.00%	100.00%	
Instituto Municipal del Deporte de Cuautitlán Izcalli	Paramunicipales mayores	100.00%	100.00%	
Instituto Municipal de Cultura Física y Deporte de Atlacomulco	Paramunicipales mayores	100.00%	100.00%	
Organismo de Agua	Paramunicipales mayores	85.63%	85.63%	
Organismo de Agua Opdm Tlalnepantla	Paramunicipales mayores	100.00%	100.00%	
Organismo de Agua Potable Alcantarillado y Saneamiento de Naucalpan de Juárez	Paramunicipales mayores	100.00%	100.00%	
Organismo de Agua y Saneamiento de Toluca	Paramunicipales mayores	100.00%	100.00%	
Organismo Descentralizado de Agua Potable Alcantarillado y Saneamiento del Municipio de Ixtapaluca	Paramunicipales mayores	100.00%	100.00%	
Organismo Descentralizado de Agua Potable Alcantarillado y Saneamiento de Nezahualcoyotl	Paramunicipales mayores	100.00%	100.00%	
Organismo Publico Descentralizado para la Prestacion de los Servicios de Agua Potable Alcantarillado y Saneamiento del Municipio de Valle de Chalco Solidaridad	Paramunicipales mayores	100.00%	100.00%	
Organismo Público Descentralizado de Agua Potable Alcantarillado y Saneamiento de Chimalhuacán	Paramunicipales mayores	95.33%	95.33%	
Organismo Publico Descentralizado de Agua Potable Alcantarillado y Saneamiento de Teotihuacan	Paramunicipales mayores	55.00%	55.00%	
Organismo Publico Descentralizado Denominado Instituto Municipal de Cultura Física y Deporte de Cocotitlan.	Paramunicipales mayores	100.00%	100.00%	
Organismo Publico Descentralizado Denominado Sistema Municipal para el Desarrollo Integral de la Familia de Cocotitlan.	Paramunicipales mayores	93.33%	93.33%	
Organismo Publico Descentralizado Municipal para la Prestacion de los Servicios de Agua Potable Alcantarillado y Saneamiento de Nextlalpan	Paramunicipales mayores	0.00%	0.00%	
Organismo Publico Descentralizado Municipal para la Prestacion de los Servicios de Agua Potable Drenaje y Saneamiento del Municipio de Coatepec Harinas	Paramunicipales mayores	90.00%	90.00%	
Organismo Público Descentralizado Municipal para la Prestación de los Servicios de Agua Potable Drenaje y Tratamiento de Aguas Residuales del Municipio de Acolman México.	Paramunicipales mayores	100.00%	100.00%	
Organismo Publico Descentralizado Municipal para la Prestacion de los Servicios de Agua Potable Drenaje y Tratamiento de Aguas Residuales del Municipio de Temascalapa Mexico	Paramunicipales mayores	90.00%	90.00%	
Organismo Público Descentralizado Municipal para Prestación de los Servicios de Agua Potable Drenaje y Tratamiento de Aguas Residuales del Municipio de Ocuilan	Paramunicipales mayores	26.67%	26.67%	
Organismo Publico Descentralizado para la Prestacion de Agua Potable Alcantarillado y Saneamiento del Municipio de Ixtapan de la Sal	Paramunicipales mayores	100.00%	100.00%	
Organismo Público Descentralizado para la Prestación de los Servicios de Agua	Paramunicipales mayores	99.13%	99.13%	
Organismo Público Descentralizado para la Prestación de los Servicios de Agua Potable Alcantarillado y Saneamiento de Jilotepec	Paramunicipales mayores	100.00%	100.00%	
Organismo Publico Descentralizado para la Prestacion de los Servicios de Agua Potable Alcantarillado y Saneamiento de Lerma	Paramunicipales mayores	100.00%	100.00%	



RESULTADOS DEL PERIODO 3 DE 2018 ESTADO DE MÉXICO

Nombre del ente público	Clasificación del ente en SEvAC	Resultado Global	D. Transparencia	E. Cuenta Pública
Organismo Publico Descentralizado para la Prestacion de los Servicios de Agua Potable Alcantarillado y Saneamiento del Municipio de Amecameca	Paramunicipales mayores	100.00%	100.00%	
Organismo Publico Descentralizado para la Prestacion de los Servicios de Agua Potable Alcantarillado y Saneamiento del Municipio de Coacalco	Paramunicipales mayores	100.00%	100.00%	
Organismo Publico Descentralizado para la Prestacion de los Servicios de Agua Potable Alcantarillado y Saneamiento del Municipio de Cuautitlan Izcalli	Paramunicipales mayores	100.00%	100.00%	
Organismo Publico Descentralizado para la Prestacion de los Servicios de Agua Potable Alcantarillado y Saneamiento del Municipio de Ecatepec de Morelos	Paramunicipales mayores	83.33%	83.33%	
Organismo Publico Descentralizado para la Prestación de los Servicios de Agua Potable Alcantarillado y Saneamiento del Municipio de el Oro México.	Paramunicipales mayores	93.33%	93.33%	
Organismo Publico Descentralizado para la Prestacion de los Servicios de Agua Potable Alcantarillado y Saneamiento del Municipio de Jaltocomexico	Paramunicipales mayores	100.00%	100.00%	
Organismo Publico Descentralizado para la Prestacion de los Servicios de Agua Potable Alcantarillado y Saneamiento del Municipio de Metepec	Paramunicipales mayores	100.00%	100.00%	
Organismo Publico Descentralizado para la Prestacion de los Servicios de Agua Potable Alcantarillado y Saneamiento del Municipio de Nicolas Romero	Paramunicipales mayores	100.00%	100.00%	
Organismo Publico Descentralizado para la Prestacion de los Servicios de Agua Potable Alcantarillado y Saneamiento del Municipio de Tecamac	Paramunicipales mayores	70.21%	70.21%	
Organismo Publico Descentralizado para la Prestacion de los Servicios de Agua Potable Alcantarillado y Saneamiento del Municipio de Teoloyucan	Paramunicipales mayores	100.00%	100.00%	
Organismo Publico Descentralizado para la Prestacion de los Servicios de Agua Potable Alcantarillado y Saneamiento del Municipio de Tequixquiac	Paramunicipales mayores	10.00%	10.00%	
Organismo Publico Descentralizado para la Prestacion de los Servicios de Agua Potable Alcantarillado y Saneamiento del Municipio de Tultitlan	Paramunicipales mayores	66.67%	66.67%	
Organismo Publico Descentralizado para la Prestacion de los Servicios de Agua Potable Alcantarillado y Saneamiento de San Mateo Atenco	Paramunicipales mayores	100.00%	100.00%	
Organismo Publico Descentralizado para la Prestacion de los Servicios de Agua Potable Alcantarillado y Saneamiento de Zinacantepec	Paramunicipales mayores	100.00%	100.00%	
Organismo Publico Descentralizado para la Prestación de los Servicios de Agua Potable Drenaje y Tratamiento de Aguas Residuales del Municipio de Jocotitlan Mexico	Paramunicipales mayores	100.00%	100.00%	
Organismo Público Descentralizado para la Prestación de los Servicios de Agua Potable Drenaje y Tratamiento de Aguas Residuales del Municipios de Huixquilucan.	Paramunicipales mayores	100.00%	100.00%	
Organismo Publico Descentralizado para la Prestacion de Servicios de Agua Potable Alcantarillado y Saneamiento del Municipio de Malinalco	Paramunicipales mayores	100.00%	100.00%	
Organismo Publico Descentralizado Par la Prestacion de los Servicios de Agua Potable Alcantarillado y Saneamiento de Chicoloapan Mexico	Paramunicipales mayores	100.00%	100.00%	
Organismo Publico Descentralizado para la Prestacion de Servicios de Agua Potable Alcantarillado y Saneamiento del Municipio de Tenango del Valle	Paramunicipales mayores	26.67%	26.67%	
Organismo Publico Descentralizado para la Prestacion de Servicios de Agua Potable Alcantarillado y Saneamiento del Municipio de Zumpango	Paramunicipales mayores	100.00%	100.00%	
Organismo Publico para la Prestación de los Servicios de Agua Potable Alcantarillado y Saneamiento del Municipio de Valle de Bravo	Paramunicipales mayores	100.00%	100.00%	
Organismo Publico Descentralizado para la Prestacion de los Servicios de Agua Potable Alcantarillado y Saneamiento del Municipio de la Paz	Paramunicipales mayores	0.00%	0.00%	
Servicios de Agua Potable Alcantarillado y Saneamiento del Municipio de Aculco	Paramunicipales mayores	0.00%	0.00%	
Servicios de Agua Potable Alcantarillado y Saneamiento del Municipio de Chalco	Paramunicipales mayores	100.00%	100.00%	
Servicios de Agua Potable Alcantarillado y Saneamiento del Municipio de Temascalcingo	Paramunicipales mayores	76.67%	76.67%	
Servicios de Agua Potable Alcantarillado y Saneamiento del Municipio de Tenancingo	Paramunicipales mayores	100.00%	100.00%	
Sisema Municipal para el Desarrollo Integral de la Familia Acambay	Paramunicipales mayores	100.00%	100.00%	



RESULTADOS DEL PERIODO 3 DE 2018 ESTADO DE MÉXICO

Nombre del ente público	Clasificación del ente en SEvAC	Resultado Global	D. Transparencia	E. Cuenta Pública
Sistema Descentralizado Municipal Dif Valle de Chalco Solidaridad	Paramunicipales mayores	90.00%	90.00%	
Sistema Integral para el Desarrollo Integral de la Familia de Ocuilán	Paramunicipales mayores	100.00%	100.00%	
Sistema Integral para el Desarrollo Integral de la Familia de Zacualpan	Paramunicipales mayores	34.04%	34.04%	
Sistema Municipal Dif Atlacomulco	Paramunicipales mayores	100.00%	100.00%	
Sistema Municipal para el Desarrollo de la Familia de Ixtapan del Oro	Paramunicipales mayores	30.63%	30.63%	
Sistema Municipal para el Desarrollo Integral de Familia de Amecameca	Paramunicipales mayores	100.00%	100.00%	
Sistema Municipal para el Desarrollo Integral de la Familia Chiautla	Paramunicipales mayores	100.00%	100.00%	
Sistema Municipal para el Desarrollo Integral de la Familia de Acolman	Paramunicipales mayores	93.33%	93.33%	
Sistema Municipal para el Desarrollo Integral de la Familia de Aculco	Paramunicipales mayores	0.00%	0.00%	
Sistema Municipal para el Desarrollo Integral de la Familia de Almoloya de Juárez	Paramunicipales mayores	78.33%	78.33%	
Sistema Municipal para el Desarrollo Integral de la Familia de Almoloya del Río	Paramunicipales mayores	100.00%	100.00%	
Sistema Municipal para el Desarrollo Integral de la Familia de Alquisiras	Paramunicipales mayores	0.00%	0.00%	
Sistema Municipal para el Desarrollo Integral de la Familia de Amanalco	Paramunicipales mayores	0.00%	0.00%	
Sistema Municipal para el Desarrollo Integral de la Familia de Amatepec	Paramunicipales mayores	67.33%	67.33%	
Sistema Municipal para el Desarrollo Integral de la Familia de Atenco	Paramunicipales mayores	100.00%	100.00%	
Sistema Municipal para el Desarrollo Integral de la Familia de Atizapán	Paramunicipales mayores	95.33%	95.33%	
Sistema Municipal para el Desarrollo Integral de la Familia de Atizapan de Zaragoza	Paramunicipales mayores	100.00%	100.00%	
Sistema Municipal para el Desarrollo Integral de la Familia de Atlautla	Paramunicipales mayores	100.00%	100.00%	
Sistema Municipal para el Desarrollo Integral de la Familia de Axapusco	Paramunicipales mayores	10.00%	10.00%	
Sistema Municipal para el Desarrollo Integral de la Familia de Ayapango	Paramunicipales mayores	100.00%	100.00%	
Sistema Municipal para el Desarrollo Integral de la Familia de Calimaya	Paramunicipales mayores	100.00%	100.00%	
Sistema Municipal para el Desarrollo Integral de la Familia de Capulhuac	Paramunicipales mayores	100.00%	100.00%	
Sistema Municipal para el Desarrollo Integral de la Familia de Chalco	Paramunicipales mayores	100.00%	100.00%	
Sistema Municipal para el Desarrollo Integral de la Familia de Chapa de Mota	Paramunicipales mayores	16.67%	16.67%	
Sistema Municipal para el Desarrollo Integral de la Familia de Chapultepec	Paramunicipales mayores	100.00%	100.00%	
Sistema Municipal para el Desarrollo Integral de la Familia de Chicoloapan	Paramunicipales mayores	100.00%	100.00%	
Sistema Municipal para el Desarrollo Integral de la Familia de Chiconcuac	Paramunicipales mayores	100.00%	100.00%	
Sistema Municipal para el Desarrollo Integral de la Familia de Chimalhuacán	Paramunicipales mayores	100.00%	100.00%	
Sistema Municipal para el Desarrollo Integral de la Familia de Coacalco de Berriozábal	Paramunicipales mayores	100.00%	100.00%	
Sistema Municipal para el Desarrollo Integral de la Familia de Coyotepec	Paramunicipales mayores	100.00%	100.00%	
Sistema Municipal para el Desarrollo Integral de la Familia de Cuautitlán	Paramunicipales mayores	100.00%	100.00%	
Sistema Municipal para el Desarrollo Integral de la Familia de Cuautitlán Izcalli	Paramunicipales mayores	100.00%	100.00%	
Sistema Municipal para el Desarrollo Integral de la Familia de Donato Guerra	Paramunicipales mayores	21.04%	21.04%	
Sistema Municipal para el Desarrollo Integral de la Familia de Ecatepec de Morelos	Paramunicipales mayores	25.42%	25.42%	
Sistema Municipal para el Desarrollo Integral de la Familia de Ecatepec	Paramunicipales mayores	68.96%	68.96%	
Sistema Municipal para el Desarrollo Integral de la Familia de Huehuetoca	Paramunicipales mayores	95.00%	95.00%	
Sistema Municipal para el Desarrollo Integral de la Familia de Hueyoptla	Paramunicipales mayores	0.00%	0.00%	
Sistema Municipal para el Desarrollo Integral de la Familia de Huixquilucan	Paramunicipales mayores	76.67%	76.67%	
Sistema Municipal para el Desarrollo Integral de la Familia de Isidro Fabela	Paramunicipales mayores	93.33%	93.33%	
Sistema Municipal para el Desarrollo Integral de la Familia de Ixtapaluca	Paramunicipales mayores	80.00%	80.00%	
Sistema Municipal para el Desarrollo Integral de la Familia de Ixtapan de la Sal	Paramunicipales mayores	100.00%	100.00%	
Sistema Municipal para el Desarrollo Integral de la Familia de Ixtlahuaca	Paramunicipales mayores	93.33%	93.33%	
Sistema Municipal para el Desarrollo Integral de la Familia de Jilotepec	Paramunicipales mayores	100.00%	100.00%	
Sistema Municipal para el Desarrollo Integral de la Familia de Jilotzingo	Paramunicipales mayores	100.00%	100.00%	
Sistema Municipal para el Desarrollo Integral de la Familia de Jiquipilco	Paramunicipales mayores	0.00%	0.00%	
Sistema Municipal para el Desarrollo Integral de la Familia de Jocotitlán	Paramunicipales mayores	95.00%	95.00%	
Sistema Municipal para el Desarrollo Integral de la Familia de Joquicingo	Paramunicipales mayores	100.00%	100.00%	
Sistema Municipal para el Desarrollo Integral de la Familia de Lerma	Paramunicipales mayores	100.00%	100.00%	
Sistema Municipal para el Desarrollo Integral de la Familia de Luvianos	Paramunicipales mayores	0.00%	0.00%	



RESULTADOS DEL PERIODO 3 DE 2018 ESTADO DE MÉXICO

Nombre del ente público	Clasificación del ente en SEvAC	Resultado Global	D. Transparencia	E. Cuenta Pública
Sistema Municipal para el Desarrollo Integral de la Familia de Melchor Ocampo	Paramunicipales mayores	97.38%	97.38%	
Sistema Municipal para el Desarrollo Integral de la Familia de Metepec	Paramunicipales mayores	100.00%	100.00%	
Sistema Municipal para el Desarrollo Integral de la Familia de Mexicalcingo	Paramunicipales mayores	95.63%	95.63%	
Sistema Municipal para el Desarrollo Integral de la Familia de Morelos	Paramunicipales mayores	100.00%	100.00%	
Sistema Municipal para el Desarrollo Integral de la Familia de Naucalpan de Juárez	Paramunicipales mayores	100.00%	100.00%	
Sistema Municipal para el Desarrollo Integral de la Familia de Nextlalpan	Paramunicipales mayores	100.00%	100.00%	
Sistema Municipal para el Desarrollo Integral de la Familia de Nezahualcoyot	Paramunicipales mayores	100.00%	100.00%	
Sistema Municipal para el Desarrollo Integral de la Familia de Nicolas Romero	Paramunicipales mayores	100.00%	100.00%	
Sistema Municipal para el Desarrollo Integral de la Familia de Nopaltepec	Paramunicipales mayores	90.00%	90.00%	
Sistema Municipal para el Desarrollo Integral de la Familia de Ocoyoacac	Paramunicipales mayores	100.00%	100.00%	
Sistema Municipal para el Desarrollo Integral de la Familia de Otumba	Paramunicipales mayores	100.00%	100.00%	
Sistema Municipal para el Desarrollo Integral de la Familia de Oztoloapan	Paramunicipales mayores	100.00%	100.00%	
Sistema Municipal para el Desarrollo Integral de la Familia de Oztolotepec	Paramunicipales mayores	100.00%	100.00%	
Sistema Municipal para el Desarrollo Integral de la Familia de Ozumba	Paramunicipales mayores	100.00%	100.00%	
Sistema Municipal para el Desarrollo Integral de la Familia de Papalotla	Paramunicipales mayores	100.00%	100.00%	
Sistema Municipal para el Desarrollo Integral de la Familia de Polotitlán	Paramunicipales mayores	100.00%	100.00%	
Sistema Municipal para el Desarrollo Integral de la Familia de Rayón	Paramunicipales mayores	0.00%	0.00%	
Sistema Municipal para el Desarrollo Integral de la Familia de San Antonio la Isla	Paramunicipales mayores	100.00%	100.00%	
Sistema Municipal para el Desarrollo Integral de la Familia de San Felipe del Progreso	Paramunicipales mayores	100.00%	100.00%	
Sistema Municipal para el Desarrollo Integral de la Familia de San Jose del Rincon	Paramunicipales mayores	100.00%	100.00%	
Sistema Municipal para el Desarrollo Integral de la Familia de San Martín de las Pirámides	Paramunicipales mayores	99.13%	99.13%	
Sistema Municipal para el Desarrollo Integral de la Familia de San Simón de Guerrero	Paramunicipales mayores	100.00%	100.00%	
Sistema Municipal para el Desarrollo Integral de la Familia de Santo Tomás	Paramunicipales mayores	100.00%	100.00%	
Sistema Municipal para el Desarrollo Integral de la Familia de Soyaniquilpan	Paramunicipales mayores	80.00%	80.00%	
Sistema Municipal para el Desarrollo Integral de la Familia de Sultepec	Paramunicipales mayores	100.00%	100.00%	
Sistema Municipal para el Desarrollo Integral de la Familia de Tejupilco	Paramunicipales mayores	100.00%	100.00%	
Sistema Municipal para el Desarrollo Integral de la Familia de Temamatla	Paramunicipales mayores	100.00%	100.00%	
Sistema Municipal para el Desarrollo Integral de la Familia de Temascalapa	Paramunicipales mayores	93.33%	93.33%	
Sistema Municipal para el Desarrollo Integral de la Familia de Temascalcingo	Paramunicipales mayores	93.33%	93.33%	
Sistema Municipal para el Desarrollo Integral de la Familia de Temoaya	Paramunicipales mayores	100.00%	100.00%	
Sistema Municipal para el Desarrollo Integral de la Familia de Tenancingo	Paramunicipales mayores	100.00%	100.00%	
Sistema Municipal para el Desarrollo Integral de la Familia de Tenango del Aire	Paramunicipales mayores	100.00%	100.00%	
Sistema Municipal para el Desarrollo Integral de la Familia de Tenango del Valle	Paramunicipales mayores	100.00%	100.00%	
Sistema Municipal para el Desarrollo Integral de la Familia de Teoloyucan	Paramunicipales mayores	100.00%	100.00%	
Sistema Municipal para el Desarrollo Integral de la Familia de Teotihuacan	Paramunicipales mayores	18.75%	18.75%	
Sistema Municipal para el Desarrollo Integral de la Familia de Tepetlaoxtoc	Paramunicipales mayores	88.33%	88.33%	
Sistema Municipal para el Desarrollo Integral de la Familia de Tepetlixpa	Paramunicipales mayores	83.33%	83.33%	
Sistema Municipal para el Desarrollo Integral de la Familia de Tepotzotlan	Paramunicipales mayores	100.00%	100.00%	
Sistema Municipal para el Desarrollo Integral de la Familia de Tequixquiac	Paramunicipales mayores	93.33%	93.33%	
Sistema Municipal para el Desarrollo Integral de la Familia de Texcaltitlan	Paramunicipales mayores	100.00%	100.00%	
Sistema Municipal para el Desarrollo Integral de la Familia de Texcalyaca	Paramunicipales mayores	100.00%	100.00%	
Sistema Municipal para el Desarrollo Integral de la Familia de Texcoco	Paramunicipales mayores	78.33%	78.33%	
Sistema Municipal para el Desarrollo Integral de la Familia de Tezoyuca	Paramunicipales mayores	100.00%	100.00%	
Sistema Municipal para el Desarrollo Integral de la Familia de Tianguistenco	Paramunicipales mayores	100.00%	100.00%	
Sistema Municipal para el Desarrollo Integral de la Familia de Timilpan	Paramunicipales mayores	90.00%	90.00%	
Sistema Municipal para el Desarrollo Integral de la Familia de Tlalmanalco	Paramunicipales mayores	95.00%	95.00%	
Sistema Municipal para el Desarrollo Integral de la Familia de Tlalnepantla de Baz	Paramunicipales mayores	100.00%	100.00%	
Sistema Municipal para el Desarrollo Integral de la Familia de Tlatlaya	Paramunicipales mayores	90.00%	90.00%	
Sistema Municipal para el Desarrollo Integral de la Familia de Toluca	Paramunicipales mayores	100.00%	100.00%	



RESULTADOS DEL PERIODO 3 DE 2018 ESTADO DE MÉXICO

Nombre del ente público	Clasificación del ente en SEvAC	Resultado Global	D. Transparencia	E. Cuenta Pública
Sistema Municipal para el Desarrollo Integral de la Familia de Tonalico	Paramunicipales mayores	100.00%	100.00%	
Sistema Municipal para el Desarrollo Integral de la Familia de Tultepec	Paramunicipales mayores	100.00%	100.00%	
Sistema Municipal para el Desarrollo Integral de la Familia de Tultitlan	Paramunicipales mayores	90.00%	90.00%	
Sistema Municipal para el Desarrollo Integral de la Familia de Valle de Bravo	Paramunicipales mayores	100.00%	100.00%	
Sistema Municipal para el Desarrollo Integral de la Familia de Villa de Allende	Paramunicipales mayores	60.00%	60.00%	
Sistema Municipal para el Desarrollo Integral de la Familia de Villa del Carbón	Paramunicipales mayores	86.25%	86.25%	
Sistema Municipal para el Desarrollo Integral de la Familia de Villa Guerrero	Paramunicipales mayores	100.00%	100.00%	
Sistema Municipal para el Desarrollo Integral de la Familia de Villa Victoria	Paramunicipales mayores	100.00%	100.00%	
Sistema Municipal para el Desarrollo Integral de la Familia de Xalatlaco	Paramunicipales mayores	100.00%	100.00%	
Sistema Municipal para el Desarrollo Integral de la Familia de Xonacatlán	Paramunicipales mayores	100.00%	100.00%	
Sistema Municipal para el Desarrollo Integral de la Familia de Zacazonapan	Paramunicipales mayores	76.67%	76.67%	
Sistema Municipal para el Desarrollo Integral de la Familia de Zinacantepec	Paramunicipales mayores	95.63%	95.63%	
Sistema Municipal para el Desarrollo Integral de la Familia de Zumpahuacán	Paramunicipales mayores	95.63%	95.63%	
Sistema Municipal para el Desarrollo Integral de la Familia de Zumpango	Paramunicipales mayores	100.00%	100.00%	
Sistema Municipal para el Desarrollo Integral de la Familia el Oro	Paramunicipales mayores	93.33%	93.33%	
Sistema Municipal para el Desarrollo Integral de la Familia la Paz	Paramunicipales mayores	100.00%	100.00%	
Sistema Municipal para el Desarrollo Integral de la Familia San Mateo Atenco.	Paramunicipales mayores	100.00%	100.00%	
Sistema Municipal para el Desarrollo Integral de la Familia Tecamac	Paramunicipales mayores	16.67%	16.67%	
Sistema Municipal para el Desarrollo Integral para la Familia de Coatepec Harinas	Paramunicipales mayores	90.00%	90.00%	
Sistema Municipal para el Desarrollo Integral de la Familia de Malinalco	Paramunicipales mayores	100.00%	100.00%	
Sistema para el Desarrollo Integral de la Familia de Juchitepec	Paramunicipales mayores	98.25%	98.25%	
Sistema para el Desarrollo Integral de la Familia de Temascaltepec	Paramunicipales mayores	100.00%	100.00%	
Sistema para el Desarrollo Integral de la Familia de Tonanitla	Paramunicipales mayores	23.33%	23.33%	
Sistemas Municipales para el Desarrollo Integral de la Familia de Apaxco	Paramunicipales mayores	100.00%	100.00%	
Sistemas Municipales para el Desarrollo Integral de la Familia de Jaltenco	Paramunicipales mayores	100.00%	100.00%	



RESULTADOS DEL PERIODO 3 DE 2018 MICHOCÁN DE OCAMPO

Nombre del ente público	Clasificación del ente en SEvAC	Resultado Global	D. Transparencia	E. Cuenta Pública
Gobierno del Estado de Michoacán de Ocampo	Poder Ejecutivo	73.13%	92.92%	59.94%
Comisión Estatal de los Derechos Humanos de Michoacán	Poderes y Autónomos	100.00%	100.00%	
Instituto Electoral de Michoacán	Poderes y Autónomos	100.00%	100.00%	
Instituto Michoacano de Transparencia Acceso A la Información y Protección de Datos Personales	Poderes y Autónomos	100.00%	100.00%	
Poder Judicial del Estado de Michoacán	Poderes y Autónomos	86.67%	86.67%	
Poder Legislativo del Estado de Michoacán	Poderes y Autónomos	88.44%	88.44%	
Tribunal de Justicia Administrativa de Michoacán	Poderes y Autónomos	100.00%	100.00%	
Tribunal Electoral del Estado de Michoacán	Poderes y Autónomos	100.00%	100.00%	
Universidad Michoacana de San Nicolás de Hidalgo	Poderes y Autónomos	0.00%	0.00%	
Almacenes Servicios y Transportes Extraordinarios A Comunidades Agropecuarias del Estado de Michoacán	Paraestatales	10.00%	10.00%	
Centro de Convenciones de Morelia	Paraestatales	100.00%	100.00%	
Centro Estatal de Certificación Acreditación y Control de Confianza	Paraestatales	80.22%	80.22%	
Centro Estatal de Fomento Ganadero del Estado de Michoacán de Ocampo	Paraestatales	100.00%	100.00%	
Centro Estatal de Tecnologías de Información y Comunicaciones	Paraestatales	100.00%	100.00%	
Colegio de Bachilleres del Estado de Michoacán	Paraestatales	100.00%	100.00%	
Colegio de Educación Profesional Técnica del Estado de Michoacán	Paraestatales	97.33%	97.33%	
Colegio Estudios Científicos y Tecnológicos del Estado de Michoacán	Paraestatales	100.00%	100.00%	
Comisión de Pesca del Estado de Michoacán	Paraestatales	100.00%	100.00%	
Comisión Ejecutiva Estatal de Atención A Víctimas	Paraestatales	98.00%	98.00%	
Comisión Estatal de Arbitraje Médico de Michoacán	Paraestatales	51.33%	51.33%	
Comisión Estatal de Cultura Física y Deporte	Paraestatales	100.00%	100.00%	
Comisión Estatal del Agua y Gestión de Cuencas	Paraestatales	86.11%	86.11%	
Comisión Estatal para el Desarrollo de los Pueblos Indígenas	Paraestatales	0.00%	0.00%	
Comisión Forestal del Estado	Paraestatales	64.89%	64.89%	
Comité de Adquisiciones del Poder Ejecutivo	Paraestatales	46.89%	46.89%	
Consejo Estatal para Prevenir y Eliminar la Discriminación y la Violencia	Paraestatales	93.33%	93.33%	
Dirección de Pensiones Civiles del Estado	Paraestatales	76.67%	76.67%	
Fideicomiso de Inversión y Administración para la Reactivación y el Desarrollo Económico del Estado de Michoacán	Paraestatales	93.33%	93.33%	
Fideicomiso de Parques Industriales de Michoacán	Paraestatales	36.56%	36.56%	
Fideicomiso para el Desarrollo Forestal del Estado de Michoacán	Paraestatales	93.33%	93.33%	
Fideicomiso para el Financiamiento de la Micro y Pequeña Empresa	Paraestatales	93.33%	93.33%	
Fondo de Apoyo A la Actividad Artesanal	Paraestatales	93.33%	93.33%	
Fondo de Garantía Agropecuaria Complementaria para el Estado de Michoacán	Paraestatales	93.33%	93.33%	
Fondo Mixto para el Fomento Industrial de Michoacán	Paraestatales	93.33%	93.33%	
Instituto de Capacitación para el Trabajo del Estado de Michoacán	Paraestatales	86.67%	86.67%	
Instituto de Ciencia Tecnología e Innovación del Estado de Michoacán de Ocampo	Paraestatales	32.33%	32.33%	
Instituto de Defensoría Pública del Estado de Michoacán	Paraestatales	93.33%	93.33%	
Instituto de la Infraestructura Física Educativa del Estado de Michoacán	Paraestatales	86.11%	86.11%	
Instituto de la Juventud Michoacana	Paraestatales	82.00%	82.00%	
Instituto del Artesano Michoacano	Paraestatales	100.00%	100.00%	
Instituto de Planeación del Estado de Michoacán de Ocampo	Paraestatales	100.00%	100.00%	
Instituto de Vivienda del Estado de Michoacán	Paraestatales	100.00%	100.00%	
Instituto Estatal de Estudios Superiores En Seguridad y Profesionalización Policial del Estado de Michoacán	Paraestatales	51.67%	51.67%	
Instituto Michoacano de Ciencias de la Educación Jose Maria Morelos	Paraestatales	0.00%	0.00%	
Instituto Tecnológico de Estudios Superiores de Zamora	Paraestatales	98.00%	98.00%	



RESULTADOS DEL PERIODO 3 DE 2018 MICHOCÁN DE OCAMPO

Nombre del ente público	Clasificación del ente en SEvAC	Resultado Global	D. Transparencia	E. Cuenta Pública
Instituto Tecnológico Superior de Apatzingán	Paraestatales	52.67%	52.67%	
Instituto Tecnológico Superior de Ciudad Hidalgo	Paraestatales	0.00%	0.00%	
Instituto Tecnológico Superior de Huetamo	Paraestatales	49.22%	49.22%	
Instituto Tecnológico Superior de los Reyes	Paraestatales	37.67%	37.67%	
Instituto Tecnológico Superior de Pátzcuaro Michoacán	Paraestatales	81.11%	81.11%	
Instituto Tecnológico Superior de Purépecha	Paraestatales	100.00%	100.00%	
Instituto Tecnológico Superior de Tacámbaro	Paraestatales	47.56%	47.56%	
Instituto Tecnológico Superior de Uruapan	Paraestatales	100.00%	100.00%	
Junta de Asistencia Privada del Estado de Michoacán de Ocampo	Paraestatales	100.00%	100.00%	
Junta de Caminos del Estado de Michoacán	Paraestatales	100.00%	100.00%	
Parque Zoológico Benito Juárez	Paraestatales	100.00%	100.00%	
Régimen Estatal de Protección Social En Salud de Michoacán de Ocampo	Paraestatales	100.00%	100.00%	
Sistema Integral de Financiamiento para el Desarrollo de Michoacán	Paraestatales	90.00%	90.00%	
Sistema Michoacano de Radio y Televisión	Paraestatales	48.44%	48.44%	
Sistema para el Desarrollo Integral de la Familia Michoacán	Paraestatales	98.00%	98.00%	
Telebachillerato de Michoacán	Paraestatales	62.11%	62.11%	
Universidad de la Ciénega del Estado de Michoacán de Ocampo	Paraestatales	93.33%	93.33%	
Universidad Intercultural Indígena de Michoacán	Paraestatales	50.33%	50.33%	
Universidad Politécnica de Lázaro Cárdenas Michoacán	Paraestatales	100.00%	100.00%	
Universidad Politécnica de Uruapan Michoacán	Paraestatales	72.78%	72.78%	
Universidad Tecnológica del Oriente de Michoacán	Paraestatales	80.56%	80.56%	
Universidad Tecnológica de Morelia (Utm)	Paraestatales	100.00%	100.00%	
Universidad Virtual del Estado de Michoacán	Paraestatales	98.00%	98.00%	
16-024 Cherán	Municipios Mayores	0.00%	0.00%	0.00%
16-087 Taretan	Municipios Mayores	0.00%	0.00%	0.00%
16-099 Tuzantla	Municipios Mayores	0.00%	0.00%	0.00%
16-004 Angamacutiro	Municipios Mayores	0.00%	0.00%	0.00%
16-006 Apatzingán	Municipios Mayores	43.23%	42.78%	43.54%
16-009 Ario	Municipios Mayores	51.62%	51.09%	51.97%
16-010 Arteaga	Municipios Mayores	54.51%	54.78%	54.33%
16-011 Briseñas	Municipios Mayores	0.00%	0.00%	0.00%
16-012 Buenavista	Municipios Mayores	0.00%	0.00%	0.00%
16-013 Carácuaro	Municipios Mayores	18.96%	47.40%	0.00%
16-014 Coahuayana	Municipios Mayores	0.00%	0.00%	0.00%
16-017 Contepec	Municipios Mayores	0.00%	0.00%	0.00%
16-018 Copándaro	Municipios Mayores	11.33%	16.00%	8.22%
16-020 Cuitzeo	Municipios Mayores	68.48%	59.67%	74.35%
16-022 Charo	Municipios Mayores	25.65%	34.95%	19.44%
16-023 Chavinda	Municipios Mayores	0.00%	0.00%	0.00%
16-025 Chilchota	Municipios Mayores	46.54%	41.50%	49.89%
16-031 Epitacio Huerta	Municipios Mayores	21.56%	37.18%	11.15%
16-032 Erongaricuaró	Municipios Mayores	0.00%	0.00%	0.00%
16-034 Hidalgo	Municipios Mayores	76.00%	84.00%	70.67%
16-035 la Huacana	Municipios Mayores	59.40%	70.17%	52.21%
16-036 Huandacareo	Municipios Mayores	35.30%	52.96%	23.53%
16-037 Huaniqueo	Municipios Mayores	20.53%	51.33%	0.00%
16-038 Huetamo	Municipios Mayores	84.29%	81.50%	86.16%
16-039 Huiramba	Municipios Mayores	69.67%	69.18%	70.00%
16-040 Indaparapeo	Municipios Mayores	30.20%	62.35%	8.77%



RESULTADOS DEL PERIODO 3 DE 2018 MICHOACÁN DE OCAMPO

Nombre del ente público	Clasificación del ente en SEvAC	Resultado Global	D. Transparencia	E. Cuenta Pública
16-043 Jacona	Municipios Mayores	63.27%	79.70%	52.32%
16-044 Jiménez	Municipios Mayores	96.76%	100.00%	94.60%
16-045 Jiquilpan	Municipios Mayores	100.00%	100.00%	100.00%
16-046 Juárez	Municipios Mayores	48.36%	56.33%	43.04%
16-047 Jungapeo	Municipios Mayores	62.33%	79.73%	50.73%
16-048 Lagunillas	Municipios Mayores	67.47%	50.52%	78.78%
16-049 Madero	Municipios Mayores	38.99%	65.69%	21.19%
16-050 Maravatio	Municipios Mayores	55.37%	63.47%	49.97%
16-051 Marcos Castellanos	Municipios Mayores	91.87%	97.50%	88.12%
16-052 Lázaro Cárdenas	Municipios Mayores	98.61%	100.00%	97.69%
16-053 Morelia	Municipios Mayores	98.61%	100.00%	97.69%
16-054 Morelos	Municipios Mayores	70.37%	86.02%	59.93%
16-055 Múgica	Municipios Mayores	81.46%	66.24%	91.60%
16-056 Nahuatzen	Municipios Mayores	0.00%	0.00%	0.00%
16-057 Nocupétaro	Municipios Mayores	0.00%	0.00%	0.00%
16-059 Nuevo Urecho	Municipios Mayores	94.43%	97.22%	92.58%
16-060 Numanán	Municipios Mayores	29.08%	57.69%	10.00%
16-063 Panindícuaro	Municipios Mayores	75.12%	87.21%	67.06%
16-064 Parácuaro	Municipios Mayores	63.78%	82.91%	51.02%
16-065 Paracho	Municipios Mayores	13.03%	23.64%	5.96%
16-066 Pátzcuaro	Municipios Mayores	46.70%	65.02%	34.49%
16-068 Peribán	Municipios Mayores	52.19%	45.88%	56.39%
16-069 la Piedad	Municipios Mayores	38.81%	36.28%	40.50%
16-071 Puruándiro	Municipios Mayores	82.21%	93.06%	74.98%
16-072 Queréndaro	Municipios Mayores	55.98%	44.35%	63.74%
16-073 Quiroga	Municipios Mayores	89.61%	77.50%	97.69%
16-075 los Reyes	Municipios Mayores	74.72%	68.92%	78.59%
16-076 Sahuayo	Municipios Mayores	84.61%	100.00%	74.34%
16-077 San Lucas	Municipios Mayores	0.00%	0.00%	0.00%
16-079 Salvador Escalante	Municipios Mayores	74.92%	68.67%	79.09%
16-080 Senguio	Municipios Mayores	0.00%	0.00%	0.00%
16-081 Susupuato	Municipios Mayores	0.00%	0.00%	0.00%
16-082 Tacámbaro	Municipios Mayores	100.00%	100.00%	100.00%
16-083 Tancítaro	Municipios Mayores	88.02%	97.98%	81.39%
16-084 Tangamandapio	Municipios Mayores	1.11%	2.78%	0.00%
16-085 Tangancicuaro	Municipios Mayores	85.03%	65.56%	98.00%
16-086 Tanhuato	Municipios Mayores	0.00%	0.00%	0.00%
16-088 Tarímbaro	Municipios Mayores	92.21%	93.50%	91.36%
16-089 Tepalcatepec	Municipios Mayores	77.03%	88.87%	69.13%
16-092 Tiquicheo de Nicolás Romero	Municipios Mayores	0.00%	0.00%	0.00%
16-093 Tlalpujhua	Municipios Mayores	0.00%	0.00%	0.00%
16-094 Tlazazalca	Municipios Mayores	79.43%	78.50%	80.06%
16-097 Turicato	Municipios Mayores	0.00%	0.00%	0.00%
16-098 Tuxpan	Municipios Mayores	0.00%	0.00%	0.00%
16-100 Tzintzuntzan	Municipios Mayores	0.00%	0.00%	0.00%
16-101 Tzitzio	Municipios Mayores	84.57%	85.77%	83.78%
16-102 Uruapan	Municipios Mayores	92.90%	93.50%	92.50%
16-103 Venustiano Carranza	Municipios Mayores	0.00%	0.00%	0.00%
16-106 Yurécuaro	Municipios Mayores	71.56%	100.00%	52.59%



RESULTADOS DEL PERIODO 3 DE 2018 MICHOACÁN DE OCAMPO

Nombre del ente público	Clasificación del ente en SEvAC	Resultado Global	D. Transparencia	E. Cuenta Pública
16-107 Zacapu	Municipios Mayores	31.67%	79.18%	0.00%
16-108 Zamora	Municipios Mayores	100.00%	100.00%	100.00%
16-110 Zinapécuaro	Municipios Mayores	58.50%	55.53%	60.48%
16-111 Ziracuaretiro	Municipios Mayores	0.00%	0.00%	0.00%
16-112 Zitácuaro	Municipios Mayores	92.69%	98.40%	88.89%
16-113 José Sixto Verduzco	Municipios Mayores	16.99%	34.99%	5.00%
Comité de Agua Potable y Alcantarillado de Cherán	Paramunicipales mayores	0.00%	0.00%	0.00%
Comité de Agua Potable y Alcantarillado del Municipio de Yurecuaro	Paramunicipales mayores	0.00%	0.00%	0.00%
Sistema de Agua Potable Alcantarillado de Taretan	Paramunicipales mayores	0.00%	0.00%	0.00%
Colegio de Morelia	Paramunicipales mayores	0.00%	0.00%	
Com de Apy A de Epitacio Huerta	Paramunicipales mayores	55.00%	55.00%	
Comision de Agua Potable Alcantarillado y Saneamiento del Municipio de Uruapan	Paramunicipales mayores	100.00%	100.00%	
Comisión de Agua Potable Alcantarillado y Saneamiento de Santa Clara del Cobre Michoacán	Paramunicipales mayores	0.00%	0.00%	
Comisión de Agua Potable Alcantarillado y Saneamiento de Ziracuaretiro	Paramunicipales mayores	100.00%	100.00%	
Comité de Agua Potable del Municipio de Apatzingán Michoacán	Paramunicipales mayores	85.33%	85.33%	
Comité de Agua Potable y Alcantarillado de Briseñas	Paramunicipales mayores	0.00%	0.00%	
Comité de Agua Potable y Alcantarillado de Cuitzeo	Paramunicipales mayores	100.00%	100.00%	
Comité de Agua Potable y Alcantarillado del Municipio de Ario de Rosales Michoacan	Paramunicipales mayores	0.00%	0.00%	
Comité de Agua Potable y Alcantarillado del Municipio de Buenavista Tomatlan	Paramunicipales mayores	0.00%	0.00%	
Comité de Agua Potable y Alcantarillado del Municipio de Charo	Paramunicipales mayores	0.00%	0.00%	
Comité de Agua Potable y Alcantarillado del Municipio de Coahuayana	Paramunicipales mayores	0.00%	0.00%	
Comité de Agua Potable y Alcantarillado del Municipio de la Huacana	Paramunicipales mayores	81.78%	81.78%	
Comité de Agua Potable y Alcantarillado del Municipio de Maravatio Michoacan	Paramunicipales mayores	90.75%	90.75%	
Comité de Agua Potable y Alcantarillado del Municipio de Tarímbaro	Paramunicipales mayores	100.00%	100.00%	
Comité de Agua Potable y Alcantarillado del Municipio de Tlazazalca	Paramunicipales mayores	49.00%	49.00%	
Comité de Agua Potable y Alcantarillado Lázaro Cárdenas	Paramunicipales mayores	89.25%	89.25%	
Comité de Desarrollo Integral de la Familia del Municipio de la Huacana	Paramunicipales mayores	83.33%	83.33%	
Comité Operativo del Agua Potable y Saneamiento del Municipio de Angamacutiro	Paramunicipales mayores	0.00%	0.00%	
Organismo de Agua Potable y Alcantarillado del Municipio de Indaparapeo Michoacán	Paramunicipales mayores	0.00%	0.00%	
Organismo Operador de Agua Potable Alcantarillado y Saneamiento de Chilchota	Paramunicipales mayores	44.88%	44.88%	
Organismo Operador de Agua Potable Alcantarillado y Saneamiento de Jiquilpan Michoacan	Paramunicipales mayores	100.00%	100.00%	
Organismo Operador de Agua Potable Alcantarillado y Saneamiento de Panindicuario	Paramunicipales mayores	100.00%	100.00%	
Organismo Operador de Agua Potable Alcantarillado y Saneamiento de Quiroga	Paramunicipales mayores	100.00%	100.00%	
Organismo Operador de Agua Potable Alcantarillado y Saneamiento de Zinapecuaro	Paramunicipales mayores	90.00%	90.00%	
Organismo Operador de Agua Potable Alcantarillado y Sntmo de Tzintuztzan	Paramunicipales mayores	0.00%	0.00%	
Organismo Operador del Agua Potable Alcantarillado y Saneamiento de Copandaro	Paramunicipales mayores	46.78%	46.78%	
Organismo Operador del Agua Potable de Lagunillas	Paramunicipales mayores	52.22%	52.22%	
Organismo Operador del Agua Potable del Municipio de Chavinda	Paramunicipales mayores	93.88%	93.88%	
Organismo Operador del Sistema de Agua Potable Alcantarillado y Saneamiento de Villa Madero Michoacan	Paramunicipales mayores	97.38%	97.38%	
Organismo Operador del Sistema de Agua Potable Alcantarillado y Saneamiento Huandacareo	Paramunicipales mayores	0.00%	0.00%	
Organismo Operador Saneamiento Agua Potable Alcantarillado de Villa Morelos	Paramunicipales mayores	76.67%	76.67%	
Pro Mantenimiento del Sistema de Agua Potable del Municipio de Patzcuaro	Paramunicipales mayores	0.00%	0.00%	
Sistema de Agua Potable Alcantarillado de Zamora	Paramunicipales mayores	80.00%	80.00%	
Sistema de Agua Potable Alcantarillado y Saneamiento de Tangancicuaro	Paramunicipales mayores	100.00%	100.00%	
Sistema de Agua Potable Alcantarillado y Saneamiento de Zacapu	Paramunicipales mayores	100.00%	100.00%	
Sistema de Agua Potable y Alcantarillado de Huetamo	Paramunicipales mayores	86.11%	86.11%	
Sistema de Agua Potable y Alcantarillado de Jacona	Paramunicipales mayores	87.20%	87.20%	



RESULTADOS DEL PERIODO 3 DE 2018 MICHOACÁN DE OCAMPO

Nombre del ente público	Clasificación del ente en SEvAC	Resultado Global	D. Transparencia	E. Cuenta Pública
Sistema de Agua Potable y Alcantarillado de Paracho	Paramunicipales mayores	80.78%	80.78%	
Sistema de Agua Potable y Alcantarillado de San Jose de Gracia del Municipio de Marcos Castellanos Michoacan	Paramunicipales mayores	100.00%	100.00%	
Sistema de Agua Potable y Alcantarillado Descentralizado los Reyes	Paramunicipales mayores	60.78%	60.78%	
Sistema de Agua Potable y Alcantarillado de S. Tangamandapio	Paramunicipales mayores	0.00%	0.00%	
Sistema de Agua Potable y Alcantarillado de Tuxpan	Paramunicipales mayores	0.00%	0.00%	
Sistema de Agua Potable y Alcantarillado de Zitacuaro	Paramunicipales mayores	68.33%	68.33%	
Sistema Municipal para el Desarrollo Integral de la Familia de Huetamo	Paramunicipales mayores	0.00%	0.00%	
16-030 Ecuandureo	Municipios Menores	0.00%	0.00%	0.00%
16-033 Gabriel Zamora	Municipios Menores	0.00%	0.00%	0.00%
16-001 Acuitzio	Municipios Menores	9.20%	18.00%	3.33%
16-002 Aguililla	Municipios Menores	12.80%	32.00%	0.00%
16-003 Álvaro Obregón	Municipios Menores	62.06%	53.00%	68.10%
16-005 Angangueo	Municipios Menores	84.00%	65.00%	96.67%
16-007 Aporo	Municipios Menores	57.56%	34.00%	73.27%
16-008 Aquila	Municipios Menores	0.00%	0.00%	0.00%
16-015 Coacomán de Vázquez Pallares	Municipios Menores	0.00%	0.00%	0.00%
16-016 Coeneo	Municipios Menores	22.40%	51.00%	3.33%
16-019 Cotija	Municipios Menores	37.63%	34.00%	40.05%
16-021 Charapan	Municipios Menores	0.00%	0.00%	0.00%
16-026 Chinicuila	Municipios Menores	74.92%	72.00%	76.87%
16-027 Chucándiro	Municipios Menores	56.52%	36.00%	70.20%
16-028 Churintzio	Municipios Menores	0.00%	0.00%	0.00%
16-029 Churumuco	Municipios Menores	0.00%	0.00%	0.00%
16-041 Irimbo	Municipios Menores	82.48%	86.20%	80.00%
16-042 Ixtlán	Municipios Menores	83.44%	90.60%	78.67%
16-058 Nuevo Parangaricutiro	Municipios Menores	55.60%	61.20%	51.87%
16-061 Ocampo	Municipios Menores	59.42%	50.60%	65.30%
16-062 Pajacuarán	Municipios Menores	19.50%	34.20%	9.70%
16-067 Penjamillo	Municipios Menores	0.00%	0.00%	0.00%
16-070 Purépero	Municipios Menores	100.00%	100.00%	100.00%
16-074 Cojumatlán de Régules	Municipios Menores	55.56%	42.00%	64.60%
16-078 Santa Ana Maya	Municipios Menores	5.60%	14.00%	0.00%
16-090 Tingambato	Municipios Menores	12.00%	0.00%	20.00%
16-091 Tingüindín	Municipios Menores	0.00%	0.00%	0.00%
16-095 Tocumbo	Municipios Menores	0.00%	0.00%	0.00%
16-096 Tumbiscatio	Municipios Menores	100.00%	100.00%	100.00%
16-104 Villamar	Municipios Menores	1.68%	4.20%	0.00%
16-105 Vista Hermosa	Municipios Menores	0.00%	0.00%	0.00%
16-109 Zináparo	Municipios Menores	86.00%	100.00%	76.67%
Organismo Operador de Agua Potable Alcantarillado y Saneamiento Organismo Publico del Municipio de Vista Hermosa Michoacán	Paramunicipales menores	0.00%	0.00%	0.00%
Comité de Agua Potable Alcantarillado y Saneamiento del Municipio de Aguililla	Paramunicipales menores	72.00%	72.00%	
Comité de Agua Potable Alcantarillado y Saneamiento del Pajacuaran	Paramunicipales menores	48.00%	48.00%	
Comité de Agua Potable y Alcantarillado de Acuitzio del Canje	Paramunicipales menores	0.00%	0.00%	
Comité de Agua Potable y Alcantarillado del Municipio de Álvaro Obregón	Paramunicipales menores	80.00%	80.00%	
Comité de Agua Potable y Alcantarillado del Municipio de Ixtlán	Paramunicipales menores	0.00%	0.00%	
Comité de Agua Potable y Alcantarillado de Nuevo Parangaricutiro	Paramunicipales menores	48.00%	48.00%	
Instituto Municipal de Planeación	Paramunicipales menores	0.00%	0.00%	



RESULTADOS DEL PERIODO 3 DE 2018 MICHOACÁN DE OCAMPO

Nombre del ente público	Clasificación del ente en SEvAC	Resultado Global	D. Transparencia	E. Cuenta Pública
Organismo Operador de Agua Potable Alcantarillado y Saneamiento de Aporo Michoacan	Paramunicipales menores	80.00%	80.00%	
Organismo Operador de Agua Potable Alcantarillado y Saneamiento de Cojumatlán de Régules	Paramunicipales menores	72.00%	72.00%	
Organismo Operador de Agua Potable Alcantarillado y Saneamiento de Irimbo Mchoacan	Paramunicipales menores	48.00%	48.00%	
Organismo Operador de Agua Potable Alcantarillado y Saneamiento de Villamar	Paramunicipales menores	0.00%	0.00%	
Organismo Operador de Agua Potable y Alcantarillado de Churintzio	Paramunicipales menores	52.00%	52.00%	
Organismo Operador de Agua Potable Alcantarillado y Saneamiento de Tocumbo	Paramunicipales menores	0.00%	0.00%	
Sistema de Agua Potable y Alcantarillado de Ecuandureo	Paramunicipales menores	0.00%	0.00%	
Sistema de Agua Potable y Alcantarillado del Municipio de Tumbiscatio	Paramunicipales menores	100.00%	100.00%	
Sistema de Agua Potable y Alcantarillado de Purepero de Echaiz	Paramunicipales menores	100.00%	100.00%	



RESULTADOS DEL PERIODO 3 DE 2018 MORELOS

Nombre del ente público	Clasificación del ente en SEvAC	Resultado Global	D. Transparencia	E. Cuenta Pública
Poder Ejecutivo del Gobierno del Estado de Morelos	Poder Ejecutivo	75.76%	93.33%	64.04%
Comisión de Derechos Humanos del Estado de Morelos	Poderes y Autónomos	67.78%	67.78%	
Congreso del Estado de Morelos	Poderes y Autónomos	72.78%	72.78%	
El Colegio de Morelos	Poderes y Autónomos	100.00%	100.00%	
H. Tribunal Superior de Justicia del Estado de Morelos	Poderes y Autónomos	87.11%	87.11%	
Instituto de Desarrollo y Fortalecimiento Municipal del Estado de Morelos	Poderes y Autónomos	100.00%	100.00%	
Instituto de la Mujer para el Estado de Morelos	Poderes y Autónomos	100.00%	100.00%	
Instituto Morelense de Información Pública y Estadística	Poderes y Autónomos	93.33%	93.33%	
Instituto Morelense de Procesos Electorales y Participación Ciudadana	Poderes y Autónomos	82.78%	82.78%	
Tribunal de Justicia Administrativa del Estado de Morelos	Poderes y Autónomos	89.22%	89.22%	
Tribunal Electoral del Estado de Morelos	Poderes y Autónomos	100.00%	100.00%	
Tribunal Unitario de Justicia para Adolescentes del Estado de Morelos	Poderes y Autónomos	100.00%	100.00%	
Universidad Autónoma del Estado de Morelos	Poderes y Autónomos	100.00%	100.00%	
Servicios de Salud de Morelos	Paraestatales	0.00%	0.00%	0.00%
Aeropuerto de Cuernavaca S.A. de C.V.	Paraestatales	97.33%	97.33%	
Auditorio Cultural Teopanzolco	Paraestatales	100.00%	100.00%	
Centro Morelense de las Artes	Paraestatales	100.00%	100.00%	
Colegio de Bachilleres del Estado de Morelos	Paraestatales	100.00%	100.00%	
Colegio de Educación Profesional Técnica del Estado de Morelos	Paraestatales	100.00%	100.00%	
Colegio de Estudios Científicos y Tecnológicos del Estado de Morelos	Paraestatales	86.67%	86.67%	
Comisión Ejecutiva de Atención y Reparación A Víctimas del Estado de Morelos	Paraestatales	100.00%	100.00%	
Comisión Estatal de Arbitraje Médico	Paraestatales	100.00%	100.00%	
Comisión Estatal del Agua	Paraestatales	100.00%	100.00%	
Comisión Estatal de Mejora Regulatoria	Paraestatales	100.00%	100.00%	
Comisión Estatal de Reservas Territoriales	Paraestatales	91.89%	91.89%	
Consejo de Ciencia y Tecnología del Estado de Morelos	Paraestatales	100.00%	100.00%	
Fideicomiso Balneario Agua Hedionda	Paraestatales	100.00%	100.00%	
Fideicomiso Centro de Congresos y Convenciones World Trade Center Morelos	Paraestatales	67.11%	67.11%	
Fideicomiso de Fomento Agropecuario del Estado de Morelos	Paraestatales	0.00%	0.00%	
Fideicomiso del Fondo de Desarrollo Empresarial y Promoción de la Inversión	Paraestatales	83.33%	83.33%	
Fideicomiso Ejecutivo del Fondo de Competitividad y Promoción del Empleo	Paraestatales	82.78%	82.78%	
Fideicomiso Impulso Financiero al Campo Morelense	Paraestatales	100.00%	100.00%	
Fideicomiso Lago de Tequesquitengo	Paraestatales	100.00%	100.00%	
Fideicomiso Parque Científico y Tecnológico Morelos	Paraestatales	100.00%	100.00%	
Fideicomiso Turismo Morelos	Paraestatales	100.00%	100.00%	
Hospital del Niño Morelense	Paraestatales	100.00%	100.00%	
Instituto de Capacitación para el Trabajo del Estado de Morelos	Paraestatales	100.00%	100.00%	
Instituto de Crédito para los Trabajadores al Servicio del Gobierno del Estado de Morelos	Paraestatales	100.00%	100.00%	
Instituto de la Defensoría Pública del Estado de Morelos	Paraestatales	76.67%	76.67%	
Instituto de la Educación Básica del Estado de Morelos	Paraestatales	99.22%	99.22%	
Instituto del Deporte y Cultura Física del Estado de Morelos	Paraestatales	100.00%	100.00%	
Instituto de Servicios Registrales y Catastrales del Estado de Morelos	Paraestatales	100.00%	100.00%	
Instituto Estatal de Educación para Adultos	Paraestatales	100.00%	100.00%	
Instituto Estatal de Infraestructura Educativa	Paraestatales	100.00%	100.00%	
Instituto Morelense de Radio y Televisión	Paraestatales	100.00%	100.00%	
Instituto Morelense para el Financiamiento del Sector Productivo	Paraestatales	100.00%	100.00%	
Museo Morelense de Arte Contemporáneo Juan Soriano	Paraestatales	0.00%	0.00%	
Museo Morelense de Arte Popular	Paraestatales	67.67%	67.67%	
Operador de Carreteras de Cuota	Paraestatales	100.00%	100.00%	



RESULTADOS DEL PERIODO 3 DE 2018 MORELOS

Nombre del ente público	Clasificación del ente en SEvAC	Resultado Global	D. Transparencia	E. Cuenta Pública
Régimen Estatal de Protección Social En Salud de Morelos	Paraestatales	100.00%	100.00%	
Sistema para el Desarrollo Integral de la Familia del Estado de Morelos	Paraestatales	94.56%	94.56%	
Universidad Politécnica del Estado de Morelos	Paraestatales	100.00%	100.00%	
Universidad Tecnológica del Sur del Estado de Morelos	Paraestatales	100.00%	100.00%	
Universidad Tecnológica Emiliano Zapata del Estado de Morelos	Paraestatales	100.00%	100.00%	
17-025 Tlaquiltenango	Municipios Mayores	0.00%	0.00%	0.00%
17-003 Axochiapan	Municipios Mayores	0.00%	0.00%	0.00%
17-004 Ayala	Municipios Mayores	26.04%	0.00%	43.41%
17-006 Cuautla	Municipios Mayores	13.33%	0.00%	22.22%
17-007 Cuernavaca	Municipios Mayores	89.58%	92.26%	87.78%
17-008 Emiliano Zapata	Municipios Mayores	79.62%	93.50%	70.37%
17-011 Jiutepec	Municipios Mayores	100.00%	100.00%	100.00%
17-012 Jojutla	Municipios Mayores	88.50%	85.50%	90.50%
17-015 Miaatlán	Municipios Mayores	97.51%	96.00%	98.52%
17-017 Puente de Ixtla	Municipios Mayores	86.76%	80.00%	91.27%
17-018 Temixco	Municipios Mayores	59.11%	61.91%	57.24%
17-019 Tepalcingo	Municipios Mayores	0.00%	0.00%	0.00%
17-020 Tepoztlán	Municipios Mayores	95.38%	100.00%	92.30%
17-024 Tlaltizapán de Zapata	Municipios Mayores	97.74%	97.50%	97.90%
17-028 Xochitepec	Municipios Mayores	85.03%	90.17%	81.61%
17-029 Yautepec	Municipios Mayores	92.62%	93.50%	92.04%
17-030 Yecapixtla	Municipios Mayores	94.56%	91.51%	96.60%
17-031 Zacatepec	Municipios Mayores	80.02%	75.33%	83.15%
Sistema de Agua Potable y Alcantarillado del Municipio de Cuernavaca	Paramunicipales mayores	93.33%	93.33%	
Sistema de Conservación Agua Potable y Saneamiento de Agua de Jiutepec Morelos	Paramunicipales mayores	72.89%	72.89%	
Sistema Municipal para el Desarrollo Integral de la Familia de Cuernavaca	Paramunicipales mayores	89.22%	89.22%	
Sistema Municipal para el Desarrollo Integral de la Familia de Jiutepec Morelos.	Paramunicipales mayores	100.00%	100.00%	
Sistema Municipal para el Desarrollo Integral de la Familia de Temixco	Paramunicipales mayores	0.00%	0.00%	
17-001 Amacuzac	Municipios Menores	100.00%	100.00%	100.00%
17-002 Atlatlahucan	Municipios Menores	66.23%	91.00%	49.72%
17-005 Coatlán del Río	Municipios Menores	46.44%	88.00%	18.73%
17-009 Huitzilac	Municipios Menores	51.66%	72.60%	37.70%
17-010 Jantetelco	Municipios Menores	77.72%	74.60%	79.80%
17-013 Jonacatepec de Leandro Valle	Municipios Menores	69.08%	52.40%	80.20%
17-014 Mazatepec	Municipios Menores	9.84%	24.60%	0.00%
17-016 Ocuilco	Municipios Menores	98.00%	100.00%	96.67%
17-021 Tetecala	Municipios Menores	99.25%	100.00%	98.75%
17-022 Tetela del Volcán	Municipios Menores	98.00%	95.00%	100.00%
17-023 Tlalnepantla	Municipios Menores	91.78%	91.00%	92.30%
17-026 Tlayacapan	Municipios Menores	47.00%	79.00%	25.67%
17-027 Totolapan	Municipios Menores	18.08%	45.20%	0.00%
17-032 Zacualpan de Amilpas	Municipios Menores	86.60%	74.00%	95.00%
17-033 Temoac	Municipios Menores	93.20%	88.00%	96.67%



RESULTADOS DEL PERIODO 3 DE 2018 NAYARIT

Nombre del ente público	Clasificación del ente en SEvAC	Resultado Global	D. Transparencia	E. Cuenta Pública
Poder Ejecutivo del Estado de Nayarit	Poder Ejecutivo	100.00%	100.00%	100.00%
Auditoría Superior del Estado de Nayarit	Poderes y Autónomos	90.00%	90.00%	
Comisión de Defensa de los Derechos Humanos para el Estado de Nayarit	Poderes y Autónomos	100.00%	100.00%	
Fiscalía General del Estado	Poderes y Autónomos	100.00%	100.00%	
H. Congreso del Estado de Nayarit	Poderes y Autónomos	0.00%	0.00%	
Instituto de Transparencia y Acceso a la Información Pública del Estado de Nayarit	Poderes y Autónomos	100.00%	100.00%	
Instituto Estatal Electoral de Nayarit	Poderes y Autónomos	84.00%	84.00%	
Poder Judicial del Estado de Nayarit	Poderes y Autónomos	83.33%	83.33%	
Tribunal de Justicia Administrativa	Poderes y Autónomos	71.25%	71.25%	
Tribunal Estatal Electoral	Poderes y Autónomos	93.33%	93.33%	
Universidad Autónoma de Nayarit	Poderes y Autónomos	89.22%	89.22%	
Consejo Nayarita del Café	Paraestatales	0.00%	0.00%	0.00%
Fideicomiso del Fondo Mixto para la Ciencia y la Tecnología del Estado de Nayarit	Paraestatales	0.00%	0.00%	0.00%
Fondo de Fomento Agropecuario del Estado de Nayarit	Paraestatales	0.00%	0.00%	0.00%
Beneficencia Pública del Estado de Nayarit	Paraestatales	0.00%	0.00%	
Centro de Desarrollo Económico Educativo de la Mesa de el Nayar	Paraestatales	0.00%	0.00%	
Centro de Justicia Familiar	Paraestatales	0.00%	0.00%	
Colegio de Bachilleres del Estado de Nayarit	Paraestatales	98.44%	98.44%	
Colegio de Educación Profesional Técnica del Estado de Nayarit	Paraestatales	0.00%	0.00%	
Colegio de Estudios Científicos del Estado de Nayarit	Paraestatales	0.00%	0.00%	
Comisión Estatal de Agua Potable y Alcantarillado	Paraestatales	3.11%	3.11%	
Comisión Estatal de Conciliación y Arbitraje Médico para el Estado de Nayarit	Paraestatales	100.00%	100.00%	
Comisión Forestal de Nayarit	Paraestatales	82.56%	82.56%	
Comisión para la Recuperación de la Cartera Vencida Rural del Estado de Nayarit	Paraestatales	0.00%	0.00%	
Comité Administrador de la Feria Nacional Tepic	Paraestatales	0.00%	0.00%	
Comité de Planeación para el Desarrollo del Estado de Nayarit	Paraestatales	98.25%	98.25%	
Comité Estatal para el Fomento y Protección Pecuaria de Nayarit S.C.	Paraestatales	0.00%	0.00%	
Consejo de Ciencia y Tecnología del Estado de Nayarit	Paraestatales	0.00%	0.00%	
Consejo Estatal Contra las Adicciones	Paraestatales	2.33%	2.33%	
Consejo Estatal para la Cultura y las Artes de Nayarit	Paraestatales	0.00%	0.00%	
Dirección General del Fondo de Pensiones	Paraestatales	6.67%	6.67%	
Escuela Normal Superior de Nayarit	Paraestatales	100.00%	100.00%	
Fideicomiso 012241-1 Deportistas Nayaritas Que Obtuvieron Medalla de Oro En las Olimpiadas Nac. de 2006 2007 2008	Paraestatales	0.00%	0.00%	
Fideicomiso Bahía de Banderas	Paraestatales	100.00%	100.00%	
Fideicomiso de Promoción Turística del Estado de Nayarit	Paraestatales	55.00%	55.00%	
Fideicomiso Educativo A Favor de los 3 Primeros Niños O Niñas Que Nazcan Vivos y Viables al Inicio del Año 2000	Paraestatales	95.63%	95.63%	
Fideicomiso Irrevocable de Inversión y Administración para el Programa Especial de Financiamiento A la Vivienda para el Magisterio En el Estado de Nayarit	Paraestatales	100.00%	100.00%	
Fideicomiso para el Desarrollo de la Pesca Ribereña y Aguas Continentales del Estado de Nayarit	Paraestatales	14.00%	14.00%	
Fondo de Fomento A las Actividades Económicas y Productivas En el Estado de Nayarit	Paraestatales	63.44%	63.44%	
Fondo de Fomento Industrial del Estado de Nayarit	Paraestatales	62.67%	62.67%	
Fondo de Garantía para la Pequeña Empresa Turística del Estado de Nayarit	Paraestatales	61.89%	61.89%	
Fondo de Garantía y Reconversión Productiva Rural del Estado de Nayarit	Paraestatales	0.00%	0.00%	
Fondo de Inversión y Reinversión para la Creación y Apoyo de Empresas Sociales del Estado de Nayarit	Paraestatales	54.22%	54.22%	
Fondo de Seguridad Pública del Estado de Nayarit	Paraestatales	37.11%	37.11%	



RESULTADOS DEL PERIODO 3 DE 2018 NAYARIT

Nombre del ente público	Clasificación del ente en SEvAC	Resultado Global	D. Transparencia	E. Cuenta Pública
Fondo Regional Centenario para el Apoyo Inmediato A los Productores de Ganado Bovino En el Estado de Nayarit	Paraestatales	0.00%	0.00%	
Instituto de Capacitación para el Trabajo del Estado de Nayarit	Paraestatales	67.04%	67.04%	
Instituto Estatal de Educación Normal de Nayarit	Paraestatales	0.00%	0.00%	
Instituto Marakame	Paraestatales	15.67%	15.67%	
Instituto Nayarita de Cultura Física y Deporte	Paraestatales	0.00%	0.00%	
Instituto Nayarita de Educación para Adultos	Paraestatales	100.00%	100.00%	
Instituto Nayarita de la Juventud	Paraestatales	51.78%	51.78%	
Instituto Nayarita para la Infraestructura Física Educativa	Paraestatales	100.00%	100.00%	
Instituto para la Mujer Nayarita	Paraestatales	90.00%	90.00%	
Instituto Promotor de la Vivienda de Nayarit	Paraestatales	19.44%	19.44%	
Patronato del Teatro del Pueblo	Paraestatales	100.00%	100.00%	
Patronato para Administrar el Impuesto Especial Destinado A la Universidad Autónoma de Nayarit	Paraestatales	84.63%	84.63%	
Programa de Becas Nacionales para la Educación Superior Manutención	Paraestatales	100.00%	100.00%	
Régimen Estatal de Protección Social En Salud de Nayarit	Paraestatales	93.33%	93.33%	
Servicios de Educación Pública del Estado de Nayarit	Paraestatales	100.00%	100.00%	
Servicios de Salud de Nayarit	Paraestatales	90.00%	90.00%	
Sistema para el Desarrollo Integral de la Familia	Paraestatales	37.56%	37.56%	
Universidad Pedagógica Nacional	Paraestatales	100.00%	100.00%	
Universidad Politécnica del Estado de Nayarit	Paraestatales	50.67%	50.67%	
Universidad Tecnológica de Bahía de Banderas	Paraestatales	90.00%	90.00%	
Universidad Tecnológica de la Costa	Paraestatales	75.63%	75.63%	
Universidad Tecnológica de la Sierra	Paraestatales	100.00%	100.00%	
Universidad Tecnológica de Nayarit	Paraestatales	100.00%	100.00%	
18-007 Jala	Municipios Mayores	0.00%	0.00%	0.00%
18-010 Rosamorada	Municipios Mayores	0.00%	0.00%	0.00%
18-001 Acaponeta	Municipios Mayores	47.52%	88.78%	20.02%
18-004 Compostela	Municipios Mayores	4.80%	12.00%	0.00%
18-006 Ixtlán del Río	Municipios Mayores	82.41%	85.72%	80.20%
18-008 Xalisco	Municipios Mayores	75.68%	81.79%	71.61%
18-009 del Nayar	Municipios Mayores	74.47%	78.28%	71.93%
18-011 Ruíz	Municipios Mayores	1.11%	2.78%	0.00%
18-012 San Blas	Municipios Mayores	34.39%	12.48%	49.00%
18-014 Santa María del Oro	Municipios Mayores	1.11%	2.78%	0.00%
18-015 Santiago Ixcuintla	Municipios Mayores	95.97%	96.00%	95.95%
18-016 Tecuala	Municipios Mayores	0.00%	0.00%	0.00%
18-017 Tepic	Municipios Mayores	86.83%	78.17%	92.60%
18-018 Tuxpan	Municipios Mayores	14.86%	37.14%	0.00%
18-020 Bahía de Banderas	Municipios Mayores	38.19%	42.00%	35.65%
Organismo Operador Municipal de Agua Potable Alcantarillado y Saneamiento de Compostela Nayarit	Paramunicipales mayores	0.00%	0.00%	0.00%
Organismo Operador de Agua Potable y Alcantarillado de Xalisco Nayarit	Paramunicipales mayores	0.00%	0.00%	0.00%
Sistema Municipal para el Desarrollo Integral de la Familia Santa María del Oro Nayarit	Paramunicipales mayores	0.00%	0.00%	0.00%
Instituto Municipal de Planeación de Bahía de Banderas Nayarit	Paramunicipales mayores	100.00%	100.00%	
Instituto Municipal de Planeación de Tepic Nayarit	Paramunicipales mayores	93.33%	93.33%	
Organismo Operador de Agua Potable Alcantarillado y Saneamiento del Municipio de el Nayar Nayarit	Paramunicipales mayores	35.00%	35.00%	



RESULTADOS DEL PERIODO 3 DE 2018 NAYARIT

Nombre del ente público	Clasificación del ente en SEvAC	Resultado Global	D. Transparencia	E. Cuenta Pública
Organismo Operador de Agua Potable Alcantarillado y Saneamiento del Municipio de Ruiz Nayarit	Paramunicipales mayores	0.00%	0.00%	
Organismo Operador de Agua Potable Alcantarillado y Saneamiento del Municipio de San Blas Nayarit	Paramunicipales mayores	99.22%	99.22%	
Organismo Operador de Agua Potable Alcantarillado y Saneamiento del Municipio de Santa María del Oro Nayarit	Paramunicipales mayores	23.67%	23.67%	
Organismo Operador de Agua Potable Alcantarillado y Saneamiento del Municipio de Tuxpan Nayarit	Paramunicipales mayores	0.00%	0.00%	
Organismo Operador del Agua Potable y Alcantarillado del Municipio de Santiago Ixcuintla Nayarit	Paramunicipales mayores	30.33%	30.33%	
Organismo Operador Municipal de Agua Potable Alcantarillado y Saneamiento de Bahía de Banderas Nayarit	Paramunicipales mayores	27.83%	27.83%	
Organismo Operador Municipal de Agua Potable Alcantarillado y Saneamiento de Ixtlan del Río Nayarit	Paramunicipales mayores	0.00%	0.00%	
Organismo Operador Municipal de Agua Potable Alcantarillado y Saneamiento de Rosamorada Nayarit	Paramunicipales mayores	3.89%	3.89%	
Organismo Operador Municipal de Agua Potable y Alcantarillado de Acaponeta Nayarit	Paramunicipales mayores	0.00%	0.00%	
Organismo Operador Municipal de Agua Potable y Alcantarillado y Saneamiento de Tecuala Nayarit	Paramunicipales mayores	0.00%	0.00%	
Sistema de Agua Potable Alcantarillado de Jala Nayarit	Paramunicipales mayores	0.00%	0.00%	
Sistema Integral de Agua Potable y Alcantarillado de Tepic	Paramunicipales mayores	100.00%	100.00%	
Sistema Municipal de Desarrollo Integral de la Familia Acaponeta Nayarit	Paramunicipales mayores	0.00%	0.00%	
Sistema Municipal de Desarrollo Integral de la Familia de San Blas Nayarit	Paramunicipales mayores	0.00%	0.00%	
Sistema Municipal de Desarrollo Integral de la Familia Jala Nayarit	Paramunicipales mayores	0.00%	0.00%	
Sistema Municipal para el Desarrollo Integral de la Familia Bahía de Banderas Nayarit	Paramunicipales mayores	64.88%	64.88%	
Sistema Municipal para el Desarrollo Integral de la Familia de el Nayar	Paramunicipales mayores	0.00%	0.00%	
Sistema Municipal para el Desarrollo Integral de la Familia de Santiago Ixcuintla	Paramunicipales mayores	0.00%	0.00%	
Sistema Municipal para el Desarrollo Integral de la Familia de Tepic	Paramunicipales mayores	100.00%	100.00%	
Sistema Municipal para el Desarrollo Integral de la Familia Ruiz Nayarit	Paramunicipales mayores	0.00%	0.00%	
Sistema Municipal para el Desarrollo Integral de la Familia Tuxpan Nayarit	Paramunicipales mayores	82.29%	82.29%	
Sistema Municipal para el Desarrollo Integral de la Familia Xalisco Nayarit	Paramunicipales mayores	29.88%	29.88%	
Sistema Municipal para el Desarrollo Intregal de la Familia de Compostela	Paramunicipales mayores	0.00%	0.00%	
Sistema Municipal para el Desarrollo Intregal de la Familia de Ixtlan del Río	Paramunicipales mayores	0.00%	0.00%	
Sistema Municipal para el Desarrollo Intregal de la Familia de Tecuala Nayarit	Paramunicipales mayores	0.00%	0.00%	
Sistema Municipal para el Desarrollo Integral de la Familia de Rosamorada Nayarit	Paramunicipales mayores	78.89%	78.89%	
18-002 Ahuacatlán	Municipios Menores	0.00%	0.00%	0.00%
18-005 Huajicori	Municipios Menores	0.00%	0.00%	0.00%
18-013 San Pedro Lagunillas	Municipios Menores	0.00%	0.00%	0.00%
18-003 Amatlán de Cañas	Municipios Menores	69.20%	53.00%	80.00%
18-019 la Yesca	Municipios Menores	3.00%	0.00%	5.00%
Organismo Operador de Agua Potable Alcantarillado y Saneamiento del Municipio de San Pedro Nayarit	Paramunicipales menores	0.00%	0.00%	0.00%
Organismo Operador Municipal de Agua Potable y Alcantarillado de Ahuacatlan Nayarit	Paramunicipales menores	0.00%	0.00%	0.00%
Organismo Operador Municipal de Agua Potable y Alcantarillado de Huajicori Nayarit	Paramunicipales menores	0.00%	0.00%	0.00%
Sistema Municipal de Desarrollo Integral de la Familia de Ahuacatlan Nayarit	Paramunicipales menores	0.00%	0.00%	0.00%
Sistema Municipal de Desarrollo Integral de la Familia de Huajicori Nayarit	Paramunicipales menores	0.00%	0.00%	0.00%
Sistema Municipal para el Desarrollo Integral de la Familia de San Pedro Lagunillas	Paramunicipales menores	0.00%	0.00%	0.00%
Organismo Operador Municipal de Agua Potable Alcantarillado y Saneamiento de Amatlan de Cañas Nayarit	Paramunicipales menores	0.00%	0.00%	



RESULTADOS DEL PERIODO 3 DE 2018 NAYARIT

Nombre del ente público	Clasificación del ente en SEvAC	Resultado Global	D. Transparencia	E. Cuenta Pública
Organismo Operador Municipal de Agua Potable y Alcantarillado de la Yesca Nayarit	Paramunicipales menores	0.00%	0.00%	
Sistema Municipal para el Desarrollo Integral de la Familia Amatlan de Cañas Nayarit	Paramunicipales menores	0.00%	0.00%	
Sistema Municipal para el Desarrollo Integral de la Familia de la Yesca Nayarit	Paramunicipales menores	0.00%	0.00%	



RESULTADOS DEL PERIODO 3 DE 2018 NUEVO LEÓN

Nombre del ente público	Clasificación del ente en SEvAC	Resultado Global	D. Transparencia	E. Cuenta Pública
Gobierno del Estado de Nuevo León	Poder Ejecutivo	100.00%	100.00%	100.00%
Comisión Estatal de los Derechos Humanos de Nuevo León	Poderes y Autónomos	100.00%	100.00%	
Comisión Estatal Electoral de Nuevo León	Poderes y Autónomos	100.00%	100.00%	
Comisión Transparencia y Acceso A la Información del Estado de Nuevo León	Poderes y Autónomos	100.00%	100.00%	
Fiscalía General de Justicia del Estado de Nuevo León	Poderes y Autónomos	0.00%	0.00%	
Órgano de Fiscalización Superior del Congreso del Estado	Poderes y Autónomos	100.00%	100.00%	
Poder Judicial del Estado de Nuevo León	Poderes y Autónomos	100.00%	100.00%	
Poder Legislativo del Estado de Nuevo León	Poderes y Autónomos	100.00%	100.00%	
Tribunal Electoral del Estado de Nuevo León	Poderes y Autónomos	100.00%	100.00%	
Agencia para la Racionalización y Modernización del Sistema de Transporte Público de Nuevo León	Paraestatales	100.00%	100.00%	
Colegio de Educación Profesional Técnica del Estado de Nuevo León (Conalep)	Paraestatales	100.00%	100.00%	
Colegio de Estudios Científicos y Tecnológicos del Estado de Nuevo León (Cecytenl)	Paraestatales	90.00%	90.00%	
Consejo Estatal del Transporte y Vialidad	Paraestatales	97.22%	97.22%	
Consejo Estatal para la Promoción de Valores y Cultura de la Legalidad de Nuevo León	Paraestatales	84.33%	84.33%	
Consejo para la Cultura y las Artes de Nuevo León (Conarte)	Paraestatales	100.00%	100.00%	
Corporación para el Desarrollo Agropecuario de Nuevo León	Paraestatales	0.00%	0.00%	
Corporación para el Desarrollo de la Zona Fronteriza de Nuevo León (Codefront)	Paraestatales	100.00%	100.00%	
Corporación para el Desarrollo Turístico de Nuevo León	Paraestatales	100.00%	100.00%	
Fideicomiso Ciudad Solidaridad	Paraestatales	89.44%	89.44%	
Fideicomiso del Sur del Estado de Nuevo León (Fidesur)	Paraestatales	100.00%	100.00%	
Fideicomiso de Proyectos Estratégicos	Paraestatales	100.00%	100.00%	
Fideicomiso Festival Internacional de Santa Lucía	Paraestatales	100.00%	100.00%	
Fideicomiso Fondo de Apoyo para la Creación y Consolidación del Empleo Productivo En el Estado de Nuevo León (Focrece)	Paraestatales	99.22%	99.22%	
Fideicomiso Fondo Editorial de Nuevo León 2105	Paraestatales	100.00%	100.00%	
Fideicomiso Fondo para la Vivienda de los Trabajadores de la Educación (Fovileon - Burocratas)	Paraestatales	100.00%	100.00%	
Fideicomiso Fondo para la Vivienda de los Trabajadores de la Educación (Fovileon - Educacion)	Paraestatales	100.00%	100.00%	
Fideicomiso para el Desarrollo de la Zona Citrícola (Fidicitrus)	Paraestatales	100.00%	100.00%	
Fideicomiso para la Reordenación Comercial (Firecom)	Paraestatales	100.00%	100.00%	
Fideicomiso Turismo Nuevo Leon 776 (Fitur)	Paraestatales	100.00%	100.00%	
Fideicomiso Vida Silvestre	Paraestatales	100.00%	100.00%	
Fideicomiso Zaragoza	Paraestatales	100.00%	100.00%	
Fomento Metropolitano de Monterrey (Fomerrey)	Paraestatales	89.44%	89.44%	
Fondo de Fomento Agropecuario del Estado de Nuevo Leon (Fofae)	Paraestatales	100.00%	100.00%	
Instituto Constructor de Infraestructura Física Educativa y Deportiva de Nuevo León	Paraestatales	100.00%	100.00%	
Instituto de Capacitación Evaluación y Certificación En Competencias para el Trabajo (Iccect)	Paraestatales	100.00%	100.00%	
Instituto de Control Vehicular	Paraestatales	100.00%	100.00%	
Instituto de Defensoría Pública de Nuevo León I.A.S.	Paraestatales	100.00%	100.00%	
Instituto de Evaluación Educativa de Nuevo León	Paraestatales	30.63%	30.63%	
Instituto de Innovación y Transferencia de Tecnología	Paraestatales	100.00%	100.00%	
Instituto de Investigación Innovación y Estudios de Posgrado para la Educación del Estado de Nuevo León	Paraestatales	100.00%	100.00%	
Instituto de la Vivienda de Nuevo León	Paraestatales	100.00%	100.00%	
Instituto de Seguridad y Servicios Sociales de los Trabajadores del Estado de Nuevo León (Isssteleon)	Paraestatales	100.00%	100.00%	



RESULTADOS DEL PERIODO 3 DE 2018 NUEVO LEÓN

Nombre del ente público	Clasificación del ente en SEvAC	Resultado Global	D. Transparencia	E. Cuenta Pública
Instituto Estatal de Cultura Física y Deporte (Inde)	Paraestatales	100.00%	100.00%	
Instituto Estatal de la Juventud	Paraestatales	100.00%	100.00%	
Instituto Estatal de las Mujeres	Paraestatales	100.00%	100.00%	
Instituto Estatal de Seguridad Pública (Iesp)	Paraestatales	100.00%	100.00%	
Instituto Registral y Catastral del Estado de Nuevo León	Paraestatales	100.00%	100.00%	
Museo de Historia Mexicana	Paraestatales	100.00%	100.00%	
Operadora de Servicios Turísticos de Nuevo León (Osetur)	Paraestatales	100.00%	100.00%	
Parque Fundidora O.P.D.	Paraestatales	100.00%	100.00%	
Parques y Vida Silvestre de Nuevo León	Paraestatales	98.00%	98.00%	
Promotora de Desarrollo Rural de Nuevo León (Proderleon)	Paraestatales	100.00%	100.00%	
Red Estatal de Autopistas de Nuevo León (Rea)	Paraestatales	90.00%	90.00%	
Régimen de Protección Social En Salud de Nuevo León	Paraestatales	100.00%	100.00%	
Servicios de Salud de Nuevo León	Paraestatales	100.00%	100.00%	
Sistema de Caminos de Nuevo León	Paraestatales	100.00%	100.00%	
Sistema de Radio y Televisión de Nuevo León	Paraestatales	100.00%	100.00%	
Sistema de Transporte Colectivo (Metrorrey)	Paraestatales	100.00%	100.00%	
Sistema Integral del Tránsito Metropolitano (Sintram)	Paraestatales	94.56%	94.56%	
Sistema Integral para el Manejo Ecológico y Procesamiento de Desechos (Simeprode)	Paraestatales	100.00%	100.00%	
Sistema para el Desarrollo Integral de la Familia del Estado de Nuevo León (Dif)	Paraestatales	100.00%	100.00%	
Unidad de Integración Educativa de Nuevo León	Paraestatales	100.00%	100.00%	
Universidad Autónoma de Nuevo León	Paraestatales	100.00%	100.00%	
Universidad de Ciencias de la Seguridad de Nuevo León	Paraestatales	100.00%	100.00%	
Universidad Politécnica Apodaca	Paraestatales	100.00%	100.00%	
Universidad Politécnica de García	Paraestatales	92.00%	92.00%	
Universidad Tecnológica Cadereyta	Paraestatales	100.00%	100.00%	
Universidad Tecnológica de Santa Catarina	Paraestatales	100.00%	100.00%	
Universidad Tecnológica Gral. Mariano Escobedo	Paraestatales	100.00%	100.00%	
Universidad Tecnológica Linares	Paraestatales	100.00%	100.00%	
19-001 Abasolo	Municipios Mayores	75.63%	60.00%	86.05%
19-004 Allende	Municipios Mayores	88.32%	87.50%	88.86%
19-005 Anáhuac	Municipios Mayores	5.12%	12.80%	0.00%
19-006 Apodaca	Municipios Mayores	96.09%	96.00%	96.15%
19-009 Cadereyta Jiménez	Municipios Mayores	42.65%	49.28%	38.23%
19-010 el Carmen	Municipios Mayores	69.95%	63.26%	74.41%
19-012 Ciénega de Flores	Municipios Mayores	0.00%	0.00%	0.00%
19-013 China	Municipios Mayores	67.09%	74.30%	62.28%
19-014 Doctor Arroyo	Municipios Mayores	27.17%	0.00%	45.28%
19-015 Doctor Coss	Municipios Mayores	62.46%	36.26%	79.93%
19-017 Galeana	Municipios Mayores	14.26%	1.50%	22.76%
19-018 García	Municipios Mayores	99.53%	98.83%	100.00%
19-019 San Pedro Garza García	Municipios Mayores	100.00%	100.00%	100.00%
19-020 General Bravo	Municipios Mayores	0.00%	0.00%	0.00%
19-021 General Escobedo	Municipios Mayores	100.00%	100.00%	100.00%
19-022 General Terán	Municipios Mayores	28.32%	70.80%	0.00%
19-023 General Treviño	Municipios Mayores	44.43%	39.20%	47.91%
19-025 General Zuazua	Municipios Mayores	78.90%	66.54%	87.13%
19-026 Guadalupe	Municipios Mayores	89.00%	96.00%	84.33%
19-028 Higuera	Municipios Mayores	68.51%	70.31%	67.32%
19-031 Juárez	Municipios Mayores	86.94%	89.70%	85.10%



RESULTADOS DEL PERIODO 3 DE 2018 NUEVO LEÓN

Nombre del ente público	Clasificación del ente en SEvAC	Resultado Global	D. Transparencia	E. Cuenta Pública
19-033 Linares	Municipios Mayores	98.38%	100.00%	97.30%
19-036 Mier y Noriega	Municipios Mayores	0.00%	0.00%	0.00%
19-038 Montemorelos	Municipios Mayores	74.39%	93.06%	61.95%
19-039 Monterrey	Municipios Mayores	100.00%	100.00%	100.00%
19-041 Pesquería	Municipios Mayores	60.00%	60.00%	60.00%
19-042 los Ramones	Municipios Mayores	0.00%	0.00%	0.00%
19-043 Rayones	Municipios Mayores	66.64%	40.44%	84.10%
19-044 Sabinas Hidalgo	Municipios Mayores	94.79%	91.97%	96.67%
19-045 Salinas Victoria	Municipios Mayores	87.33%	97.67%	80.44%
19-046 San Nicolás de los Garza	Municipios Mayores	100.00%	100.00%	100.00%
19-048 Santa Catarina	Municipios Mayores	75.60%	87.78%	67.48%
19-049 Santiago	Municipios Mayores	89.47%	92.90%	87.18%
Fideicomiso la Gran Ciudad	Paramunicipales mayores	100.00%	100.00%	
Instituto de la Juventud Guadalupe	Paramunicipales mayores	20.56%	20.56%	
Instituto de la Juventud Regia	Paramunicipales mayores	100.00%	100.00%	
Instituto de Planeación y Desarrollo Municipal de San Nicolás de los Garza	Paramunicipales mayores	100.00%	100.00%	
Instituto Municipal de Desarrollo Policial	Paramunicipales mayores	100.00%	100.00%	
Instituto Municipal de la Familia de San Pedro Garza García Nuevo	Paramunicipales mayores	100.00%	100.00%	
Instituto Municipal de la Juventud de Apodaca	Paramunicipales mayores	100.00%	100.00%	
Instituto Municipal de la Juventud de San Pedro Garza García	Paramunicipales mayores	100.00%	100.00%	
Instituto Municipal de la Mujer	Paramunicipales mayores	0.00%	0.00%	
Instituto Municipal de la Mujer de Apodaca	Paramunicipales mayores	100.00%	100.00%	
Instituto Municipal de la Mujer Guadalupe	Paramunicipales mayores	0.00%	0.00%	
Instituto Municipal de las Mujeres Regias	Paramunicipales mayores	100.00%	100.00%	
Instituto Municipal del Deporte de Guadalupe	Paramunicipales mayores	100.00%	100.00%	
Instituto Municipal de Planeacion Integral de Guadalupe	Paramunicipales mayores	90.67%	90.67%	
Instituto Municipal de Planeacion y Convivencia de Monterrey	Paramunicipales mayores	100.00%	100.00%	
Servicios de Agua y Drenaje de Monterrey I.P.D.	Paramunicipales mayores	100.00%	100.00%	
Sistema para el Manejo de Residuos China-General Bravo A.C.	Paramunicipales mayores	0.00%	0.00%	
19-002 Aqualaguas	Municipios Menores	0.00%	0.00%	0.00%
19-003 los Aldamas	Municipios Menores	0.00%	0.00%	0.00%
19-007 Aramberri	Municipios Menores	75.06%	60.00%	85.10%
19-008 Bustamante	Municipios Menores	77.84%	44.60%	100.00%
19-011 Cerralvo	Municipios Menores	38.94%	75.00%	14.90%
19-016 Doctor González	Municipios Menores	0.00%	0.00%	0.00%
19-024 General Zaragoza	Municipios Menores	36.94%	70.00%	14.90%
19-027 los Herreras	Municipios Menores	82.32%	90.80%	76.67%
19-029 Hualahuis	Municipios Menores	86.00%	75.00%	93.33%
19-030 Iturbide	Municipios Menores	24.00%	60.00%	0.00%
19-032 Lampazos de Naranjo	Municipios Menores	75.16%	77.60%	73.53%
19-034 Marín	Municipios Menores	7.76%	19.40%	0.00%
19-035 Melchor Ocampo	Municipios Menores	86.80%	67.00%	100.00%
19-037 Mina	Municipios Menores	0.00%	0.00%	0.00%
19-040 Parás	Municipios Menores	65.34%	83.00%	53.57%
19-047 Hidalgo	Municipios Menores	0.00%	0.00%	0.00%
19-050 Vallecillo	Municipios Menores	0.00%	0.00%	0.00%
19-051 Villaldama	Municipios Menores	24.00%	60.00%	0.00%



RESULTADOS DEL PERIODO 3 DE 2018 OAXACA

Nombre del ente público	Clasificación del ente en SEvAC	Resultado Global	D. Transparencia	E. Cuenta Pública
Secretaría de Finanzas del Estado de Oaxaca	Poder Ejecutivo	100.00%	100.00%	100.00%
Auditoría Superior del Estado de Oaxaca	Poderes y Autónomos	100.00%	100.00%	
Comisión Estatal de Arbitraje Médico de Oaxaca	Poderes y Autónomos	100.00%	100.00%	
Consejo de la Judicatura del Estado de Oaxaca	Poderes y Autónomos	100.00%	100.00%	
Defensoría de los Derechos Humanos del Pueblo de Oaxaca	Poderes y Autónomos	90.00%	90.00%	
Fiscalía General del Estado de Oaxaca	Poderes y Autónomos	100.00%	100.00%	
Honorable Congreso del Estado Libre y Soberano de Oaxaca	Poderes y Autónomos	100.00%	100.00%	
Instituto de Acceso A la Información Pública y Protección de Datos Personales del Estado de Oaxaca	Poderes y Autónomos	100.00%	100.00%	
Instituto Estatal Electoral y de Participación Ciudadana de Oaxaca	Poderes y Autónomos	100.00%	100.00%	
Tribunal de Justicia Administrativa del Estado de Oaxaca	Poderes y Autónomos	100.00%	100.00%	
Tribunal Estatal Electoral del Estado de Oaxaca	Poderes y Autónomos	100.00%	100.00%	
Tribunal Superior de Justicia del Estado de Oaxaca	Poderes y Autónomos	100.00%	100.00%	
Universidad Autónoma Benito Juárez de Oaxaca	Poderes y Autónomos	100.00%	100.00%	
Consejo Oaxaqueño de Ciencia Tecnología e Innovación	Paraestatales	0.00%	0.00%	0.00%
Instituto Tecnológico Superior de Teposcolula	Paraestatales	0.00%	0.00%	0.00%
Caminos y Aeropistas de Oaxaca	Paraestatales	100.00%	100.00%	
Casa de la Cultura Oaxaqueña	Paraestatales	100.00%	100.00%	
Centro de las Artes de San Agustín	Paraestatales	98.00%	98.00%	
Colegio de Bachilleres del Estado de Oaxaca	Paraestatales	100.00%	100.00%	
Colegio de Estudios Científicos y Tecnológicos del Estado de Oaxaca	Paraestatales	100.00%	100.00%	
Colegio Superior para la Educación Integral Intercultural de Oaxaca	Paraestatales	100.00%	100.00%	
Comisión Estatal de Cultura Física y Deporte	Paraestatales	80.42%	80.42%	
Comisión Estatal del Agua del Estado de Oaxaca	Paraestatales	100.00%	100.00%	
Comisión Estatal de Vivienda del Estado de Oaxaca	Paraestatales	98.44%	98.44%	
Comisión Estatal Forestal	Paraestatales	98.67%	98.67%	
Comisión Estatal para Planeación de la Educación Superior	Paraestatales	100.00%	100.00%	
Comisión Estatal para Planeación y Programación de la Educación Media Superior del Estado de Oaxaca	Paraestatales	98.00%	98.00%	
Comisión para la Regularización de la Tenencia de la Tierra Urbana del Estado de Oaxaca	Paraestatales	47.18%	47.18%	
Consejo Estatal para la Prevención y Control del Sida	Paraestatales	0.00%	0.00%	
Coordinación Estatal de Protección Civil	Paraestatales	100.00%	100.00%	
Corporación Oaxaqueña de Radio y Televisión	Paraestatales	100.00%	100.00%	
Defensoría Pública del Estado de Oaxaca	Paraestatales	100.00%	100.00%	
Dirección General de Población de Oaxaca	Paraestatales	100.00%	100.00%	
Fideicomiso de Fomento para el Estado de Oaxaca	Paraestatales	98.00%	98.00%	
Fideicomiso para el Desarrollo Logístico del Estado de Oaxaca	Paraestatales	100.00%	100.00%	
Hospital de la Niñez Oaxaqueña	Paraestatales	90.00%	90.00%	
Instituto de Capacitación y Productividad para el Trabajo del Estado de Oaxaca	Paraestatales	100.00%	100.00%	
Instituto de Estudios de Bachillerato del Estado de Oaxaca	Paraestatales	100.00%	100.00%	
Instituto de la Función Registral del Estado de Oaxaca	Paraestatales	93.33%	93.33%	
Instituto de la Juventud del Estado de Oaxaca	Paraestatales	80.00%	80.00%	
Instituto del Patrimonio Cultural del Estado de Oaxaca	Paraestatales	86.11%	86.11%	
Instituto Estatal de Educación para Adultos	Paraestatales	100.00%	100.00%	
Instituto Estatal de Educación Pública de Oaxaca	Paraestatales	100.00%	100.00%	
Instituto Oaxaqueño Constructor de Infraestructura Física Educativa	Paraestatales	100.00%	100.00%	
Instituto Oaxaqueño de Atención al Migrante	Paraestatales	0.00%	0.00%	
Instituto Oaxaqueño de las Artesanías	Paraestatales	94.53%	94.53%	
Instituto Oaxaqueño del Emprendedor y de la Competitividad	Paraestatales	97.22%	97.22%	



RESULTADOS DEL PERIODO 3 DE 2018 OAXACA

Nombre del ente público	Clasificación del ente en SEvAC	Resultado Global	D. Transparencia	E. Cuenta Pública
Instituto Tecnológico Superior de San Miguel el Grande	Paraestatales	97.33%	97.33%	
Monte de Piedad del Estado de Oaxaca	Paraestatales	100.00%	100.00%	
Novauniversitas	Paraestatales	100.00%	100.00%	
Oficina de Convenciones y Visitantes de Oaxaca	Paraestatales	100.00%	100.00%	
Oficina de Pensiones del Estado de Oaxaca	Paraestatales	100.00%	100.00%	
Régimen Estatal de Protección Social En la Salud del Estado de Oaxaca	Paraestatales	90.00%	90.00%	
Servicios de Agua Potable y Alcantarillado de Oaxaca	Paraestatales	100.00%	100.00%	
Servicios de Salud del Estado de Oaxaca	Paraestatales	100.00%	100.00%	
Sistema para el Desarrollo Integral de la Familia del Estado de Oaxaca	Paraestatales	100.00%	100.00%	
Universidad de Chalcatongo	Paraestatales	100.00%	100.00%	
Universidad de la Cañada	Paraestatales	100.00%	100.00%	
Universidad de la Costa	Paraestatales	89.21%	89.21%	
Universidad de la Sierra Juárez	Paraestatales	100.00%	100.00%	
Universidad de la Sierra Sur	Paraestatales	100.00%	100.00%	
Universidad del Istmo	Paraestatales	93.33%	93.33%	
Universidad del Mar	Paraestatales	100.00%	100.00%	
Universidad del Papaloapan	Paraestatales	100.00%	100.00%	
Universidad Tecnológica de la Mixteca	Paraestatales	100.00%	100.00%	
Universidad Tecnológica de la Sierra Sur de Oaxaca	Paraestatales	82.00%	82.00%	
Universidad Tecnológica de los Valles Centrales	Paraestatales	100.00%	100.00%	
20-003 Asunción Cacalotepec	Municipios Mayores	0.00%	0.00%	0.00%
20-013 Ciénega de Zimatlán	Municipios Mayores	0.00%	0.00%	0.00%
20-017 la Compañía	Municipios Mayores	0.00%	0.00%	0.00%
20-021 Cosolapa	Municipios Mayores	0.00%	0.00%	0.00%
20-040 Huauteppec	Municipios Mayores	0.00%	0.00%	0.00%
20-043 Heroica Ciudad de Juchitán de Zaragoza	Municipios Mayores	0.00%	0.00%	0.00%
20-044 Loma Bonita	Municipios Mayores	0.00%	0.00%	0.00%
20-056 Mártires de Tacubaya	Municipios Mayores	0.00%	0.00%	0.00%
20-060 Mixistlán de la Reforma	Municipios Mayores	0.00%	0.00%	0.00%
20-061 Monjas	Municipios Mayores	0.00%	0.00%	0.00%
20-069 la Pe	Municipios Mayores	0.00%	0.00%	0.00%
20-077 Reyes Etla	Municipios Mayores	0.00%	0.00%	0.00%
20-094 San Andrés Nuxiño	Municipios Mayores	0.00%	0.00%	0.00%
20-099 San Andrés Tepetlapa	Municipios Mayores	0.00%	0.00%	0.00%
20-101 San Andrés Zabache	Municipios Mayores	0.00%	0.00%	0.00%
20-109 San Antonio Nanahuatipam	Municipios Mayores	0.00%	0.00%	0.00%
20-119 San Bartolomé Yucuañe	Municipios Mayores	0.00%	0.00%	0.00%
20-125 San Carlos Yautepec	Municipios Mayores	0.00%	0.00%	0.00%
20-127 San Cristóbal Amoltepec	Municipios Mayores	0.00%	0.00%	0.00%
20-130 San Dionisio del Mar	Municipios Mayores	0.00%	0.00%	0.00%
20-134 San Felipe Jalapa de Díaz	Municipios Mayores	0.00%	0.00%	0.00%
20-140 San Francisco Chindúa	Municipios Mayores	0.00%	0.00%	0.00%
20-143 San Francisco Ixhuatán	Municipios Mayores	0.00%	0.00%	0.00%
20-144 San Francisco Jaltepetongo	Municipios Mayores	0.00%	0.00%	0.00%
20-146 San Francisco Logueche	Municipios Mayores	0.00%	0.00%	0.00%
20-152 San Francisco Tlapancingo	Municipios Mayores	0.00%	0.00%	0.00%
20-163 San Jerónimo Tecóatl	Municipios Mayores	0.00%	0.00%	0.00%
20-171 San José Tenango	Municipios Mayores	0.00%	0.00%	0.00%
20-178 San Juan Bautista Guelache	Municipios Mayores	0.00%	0.00%	0.00%



RESULTADOS DEL PERIODO 3 DE 2018 OAXACA

Nombre del ente público	Clasificación del ente en SEvAC	Resultado Global	D. Transparencia	E. Cuenta Pública
20-183 San Juan Bautista Tlachichilco	Municipios Mayores	0.00%	0.00%	0.00%
20-190 San Juan Cotzocón	Municipios Mayores	0.00%	0.00%	0.00%
20-191 San Juan Chicomezúchil	Municipios Mayores	0.00%	0.00%	0.00%
20-199 San Juan Ihualtepec	Municipios Mayores	0.00%	0.00%	0.00%
20-203 San Juan Lachigalla	Municipios Mayores	0.00%	0.00%	0.00%
20-207 San Juan Mazatlán	Municipios Mayores	0.00%	0.00%	0.00%
20-212 San Juan Petlapa	Municipios Mayores	0.00%	0.00%	0.00%
20-234 San Lucas Zoquiápan	Municipios Mayores	0.00%	0.00%	0.00%
20-240 San Martín Itunyoso	Municipios Mayores	0.00%	0.00%	0.00%
20-244 San Martín Toxpalán	Municipios Mayores	0.00%	0.00%	0.00%
20-248 San Mateo del Mar	Municipios Mayores	0.00%	0.00%	0.00%
20-250 San Mateo Etlatongo	Municipios Mayores	0.00%	0.00%	0.00%
20-252 San Mateo Peñasco	Municipios Mayores	0.00%	0.00%	0.00%
20-253 San Mateo Piñas	Municipios Mayores	0.00%	0.00%	0.00%
20-265 San Miguel Chimalapa	Municipios Mayores	0.00%	0.00%	0.00%
20-274 San Miguel Piedras	Municipios Mayores	0.00%	0.00%	0.00%
20-275 San Miguel Quetzaltepec	Municipios Mayores	0.00%	0.00%	0.00%
20-279 San Miguel Suchixtepec	Municipios Mayores	0.00%	0.00%	0.00%
20-285 San Miguel Tlacamama	Municipios Mayores	0.00%	0.00%	0.00%
20-287 San Miguel Tulancingo	Municipios Mayores	0.00%	0.00%	0.00%
20-291 San Pablo Coatlán	Municipios Mayores	0.00%	0.00%	0.00%
20-303 San Pedro Cajonos	Municipios Mayores	0.00%	0.00%	0.00%
20-308 San Pedro Huilotepec	Municipios Mayores	0.00%	0.00%	0.00%
20-320 San Pedro Molinos	Municipios Mayores	0.00%	0.00%	0.00%
20-322 San Pedro Ocopetatlillo	Municipios Mayores	0.00%	0.00%	0.00%
20-327 San Pedro Tapanatepec	Municipios Mayores	0.00%	0.00%	0.00%
20-329 San Pedro Teozacoalco	Municipios Mayores	0.00%	0.00%	0.00%
20-347 San Sebastián Río Hondo	Municipios Mayores	0.00%	0.00%	0.00%
20-374 Santa Cruz Acatepec	Municipios Mayores	0.00%	0.00%	0.00%
20-381 Santa Cruz Tacache de Mina	Municipios Mayores	0.00%	0.00%	0.00%
20-387 Santa Gertrudis	Municipios Mayores	0.00%	0.00%	0.00%
20-388 Santa Inés del Monte	Municipios Mayores	0.00%	0.00%	0.00%
20-397 Heroica Ciudad de Tlaxiaco	Municipios Mayores	0.00%	0.00%	0.00%
20-406 Santa María Chilchotla	Municipios Mayores	0.00%	0.00%	0.00%
20-410 Santa María Ecatepec	Municipios Mayores	0.00%	0.00%	0.00%
20-413 Santa María Huatulco	Municipios Mayores	0.00%	0.00%	0.00%
20-417 Santa María Jacatepec	Municipios Mayores	0.00%	0.00%	0.00%
20-429 Santa María Sola	Municipios Mayores	0.00%	0.00%	0.00%
20-438 Santa María Tlaxiátlac	Municipios Mayores	0.00%	0.00%	0.00%
20-469 Santiago Juxtlahuaca	Municipios Mayores	0.00%	0.00%	0.00%
20-472 Santiago Laollaga	Municipios Mayores	0.00%	0.00%	0.00%
20-479 Santiago Nejapilla	Municipios Mayores	0.00%	0.00%	0.00%
20-482 Santiago Pinotepa Nacional	Municipios Mayores	0.00%	0.00%	0.00%
20-489 Santiago Tetepec	Municipios Mayores	0.00%	0.00%	0.00%
20-495 Santiago Xanica	Municipios Mayores	0.00%	0.00%	0.00%
20-502 Santiago Zacatepec	Municipios Mayores	0.00%	0.00%	0.00%
20-503 Santiago Zochila	Municipios Mayores	0.00%	0.00%	0.00%
20-507 Santo Domingo Armenta	Municipios Mayores	0.00%	0.00%	0.00%
20-510 Santo Domingo Ixcatlán	Municipios Mayores	0.00%	0.00%	0.00%



RESULTADOS DEL PERIODO 3 DE 2018 OAXACA

Nombre del ente público	Clasificación del ente en SEvAC	Resultado Global	D. Transparencia	E. Cuenta Pública
20-517 Santo Domingo Tepuxtepec	Municipios Mayores	0.00%	0.00%	0.00%
20-525 Santo Domingo Zanatepec	Municipios Mayores	0.00%	0.00%	0.00%
20-532 Santo Tomás Ocotepec	Municipios Mayores	0.00%	0.00%	0.00%
20-550 San Jerónimo Tlacoachahuaya	Municipios Mayores	0.00%	0.00%	0.00%
20-554 Totontepec Villa de Morelos	Municipios Mayores	0.00%	0.00%	0.00%
20-555 Trinidad Zaachila	Municipios Mayores	0.00%	0.00%	0.00%
20-559 San Juan Bautista Valle Nacional	Municipios Mayores	0.00%	0.00%	0.00%
20-561 Yaxe	Municipios Mayores	0.00%	0.00%	0.00%
20-564 Yutanduchi de Guerrero	Municipios Mayores	0.00%	0.00%	0.00%
20-001 Abejones	Municipios Mayores	92.79%	98.64%	88.89%
20-002 Acatlán de Pérez Figueroa	Municipios Mayores	99.78%	99.44%	100.00%
20-004 Asunción Cuyotepeji	Municipios Mayores	82.05%	83.51%	81.08%
20-005 Asunción Ixtaltepec	Municipios Mayores	86.05%	80.30%	89.88%
20-006 Asunción Nochistlán	Municipios Mayores	94.43%	97.22%	92.58%
20-007 Asunción Ocotlán	Municipios Mayores	98.38%	100.00%	97.30%
20-008 Asunción Tlacolulita	Municipios Mayores	98.22%	100.00%	97.03%
20-009 Ayotzintepec	Municipios Mayores	87.53%	97.22%	81.08%
20-010 el Barrio de la Soledad	Municipios Mayores	0.00%	0.00%	0.00%
20-011 Calihualá	Municipios Mayores	100.00%	100.00%	100.00%
20-012 Candelaria Loxicha	Municipios Mayores	2.04%	0.00%	3.40%
20-014 Ciudad Ixtepec	Municipios Mayores	88.65%	100.00%	81.08%
20-015 Coatecas Altas	Municipios Mayores	0.00%	0.00%	0.00%
20-016 Coicoyán de las Flores	Municipios Mayores	1.39%	0.00%	2.31%
20-018 Concepción Buenavista	Municipios Mayores	98.38%	100.00%	97.30%
20-019 Concepción Pápalo	Municipios Mayores	0.00%	0.00%	0.00%
20-020 Constancia del Rosario	Municipios Mayores	92.55%	100.00%	87.58%
20-022 Cosoltepec	Municipios Mayores	85.87%	97.10%	78.38%
20-023 Cuilápam de Guerrero	Municipios Mayores	1.14%	2.86%	0.00%
20-024 Cuyamecalco Villa de Zaragoza	Municipios Mayores	94.67%	94.17%	95.00%
20-025 Chahuites	Municipios Mayores	100.00%	100.00%	100.00%
20-026 Chalcatongo de Hidalgo	Municipios Mayores	10.94%	0.00%	18.23%
20-027 Chiquihuitlán de Benito Juárez	Municipios Mayores	100.00%	100.00%	100.00%
20-028 Heroica Ciudad de Ejutla de Crespo	Municipios Mayores	100.00%	100.00%	100.00%
20-029 Eloxochitlán de Flores Magón	Municipios Mayores	94.40%	99.20%	91.20%
20-030 el Espinal	Municipios Mayores	98.38%	100.00%	97.30%
20-031 Tamazulápam del Espíritu Santo	Municipios Mayores	89.51%	100.00%	82.51%
20-032 Fresnillo de Trujano	Municipios Mayores	94.61%	97.67%	92.58%
20-033 Guadalupe Etla	Municipios Mayores	100.00%	100.00%	100.00%
20-034 Guadalupe de Ramírez	Municipios Mayores	98.22%	100.00%	97.03%
20-035 Guelatao de Juárez	Municipios Mayores	91.13%	94.48%	88.90%
20-036 Guevea de Humboldt	Municipios Mayores	12.00%	0.00%	20.00%
20-037 Mesones Hidalgo	Municipios Mayores	96.76%	100.00%	94.60%
20-038 Villa Hidalgo	Municipios Mayores	100.00%	100.00%	100.00%
20-039 Heroica Ciudad de Huajuapam de León	Municipios Mayores	94.25%	90.72%	96.60%
20-041 Huautla de Jiménez	Municipios Mayores	0.00%	0.00%	0.00%
20-042 Ixtlán de Juárez	Municipios Mayores	100.00%	100.00%	100.00%
20-045 Magdalena Apasco	Municipios Mayores	95.55%	100.00%	92.58%
20-046 Magdalena Jaltepec	Municipios Mayores	0.00%	0.00%	0.00%
20-047 Santa Magdalena Jicotlán	Municipios Mayores	93.10%	100.00%	88.50%



RESULTADOS DEL PERIODO 3 DE 2018 OAXACA

Nombre del ente público	Clasificación del ente en SEvAC	Resultado Global	D. Transparencia	E. Cuenta Pública
20-048 Magdalena Mixtepec	Municipios Mayores	1.33%	3.33%	0.00%
20-049 Magdalena Ocotlán	Municipios Mayores	97.00%	100.00%	95.00%
20-050 Magdalena Peñasco	Municipios Mayores	91.14%	96.89%	87.30%
20-051 Magdalena Teitipac	Municipios Mayores	73.26%	63.93%	79.48%
20-052 Magdalena Tequisistlán	Municipios Mayores	99.18%	97.94%	100.00%
20-053 Magdalena Tlacoatepec	Municipios Mayores	99.00%	97.50%	100.00%
20-054 Magdalena Zahuatlán	Municipios Mayores	93.31%	99.50%	89.18%
20-055 Mariscal de Juárez	Municipios Mayores	100.00%	100.00%	100.00%
20-057 Matias Romero Avendaño	Municipios Mayores	94.72%	100.00%	91.20%
20-058 Mazatlán Villa de Flores	Municipios Mayores	2.00%	5.00%	0.00%
20-059 Miahuatlán de Porfirio Díaz	Municipios Mayores	97.76%	94.40%	100.00%
20-062 Natividad	Municipios Mayores	89.83%	97.78%	84.53%
20-063 Nazareno Etla	Municipios Mayores	100.00%	100.00%	100.00%
20-064 Nejapa de Madero	Municipios Mayores	94.40%	91.00%	96.67%
20-065 Ixpantepec Nieves	Municipios Mayores	95.00%	95.00%	95.00%
20-066 Santiago Niltepec	Municipios Mayores	92.42%	91.24%	93.20%
20-067 Oaxaca de Juárez	Municipios Mayores	93.93%	100.00%	89.88%
20-068 Ocotlán de Morelos	Municipios Mayores	3.54%	8.84%	0.00%
20-070 Pinotepa de Don Luis	Municipios Mayores	99.80%	99.50%	100.00%
20-071 Pluma Hidalgo	Municipios Mayores	1.00%	2.50%	0.00%
20-072 San José del Progreso	Municipios Mayores	96.02%	99.20%	93.90%
20-073 Putla Villa de Guerrero	Municipios Mayores	0.00%	0.00%	0.00%
20-074 Santa Catarina Quioquitani	Municipios Mayores	75.00%	85.12%	68.25%
20-075 Reforma de Pineda	Municipios Mayores	89.84%	98.33%	84.18%
20-076 la Reforma	Municipios Mayores	100.00%	100.00%	100.00%
20-078 Rojas de Cuauhtémoc	Municipios Mayores	0.00%	0.00%	0.00%
20-079 Salina Cruz	Municipios Mayores	98.38%	100.00%	97.30%
20-080 San Agustín Amatengo	Municipios Mayores	98.38%	100.00%	97.30%
20-081 San Agustín Atenango	Municipios Mayores	92.23%	99.20%	87.58%
20-082 San Agustín Chayuco	Municipios Mayores	91.32%	91.50%	91.20%
20-083 San Agustín de las Juntas	Municipios Mayores	100.00%	100.00%	100.00%
20-084 San Agustín Etla	Municipios Mayores	97.38%	97.50%	97.30%
20-085 San Agustín Loxicha	Municipios Mayores	94.71%	90.83%	97.30%
20-086 San Agustín Tlacoatepec	Municipios Mayores	100.00%	100.00%	100.00%
20-087 San Agustín Yatareni	Municipios Mayores	87.94%	97.64%	81.48%
20-088 San Andrés Cabecera Nueva	Municipios Mayores	90.51%	100.00%	84.18%
20-089 San Andrés Dinicuiti	Municipios Mayores	0.00%	0.00%	0.00%
20-090 San Andrés Huaxpaltepec	Municipios Mayores	93.96%	100.00%	89.93%
20-091 San Andrés Huayápam	Municipios Mayores	98.38%	100.00%	97.30%
20-092 San Andrés Ixtlahuaca	Municipios Mayores	93.93%	100.00%	89.88%
20-093 San Andrés Lagunas	Municipios Mayores	0.00%	0.00%	0.00%
20-095 San Andrés Paxtlán	Municipios Mayores	99.80%	99.50%	100.00%
20-096 San Andrés Sinaxtla	Municipios Mayores	96.38%	100.00%	93.97%
20-097 San Andrés Solaga	Municipios Mayores	100.00%	100.00%	100.00%
20-098 San Andrés Teotilalpam	Municipios Mayores	95.69%	89.22%	100.00%
20-100 San Andrés Yaá	Municipios Mayores	36.67%	91.67%	0.00%
20-102 San Andrés Zautla	Municipios Mayores	91.59%	94.17%	89.88%
20-103 San Antonino Castillo Velasco	Municipios Mayores	0.00%	0.00%	0.00%
20-104 San Antonino el Alto	Municipios Mayores	38.89%	97.22%	0.00%



RESULTADOS DEL PERIODO 3 DE 2018 OAXACA

Nombre del ente público	Clasificación del ente en SEvAC	Resultado Global	D. Transparencia	E. Cuenta Pública
20-105 San Antonino Monte Verde	Municipios Mayores	80.28%	97.50%	68.79%
20-106 San Antonio Acutla	Municipios Mayores	90.42%	99.33%	84.48%
20-107 San Antonio de la Cal	Municipios Mayores	95.38%	100.00%	92.30%
20-108 San Antonio Huitepec	Municipios Mayores	6.68%	5.56%	7.43%
20-110 San Antonio Sinicahua	Municipios Mayores	0.00%	0.00%	0.00%
20-111 San Antonio Tepetlapa	Municipios Mayores	100.00%	100.00%	100.00%
20-112 San Baltazar Chichicápam	Municipios Mayores	95.15%	99.00%	92.58%
20-113 San Baltazar Loxicha	Municipios Mayores	100.00%	100.00%	100.00%
20-114 San Baltazar Yatzachi el Bajo	Municipios Mayores	89.27%	97.50%	83.78%
20-115 San Bartolo Coyotepec	Municipios Mayores	100.00%	100.00%	100.00%
20-116 San Bartolomé Ayautla	Municipios Mayores	90.21%	94.17%	87.58%
20-117 San Bartolomé Loxicha	Municipios Mayores	100.00%	100.00%	100.00%
20-118 San Bartolomé Quialana	Municipios Mayores	76.00%	40.00%	100.00%
20-120 San Bartolomé Zoogocho	Municipios Mayores	100.00%	100.00%	100.00%
20-121 San Bartolo Soyaltepec	Municipios Mayores	82.27%	84.06%	81.08%
20-122 San Bartolo Yautepec	Municipios Mayores	95.55%	100.00%	92.58%
20-123 San Bernardo Mixtepec	Municipios Mayores	100.00%	100.00%	100.00%
20-124 San Blas Atempa	Municipios Mayores	84.50%	97.14%	76.08%
20-126 San Cristóbal Amatlán	Municipios Mayores	92.64%	89.11%	95.00%
20-128 San Cristóbal Lachirioag	Municipios Mayores	2.22%	5.56%	0.00%
20-129 San Cristóbal Suchixtlahuaca	Municipios Mayores	92.39%	97.22%	89.18%
20-131 San Dionisio Ocotepc	Municipios Mayores	100.00%	100.00%	100.00%
20-132 San Dionisio Ocotlán	Municipios Mayores	86.85%	74.62%	95.00%
20-133 San Esteban Atlatlaha	Municipios Mayores	99.60%	99.00%	100.00%
20-135 San Felipe Tejalápam	Municipios Mayores	96.80%	99.50%	95.00%
20-136 San Felipe Usila	Municipios Mayores	86.13%	95.50%	79.88%
20-137 San Francisco Cahuacuá	Municipios Mayores	93.95%	96.00%	92.58%
20-138 San Francisco Cajonos	Municipios Mayores	85.74%	89.09%	83.50%
20-139 San Francisco Chapulapa	Municipios Mayores	2.71%	6.78%	0.00%
20-141 San Francisco del Mar	Municipios Mayores	97.96%	100.00%	96.60%
20-142 San Francisco Huehuetlán	Municipios Mayores	92.67%	85.71%	97.30%
20-145 San Francisco Lachigoló	Municipios Mayores	14.68%	25.56%	7.43%
20-147 San Francisco Nuxaño	Municipios Mayores	92.39%	97.22%	89.18%
20-148 San Francisco Ozolotepec	Municipios Mayores	91.49%	86.83%	94.60%
20-149 San Francisco Sola	Municipios Mayores	87.85%	100.00%	79.75%
20-150 San Francisco Telixtlahuaca	Municipios Mayores	95.14%	100.00%	91.90%
20-151 San Francisco Teopan	Municipios Mayores	98.00%	100.00%	96.67%
20-153 San Gabriel Mixtepec	Municipios Mayores	100.00%	100.00%	100.00%
20-154 San Ildefonso Amatlán	Municipios Mayores	97.15%	96.93%	97.30%
20-155 San Ildefonso Sola	Municipios Mayores	94.51%	90.72%	97.03%
20-156 San Ildefonso Villa Alta	Municipios Mayores	100.00%	100.00%	100.00%
20-157 San Jacinto Amilpas	Municipios Mayores	100.00%	100.00%	100.00%
20-158 San Jacinto Tlacotepec	Municipios Mayores	91.38%	86.56%	94.60%
20-159 San Jerónimo Coatlán	Municipios Mayores	93.93%	100.00%	89.88%
20-160 San Jerónimo Silacayoapilla	Municipios Mayores	95.51%	96.87%	94.60%
20-161 San Jerónimo Sosola	Municipios Mayores	79.49%	77.12%	81.08%
20-162 San Jerónimo Taviche	Municipios Mayores	88.88%	90.83%	87.58%
20-164 San Jorge Nuchita	Municipios Mayores	50.51%	0.00%	84.18%
20-165 San José Ayuquila	Municipios Mayores	81.24%	53.11%	100.00%



RESULTADOS DEL PERIODO 3 DE 2018 OAXACA

Nombre del ente público	Clasificación del ente en SEvAC	Resultado Global	D. Transparencia	E. Cuenta Pública
20-166 San José Chiltepec	Municipios Mayores	0.00%	0.00%	0.00%
20-167 San José del Peñasco	Municipios Mayores	82.18%	83.84%	81.08%
20-168 San José Estancia Grande	Municipios Mayores	81.58%	82.34%	81.08%
20-169 San José Independencia	Municipios Mayores	94.05%	85.12%	100.00%
20-170 San José Lachiguiri	Municipios Mayores	93.93%	100.00%	89.88%
20-172 San Juan Achiutla	Municipios Mayores	85.81%	100.00%	76.35%
20-173 San Juan Atepec	Municipios Mayores	83.27%	90.02%	78.78%
20-174 Ánimas Trujano	Municipios Mayores	87.04%	95.39%	81.48%
20-175 San Juan Bautista Atatlauca	Municipios Mayores	0.00%	0.00%	0.00%
20-176 San Juan Bautista Coixtlahuaca	Municipios Mayores	99.80%	99.50%	100.00%
20-177 San Juan Bautista Cuicatlán	Municipios Mayores	95.64%	93.14%	97.30%
20-179 San Juan Bautista Jayacatlán	Municipios Mayores	36.09%	90.22%	0.00%
20-180 San Juan Bautista lo de Soto	Municipios Mayores	0.00%	0.00%	0.00%
20-181 San Juan Bautista Suchitepec	Municipios Mayores	84.18%	88.84%	81.08%
20-182 San Juan Bautista Tlacoatzintepec	Municipios Mayores	94.60%	86.50%	100.00%
20-184 San Juan Bautista Tuxtepec	Municipios Mayores	89.77%	94.72%	86.48%
20-185 San Juan Cacahuatpec	Municipios Mayores	93.27%	94.72%	92.30%
20-186 San Juan Cieneguilla	Municipios Mayores	88.32%	95.14%	83.78%
20-187 San Juan Coatzacoatz	Municipios Mayores	0.00%	0.00%	0.00%
20-188 San Juan Colorado	Municipios Mayores	90.67%	76.67%	100.00%
20-189 San Juan Comaltepec	Municipios Mayores	84.91%	85.56%	84.48%
20-192 San Juan Chiltepec	Municipios Mayores	0.00%	0.00%	0.00%
20-193 San Juan del Estado	Municipios Mayores	94.48%	97.34%	92.58%
20-194 San Juan del Río	Municipios Mayores	79.60%	88.33%	73.78%
20-195 San Juan Dixi	Municipios Mayores	37.67%	94.17%	0.00%
20-196 San Juan Evangelista Analco	Municipios Mayores	93.50%	98.94%	89.88%
20-197 San Juan Guelavía	Municipios Mayores	36.90%	81.12%	7.43%
20-198 San Juan Guichicovi	Municipios Mayores	92.83%	93.22%	92.58%
20-200 San Juan Juquila Mixes	Municipios Mayores	77.58%	75.18%	79.18%
20-201 San Juan Juquila Vijanos	Municipios Mayores	81.26%	77.48%	83.78%
20-202 San Juan Lachao	Municipios Mayores	86.13%	81.56%	89.18%
20-204 San Juan Lajarcia	Municipios Mayores	41.09%	87.72%	10.00%
20-205 San Juan Lalana	Municipios Mayores	86.53%	85.56%	87.18%
20-206 San Juan de los Cués	Municipios Mayores	94.57%	90.48%	97.30%
20-208 San Juan Mixtepec -Dto. 08 -	Municipios Mayores	89.15%	88.06%	89.88%
20-209 San Juan Mixtepec -Dto. 26 -	Municipios Mayores	86.66%	85.89%	87.18%
20-210 San Juan Numí	Municipios Mayores	95.33%	88.33%	100.00%
20-211 San Juan Ozolotepec	Municipios Mayores	93.09%	90.83%	94.60%
20-213 San Juan Quiahije	Municipios Mayores	95.35%	99.50%	92.58%
20-214 San Juan Quiotepec	Municipios Mayores	100.00%	100.00%	100.00%
20-215 San Juan Sayultepec	Municipios Mayores	89.89%	82.83%	94.60%
20-216 San Juan Tabaá	Municipios Mayores	89.97%	94.17%	87.18%
20-217 San Juan Tamazola	Municipios Mayores	100.00%	100.00%	100.00%
20-218 San Juan Teitá	Municipios Mayores	89.64%	93.33%	87.18%
20-219 San Juan Teitipac	Municipios Mayores	100.00%	100.00%	100.00%
20-220 San Juan Tepeuxila	Municipios Mayores	78.11%	73.06%	81.48%
20-221 San Juan Teposcolula	Municipios Mayores	82.18%	87.29%	78.78%
20-222 San Juan Yaeé	Municipios Mayores	88.64%	90.83%	87.18%
20-223 San Juan Yatzaona	Municipios Mayores	96.33%	90.83%	100.00%



RESULTADOS DEL PERIODO 3 DE 2018 OAXACA

Nombre del ente público	Clasificación del ente en SEvAC	Resultado Global	D. Transparencia	E. Cuenta Pública
20-224 San Juan Yucuita	Municipios Mayores	89.93%	97.50%	84.88%
20-225 San Lorenzo	Municipios Mayores	0.00%	0.00%	0.00%
20-226 San Lorenzo Albarradas	Municipios Mayores	92.19%	96.72%	89.18%
20-227 San Lorenzo Cacaotepec	Municipios Mayores	92.31%	100.00%	87.18%
20-228 San Lorenzo Cuaunecuiltitla	Municipios Mayores	92.31%	100.00%	87.18%
20-229 San Lorenzo Texmelúcan	Municipios Mayores	97.67%	94.17%	100.00%
20-230 San Lorenzo Victoria	Municipios Mayores	50.76%	0.00%	84.60%
20-231 San Lucas Camotlán	Municipios Mayores	95.35%	99.50%	92.58%
20-232 San Lucas Ojtlán	Municipios Mayores	99.36%	98.40%	100.00%
20-233 San Lucas Quiavini	Municipios Mayores	93.09%	90.83%	94.60%
20-235 San Luis Amatlán	Municipios Mayores	81.80%	78.84%	83.78%
20-236 San Marcial Ozolotepec	Municipios Mayores	59.16%	64.61%	55.53%
20-237 San Marcos Arteaga	Municipios Mayores	91.89%	100.00%	86.48%
20-238 San Martín de los Cansecos	Municipios Mayores	57.39%	66.90%	51.05%
20-239 San Martín Huamelúlpam	Municipios Mayores	92.93%	97.50%	89.88%
20-241 San Martín Lachilá	Municipios Mayores	88.35%	94.17%	84.48%
20-242 San Martín Peras	Municipios Mayores	100.00%	100.00%	100.00%
20-243 San Martín Tilcajete	Municipios Mayores	32.74%	74.34%	5.00%
20-245 San Martín Zacatepec	Municipios Mayores	7.49%	2.86%	10.58%
20-246 San Mateo Cajonos	Municipios Mayores	83.49%	90.56%	78.78%
20-247 Capulálpam de Méndez	Municipios Mayores	91.59%	94.17%	89.88%
20-249 San Mateo Yoloxochitlán	Municipios Mayores	96.85%	97.22%	96.60%
20-251 San Mateo Nejápam	Municipios Mayores	2.71%	6.78%	0.00%
20-254 San Mateo Río Hondo	Municipios Mayores	87.55%	93.22%	83.78%
20-255 San Mateo Sindhui	Municipios Mayores	4.10%	10.25%	0.00%
20-256 San Mateo Tlapieltepec	Municipios Mayores	79.87%	83.16%	77.68%
20-257 San Melchor Betaza	Municipios Mayores	100.00%	100.00%	100.00%
20-258 San Miguel Achiutla	Municipios Mayores	82.49%	84.62%	81.08%
20-259 San Miguel Ahuehuetitlán	Municipios Mayores	85.49%	88.06%	83.78%
20-260 San Miguel Aloápam	Municipios Mayores	86.33%	81.01%	89.88%
20-261 San Miguel Amatlán	Municipios Mayores	91.26%	93.33%	89.88%
20-262 San Miguel Amatlán	Municipios Mayores	97.29%	93.22%	100.00%
20-263 San Miguel Coatlán	Municipios Mayores	94.52%	91.39%	96.60%
20-264 San Miguel Chichahua	Municipios Mayores	88.64%	90.83%	87.18%
20-266 San Miguel del Puerto	Municipios Mayores	6.25%	5.64%	6.67%
20-267 San Miguel del Río	Municipios Mayores	89.81%	82.62%	94.60%
20-268 San Miguel Ejutla	Municipios Mayores	90.79%	93.22%	89.18%
20-269 San Miguel el Grande	Municipios Mayores	9.62%	20.00%	2.70%
20-270 San Miguel Huautla	Municipios Mayores	39.68%	88.06%	7.43%
20-271 San Miguel Mixtepec	Municipios Mayores	0.00%	0.00%	0.00%
20-272 San Miguel Panixtlahuaca	Municipios Mayores	1.83%	4.57%	0.00%
20-273 San Miguel Peras	Municipios Mayores	98.38%	100.00%	97.30%
20-276 San Miguel Santa Flor	Municipios Mayores	54.76%	0.00%	91.27%
20-277 Villa Sola de Vega	Municipios Mayores	90.93%	96.56%	87.18%
20-278 San Miguel Soyaltepec	Municipios Mayores	89.77%	94.72%	86.48%
20-280 Villa Talea de Castro	Municipios Mayores	90.27%	100.00%	83.78%
20-281 San Miguel Tecomatlán	Municipios Mayores	89.19%	89.22%	89.18%
20-282 San Miguel Tenango	Municipios Mayores	100.00%	100.00%	100.00%
20-283 San Miguel Tequixtepec	Municipios Mayores	91.89%	100.00%	86.48%



RESULTADOS DEL PERIODO 3 DE 2018 OAXACA

Nombre del ente público	Clasificación del ente en SEvAC	Resultado Global	D. Transparencia	E. Cuenta Pública
20-284 San Miguel Tilquiápam	Municipios Mayores	77.78%	72.84%	81.08%
20-286 San Miguel Tlacotepec	Municipios Mayores	83.15%	89.10%	79.18%
20-288 San Miguel Yotao	Municipios Mayores	83.20%	82.34%	83.78%
20-289 San Nicolás	Municipios Mayores	0.00%	0.00%	0.00%
20-290 San Nicolás Hidalgo	Municipios Mayores	89.26%	96.89%	84.18%
20-292 San Pablo Cuatro Venados	Municipios Mayores	91.59%	94.17%	89.88%
20-293 San Pablo Etla	Municipios Mayores	82.93%	93.22%	76.08%
20-294 San Pablo Huitzo	Municipios Mayores	100.00%	100.00%	100.00%
20-295 San Pablo Huixtepec	Municipios Mayores	92.39%	97.22%	89.18%
20-296 San Pablo Macuiltianguis	Municipios Mayores	91.12%	90.99%	91.20%
20-297 San Pablo Tijaltepec	Municipios Mayores	44.27%	0.00%	73.78%
20-298 San Pablo Villa de Mitla	Municipios Mayores	97.05%	96.67%	97.30%
20-299 San Pablo Yaganiza	Municipios Mayores	84.00%	95.89%	76.08%
20-300 San Pedro Amuzgos	Municipios Mayores	96.05%	94.17%	97.30%
20-301 San Pedro Apóstol	Municipios Mayores	100.00%	100.00%	100.00%
20-302 San Pedro Atoyac	Municipios Mayores	78.38%	74.34%	81.08%
20-304 San Pedro Coxcaltepec Cántaros	Municipios Mayores	86.16%	85.68%	86.48%
20-305 San Pedro Comitancillo	Municipios Mayores	76.62%	69.94%	81.08%
20-306 San Pedro el Alto	Municipios Mayores	0.00%	0.00%	0.00%
20-307 San Pedro Huamelula	Municipios Mayores	20.21%	27.73%	15.20%
20-309 San Pedro Ixcatlán	Municipios Mayores	89.77%	94.72%	86.48%
20-310 San Pedro Ixtlahuaca	Municipios Mayores	88.25%	75.62%	96.67%
20-311 San Pedro Jaltepetongo	Municipios Mayores	77.28%	78.03%	76.78%
20-312 San Pedro Jicayán	Municipios Mayores	84.33%	89.22%	81.08%
20-313 San Pedro Jocotipac	Municipios Mayores	66.69%	63.56%	68.78%
20-314 San Pedro Juchatengo	Municipios Mayores	96.76%	100.00%	94.60%
20-315 San Pedro Mártir	Municipios Mayores	100.00%	100.00%	100.00%
20-316 San Pedro Mártir Quiachapa	Municipios Mayores	94.55%	97.50%	92.58%
20-317 San Pedro Mártir Yucuxaco	Municipios Mayores	84.62%	85.89%	83.78%
20-318 San Pedro Mixtepec -Dto. 22 -	Municipios Mayores	50.24%	6.84%	79.18%
20-319 San Pedro Mixtepec -Dto. 26 -	Municipios Mayores	79.98%	78.34%	81.08%
20-321 San Pedro Nopala	Municipios Mayores	38.89%	97.22%	0.00%
20-323 San Pedro Ocoatepec	Municipios Mayores	84.54%	85.68%	83.78%
20-324 San Pedro Pochutla	Municipios Mayores	92.59%	96.67%	89.88%
20-325 San Pedro Quiatoni	Municipios Mayores	93.14%	82.84%	100.00%
20-326 San Pedro Sochiápam	Municipios Mayores	6.68%	5.56%	7.43%
20-328 San Pedro Taviche	Municipios Mayores	98.89%	97.22%	100.00%
20-330 San Pedro Teutila	Municipios Mayores	98.38%	100.00%	97.30%
20-331 San Pedro Tidaá	Municipios Mayores	90.29%	96.00%	86.48%
20-332 San Pedro Topiltepec	Municipios Mayores	93.56%	92.00%	94.60%
20-333 San Pedro Totolápam	Municipios Mayores	94.43%	97.22%	92.58%
20-334 Villa de Tututepec de Melchor Ocampo	Municipios Mayores	85.41%	96.94%	77.73%
20-335 San Pedro Yaneri	Municipios Mayores	100.00%	100.00%	100.00%
20-336 San Pedro Yólox	Municipios Mayores	89.97%	94.17%	87.18%
20-337 San Pedro y San Pablo Ayutla	Municipios Mayores	85.25%	99.00%	76.08%
20-338 Villa de Etla	Municipios Mayores	92.33%	96.00%	89.88%
20-339 San Pedro y San Pablo Teposcolula	Municipios Mayores	94.43%	97.22%	92.58%
20-340 San Pedro y San Pablo Tequixtepec	Municipios Mayores	59.38%	2.50%	97.30%
20-341 San Pedro Yucunama	Municipios Mayores	96.80%	92.00%	100.00%



RESULTADOS DEL PERIODO 3 DE 2018 OAXACA

Nombre del ente público	Clasificación del ente en SEvAC	Resultado Global	D. Transparencia	E. Cuenta Pública
20-342 San Raymundo Jalpan	Municipios Mayores	0.00%	0.00%	0.00%
20-343 San Sebastián Abasolo	Municipios Mayores	0.00%	0.00%	0.00%
20-344 San Sebastián Coatlán	Municipios Mayores	86.27%	90.02%	83.78%
20-345 San Sebastián Ixcapa	Municipios Mayores	97.67%	94.17%	100.00%
20-346 San Sebastián Nicananduta	Municipios Mayores	100.00%	100.00%	100.00%
20-348 San Sebastián Tecomaxtlahuaca	Municipios Mayores	31.59%	78.98%	0.00%
20-349 San Sebastián Teitipac	Municipios Mayores	92.43%	86.17%	96.60%
20-350 San Sebastián Tutla	Municipios Mayores	95.55%	100.00%	92.58%
20-351 San Simón Almolongas	Municipios Mayores	80.65%	80.01%	81.08%
20-352 San Simón Zahuatlán	Municipios Mayores	81.65%	82.51%	81.08%
20-353 Santa Ana	Municipios Mayores	88.22%	96.87%	82.45%
20-354 Santa Ana Ateixtlahuaca	Municipios Mayores	97.27%	97.22%	97.30%
20-355 Santa Ana Cuauhtémoc	Municipios Mayores	89.19%	85.12%	91.90%
20-356 Santa Ana del Valle	Municipios Mayores	50.27%	0.00%	83.78%
20-357 Santa Ana Tavela	Municipios Mayores	80.26%	79.03%	81.08%
20-358 Santa Ana Tlapacoyan	Municipios Mayores	88.64%	90.83%	87.18%
20-359 Santa Ana Yareni	Municipios Mayores	75.34%	82.34%	70.68%
20-360 Santa Ana Zegache	Municipios Mayores	80.74%	76.18%	83.78%
20-361 Santa Catalina Quierí	Municipios Mayores	90.97%	96.67%	87.18%
20-362 Santa Catarina Cuixtla	Municipios Mayores	86.70%	83.39%	88.90%
20-363 Santa Catarina Ixtepeji	Municipios Mayores	82.93%	91.56%	77.18%
20-364 Santa Catarina Juquila	Municipios Mayores	100.00%	100.00%	100.00%
20-365 Santa Catarina Lachatao	Municipios Mayores	31.44%	70.50%	5.40%
20-366 Santa Catarina Loxicha	Municipios Mayores	37.67%	94.17%	0.00%
20-367 Santa Catarina Mechoacán	Municipios Mayores	78.10%	85.18%	73.38%
20-368 Santa Catarina Minas	Municipios Mayores	72.01%	54.37%	83.78%
20-369 Santa Catarina Quiané	Municipios Mayores	90.27%	100.00%	83.78%
20-370 Santa Catarina Tayata	Municipios Mayores	87.61%	77.12%	94.60%
20-371 Santa Catarina Ticuá	Municipios Mayores	100.00%	100.00%	100.00%
20-372 Santa Catarina Yosonotú	Municipios Mayores	81.27%	81.56%	81.08%
20-373 Santa Catarina Zapotitlán	Municipios Mayores	1.62%	0.00%	2.70%
20-375 Santa Cruz Amilpas	Municipios Mayores	94.21%	96.67%	92.58%
20-376 Santa Cruz de Bravo	Municipios Mayores	92.81%	97.22%	89.88%
20-377 Santa Cruz Itundujia	Municipios Mayores	76.40%	72.84%	78.78%
20-378 Santa Cruz Mixtepec	Municipios Mayores	89.17%	93.22%	86.48%
20-379 Santa Cruz Nundaco	Municipios Mayores	98.89%	97.22%	100.00%
20-380 Santa Cruz Papalutla	Municipios Mayores	90.91%	93.50%	89.18%
20-382 Santa Cruz Tacahua	Municipios Mayores	93.60%	84.00%	100.00%
20-383 Santa Cruz Tayata	Municipios Mayores	86.35%	85.12%	87.18%
20-384 Santa Cruz Xitla	Municipios Mayores	91.09%	100.00%	85.15%
20-385 Santa Cruz Xoxocotlán	Municipios Mayores	79.02%	79.39%	78.78%
20-386 Santa Cruz Zenzontepec	Municipios Mayores	100.00%	100.00%	100.00%
20-389 Santa Inés Yatzeche	Municipios Mayores	92.19%	96.72%	89.18%
20-390 Santa Lucía del Camino	Municipios Mayores	75.52%	86.83%	67.98%
20-391 Santa Lucía Miahuatlán	Municipios Mayores	42.95%	0.00%	71.58%
20-392 Santa Lucía Monteverde	Municipios Mayores	91.89%	100.00%	86.48%
20-393 Santa Lucía Ocotlán	Municipios Mayores	84.48%	85.53%	83.78%
20-394 Santa María Alotepec	Municipios Mayores	65.36%	99.00%	42.93%
20-395 Santa María Apazco	Municipios Mayores	1.33%	3.33%	0.00%



RESULTADOS DEL PERIODO 3 DE 2018 OAXACA

Nombre del ente público	Clasificación del ente en SEvAC	Resultado Global	D. Transparencia	E. Cuenta Pública
20-396 Santa María la Asunción	Municipios Mayores	83.50%	82.03%	84.48%
20-398 Ayoquezco de Aldama	Municipios Mayores	76.89%	93.89%	65.55%
20-399 Santa María Atzompa	Municipios Mayores	91.53%	95.06%	89.18%
20-400 Santa María Camotlán	Municipios Mayores	82.16%	86.18%	79.48%
20-401 Santa María Colotepec	Municipios Mayores	68.76%	57.78%	76.08%
20-402 Santa María Cortijo	Municipios Mayores	85.97%	85.22%	86.48%
20-403 Santa María Coyotepec	Municipios Mayores	78.29%	96.39%	66.23%
20-404 Santa María Chachoápam	Municipios Mayores	85.30%	96.67%	77.73%
20-405 Villa de Chilapa de Díaz	Municipios Mayores	85.73%	79.51%	89.88%
20-407 Santa María Chimalapa	Municipios Mayores	98.48%	96.20%	100.00%
20-408 Santa María del Rosario	Municipios Mayores	94.43%	97.22%	92.58%
20-409 Santa María del Tule	Municipios Mayores	86.18%	89.79%	83.78%
20-411 Santa María Guelacé	Municipios Mayores	82.07%	79.51%	83.78%
20-412 Santa María Guienagati	Municipios Mayores	77.79%	77.96%	77.68%
20-414 Santa María Huazolotitlán	Municipios Mayores	92.24%	96.83%	89.18%
20-415 Santa María Ipalapa	Municipios Mayores	82.14%	79.68%	83.78%
20-416 Santa María Ixcatlán	Municipios Mayores	90.52%	92.94%	88.90%
20-418 Santa María Jalapa del Marqués	Municipios Mayores	91.09%	100.00%	85.15%
20-419 Santa María Jalatlanguis	Municipios Mayores	89.37%	96.70%	84.48%
20-420 Santa María Lachixió	Municipios Mayores	81.44%	72.84%	87.18%
20-421 Santa María Mixtequilla	Municipios Mayores	100.00%	100.00%	100.00%
20-422 Santa María Nativitas	Municipios Mayores	81.88%	79.03%	83.78%
20-423 Santa María Nduayaco	Municipios Mayores	97.00%	100.00%	95.00%
20-424 Santa María Ozolotepec	Municipios Mayores	0.00%	0.00%	0.00%
20-425 Santa María Pápalo	Municipios Mayores	95.25%	93.22%	96.60%
20-426 Santa María Peñoles	Municipios Mayores	100.00%	100.00%	100.00%
20-427 Santa María Petapa	Municipios Mayores	52.55%	0.00%	87.58%
20-428 Santa María Quiévolani	Municipios Mayores	82.07%	79.51%	83.78%
20-430 Santa María Tataltepec	Municipios Mayores	100.00%	100.00%	100.00%
20-431 Santa María Tecomavaca	Municipios Mayores	92.39%	97.22%	89.18%
20-432 Santa María Temascalapa	Municipios Mayores	95.69%	89.22%	100.00%
20-433 Santa María Temascaltepec	Municipios Mayores	72.98%	98.11%	56.23%
20-434 Santa María Teopoxco	Municipios Mayores	93.58%	88.00%	97.30%
20-435 Santa María Tepantlali	Municipios Mayores	85.52%	97.22%	77.73%
20-436 Santa María Texcatitlán	Municipios Mayores	0.00%	0.00%	0.00%
20-437 Santa María Tlahuilottepec	Municipios Mayores	76.34%	99.00%	61.23%
20-439 Santa María Tonameca	Municipios Mayores	89.15%	97.22%	83.78%
20-440 Santa María Totolapilla	Municipios Mayores	80.74%	76.18%	83.78%
20-441 Santa María Xadani	Municipios Mayores	83.23%	100.00%	72.05%
20-442 Santa María Yalina	Municipios Mayores	85.27%	87.51%	83.78%
20-443 Santa María Yavesia	Municipios Mayores	83.02%	81.89%	83.78%
20-444 Santa María Yolotepec	Municipios Mayores	68.12%	85.95%	56.23%
20-445 Santa María Yosoyúa	Municipios Mayores	85.16%	89.22%	82.45%
20-446 Santa María Yucuhiti	Municipios Mayores	89.47%	100.00%	82.45%
20-447 Santa María Zacatepec	Municipios Mayores	100.00%	100.00%	100.00%
20-448 Santa María Zaniza	Municipios Mayores	62.05%	78.88%	50.83%
20-449 Santa María Zoquitlán	Municipios Mayores	92.39%	97.22%	89.18%
20-450 Santiago Amoltepec	Municipios Mayores	91.09%	100.00%	85.15%
20-451 Santiago Apoala	Municipios Mayores	100.00%	100.00%	100.00%



RESULTADOS DEL PERIODO 3 DE 2018 OAXACA

Nombre del ente público	Clasificación del ente en SEvAC	Resultado Global	D. Transparencia	E. Cuenta Pública
20-452 Santiago Apóstol	Municipios Mayores	81.63%	86.51%	78.38%
20-453 Santiago Astata	Municipios Mayores	89.47%	100.00%	82.45%
20-454 Santiago Atitlán	Municipios Mayores	96.85%	97.22%	96.60%
20-455 Santiago Ayuquillilla	Municipios Mayores	81.53%	77.12%	84.48%
20-456 Santiago Cacaloxtepec	Municipios Mayores	91.09%	100.00%	85.15%
20-457 Santiago Camotlán	Municipios Mayores	95.55%	100.00%	92.58%
20-458 Santiago Comaltepec	Municipios Mayores	86.50%	100.00%	77.50%
20-459 Santiago Chazumba	Municipios Mayores	86.81%	82.62%	89.60%
20-460 Santiago Choápam	Municipios Mayores	49.02%	3.33%	79.48%
20-461 Santiago del Río	Municipios Mayores	86.34%	100.00%	77.23%
20-462 Santiago Huajolotitlán	Municipios Mayores	69.47%	98.78%	49.93%
20-463 Santiago Huaucilla	Municipios Mayores	82.27%	84.06%	81.08%
20-464 Santiago Ihuítlan Plumas	Municipios Mayores	86.39%	94.37%	81.08%
20-465 Santiago Ixcuintepec	Municipios Mayores	85.25%	99.00%	76.08%
20-466 Santiago Ixtayutla	Municipios Mayores	95.43%	96.67%	94.60%
20-467 Santiago Jamiltepec	Municipios Mayores	85.77%	84.72%	86.48%
20-468 Santiago Jocotepec	Municipios Mayores	93.93%	100.00%	89.88%
20-470 Santiago Lachiguirí	Municipios Mayores	82.07%	79.51%	83.78%
20-471 Santiago Lalopa	Municipios Mayores	84.88%	100.00%	74.80%
20-473 Santiago Laxopa	Municipios Mayores	0.00%	0.00%	0.00%
20-474 Santiago Llano Grande	Municipios Mayores	87.61%	77.12%	94.60%
20-475 Santiago Matatlán	Municipios Mayores	82.60%	84.89%	81.08%
20-476 Santiago Miltepec	Municipios Mayores	85.25%	91.51%	81.08%
20-477 Santiago Minas	Municipios Mayores	82.07%	79.51%	83.78%
20-478 Santiago Nacaltepec	Municipios Mayores	80.45%	79.51%	81.08%
20-480 Santiago Nundiche	Municipios Mayores	88.30%	81.89%	92.58%
20-481 Santiago Nuyoó	Municipios Mayores	75.15%	57.12%	87.18%
20-483 Santiago Suchilquitongo	Municipios Mayores	85.51%	84.06%	86.48%
20-484 Santiago Tamazola	Municipios Mayores	90.29%	99.00%	84.48%
20-485 Santiago Tapextla	Municipios Mayores	80.74%	76.18%	83.78%
20-486 Villa Tejúpam de la Unión	Municipios Mayores	89.20%	88.18%	89.88%
20-487 Santiago Tenango	Municipios Mayores	37.56%	93.89%	0.00%
20-488 Santiago Tepetlapa	Municipios Mayores	87.82%	93.89%	83.78%
20-490 Santiago Texcalcingo	Municipios Mayores	0.00%	0.00%	0.00%
20-491 Santiago Textitlán	Municipios Mayores	100.00%	100.00%	100.00%
20-492 Santiago Tilantongo	Municipios Mayores	81.95%	86.72%	78.78%
20-493 Santiago Tillo	Municipios Mayores	93.28%	99.44%	89.18%
20-494 Santiago Tlazoyaltepec	Municipios Mayores	55.86%	2.86%	91.20%
20-496 Santiago Xiacuí	Municipios Mayores	79.18%	75.75%	81.48%
20-497 Santiago Yaitepec	Municipios Mayores	92.39%	97.22%	89.18%
20-498 Santiago Yaveo	Municipios Mayores	98.38%	100.00%	97.30%
20-499 Santiago Yolomécatl	Municipios Mayores	60.00%	0.00%	100.00%
20-500 Santiago Yosondúa	Municipios Mayores	100.00%	100.00%	100.00%
20-501 Santiago Yucuyachi	Municipios Mayores	80.23%	100.00%	67.05%
20-504 Nuevo Zoquiápam	Municipios Mayores	83.21%	93.92%	76.08%
20-505 Santo Domingo Ingenio	Municipios Mayores	81.34%	77.68%	83.78%
20-506 Santo Domingo Albarradas	Municipios Mayores	100.00%	100.00%	100.00%
20-508 Santo Domingo Chihuitán	Municipios Mayores	88.30%	91.03%	86.48%
20-509 Santo Domingo de Morelos	Municipios Mayores	4.60%	6.39%	3.40%



RESULTADOS DEL PERIODO 3 DE 2018 OAXACA

Nombre del ente público	Clasificación del ente en SEvAC	Resultado Global	D. Transparencia	E. Cuenta Pública
20-511 Santo Domingo Nuxaá	Municipios Mayores	38.89%	97.22%	0.00%
20-512 Santo Domingo Ozolotepec	Municipios Mayores	100.00%	100.00%	100.00%



RESULTADOS DEL PERIODO 3 DE 2018 OAXACA

Nombre del ente público	Clasificación del ente en SEvAC	Resultado Global	D. Transparencia	E. Cuenta Pública
20-513 Santo Domingo Petapa	Municipios Mayores	91.98%	84.00%	97.30%
20-514 Santo Domingo Roayaqa	Municipios Mayores	83.62%	90.89%	78.78%
20-515 Santo Domingo Tehuantepec	Municipios Mayores	98.38%	100.00%	97.30%
20-516 Santo Domingo Teojomulco	Municipios Mayores	0.00%	0.00%	0.00%
20-518 Santo Domingo Tlatayápam	Municipios Mayores	79.07%	79.51%	78.78%
20-519 Santo Domingo Tomaltepec	Municipios Mayores	94.43%	97.22%	92.58%
20-520 Santo Domingo Tonalá	Municipios Mayores	93.93%	100.00%	89.88%
20-521 Santo Domingo Tonaltepec	Municipios Mayores	84.10%	88.64%	81.08%
20-522 Santo Domingo Xagacia	Municipios Mayores	98.40%	96.00%	100.00%
20-523 Santo Domingo Yanhuitlán	Municipios Mayores	79.12%	76.18%	81.08%
20-524 Santo Domingo Yodohino	Municipios Mayores	89.15%	97.22%	83.78%
20-526 Santos Reyes Nopala	Municipios Mayores	53.51%	0.00%	89.18%
20-527 Santos Reyes Pápalo	Municipios Mayores	91.09%	100.00%	85.15%
20-528 Santos Reyes Tepejillo	Municipios Mayores	82.35%	98.83%	71.36%
20-529 Santos Reyes Yucuná	Municipios Mayores	82.92%	85.68%	81.08%
20-530 Santo Tomás Jalleza	Municipios Mayores	81.00%	76.84%	83.78%
20-531 Santo Tomás Mazaltepec	Municipios Mayores	91.09%	100.00%	85.15%
20-533 Santo Tomás Tamazulapan	Municipios Mayores	80.74%	76.18%	83.78%
20-534 San Vicente Coatlán	Municipios Mayores	50.27%	0.00%	83.78%
20-535 San Vicente Lachixío	Municipios Mayores	80.45%	79.51%	81.08%
20-536 San Vicente Nuñú	Municipios Mayores	79.12%	76.18%	81.08%
20-537 Silacayoápam	Municipios Mayores	92.39%	97.22%	89.18%
20-538 Sitio de Xitlapehua	Municipios Mayores	80.45%	79.51%	81.08%
20-539 Soledad Etla	Municipios Mayores	87.72%	99.00%	80.20%
20-540 Villa de Tamazulápam del Progreso	Municipios Mayores	91.09%	100.00%	85.15%
20-541 Tanetze de Zaragoza	Municipios Mayores	80.74%	76.18%	83.78%
20-542 Taniche	Municipios Mayores	88.93%	87.51%	89.88%
20-543 Tataltepec de Valdés	Municipios Mayores	52.31%	0.00%	87.18%
20-544 Teococuilco de Marcos Pérez	Municipios Mayores	76.74%	78.34%	75.68%
20-545 Teotitlán de Flores Magón	Municipios Mayores	100.00%	100.00%	100.00%
20-546 Teotitlán del Valle	Municipios Mayores	86.35%	90.22%	83.78%
20-547 Teotongo	Municipios Mayores	86.41%	90.37%	83.78%
20-548 Tepelmeme Villa de Morelos	Municipios Mayores	89.98%	97.22%	85.15%
20-549 Heroica Villa Tezoatlán de Segura y Luna Cuna de la Independencia de Oaxaca	Municipios Mayores	91.98%	84.00%	97.30%
20-551 Tlacolula de Matamoros	Municipios Mayores	60.00%	0.00%	100.00%
20-552 Tlacoatepec Plumas	Municipios Mayores	83.37%	86.82%	81.08%
20-553 Tlaxiactac de Cabrera	Municipios Mayores	97.27%	97.22%	97.30%
20-556 la Trinidad Vista Hermosa	Municipios Mayores	80.74%	76.18%	83.78%
20-557 Unión Hidalgo	Municipios Mayores	82.67%	81.01%	83.78%
20-558 Valerio Trujano	Municipios Mayores	100.00%	100.00%	100.00%
20-560 Villa Diaz Ordaz	Municipios Mayores	83.21%	82.37%	83.78%
20-562 Magdalena Yodocono de Porfirio Diaz	Municipios Mayores	97.29%	93.22%	100.00%
20-563 Yogana	Municipios Mayores	0.00%	0.00%	0.00%
20-565 Villa de Zaachila	Municipios Mayores	90.69%	99.00%	85.15%
20-566 San Mateo Yucutindó	Municipios Mayores	91.89%	100.00%	86.48%
20-567 Zapotitlán Lagunas	Municipios Mayores	91.48%	93.89%	89.88%
20-568 Zapotitlán Palmas	Municipios Mayores	38.89%	97.22%	0.00%
20-569 Santa Inés de Zaragoza	Municipios Mayores	57.00%	0.00%	95.00%
20-570 Zimatlán de Álvarez	Municipios Mayores	91.47%	100.00%	85.78%



RESULTADOS DEL PERIODO 3 DE 2018 PUEBLA

Nombre del ente público	Clasificación del ente en SEvAC	Resultado Global	D. Transparencia	E. Cuenta Pública
Secretaría de Finanzas y Administración	Poder Ejecutivo	99.39%	100.00%	98.98%
Auditoría Superior del Estado de Puebla	Poderes y Autónomos	100.00%	100.00%	
Comisión de Derechos Humanos del Estado de Puebla	Poderes y Autónomos	100.00%	100.00%	
Congreso del Estado de Puebla	Poderes y Autónomos	100.00%	100.00%	
Fiscalía General del Estado de Puebla	Poderes y Autónomos	100.00%	100.00%	
H. Tribunal Superior de Justicia	Poderes y Autónomos	100.00%	100.00%	
Instituto de Transparencia Acceso A la Información Pública y Protección de Datos Personales del Estado de Puebla	Poderes y Autónomos	94.56%	94.56%	
Instituto Electoral del Estado	Poderes y Autónomos	100.00%	100.00%	
Tribunal de Justicia Administrativa del Estado de Puebla	Poderes y Autónomos	100.00%	100.00%	
Tribunal Electoral del Estado	Poderes y Autónomos	100.00%	100.00%	
Benemérita Universidad Autónoma de Puebla	Paraestatales	100.00%	100.00%	
Carreteras de Cuota Puebla	Paraestatales	100.00%	100.00%	
Ciudad Modelo	Paraestatales	100.00%	100.00%	
Colegio de Bachilleres del Estado de Puebla	Paraestatales	100.00%	100.00%	
Colegio de Educación Profesional Técnica del Estado de Puebla	Paraestatales	100.00%	100.00%	
Colegio de Estudios Científicos y Tecnológicos del Estado de Puebla	Paraestatales	100.00%	100.00%	
Comisión Estatal de Agua y Saneamiento de Puebla	Paraestatales	100.00%	100.00%	
Comisión Estatal de Vivienda de Puebla	Paraestatales	100.00%	100.00%	
Comité Administrador Poblano para la Construcción de Espacios Educativos	Paraestatales	100.00%	100.00%	
Consejo de Ciencia y Tecnología del Estado de Puebla	Paraestatales	100.00%	100.00%	
Consejo Estatal de Coordinación del Sistema Nacional de Seguridad Pública	Paraestatales	100.00%	100.00%	
Convenciones y Parques	Paraestatales	100.00%	100.00%	
Coordinación Estatal de Transparencia y Gobierno Abierto	Paraestatales	100.00%	100.00%	
Coordinación General de Comunicación y Agenda Digital	Paraestatales	100.00%	100.00%	
Corporación Auxiliar de Policía de Protección Ciudadana	Paraestatales	100.00%	100.00%	
Fideicomiso del Programa de Becas Nacionales para la Educación Superior Manutención	Paraestatales	100.00%	100.00%	
Fideicomiso Público Denominado Banco Estatal de Tierra	Paraestatales	93.22%	93.22%	
Fideicomiso Público para la Administración de Inmuebles y Ejecución de Obras Públicas En la Reserva Territorial Atlixcáyotl-Quetzalcóatl	Paraestatales	94.67%	94.67%	
Fideicomiso Público Pec	Paraestatales	100.00%	100.00%	
Fondo para el Fortalecimiento de la Microempresa	Paraestatales	100.00%	100.00%	
Instituto de Capacitación para el Trabajo	Paraestatales	95.22%	95.22%	
Instituto de Educación Digital del Estado de Puebla	Paraestatales	100.00%	100.00%	
Instituto de Profesionalización del Magisterio Poblano	Paraestatales	100.00%	100.00%	
Instituto de Seguridad y Servicios Sociales de los Trabajadores al Servicio de los Poderes del Estado de Puebla	Paraestatales	100.00%	100.00%	
Instituto Estatal de Educación para Adultos	Paraestatales	100.00%	100.00%	
Instituto Metropolitano de Planeación del Estado de Puebla	Paraestatales	100.00%	100.00%	
Instituto Poblano de Asistencia al Migrante	Paraestatales	100.00%	100.00%	
Instituto Poblano de las Mujeres	Paraestatales	100.00%	100.00%	
Instituto Tecnológico Superior de Acatlán de Osorio	Paraestatales	94.22%	94.22%	
Instituto Tecnológico Superior de Atlixco	Paraestatales	100.00%	100.00%	
Instituto Tecnológico Superior de Ciudad Serdán	Paraestatales	100.00%	100.00%	
Instituto Tecnológico Superior de Huauchinango	Paraestatales	95.11%	95.11%	
Instituto Tecnológico Superior de la Sierra Negra de Ajalpan	Paraestatales	99.00%	99.00%	
Instituto Tecnológico Superior de la Sierra Norte de Puebla	Paraestatales	91.78%	91.78%	
Instituto Tecnológico Superior de Libres	Paraestatales	100.00%	100.00%	
Instituto Tecnológico Superior de San Martín Texmelucan	Paraestatales	100.00%	100.00%	



RESULTADOS DEL PERIODO 3 DE 2018 PUEBLA

Nombre del ente público	Clasificación del ente en SEvAC	Resultado Global	D. Transparencia	E. Cuenta Pública
Instituto Tecnológico Superior de Tepeaca	Paraestatales	100.00%	100.00%	
Instituto Tecnológico Superior de Tepexi de Rodríguez	Paraestatales	100.00%	100.00%	
Instituto Tecnológico Superior de Teziutlán	Paraestatales	100.00%	100.00%	
Instituto Tecnológico Superior de Tlatlauquitepec	Paraestatales	98.00%	98.00%	
Instituto Tecnológico Superior de Zacapoaxtla	Paraestatales	100.00%	100.00%	
Instituto Tecnológico Superior Venustiano Carranza	Paraestatales	100.00%	100.00%	
Museos Puebla	Paraestatales	100.00%	100.00%	
Puebla Comunicaciones	Paraestatales	100.00%	100.00%	
Régimen Estatal de Protección Social En Salud	Paraestatales	94.56%	94.56%	
Secretaría de Salud (Servicios de Salud del Estado de Puebla)	Paraestatales	100.00%	100.00%	
Secretaría Ejecutiva del Sistema Estatal Anticorrupción	Paraestatales	100.00%	100.00%	
Sistema Operador de los Servicios de Agua Potable y Alcantarillado del Municipio de Puebla	Paraestatales	98.67%	98.67%	
Sistema para el Desarrollo Integral de la Familia del Estado de Puebla	Paraestatales	100.00%	100.00%	
Universidad Intercultural del Estado de Puebla	Paraestatales	95.78%	95.78%	
Universidad Interserrana del Estado Puebla-Ahuacatlán	Paraestatales	99.22%	99.22%	
Universidad Interserrana del Estado Puebla-Chilchotla	Paraestatales	100.00%	100.00%	
Universidad Politécnica de Amozoc	Paraestatales	95.67%	95.67%	
Universidad Politécnica de Puebla	Paraestatales	95.89%	95.89%	
Universidad Politécnica Metropolitana de Puebla	Paraestatales	92.11%	92.11%	
Universidad Tecnológica Bilingüe Internacional y Sustentable de Puebla	Paraestatales	100.00%	100.00%	
Universidad Tecnológica de Huejotzingo	Paraestatales	93.89%	93.89%	
Universidad Tecnológica de Izúcar de Matamoros	Paraestatales	100.00%	100.00%	
Universidad Tecnológica de Oriental	Paraestatales	88.89%	88.89%	
Universidad Tecnológica de Puebla	Paraestatales	95.89%	95.89%	
Universidad Tecnológica de Tecamachalco	Paraestatales	96.44%	96.44%	
Universidad Tecnológica de Tehuacán	Paraestatales	96.44%	96.44%	
Universidad Tecnológica de Xicotepec de Juárez	Paraestatales	100.00%	100.00%	
21-001 Acajete	Municipios Mayores	0.00%	0.00%	0.00%
21-002 Acateno	Municipios Mayores	0.00%	0.00%	0.00%
21-008 Ahuazotepec	Municipios Mayores	0.00%	0.00%	0.00%
21-013 Altepexi	Municipios Mayores	0.00%	0.00%	0.00%
21-044 Cuyoaco	Municipios Mayores	0.00%	0.00%	0.00%
21-045 Chalchicomula de Sesma	Municipios Mayores	0.00%	0.00%	0.00%
21-047 Chiautla	Municipios Mayores	0.00%	0.00%	0.00%
21-054 Chignautla	Municipios Mayores	0.00%	0.00%	0.00%
21-058 Chilchotla	Municipios Mayores	0.00%	0.00%	0.00%
21-084 Ixtepec	Municipios Mayores	0.00%	0.00%	0.00%
21-086 Jalpan	Municipios Mayores	0.00%	0.00%	0.00%
21-095 la Magdalena Tlatlauquitepec	Municipios Mayores	0.00%	0.00%	0.00%
21-098 Molcaxac	Municipios Mayores	0.00%	0.00%	0.00%
21-115 Quecholac	Municipios Mayores	0.00%	0.00%	0.00%
21-118 los Reyes de Juárez	Municipios Mayores	0.00%	0.00%	0.00%
21-121 San Diego la Mesa Tochimiltzingo	Municipios Mayores	0.00%	0.00%	0.00%
21-126 San Jerónimo Tecuaniapan	Municipios Mayores	0.00%	0.00%	0.00%
21-133 San Martín Totoltepec	Municipios Mayores	0.00%	0.00%	0.00%
21-137 San Nicolás Buenos Aires	Municipios Mayores	0.00%	0.00%	0.00%
21-151 Santo Tomás Hueyotlipán	Municipios Mayores	0.00%	0.00%	0.00%
21-152 Soltepec	Municipios Mayores	0.00%	0.00%	0.00%
21-166 Tepeojuma	Municipios Mayores	0.00%	0.00%	0.00%



RESULTADOS DEL PERIODO 3 DE 2018 PUEBLA

Nombre del ente público	Clasificación del ente en SEvAC	Resultado Global	D. Transparencia	E. Cuenta Pública
21-182 Tlanepantla	Municipios Mayores	0.00%	0.00%	0.00%
21-185 Tlapanalá	Municipios Mayores	0.00%	0.00%	0.00%
21-189 Tochtepec	Municipios Mayores	0.00%	0.00%	0.00%
21-193 Tzicatlacoyan	Municipios Mayores	0.00%	0.00%	0.00%
21-201 Xochiltepec	Municipios Mayores	0.00%	0.00%	0.00%
21-214 Zinacatepec	Municipios Mayores	0.00%	0.00%	0.00%
21-003 Acatlán	Municipios Mayores	16.36%	0.00%	27.26%
21-004 Acatzingo	Municipios Mayores	13.33%	0.00%	22.22%
21-005 Acteopan	Municipios Mayores	0.00%	0.00%	0.00%
21-006 Ahuacatlán	Municipios Mayores	0.00%	0.00%	0.00%
21-007 Ahuatlán	Municipios Mayores	76.32%	74.20%	77.73%
21-009 Ahuehuetitla	Municipios Mayores	94.20%	85.50%	100.00%
21-010 Ajalpan	Municipios Mayores	24.38%	0.00%	40.63%
21-011 Albino Zertuche	Municipios Mayores	0.00%	0.00%	0.00%
21-012 Aljojuca	Municipios Mayores	86.12%	70.40%	96.60%
21-014 Amixtlán	Municipios Mayores	0.00%	0.00%	0.00%
21-015 Amozoc	Municipios Mayores	86.23%	75.77%	93.20%
21-016 Aquixtla	Municipios Mayores	62.04%	42.44%	75.10%
21-017 Atempan	Municipios Mayores	20.42%	51.05%	0.00%
21-018 Atexcal	Municipios Mayores	0.00%	0.00%	0.00%
21-019 Atlixco	Municipios Mayores	97.78%	100.00%	96.30%
21-020 Atoyatempan	Municipios Mayores	67.40%	60.00%	72.33%
21-021 Atzala	Municipios Mayores	12.00%	0.00%	20.00%
21-022 Atzitzihuacán	Municipios Mayores	56.95%	48.33%	62.70%
21-023 Atzitzintla	Municipios Mayores	98.68%	96.70%	100.00%
21-024 Axutla	Municipios Mayores	0.96%	2.40%	0.00%
21-025 Ayotoxco de Guerrero	Municipios Mayores	91.09%	100.00%	85.15%
21-026 Calpan	Municipios Mayores	64.73%	68.33%	62.33%
21-027 Caltepec	Municipios Mayores	1.62%	0.00%	2.70%
21-028 Camocuautla	Municipios Mayores	0.00%	0.00%	0.00%
21-029 Caxhuacan	Municipios Mayores	5.69%	0.00%	9.49%
21-030 Coatepec	Municipios Mayores	7.91%	11.68%	5.40%
21-031 Coatzingo	Municipios Mayores	0.89%	2.22%	0.00%
21-032 Cohetzala	Municipios Mayores	12.00%	0.00%	20.00%
21-033 Cohuecan	Municipios Mayores	100.00%	100.00%	100.00%
21-034 Coronango	Municipios Mayores	64.94%	46.76%	77.05%
21-035 Coxcatlán	Municipios Mayores	79.06%	62.83%	89.88%
21-036 Coyomeapan	Municipios Mayores	100.00%	100.00%	100.00%
21-037 Coyotepec	Municipios Mayores	38.03%	28.10%	44.66%
21-038 Cuapixtla de Madero	Municipios Mayores	2.00%	0.00%	3.33%
21-039 Cuautempan	Municipios Mayores	89.33%	97.22%	84.07%
21-040 Cuautinchan	Municipios Mayores	0.69%	1.71%	0.00%
21-041 Cuautlancingo	Municipios Mayores	30.88%	43.87%	22.22%
21-042 Cuayuca de Andrade	Municipios Mayores	0.00%	0.00%	0.00%
21-043 Cuetzalan del Progreso	Municipios Mayores	45.09%	0.00%	75.15%
21-046 Chapulco	Municipios Mayores	19.98%	0.00%	33.30%
21-048 Chiautzingo	Municipios Mayores	2.56%	6.40%	0.00%
21-049 Chiconcuautla	Municipios Mayores	53.50%	34.22%	66.35%
21-050 Chichiquila	Municipios Mayores	3.11%	2.78%	3.33%



RESULTADOS DEL PERIODO 3 DE 2018 PUEBLA

Nombre del ente público	Clasificación del ente en SEvAC	Resultado Global	D. Transparencia	E. Cuenta Pública
21-051 Chietla	Municipios Mayores	41.56%	68.89%	23.33%
21-052 Chigmecatitlán	Municipios Mayores	0.00%	0.00%	0.00%
21-053 Chignahuapan	Municipios Mayores	85.29%	82.73%	87.00%
21-055 Chila	Municipios Mayores	0.89%	2.22%	0.00%
21-056 Chila de la Sal	Municipios Mayores	0.00%	0.00%	0.00%
21-057 Honey	Municipios Mayores	0.00%	0.00%	0.00%
21-059 Chinantla	Municipios Mayores	1.33%	3.33%	0.00%
21-060 Domingo Arenas	Municipios Mayores	45.85%	0.00%	76.42%
21-061 Eloxochitlán	Municipios Mayores	96.76%	100.00%	94.60%
21-062 Epatlán	Municipios Mayores	32.87%	0.00%	54.79%
21-063 Esperanza	Municipios Mayores	82.39%	90.30%	77.11%
21-064 Francisco Z. Mena	Municipios Mayores	10.40%	26.00%	0.00%
21-065 General Felipe Ángeles	Municipios Mayores	53.52%	0.00%	89.20%
21-066 Guadalupe	Municipios Mayores	0.00%	0.00%	0.00%
21-067 Guadalupe Victoria	Municipios Mayores	24.50%	0.00%	40.83%
21-068 Hermenegildo Galeana	Municipios Mayores	1.11%	2.78%	0.00%
21-069 Huaquechula	Municipios Mayores	26.84%	0.00%	44.73%
21-070 Huatlatlauca	Municipios Mayores	0.00%	0.00%	0.00%
21-071 Huauchinango	Municipios Mayores	36.37%	53.82%	24.74%
21-072 Huehuetla	Municipios Mayores	0.96%	2.40%	0.00%
21-073 Huehuetlán el Chico	Municipios Mayores	41.74%	45.56%	39.20%
21-074 Huejotzingo	Municipios Mayores	75.21%	40.80%	98.15%
21-075 Hueyapan	Municipios Mayores	7.86%	19.66%	0.00%
21-076 Hueytamalco	Municipios Mayores	1.78%	4.44%	0.00%
21-077 Hueytlalpan	Municipios Mayores	35.87%	28.63%	40.70%
21-078 Huitzilán de Serdán	Municipios Mayores	0.00%	0.00%	0.00%
21-079 Huitziltepec	Municipios Mayores	78.83%	90.47%	71.08%
21-080 Atlequizayan	Municipios Mayores	11.18%	27.95%	0.00%
21-081 Ixcamilpa de Guerrero	Municipios Mayores	0.00%	0.00%	0.00%
21-082 Ixcaquixtla	Municipios Mayores	3.00%	0.00%	5.00%
21-083 Ixtacamaxtitlán	Municipios Mayores	55.12%	57.18%	53.75%
21-085 Izúcar de Matamoros	Municipios Mayores	36.34%	0.00%	60.56%
21-087 Jolalpan	Municipios Mayores	0.00%	0.00%	0.00%
21-088 Jonotla	Municipios Mayores	51.35%	8.57%	79.88%
21-089 Jopala	Municipios Mayores	47.43%	31.32%	58.17%
21-090 Juan C. Bonilla	Municipios Mayores	39.35%	62.90%	23.65%
21-091 Juan Galindo	Municipios Mayores	27.11%	45.51%	14.85%
21-092 Juan N. Méndez	Municipios Mayores	78.34%	88.22%	71.75%
21-093 Lafragua	Municipios Mayores	41.20%	88.00%	10.00%
21-094 Libres	Municipios Mayores	14.29%	2.40%	22.22%
21-096 Mazapiltepec de Juárez	Municipios Mayores	0.00%	0.00%	0.00%
21-097 Mixtla	Municipios Mayores	0.00%	0.00%	0.00%
21-099 Cañada Morelos	Municipios Mayores	0.00%	0.00%	0.00%
21-100 Naupan	Municipios Mayores	46.35%	32.58%	55.53%
21-101 Nauzontla	Municipios Mayores	96.62%	96.00%	97.03%
21-102 Nealtican	Municipios Mayores	72.26%	80.29%	66.90%
21-103 Nicolás Bravo	Municipios Mayores	58.44%	19.20%	84.60%
21-104 Nopalucan	Municipios Mayores	0.00%	0.00%	0.00%
21-105 Ocoatepec	Municipios Mayores	98.00%	100.00%	96.67%



RESULTADOS DEL PERIODO 3 DE 2018 PUEBLA

Nombre del ente público	Clasificación del ente en SEvAC	Resultado Global	D. Transparencia	E. Cuenta Pública
21-106 Ocoyucan	Municipios Mayores	21.76%	54.40%	0.00%
21-107 Olintla	Municipios Mayores	69.99%	82.72%	61.50%
21-108 Oriental	Municipios Mayores	0.00%	0.00%	0.00%
21-109 Pahuatlán	Municipios Mayores	97.40%	93.50%	100.00%
21-110 Palmar de Bravo	Municipios Mayores	82.98%	83.77%	82.45%
21-111 Pantepec	Municipios Mayores	25.06%	62.64%	0.00%
21-112 Petlalcingo	Municipios Mayores	0.00%	0.00%	0.00%
21-113 Piaxtla	Municipios Mayores	89.29%	81.33%	94.60%
21-114 Puebla	Municipios Mayores	94.09%	100.00%	90.15%
21-116 Quimixtlán	Municipios Mayores	9.08%	12.60%	6.73%
21-117 Rafael Lara Grajales	Municipios Mayores	0.00%	0.00%	0.00%
21-119 San Andrés Cholula	Municipios Mayores	35.10%	10.50%	51.50%
21-120 San Antonio Cañada	Municipios Mayores	26.04%	60.00%	3.40%
21-122 San Felipe Teotlalcingo	Municipios Mayores	66.80%	61.44%	70.38%
21-123 San Felipe Tepatlán	Municipios Mayores	0.00%	0.00%	0.00%
21-124 San Gabriel Chilac	Municipios Mayores	40.58%	12.00%	59.63%
21-125 San Gregorio Atzompa	Municipios Mayores	100.00%	100.00%	100.00%
21-127 San Jerónimo Xayacatlán	Municipios Mayores	0.00%	0.00%	0.00%
21-128 San José Chiapa	Municipios Mayores	2.04%	0.00%	3.40%
21-129 San José Miahuatlán	Municipios Mayores	89.55%	100.00%	82.58%
21-130 San Juan Atenco	Municipios Mayores	80.67%	81.44%	80.15%
21-131 San Juan Atzompa	Municipios Mayores	23.25%	21.78%	24.23%
21-132 San Martín Texmelucan	Municipios Mayores	77.46%	77.12%	77.69%
21-134 San Matías Tlalancaleca	Municipios Mayores	77.20%	82.33%	73.78%
21-135 San Miguel Ixtlán	Municipios Mayores	3.24%	0.00%	5.40%
21-136 San Miguel Xoxtla	Municipios Mayores	40.93%	6.40%	63.95%
21-138 San Nicolás de los Ranchos	Municipios Mayores	96.96%	97.40%	96.67%
21-139 San Pablo Anicano	Municipios Mayores	1.62%	0.00%	2.70%
21-140 San Pedro Cholula	Municipios Mayores	95.00%	100.00%	91.67%
21-141 San Pedro Yeloixtlahuaca	Municipios Mayores	71.63%	78.72%	66.90%
21-142 San Salvador el Seco	Municipios Mayores	34.08%	0.00%	56.80%
21-143 San Salvador el Verde	Municipios Mayores	46.31%	0.00%	77.18%
21-144 San Salvador Huixcolotla	Municipios Mayores	93.93%	96.83%	92.00%
21-145 San Sebastián Tlacotepec	Municipios Mayores	9.90%	0.00%	16.50%
21-146 Santa Catarina Tlaltempan	Municipios Mayores	43.42%	49.56%	39.33%
21-147 Santa Inés Ahuatempan	Municipios Mayores	0.00%	0.00%	0.00%
21-148 Santa Isabel Cholula	Municipios Mayores	15.78%	39.44%	0.00%
21-149 Santiago Miahuatlán	Municipios Mayores	44.80%	16.07%	63.95%
21-150 Huehuetlán el Grande	Municipios Mayores	33.15%	5.71%	51.43%
21-153 Tecali de Herrera	Municipios Mayores	0.00%	0.00%	0.00%
21-154 Tecamachalco	Municipios Mayores	73.59%	52.00%	87.98%
21-155 Tecomatlán	Municipios Mayores	0.00%	0.00%	0.00%
21-156 Tehuacan	Municipios Mayores	48.65%	87.67%	22.64%
21-157 Tehuiztzingo	Municipios Mayores	3.40%	4.44%	2.70%
21-158 Tenampulco	Municipios Mayores	0.00%	0.00%	0.00%
21-159 Teopantlán	Municipios Mayores	12.00%	0.00%	20.00%
21-160 Teotlalco	Municipios Mayores	12.00%	0.00%	20.00%
21-161 Tepanco de López	Municipios Mayores	82.12%	55.31%	100.00%
21-162 Tepango de Rodríguez	Municipios Mayores	0.00%	0.00%	0.00%



RESULTADOS DEL PERIODO 3 DE 2018 PUEBLA

Nombre del ente público	Clasificación del ente en SEvAC	Resultado Global	D. Transparencia	E. Cuenta Pública
21-163 Tepatlaxco de Hidalgo	Municipios Mayores	0.00%	0.00%	0.00%
21-164 Tepeaca	Municipios Mayores	13.33%	0.00%	22.22%
21-165 Tepemaxalco	Municipios Mayores	1.62%	0.00%	2.70%
21-167 Tepetzintla	Municipios Mayores	2.00%	0.00%	3.33%
21-168 Tepexco	Municipios Mayores	61.03%	52.22%	66.90%
21-169 Tepexi de Rodríguez	Municipios Mayores	0.00%	0.00%	0.00%
21-170 Tepeyahualco	Municipios Mayores	42.04%	25.78%	52.88%
21-171 Tepeyahualco de Cuauhtémoc	Municipios Mayores	24.18%	0.00%	40.30%
21-172 Tetela de Ocampo	Municipios Mayores	1.20%	3.00%	0.00%
21-173 Teteles de Avila Castillo	Municipios Mayores	24.00%	60.00%	0.00%
21-174 Teziutlán	Municipios Mayores	14.29%	2.40%	22.22%
21-175 Tianguismanalco	Municipios Mayores	0.00%	0.00%	0.00%
21-176 Tilapa	Municipios Mayores	11.50%	0.00%	19.17%
21-177 Tlacotepec de Benito Juárez	Municipios Mayores	49.85%	39.43%	56.80%
21-178 Tlacuilotepec	Municipios Mayores	97.40%	93.50%	100.00%
21-179 Tlachichuca	Municipios Mayores	15.70%	0.00%	26.17%
21-180 Tlahuapan	Municipios Mayores	21.32%	53.31%	0.00%
21-181 Tlaltenango	Municipios Mayores	4.08%	0.00%	6.80%
21-183 Tlaola	Municipios Mayores	55.57%	43.56%	63.58%
21-184 Tlapacoya	Municipios Mayores	0.00%	0.00%	0.00%
21-186 Tlatlauquitepec	Municipios Mayores	14.29%	2.40%	22.22%
21-187 Tlaxco	Municipios Mayores	92.24%	80.61%	100.00%
21-188 Tochimilco	Municipios Mayores	0.69%	1.71%	0.00%
21-190 Totoltepec de Guerrero	Municipios Mayores	0.00%	0.00%	0.00%
21-191 Tulcingo	Municipios Mayores	2.04%	0.00%	3.40%
21-192 Tuzamapan de Galeana	Municipios Mayores	91.09%	100.00%	85.15%
21-194 Venustiano Carranza	Municipios Mayores	74.79%	90.64%	64.23%
21-195 Vicente Guerrero	Municipios Mayores	42.26%	20.00%	57.10%
21-196 Xayacatlán de Bravo	Municipios Mayores	0.00%	0.00%	0.00%
21-197 Xicotepec	Municipios Mayores	94.32%	92.57%	95.48%
21-198 Xicotlán	Municipios Mayores	24.73%	56.72%	3.40%
21-199 Xiutetelco	Municipios Mayores	2.73%	2.78%	2.70%
21-200 Xochiapulco	Municipios Mayores	38.93%	33.78%	42.36%
21-202 Xochitlán de Vicente Suárez	Municipios Mayores	55.64%	45.11%	62.66%
21-203 Xochitlán Todos Santos	Municipios Mayores	0.00%	0.00%	0.00%
21-204 Yaonáhuac	Municipios Mayores	60.80%	12.00%	93.33%
21-205 Yehualtepec	Municipios Mayores	3.20%	8.00%	0.00%
21-206 Zacapala	Municipios Mayores	19.33%	48.33%	0.00%
21-207 Zacapoaxtla	Municipios Mayores	13.00%	2.50%	20.00%
21-208 Zacatlán	Municipios Mayores	75.69%	73.54%	77.13%
21-209 Zapotitlán	Municipios Mayores	1.60%	4.00%	0.00%
21-210 Zapotitlán de Méndez	Municipios Mayores	0.00%	0.00%	0.00%
21-211 Zaragoza	Municipios Mayores	98.40%	96.00%	100.00%
21-212 Zautla	Municipios Mayores	17.29%	28.38%	9.90%
21-213 Zihuateutla	Municipios Mayores	17.01%	1.71%	27.20%
21-215 Zongozotla	Municipios Mayores	36.40%	0.00%	60.66%
21-216 Zoquiapan	Municipios Mayores	81.26%	68.16%	90.00%
21-217 Zoquitlán	Municipios Mayores	2.25%	5.64%	0.00%
Organismo Operador del Servicio de Limpia de Tehuacán	Paramunicipales mayores	0.00%	0.00%	0.00%



RESULTADOS DEL PERIODO 3 DE 2018 PUEBLA

Nombre del ente público	Clasificación del ente en SEvAC	Resultado Global	D. Transparencia	E. Cuenta Pública
Sistema Operador de Agua Potable y Alcantarillado de Ixcaquixtla	Paramunicipales mayores	0.00%	0.00%	0.00%



RESULTADOS DEL PERIODO 3 DE 2018 PUEBLA

Nombre del ente público	Clasificación del ente en SEvAC	Resultado Global	D. Transparencia	E. Cuenta Pública
Sistema Operador de Agua Potable y Alcantarillado del Municipio de Chalchicomula de Sesma	Paramunicipales mayores	0.00%	0.00%	0.00%
Sistema Operador de los Servicios de Agua POTable y Alcantarillado del Municipio de Acatzingo de Hidalgo Pue	Paramunicipales mayores	0.00%	0.00%	0.00%
Sistema Operador de los Servicios de Agua Potable y Alcantarillado de Izúcar de Matamoros	Paramunicipales mayores	0.00%	0.00%	0.00%
Sistema Operador de los Servicios de Agua Potable y Alcantarillado del Municipio de Acatlan	Paramunicipales mayores	0.00%	0.00%	0.00%
Sistema Operador de los Servicios de Agua Potable y Alcantarillado del Municipio de Guadalupe Victoria Puebla	Paramunicipales mayores	0.00%	0.00%	0.00%
Sistema Operador de los Servicios de Agua Potable y Alcantarillado del Municipio de Huejotzingo	Paramunicipales mayores	0.00%	0.00%	0.00%
Sistema Operador de los Servicios de Agua Potable y Alcantarillado del Municipio de Libres	Paramunicipales mayores	0.00%	0.00%	0.00%
Sistema Operador de los Servicios de Agua Potable y Alcantarillado del Municipio de Tlachichuca	Paramunicipales mayores	0.00%	0.00%	0.00%
Empresa de Servicios de Agua Potable y Alcantarillado de Huauchinango Industrial de Abastos Puebla	Paramunicipales mayores	74.89%	74.89%	
Instituto de la Juventud del Municipio de Puebla	Paramunicipales mayores	98.67%	98.67%	
Instituto Municipal de Arte y Cultura de Puebla	Paramunicipales mayores	100.00%	100.00%	
Instituto Municipal del Deporte de Puebla	Paramunicipales mayores	100.00%	100.00%	
Instituto Municipal de Planeación	Paramunicipales mayores	87.33%	87.33%	
Organismo Operador de los Servicios de Agua Potable y Alcantarillado del Municipio de Tehuacán	Paramunicipales mayores	98.00%	98.00%	
Organismo Operador del Servicio de Limpia del Municipio de Puebla	Paramunicipales mayores	76.67%	76.67%	
Rastro Regional Zacatlán-Chignahuapan	Paramunicipales mayores	97.22%	97.22%	
Sistema Operador de Agua Potable y Alcantarillado del Municipio de Tecamachalco	Paramunicipales mayores	98.44%	98.44%	
Sistema Operador de Agua Potable y Alcantarillado del Municipio de Zacapoaxtla	Paramunicipales mayores	91.44%	91.44%	
Sistema Operador de los Servicios de Agua Potable y Alcantarillado del Municipio Cuautlancingo	Paramunicipales mayores	60.00%	60.00%	
Sistema Operador de los Servicios de Agua Potable y Alcantarillado del Municipio de Atlixco	Paramunicipales mayores	76.67%	76.67%	
Sistema Operador de los Servicios de Agua Potable y Alcantarillado del Municipio de Chignahuapan	Paramunicipales mayores	100.00%	100.00%	
Sistema Operador de los Servicios de Agua Potable y Alcantarillado del Municipio de San Martín Texmelucan T	Paramunicipales mayores	92.56%	92.56%	
Sistema Operador de los Servicios de Agua Potable y Alcantarillado del Municipio de San Pedro Cholula	Paramunicipales mayores	90.00%	90.00%	
Sistema Operador de los Servicios de Agua Potable y Alcantarillado del Municipio de Tepeaca de Negrete Puebla.	Paramunicipales mayores	86.67%	86.67%	
Sistema Operador de los Servicios de Agua Potable y Alcantarillado del Municipio de Teziutlanpuebla	Paramunicipales mayores	49.33%	49.33%	
Sistema Operador de los Servicios de Agua Potable y Alcantarillado del Municipio de Tlatlauquitepec	Paramunicipales mayores	100.00%	100.00%	
Sistema Operador de los Servicios de Agua Potable y Alcantarillado del Municipio de Xicotepec de Juárez Pue.	Paramunicipales mayores	100.00%	100.00%	
Sistema Operador de los Servicios de Agua Potable y Alcantarillado del Municipio de Zacatlán	Paramunicipales mayores	83.33%	83.33%	
Sistema Operador de los Servicios de Agua Potable y Alcantarillado de San Salvador Huixcolotla Puebla	Paramunicipales mayores	100.00%	100.00%	
Sistema Operador de los Servicios de Agua Potable y Alcantarillado de San Salvador Huixcolotla Puebla	Paramunicipales mayores	0.00%	0.00%	



RESULTADOS DEL PERIODO 3 DE 2018 QUERÉTARO

Nombre del ente público	Clasificación del ente en SEvAC	Resultado Global	D. Transparencia	E. Cuenta Pública
Poder Ejecutivo del Estado de Querétaro	Poder Ejecutivo	97.80%	100.00%	96.34%
Comisión de Transparencia y Acceso A la Información Pública del Estado de Querétaro	Poderes y Autónomos	100.00%	100.00%	
Defensoría de los Derechos Humanos de Querétaro	Poderes y Autónomos	100.00%	100.00%	
Entidad Superior de Fiscalización del Estado de Querétaro	Poderes y Autónomos	100.00%	100.00%	
Fiscalía General del Estado de Querétaro	Poderes y Autónomos	100.00%	100.00%	
Instituto Electoral del Estado de Querétaro	Poderes y Autónomos	100.00%	100.00%	
Poder Judicial del Estado de Querétaro	Poderes y Autónomos	100.00%	100.00%	
Poder Legislativo Estatal de Querétaro	Poderes y Autónomos	100.00%	100.00%	
Tribunal de Conciliación y Arbitraje del Estado de Querétaro	Poderes y Autónomos	77.22%	77.22%	
Tribunal de Justicia Administrativa del Estado de Querétaro	Poderes y Autónomos	100.00%	100.00%	
Tribunal Electoral del Estado de Querétaro	Poderes y Autónomos	100.00%	100.00%	
Aeropuerto Intercontinental de Querétaro S.A. de C.V.	Paraestatales	100.00%	100.00%	
Casa Queretana de las Artesanías	Paraestatales	85.00%	85.00%	
Centro de Capacitación Formación e Investigación para la Seguridad del Estado de Querétaro	Paraestatales	100.00%	100.00%	
Centro de Evaluación y Control de Confianza del Estado de Querétaro	Paraestatales	100.00%	100.00%	
Centro Estatal de Trasplantes de Querétaro	Paraestatales	86.11%	86.11%	
Colegio de Bachilleres del Estado de Querétaro	Paraestatales	96.11%	96.11%	
Colegio de Educación Profesional Técnica del Estado de Querétaro	Paraestatales	89.44%	89.44%	
Colegio de Estudios Científicos y Tecnológicos del Estado de Querétaro	Paraestatales	100.00%	100.00%	
Comisión Estatal de Aguas	Paraestatales	100.00%	100.00%	
Comisión Estatal de Infraestructura	Paraestatales	98.44%	98.44%	
Comisión Estatal del Sistema Penitenciario de Querétaro	Paraestatales	100.00%	100.00%	
Comisión para el Fomento Económico de las Empresas del Sector Industrial Comercial y de Servicios del Estado de Querétaro	Paraestatales	100.00%	100.00%	
Consejo de Ciencia y Tecnología del Estado de Querétaro	Paraestatales	100.00%	100.00%	
Instituto de Artes y Oficios de Querétaro	Paraestatales	100.00%	100.00%	
Instituto de Capacitación para el Trabajo del Estado de Querétaro	Paraestatales	100.00%	100.00%	
Instituto de Infraestructura Física Educativa del Estado de Querétaro	Paraestatales	100.00%	100.00%	
Instituto de la Vivienda del Estado de Querétaro	Paraestatales	100.00%	100.00%	
Instituto del Deporte y la Recreación del Estado de Querétaro	Paraestatales	100.00%	100.00%	
Instituto Queretano de las Mujeres	Paraestatales	45.00%	45.00%	
Instituto Queretano del Transporte	Paraestatales	90.00%	90.00%	
Patronato de las Fiestas del Estado de Querétaro	Paraestatales	100.00%	100.00%	
Procuraduría Estatal de Protección al Medio Ambiente y Desarrollo Urbano	Paraestatales	100.00%	100.00%	
Régimen Estatal de Protección Social En Salud En el Estado de Querétaro	Paraestatales	100.00%	100.00%	
Secretaría Ejecutiva del Sistema Estatal Anticorrupción de Querétaro	Paraestatales	100.00%	100.00%	
Servicios de Salud del Estado de Querétaro	Paraestatales	90.00%	90.00%	
Sistema Estatal de Comunicación Cultural y Educativa (Secce)	Paraestatales	100.00%	100.00%	
Sistema para el Desarrollo Integral de la Familia del Estado de Querétaro (Sistema Estatal Dif Querétaro)	Paraestatales	100.00%	100.00%	
Unidad de Servicios para la Educación Básica En el Estado de Querétaro (Usebeq)	Paraestatales	93.33%	93.33%	
Universidad Aeronáutica En Querétaro	Paraestatales	100.00%	100.00%	
Universidad Autónoma de Querétaro	Paraestatales	82.67%	82.67%	
Universidad Politécnica de Querétaro	Paraestatales	100.00%	100.00%	
Universidad Politécnica de Santa Rosa Jáuregui	Paraestatales	96.11%	96.11%	
Universidad Tecnológica de Corregidora	Paraestatales	100.00%	100.00%	
Universidad Tecnológica de Querétaro	Paraestatales	100.00%	100.00%	
Universidad Tecnológica de San Juan del Río	Paraestatales	90.00%	90.00%	
22-001 Amealco de Bonfil	Municipios Mayores	97.67%	94.17%	100.00%



RESULTADOS DEL PERIODO 3 DE 2018 QUERÉTARO

Nombre del ente público	Clasificación del ente en SEvAC	Resultado Global	D. Transparencia	E. Cuenta Pública
22-002 Pinal de Amoles	Municipios Mayores	42.72%	76.80%	20.00%
22-003 Arroyo Seco	Municipios Mayores	100.00%	100.00%	100.00%
22-004 Cadereyta de Montes	Municipios Mayores	97.05%	95.62%	98.00%
22-005 Colón	Municipios Mayores	99.09%	97.73%	100.00%
22-006 Corregidora	Municipios Mayores	99.59%	100.00%	99.32%
22-007 Ezequiel Montes	Municipios Mayores	85.70%	91.29%	81.98%
22-008 Huimilpan	Municipios Mayores	89.74%	77.50%	97.90%
22-009 Jalpan de Serra	Municipios Mayores	95.54%	97.86%	94.00%
22-010 Landa de Matamoros	Municipios Mayores	95.42%	97.50%	94.04%
22-011 el Marqués	Municipios Mayores	97.40%	93.50%	100.00%



RESULTADOS DEL PERIODO 3 DE 2018 QUERÉTARO

Nombre del ente público	Clasificación del ente en SEvAC	Resultado Global	D. Transparencia	E. Cuenta Pública
22-012 Pedro Escobedo	Municipios Mayores	91.14%	93.50%	89.57%
22-013 Peñamiller	Municipios Mayores	83.60%	95.40%	75.74%
22-014 Querétaro	Municipios Mayores	100.00%	100.00%	100.00%
22-015 San Joaquín	Municipios Mayores	97.40%	93.50%	100.00%
22-016 San Juan del Río	Municipios Mayores	91.49%	90.72%	92.00%
22-017 Tequisquiapan	Municipios Mayores	92.40%	80.99%	100.00%
22-018 Tolimán	Municipios Mayores	92.67%	81.68%	100.00%
Dif Municipal de Arroyo Seco	Paramunicipales mayores	97.33%	97.33%	
Fideicomiso Queretano Par la Conservación del Medio Ambiente	Paramunicipales mayores	100.00%	100.00%	
Instituto Municipal de la Mujer de Corregidora	Paramunicipales mayores	80.67%	80.67%	
Instituto Municipal de la Mujer En San Juan del Río	Paramunicipales mayores	100.00%	100.00%	
Instituto Municipal de Planeación del Municipio de Querétaro	Paramunicipales mayores	100.00%	100.00%	
Junta de Agua Potable y Alcantarillado Municipal de San Juan del Río	Paramunicipales mayores	93.33%	93.33%	
Parque Bicentenario	Paramunicipales mayores	98.00%	98.00%	
Sistema Municipal para el Desarrollo Integral de la Familia	Paramunicipales mayores	100.00%	100.00%	
Sistema Municipal para el Desarrollo Integral de la Familia de el Marqués Oro.	Paramunicipales mayores	89.22%	89.22%	
Sistema Municipal para el Desarrollo Integral de la Familia del Municipio de Amealco	Paramunicipales mayores	100.00%	100.00%	
Sistema Municipal para el Desarrollo Integral de la Familia del Municipio de Cadereyta de Montes	Paramunicipales mayores	98.44%	98.44%	
Sistema Municipal para el Desarrollo Integral de la Familia del Municipio de Colón Oro.	Paramunicipales mayores	52.22%	52.22%	
Sistema Municipal para el Desarrollo Integral de la Familia del Municipio de Corregidora Oro	Paramunicipales mayores	97.22%	97.22%	
Sistema Municipal para el Desarrollo Integral de la Familia del Municipio de Ezequiel Montes Queretaro	Paramunicipales mayores	79.44%	79.44%	
Sistema Municipal para el Desarrollo Integral de la Familia del Municipio de Huimilpan Oro.	Paramunicipales mayores	92.67%	92.67%	
Sistema Municipal para el Desarrollo Integral de la Familia del Municipio de Jalpan de Serra Querétaro	Paramunicipales mayores	93.33%	93.33%	
Sistema Municipal para el Desarrollo Integral de la Familia del Municipio de Landa de Matamoros Oro.	Paramunicipales mayores	72.67%	72.67%	
Sistema Municipal para el Desarrollo Integral de la Familia del Municipio de San Joaquin Oro	Paramunicipales mayores	80.00%	80.00%	
Sistema Municipal para el Desarrollo Integral de la Familia del Municipio de San Juan del Río	Paramunicipales mayores	88.67%	88.67%	
Sistema Municipal para el Desarrollo Integral de la Familia del Municipio de Tequisquiapan Queretaro	Paramunicipales mayores	82.00%	82.00%	
Sistema Municipal para el Desarrollo Integral de la Familia del Municipio de Toliman Oro.	Paramunicipales mayores	98.67%	98.67%	
Sistema Municipal para el Desarrollo Integral de la Familia de Peñamiller Oro.	Paramunicipales mayores	97.33%	97.33%	
Sistema Municipal para el Desarrollo Integral de la Familia del Municipio de Pedro Escobedo Querétaro	Paramunicipales mayores	44.89%	44.89%	
Sistema Municipal para el Desarrollo Ntegral de la Familia del Municipio de Pinal de Amoles Oro.	Paramunicipales mayores	92.00%	92.00%	



RESULTADOS DEL PERIODO 3 DE 2018 QUINTANA ROO

Nombre del ente público	Clasificación del ente en SEvAC	Resultado Global	D. Transparencia	E. Cuenta Pública
Poder Ejecutivo (Administración Central) del Estado Libre y Soberano de Quintana Roo	Poder Ejecutivo	98.23%	99.56%	97.35%
Auditoría Superior del Estado de Quintana Roo	Poderes y Autónomos	88.44%	88.44%	
Comisión de Derechos Humanos del Estado de Quintana Roo	Poderes y Autónomos	100.00%	100.00%	
Fiscalía General del Estado de Quintana Roo	Poderes y Autónomos	100.00%	100.00%	
Instituto de Acceso A la Información y Protección de Datos Personales del Estado de Quintana Roo	Poderes y Autónomos	100.00%	100.00%	
Instituto Electoral de Quintana Roo	Poderes y Autónomos	100.00%	100.00%	
Poder Judicial del Estado de Quintana Roo	Poderes y Autónomos	100.00%	100.00%	
Poder Legislativo del Estado de Quintana Roo	Poderes y Autónomos	90.00%	90.00%	
Tribunal Electoral de Quintana Roo	Poderes y Autónomos	100.00%	100.00%	
Administración Portuaria Integral de Quintana Roo S.A. de C.V.	Paraestatales	99.22%	99.22%	
Agencia de Proyectos Estratégicos del Estado de Quintana Roo	Paraestatales	0.00%	0.00%	
Centro de Estudios de Bachillerato Técnico Eva Sámano de López Mateos	Paraestatales	100.00%	100.00%	
Colegio de Bachilleres del Estado de Quintana Roo	Paraestatales	88.33%	88.33%	
Colegio de Educación Profesional Técnica del Estado de Quintana Roo	Paraestatales	98.00%	98.00%	
Colegio de Estudios Científicos y Tecnológicos de Quintana Roo	Paraestatales	100.00%	100.00%	
Comisión de Agua Potable y Alcantarillado	Paraestatales	99.22%	99.22%	
Comisión Ejecutiva de Atención A Víctimas del Estado de Quintana Roo	Paraestatales	100.00%	100.00%	
Comisión para la Juventud y el Deporte de Quintana Roo	Paraestatales	76.78%	76.78%	
Consejo Quintanarroense de Ciencia y Tecnología	Paraestatales	72.78%	72.78%	
Fundación de Parques y Museos de Cozumel Quintana Roo	Paraestatales	100.00%	100.00%	
Instituto de Capacitación para el Trabajo del Estado de Quintana Roo	Paraestatales	100.00%	100.00%	
Instituto de Infraestructura Física Educativa del Estado de Quintana Roo	Paraestatales	100.00%	100.00%	
Instituto de la Cultura y las Artes de Quintana Roo	Paraestatales	48.00%	48.00%	
Instituto Estatal para la Educación de los Jóvenes y Adultos	Paraestatales	0.00%	0.00%	
Instituto para el Desarrollo del Pueblo Maya y las Comunidades Indígenas	Paraestatales	81.00%	81.00%	
Instituto para el Desarrollo y Financiamiento del Estado de Quintana Roo	Paraestatales	100.00%	100.00%	
Instituto Quintanarroense de la Juventud	Paraestatales	86.11%	86.11%	
Instituto Quintanarroense de la Mujer	Paraestatales	100.00%	100.00%	
Instituto Tecnológico Superior de Felipe Carrillo Puerto	Paraestatales	0.00%	0.00%	
Regimen Estatal de Protección Social En Salud de Quintana Roo	Paraestatales	100.00%	100.00%	
Servicios Educativos de Quintana Roo	Paraestatales	90.00%	90.00%	
Servicios Estatales de Salud	Paraestatales	90.22%	90.22%	
Sistema para el Desarrollo Integral de la Familia	Paraestatales	97.22%	97.22%	
Sistema Quintanarroense de Comunicación Social	Paraestatales	98.00%	98.00%	
Universidad del Caribe	Paraestatales	0.00%	0.00%	
Universidad de Quintana Roo	Paraestatales	100.00%	100.00%	
Universidad Intercultural Maya de Quintana Roo	Paraestatales	88.56%	88.56%	
Universidad Politécnica de Bacalar	Paraestatales	100.00%	100.00%	
Universidad Politécnica de Quintana Roo	Paraestatales	0.00%	0.00%	
Universidad Tecnológica de Cancún	Paraestatales	100.00%	100.00%	
Universidad Tecnológica de Chetumal	Paraestatales	91.78%	91.78%	
Universidad Tecnológica de la Riviera Maya	Paraestatales	92.22%	92.22%	
Vip Servicios Aéreos Ejecutivos S.A. de C.V.	Paraestatales	100.00%	100.00%	
23-001 Cozumel	Municipios Mayores	0.00%	0.00%	0.00%
23-002 Felipe Carrillo Puerto	Municipios Mayores	88.75%	83.12%	92.50%
23-003 Isla Mujeres	Municipios Mayores	20.11%	50.28%	0.00%
23-004 Othón P. Blanco	Municipios Mayores	49.19%	62.73%	40.17%
23-005 Benito Juárez	Municipios Mayores	80.40%	93.37%	71.76%



RESULTADOS DEL PERIODO 3 DE 2018 QUINTANA ROO

Nombre del ente público	Clasificación del ente en SEvAC	Resultado Global	D. Transparencia	E. Cuenta Pública
23-006 José María Morelos	Municipios Mayores	40.36%	55.67%	30.15%
23-007 Lázaro Cárdenas	Municipios Mayores	14.77%	36.93%	0.00%
23-008 Solidaridad	Municipios Mayores	91.36%	92.11%	90.86%
23-009 Tulum	Municipios Mayores	93.40%	100.00%	89.00%
23-010 Bacalar	Municipios Mayores	86.96%	81.65%	90.50%
23-011 Puerto Morelos	Municipios Mayores	82.22%	88.89%	77.78%
Asociacion de Futbol Pioneros A.C.	Paramunicipales mayores	87.56%	87.56%	
Instituto de la Cultura y las Artes del Municipio de Benito Juárez Quintana Roo	Paramunicipales mayores	26.67%	26.67%	
Instituto de la Juventud del Municipio de Solidaridad	Paramunicipales mayores	0.00%	0.00%	
Instituto de las Mujeres del Municipio de Solidaridad	Paramunicipales mayores	55.33%	55.33%	
Instituto del Deporte del Municipio de Benito Juarez	Paramunicipales mayores	100.00%	100.00%	
Instituto del Deporte del Municipio de Solidaridad	Paramunicipales mayores	94.22%	94.22%	
Instituto de Planeacion del Desarrollo Urbano del Municipio de Benito Juárez	Paramunicipales mayores	98.00%	98.00%	
Instituto Municipal de Desarrollo Administrativo e Innovacion	Paramunicipales mayores	72.78%	72.78%	
Instituto Municipal de la Cultura y las Artes de Solidaridad	Paramunicipales mayores	63.78%	63.78%	
Instituto Municipal de la Mujer de Benito Juárez	Paramunicipales mayores	100.00%	100.00%	
Operadora y Administradora de Bienes Municipales Sa de Cv	Paramunicipales mayores	26.67%	26.67%	
Sistema para el Desarrollo Integral de la Familia del Municipio de Benito Juárez	Paramunicipales mayores	74.67%	74.67%	
Sistema para el Desarrollo Integral de la Familia del Municipio de Cozumel	Paramunicipales mayores	0.00%	0.00%	
Sistema para el Desarrollo Integral de la Familia del Municipio de Isla Mujeres	Paramunicipales mayores	29.67%	29.67%	
Sistema para el Desarrollo Integral de la Familia del Municipio de Othón P. Blanco	Paramunicipales mayores	0.00%	0.00%	
Sistema para el Desarrollo Integral de la Familia del Municipio de Solidaridad	Paramunicipales mayores	81.00%	81.00%	
Sistema para el Desarrollo Integral de la Familia del Municipio de Tulum	Paramunicipales mayores	100.00%	100.00%	
Solucion Integral de Residuos Solidos Cancun	Paramunicipales mayores	100.00%	100.00%	



RESULTADOS DEL PERIODO 3 DE 2018 SAN LUIS POTOSÍ

Nombre del ente público	Clasificación del ente en SEvAC	Resultado Global	D. Transparencia	E. Cuenta Pública
Poder Ejecutivo del Estado de San Luis Potosí	Poder Ejecutivo	86.00%	100.00%	76.66%
Auditoría Superior del Estado de San Luis Potosí	Poderes y Autónomos	100.00%	100.00%	
Comisión Estatal de Derechos Humanos de San Luis Potosí	Poderes y Autónomos	80.00%	80.00%	
Comisión Estatal de Garantía de Acceso A la Información Pública de San Luis Potosí	Poderes y Autónomos	100.00%	100.00%	
Consejo Estatal Electoral y de Participación Ciudadana de San Luis Potosí	Poderes y Autónomos	84.67%	84.67%	
Poder Judicial del Estado de San Luis Potosí	Poderes y Autónomos	100.00%	100.00%	
Poder Legislativo del Estado de San Luis Potosí	Poderes y Autónomos	96.56%	96.56%	
Tribunal Estatal Electoral de San Luis Potosí	Poderes y Autónomos	72.00%	72.00%	
Universidad Autónoma de San Luis Potosí	Poderes y Autónomos	84.67%	84.67%	
Centro Cultural Real de Catorce	Paraestatales	0.00%	0.00%	0.00%
Agencia Pro San Luis	Paraestatales	100.00%	100.00%	
Archivo Histórico del Estado	Paraestatales	100.00%	100.00%	
Casa Cuna Margarita Maza de Juárez	Paraestatales	100.00%	100.00%	
Centro de Asistencia Social Rafael Nieto	Paraestatales	100.00%	100.00%	
Centro de Asistencia Social Rosario Castellanos	Paraestatales	100.00%	100.00%	
Centro de Convenciones de San Luis Potosí	Paraestatales	100.00%	100.00%	
Centro de Justicia para las Mujeres del Estado de San Luis Potosí	Paraestatales	93.78%	93.78%	
Centro de las Artes San Luis Potosí Centenario	Paraestatales	100.00%	100.00%	
Centro de Producción Santa Rita S.A. de C.V.	Paraestatales	100.00%	100.00%	
Centro Estatal de Cultura y Recreación Tangamanga II	Paraestatales	100.00%	100.00%	
Centro Estatal de Cultura y Recreación Tangamanga Profesor Carlos Jongitud Barrios	Paraestatales	100.00%	100.00%	
Cineteca Alameda del Estado de San Luis Potosí	Paraestatales	90.00%	90.00%	
Colegio de Bachilleres del Estado de San Luis Potosí	Paraestatales	75.56%	75.56%	
Colegio de Educación Profesional Técnica del Estado de San Luis Potosí	Paraestatales	93.33%	93.33%	
Colegio de Estudios Científicos y Tecnológicos del Estado de San Luis Potosí	Paraestatales	100.00%	100.00%	
Comisión Ejecutiva Estatal de Atención A Víctimas del Estado de San Luis Potosí	Paraestatales	100.00%	100.00%	
Comisión Estatal del Agua del Estado de San Luis Potosí	Paraestatales	100.00%	100.00%	
Consejo Consultivo del Centro Histórico	Paraestatales	0.00%	0.00%	
Consejo Estatal de Población	Paraestatales	90.00%	90.00%	
Consejo Potosino de Ciencia y Tecnología	Paraestatales	100.00%	100.00%	
Coordinación Estatal para el Fortalecimiento Institucional de los Municipios	Paraestatales	100.00%	100.00%	
El Colegio de San Luis Potosí A.C.	Paraestatales	100.00%	100.00%	
Fideicomiso Fondo de Fomento Económico del Estado de San Luis Potosí	Paraestatales	97.67%	97.67%	
Fideicomiso Público de Inversión y Administración para el Desarrollo del Turismo En el Estado	Paraestatales	0.00%	0.00%	
Fideicomiso Público de Inversión y Administración para el Desarrollo Económico de San Luis Potosí	Paraestatales	100.00%	100.00%	
Fondo de Fomento Agropecuario del Estado de San Luis Potosí	Paraestatales	100.00%	100.00%	
Hospital Central Dr. Ignacio Morones Prieto	Paraestatales	100.00%	100.00%	
Instituto de Capacitación para el Trabajo del Estado de San Luis Potosí	Paraestatales	90.00%	90.00%	
Instituto de Desarrollo Humano y Social de los Pueblos y Comunidades Indígenas del Estado	Paraestatales	100.00%	100.00%	
Instituto de las Mujeres del Estado de San Luis Potosí	Paraestatales	100.00%	100.00%	
Instituto de Televisión Pública de Slp Hxsls Canal 9	Paraestatales	100.00%	100.00%	
Instituto de Vivienda del Estado de San Luis Potosí	Paraestatales	0.00%	0.00%	
Instituto Estatal de Ciegos	Paraestatales	100.00%	100.00%	
Instituto Estatal de Educación para Adultos	Paraestatales	90.00%	90.00%	
Instituto Estatal de Infraestructura Física Educativa	Paraestatales	100.00%	100.00%	
Instituto Geriátrico Dr. Nicolás Aguilar	Paraestatales	100.00%	100.00%	
Instituto Potosino de Bellas Artes	Paraestatales	60.00%	60.00%	
Instituto Potosino de Investigación Científica y Tecnológica A.C.	Paraestatales	90.00%	90.00%	



RESULTADOS DEL PERIODO 3 DE 2018 SAN LUIS POTOSÍ

Nombre del ente público	Clasificación del ente en SEvAC	Resultado Global	D. Transparencia	E. Cuenta Pública
Instituto Potosino de la Juventud	Paraestatales	100.00%	100.00%	
Instituto Potosino del Deporte	Paraestatales	0.00%	0.00%	
Instituto Registral y Catastral del Estado de San Luis Potosí	Paraestatales	93.33%	93.33%	
Instituto Tecnológico Superior de Ebano	Paraestatales	100.00%	100.00%	
Instituto Tecnológico Superior de Río Verde San Luis Potosí	Paraestatales	90.00%	90.00%	
Instituto Tecnológico Superior de San Luis Potosí	Paraestatales	6.67%	6.67%	
Instituto Tecnológico Superior de Tamazunchale	Paraestatales	100.00%	100.00%	
Instituto Temazcalli Prevención y Rehabilitación	Paraestatales	89.22%	89.22%	
Junta Estatal de Caminos	Paraestatales	90.00%	90.00%	
Museo de Arte Contemporáneo de San Luis Potosí	Paraestatales	100.00%	100.00%	
Museo del Ferrocarril	Paraestatales	0.00%	0.00%	
Museo del Virreinato	Paraestatales	0.00%	0.00%	
Museo Federico Silva Escultura Contemporánea	Paraestatales	100.00%	100.00%	
Museo Francisco Cossio del Estado de San Luis Potosí	Paraestatales	0.00%	0.00%	
Museo Laberinto de las Ciencias y las Artes	Paraestatales	0.00%	0.00%	
Museo Nacional de la Mascara	Paraestatales	0.00%	0.00%	
Patronato para la Organización Difusión y Administración de la Feria Nacional Potosina	Paraestatales	100.00%	100.00%	
Promotora del Estado de San Luis Potosí	Paraestatales	100.00%	100.00%	
Régimen Estatal de Protección Social En Salud	Paraestatales	100.00%	100.00%	
Servicios de Salud de San Luis Potosí	Paraestatales	13.89%	13.89%	
Sistema de Financiamiento para el Desarrollo del Estado	Paraestatales	100.00%	100.00%	
Sistema Estatal para el Desarrollo Integral de la Familia	Paraestatales	90.00%	90.00%	
Tribunal Estatal de Justicia Administrativa de San Luis Potosí	Paraestatales	93.33%	93.33%	
Universidad Intercultural de San Luis Potosí	Paraestatales	100.00%	100.00%	
Universidad Politécnica de San Luis Potosí	Paraestatales	93.33%	93.33%	
Universidad Tecnológica de San Luis Potosí	Paraestatales	100.00%	100.00%	
24-005 Cárdenas	Municipios Mayores	0.00%	0.00%	0.00%
24-006 Catorce	Municipios Mayores	0.00%	0.00%	0.00%
24-018 Huehuetlán	Municipios Mayores	0.00%	0.00%	0.00%
24-019 Lagunillas	Municipios Mayores	0.00%	0.00%	0.00%
24-026 San Antonio	Municipios Mayores	0.00%	0.00%	0.00%
24-027 San Ciro de Acosta	Municipios Mayores	0.00%	0.00%	0.00%
24-034 San Vicente Tancuayalab	Municipios Mayores	0.00%	0.00%	0.00%
24-040 Tamuín	Municipios Mayores	0.00%	0.00%	0.00%
24-041 Tanlajás	Municipios Mayores	0.00%	0.00%	0.00%
24-042 Tanquián de Escobedo	Municipios Mayores	0.00%	0.00%	0.00%
24-043 Tierra Nueva	Municipios Mayores	0.00%	0.00%	0.00%
24-044 Vanegas	Municipios Mayores	0.00%	0.00%	0.00%
24-048 Villa de la Paz	Municipios Mayores	0.00%	0.00%	0.00%
24-055 Zaragoza	Municipios Mayores	0.00%	0.00%	0.00%
24-001 Ahualulco	Municipios Mayores	83.43%	86.93%	81.09%
24-002 Alaquines	Municipios Mayores	0.00%	0.00%	0.00%
24-003 Aquismón	Municipios Mayores	100.00%	100.00%	100.00%
24-004 Armadillo de los Infante	Municipios Mayores	74.09%	80.22%	70.00%
24-007 Cedral	Municipios Mayores	43.60%	75.67%	22.22%
24-008 Cerritos	Municipios Mayores	24.69%	31.62%	20.07%
24-009 Cerro de San Pedro	Municipios Mayores	81.78%	69.44%	90.00%
24-010 Ciudad del Maíz	Municipios Mayores	13.33%	0.00%	22.22%
24-011 Ciudad Fernández	Municipios Mayores	26.81%	65.20%	1.22%



RESULTADOS DEL PERIODO 3 DE 2018 SAN LUIS POTOSÍ

Nombre del ente público	Clasificación del ente en SEvAC	Resultado Global	D. Transparencia	E. Cuenta Pública
24-012 Tancanhuitz	Municipios Mayores	30.07%	37.06%	25.40%
24-013 Ciudad Valles	Municipios Mayores	96.84%	100.00%	94.73%
24-014 Coxcatlán	Municipios Mayores	0.00%	0.00%	0.00%
24-015 Charcas	Municipios Mayores	86.72%	67.50%	99.54%
24-016 Ebano	Municipios Mayores	77.69%	78.17%	77.37%
24-017 Guadalcázar	Municipios Mayores	0.00%	0.00%	0.00%
24-020 Matehuala	Municipios Mayores	95.64%	89.11%	100.00%
24-021 Mexquitic de Carmona	Municipios Mayores	80.56%	51.39%	100.00%
24-022 Moctezuma	Municipios Mayores	83.32%	71.46%	91.23%
24-023 Rayón	Municipios Mayores	58.92%	31.98%	76.87%
24-024 Rioverde	Municipios Mayores	41.93%	27.97%	51.24%
24-025 Salinas	Municipios Mayores	5.76%	14.40%	0.00%
24-028 San Luis Potosí	Municipios Mayores	82.22%	91.39%	76.11%
24-029 San Martín Chalchicuautla	Municipios Mayores	0.00%	0.00%	0.00%
24-030 San Nicolás Tolentino	Municipios Mayores	90.75%	85.78%	94.06%
24-031 Santa Catarina	Municipios Mayores	13.33%	0.00%	22.22%
24-032 Santa María del Río	Municipios Mayores	84.48%	97.50%	75.80%
24-033 Santo Domingo	Municipios Mayores	0.00%	0.00%	0.00%
24-035 Soledad de Graciano Sánchez	Municipios Mayores	17.14%	42.86%	0.00%
24-036 Tamasopo	Municipios Mayores	90.83%	90.17%	91.27%
24-037 Tamazunchale	Municipios Mayores	79.52%	48.81%	100.00%
24-038 Tampacán	Municipios Mayores	9.00%	0.00%	15.00%
24-039 Tampamolón Corona	Municipios Mayores	95.80%	89.50%	100.00%
24-045 Venado	Municipios Mayores	0.00%	0.00%	0.00%
24-046 Villa de Arriaga	Municipios Mayores	13.33%	0.00%	22.22%
24-047 Villa de Guadalupe	Municipios Mayores	17.08%	9.36%	22.22%
24-049 Villa de Ramos	Municipios Mayores	0.00%	0.00%	0.00%
24-050 Villa de Reyes	Municipios Mayores	0.00%	0.00%	0.00%
24-051 Villa Hidalgo	Municipios Mayores	13.33%	0.00%	22.22%
24-052 Villa Juárez	Municipios Mayores	56.73%	48.41%	62.28%
24-053 Axtla de Terrazas	Municipios Mayores	95.28%	94.20%	96.00%
24-054 Xilitla	Municipios Mayores	93.89%	92.83%	94.60%
24-056 Villa de Arista	Municipios Mayores	98.76%	97.50%	99.60%
24-057 Matlapa	Municipios Mayores	100.00%	100.00%	100.00%
24-058 el Naranjo	Municipios Mayores	65.55%	36.55%	84.89%
Dirección de Agua Potable Alcantarillado y Saneamiento de Axtla de Terrazas S.L.P. (Sada)	Paramunicipales mayores	0.00%	0.00%	0.00%
Instituto Municipal de Planeación (Implan)	Paramunicipales mayores	0.00%	0.00%	0.00%
Sistema Municipal para el Desarrollo Integral de la Familia de Santa Catarina S.L.P.	Paramunicipales mayores	0.00%	0.00%	0.00%
Sistema Municipal para el Desarrollo Integral de la Familia de Tanlajas	Paramunicipales mayores	0.00%	0.00%	0.00%
Sistema Municipal para el Desarrollo Integral de la Familia de Villa de Arriaga S.L.P.	Paramunicipales mayores	0.00%	0.00%	0.00%
Agua Potable Alcantarillado y Saneamiento de Cárdenas	Paramunicipales mayores	100.00%	100.00%	
Agua Potable Alcantarillado y Saneamiento de Tamazunchale	Paramunicipales mayores	79.44%	79.44%	
Dirección de Agua Potable Alcantarillado y Saneamiento de Ciudad Valles S.L.P. (Dapa)	Paramunicipales mayores	0.00%	0.00%	
Dirección de Agua Potable Alcantarillado y Saneamiento de Ebano S.L.P. (Dapas)	Paramunicipales mayores	71.67%	71.67%	
Dirección de Agua Potable Alcantarillado y Saneamiento de San Ciró de Acosta S.L.P. (Dapas)	Paramunicipales mayores	100.00%	100.00%	
Dirección de Agua Potable Alcantarillado y Saneamiento de Tamuín	Paramunicipales mayores	100.00%	100.00%	
Dirección de Agua Potable Alcantarillado y Saneamiento de Tanquian de Escobedo S.L.P. (Dapaste)	Paramunicipales mayores	0.00%	0.00%	



RESULTADOS DEL PERIODO 3 DE 2018 SAN LUIS POTOSÍ

Nombre del ente público	Clasificación del ente en SEVAC	Resultado Global	D. Transparencia	E. Cuenta Pública
Dirección de Agua Potable Alcantarillado y Sanamiento de Charcas	Paramunicipales mayores	0.00%	0.00%	
Instituto Municipal de Vivienda de Ciudad Valles (Inmuviwa)	Paramunicipales mayores	58.22%	58.22%	
Instituto Municipal de Vivienda de Soledad de Graciano Sánchez (Inmuviso)	Paramunicipales mayores	100.00%	100.00%	
Organismo de Agua Potable de Villa de Arista	Paramunicipales mayores	0.00%	0.00%	
Organismo Intermunicipal Metropolitano de Agua Potable Alcantarillado Saneamiento y Servicios Conexos de los Municipios de Cerro de San Pedro San Luis Potosí y Soledad de Graciano Sánchez (Interapas)	Paramunicipales mayores	93.33%	93.33%	
Organismo Operador de Agua Potable de Villa de la Paz S.L.P. (Ooapvp)	Paramunicipales mayores	89.22%	89.22%	
Organismo Operador de Agua Potable de Villa de Reyes S.L.P. (Ooapvr)	Paramunicipales mayores	0.00%	0.00%	
Organismo Operador Paramunicipal de Agua Potable Alcantarillado y Saneamiento de Ciudad del Maiz	Paramunicipales mayores	0.00%	0.00%	
Organismo Operador Paramunicipal de Agua Potable Alcantarillado y Saneamiento de Ciudad Fernández S.L.P. (Oosapa)	Paramunicipales mayores	80.00%	80.00%	
Organismo Operador Paramunicipal de Agua Potable Alcantarillado y Saneamiento de la Comunidad de el Refugio de Ciudad Fernández S.L.P. (Separar)	Paramunicipales mayores	100.00%	100.00%	
Organismo Operador Paramunicipal de Agua Potable Alcantarillado y Saneamiento Descentralizado de las Autoridades del Ayuntamiento de Rayón S.L.P. (Ooapasr)	Paramunicipales mayores	0.00%	0.00%	
Organismo Operador Paramunicipal de Agua Potable Alcantarillado y Saneamiento Descentralizado de las Autoridades del Ayuntamiento de Rioverde S.L.P. (Sasar)	Paramunicipales mayores	98.00%	98.00%	
Organismo Paramunicipal de Agua Potable y Alcantarillado de Cerritos S.L.P. (Opapce)	Paramunicipales mayores	96.33%	96.33%	
Organismo Paramunicipal Descentralizado de Cedral S.L.P. (Opad)	Paramunicipales mayores	77.89%	77.89%	
Organismo Publico Descentralizado Sistema Municipal para el Desarrollo Integral de la Familia de Ciudad Fernández	Paramunicipales mayores	0.00%	0.00%	
Servicios de Agua Potable Alcantarillado y Saneamiento de Matehuala	Paramunicipales mayores	100.00%	100.00%	
Sistema Integral de el Naranjo de Agua Potable Alcantarillado y Saneamiento de el Naranjo	Paramunicipales mayores	0.00%	0.00%	
Sistema Municipal para el Desarrollo Integral de la Familia de Ahualulco	Paramunicipales mayores	72.83%	72.83%	
Sistema Municipal para el Desarrollo Integral de la Familia de Aquismón	Paramunicipales mayores	100.00%	100.00%	
Sistema Municipal para el Desarrollo Integral de la Familia de Charcas S.L.P.	Paramunicipales mayores	0.00%	0.00%	
Sistema Municipal para el Desarrollo Integral de la Familia de Ciudad Valles S.L.P.	Paramunicipales mayores	94.89%	94.89%	
Sistema Municipal para el Desarrollo Integral de la Familia de Matehuala	Paramunicipales mayores	94.89%	94.89%	
Sistema Municipal para el Desarrollo Integral de la Familia de Mexquitic de Carmona	Paramunicipales mayores	6.67%	6.67%	
Sistema Municipal para el Desarrollo Integral de la Familia de Rayón S.L.P.	Paramunicipales mayores	69.00%	69.00%	
Sistema Municipal para el Desarrollo Integral de la Familia de Rioverde S.L.P.	Paramunicipales mayores	100.00%	100.00%	
Sistema Municipal para el Desarrollo Integral de la Familia de Salinas S.L.P.	Paramunicipales mayores	73.00%	73.00%	
Sistema Municipal para el Desarrollo Integral de la Familia de San Vicente Tancuayalab S.L.P.	Paramunicipales mayores	0.00%	0.00%	
Sistema Municipal para el Desarrollo Integral de la Familia de Soledad de Graciano Sánchez S.L.P.	Paramunicipales mayores	82.56%	82.56%	
Sistema Municipal para el Desarrollo Integral de la Familia de Tamuín	Paramunicipales mayores	0.00%	0.00%	
Sistema Municipal para el Desarrollo Integral de la Familia de Venado S.L.P.	Paramunicipales mayores	54.00%	54.00%	
Sistema Municipal para el Desarrollo Integral de la Familia de Villa de Arista	Paramunicipales mayores	93.78%	93.78%	
Sistema Municipal para el Desarrollo Integral de la Familia de Villa de Guadalupe S.L.P.	Paramunicipales mayores	10.56%	10.56%	
Sistema Municipal para el Desarrollo Integral de la Familia de Villa de la Paz S.L.P.	Paramunicipales mayores	98.00%	98.00%	
Sistema Municipal para el Desarrollo Integral de la Familia de Villa de Reyes S.L.P.	Paramunicipales mayores	65.78%	65.78%	
Sistema Municipal para el Desarrollo Integral de la Familia de Villa Hidalgo S.L.P.	Paramunicipales mayores	0.00%	0.00%	



RESULTADOS DEL PERIODO 3 DE 2018 SINALOA

Nombre del ente público	Clasificación del ente en SEvAC	Resultado Global	D. Transparencia	E. Cuenta Pública
Poder Ejecutivo del Estado de Sinaloa	Poder Ejecutivo	94.48%	96.54%	93.11%
Comisión Estatal de los Derechos Humanos de Sinaloa	Poderes y Autónomos	93.33%	93.33%	
Comisión Estatal para el Acceso A la Información Pública de Sinaloa	Poderes y Autónomos	81.78%	81.78%	
Fiscalía General del Estado de Sinaloa	Poderes y Autónomos	90.78%	90.78%	
H. Congreso del Estado de Sinaloa	Poderes y Autónomos	96.56%	96.56%	
Instituto Electoral del Estado de Sinaloa	Poderes y Autónomos	100.00%	100.00%	
Supremo Tribunal de Justicia del Estado de Sinaloa	Poderes y Autónomos	100.00%	100.00%	
Tribunal de Justicia Administrativa del Estado de Sinaloa	Poderes y Autónomos	77.22%	77.22%	
Tribunal Estatal Electoral de Sinaloa	Poderes y Autónomos	85.78%	85.78%	
Universidad Autónoma de Sinaloa	Paraestatales	0.00%	0.00%	0.00%
Centro de Ciencias de Sinaloa	Paraestatales	100.00%	100.00%	
Centro de Estudios de Bachillerato	Paraestatales	85.33%	85.33%	
Colegio de Bachilleres del Estado de Sinaloa	Paraestatales	97.33%	97.33%	
Colegio de Educación Profesional Técnica del Estado de Sinaloa	Paraestatales	98.44%	98.44%	
Colegio de Estudios Científicos y Tecnológicos del Estado de Sinaloa	Paraestatales	85.44%	85.44%	
Comisión Estatal de Agua Potable y Alcantarillado de Sinaloa	Paraestatales	100.00%	100.00%	
Comisión Estatal de Gestión Empresarial y Reforma Regulatoria (Cegerr)	Paraestatales	97.33%	97.33%	
Consejo para el Desarrollo Económico de Sinaloa (Codesin)	Paraestatales	97.33%	97.33%	
Desarrollo Urbano Tres Ríos	Paraestatales	100.00%	100.00%	
Dif Sinaloa	Paraestatales	100.00%	100.00%	
El Colegio de Sinaloa	Paraestatales	97.33%	97.33%	
Escuela Normal de Especialización del Estado de Sinaloa (Enees)	Paraestatales	93.11%	93.11%	
Escuela Normal de Sinaloa	Paraestatales	97.33%	97.33%	
Escuela Normal Experimental de el Fuerte	Paraestatales	90.78%	90.78%	
Hospital Civil de Culiacán	Paraestatales	95.78%	95.78%	
Instituto de Apoyo A la Investigación e Innovación (Inapi)	Paraestatales	70.56%	70.56%	
Instituto de Capacitación para el Trabajo (Icatsin)	Paraestatales	96.56%	96.56%	
Instituto de Cultura	Paraestatales	81.11%	81.11%	
Instituto de Pensiones del Estado de Sinaloa	Paraestatales	94.67%	94.67%	
Instituto de Seguridad y Servicios Sociales de los Trabajadores de la Educación del Estado de Sinaloa	Paraestatales	98.44%	98.44%	
Instituto de Vivienda	Paraestatales	97.33%	97.33%	
Instituto Estatal de Ciencias Penales y Seguridad Pública	Paraestatales	95.78%	95.78%	
Instituto Sinaloense de Acuicultura y Pesca	Paraestatales	92.67%	92.67%	
Instituto Sinaloense de Cultura Física y el Deporte	Paraestatales	80.78%	80.78%	
Instituto Sinaloense de Infraestructura Física Educativa	Paraestatales	95.78%	95.78%	
Instituto Sinaloense de la Juventud	Paraestatales	95.33%	95.33%	
Instituto Sinaloense de las Mujeres	Paraestatales	91.78%	91.78%	
Instituto Sinaloense para la Educación de los Adultos	Paraestatales	95.78%	95.78%	
Instituto Tecnológico Superior de Eldorado	Paraestatales	97.33%	97.33%	
Instituto Tecnológico Superior de Guasave	Paraestatales	97.33%	97.33%	
Junta de Asistencia Privada del Estado de Sinaloa	Paraestatales	95.78%	95.78%	
Preesforzados Concretos y Agregados de Sinaloa	Paraestatales	100.00%	100.00%	
Régimen Estatal de Protección Social En Salud del Estado de Sinaloa	Paraestatales	86.78%	86.78%	
Servicios de Educación Pública del Estado de Sinaloa (Sepdes)	Paraestatales	93.11%	93.11%	
Servicios de Salud	Paraestatales	95.00%	95.00%	
Universidad Autónoma de Occidente	Paraestatales	90.78%	90.78%	
Universidad Autónoma Intercultural de Sinaloa (Uais)	Paraestatales	93.11%	93.11%	
Universidad Pedagógica del Estado de Sinaloa	Paraestatales	97.33%	97.33%	



RESULTADOS DEL PERIODO 3 DE 2018 SINALOA

Nombre del ente público	Clasificación del ente en SEvAC	Resultado Global	D. Transparencia	E. Cuenta Pública
Universidad Politécnica del Mar y la Sierra	Paraestatales	97.33%	97.33%	
Universidad Politécnica del Valles del Evora	Paraestatales	97.33%	97.33%	
Universidad Politécnica de Sinaloa	Paraestatales	80.78%	80.78%	
Universidad Tecnológica de Culiacán	Paraestatales	97.33%	97.33%	
Universidad Tecnológica de Escuinapa	Paraestatales	89.56%	89.56%	
25-007 Choix	Municipios Mayores	0.00%	0.00%	0.00%
25-001 Ahome	Municipios Mayores	96.59%	94.67%	97.87%
25-002 Angostura	Municipios Mayores	5.00%	0.00%	8.33%
25-003 Badiraguato	Municipios Mayores	36.81%	79.53%	8.33%
25-004 Concordia	Municipios Mayores	82.33%	92.17%	75.78%
25-005 Cosalá	Municipios Mayores	41.04%	57.17%	30.30%
25-006 Culiacán	Municipios Mayores	74.88%	83.09%	69.41%
25-008 Elota	Municipios Mayores	77.63%	87.61%	70.98%
25-009 Escuinapa	Municipios Mayores	93.62%	90.17%	95.92%
25-010 el Fuerte	Municipios Mayores	0.00%	0.00%	0.00%
25-011 Guasave	Municipios Mayores	47.52%	77.48%	27.56%
25-012 Mazatlán	Municipios Mayores	95.98%	93.50%	97.64%
25-013 Mocorito	Municipios Mayores	29.08%	60.20%	8.33%
25-014 Rosario	Municipios Mayores	44.65%	64.68%	31.30%
25-015 Salvador Alvarado	Municipios Mayores	95.77%	96.17%	95.51%
25-016 San Ignacio	Municipios Mayores	73.09%	74.83%	71.93%
25-017 Sinaloa	Municipios Mayores	22.18%	42.95%	8.33%
25-018 Navolato	Municipios Mayores	71.92%	75.31%	69.65%
Junta de Agua Potable y Alcantarillado del Municipio de Choix	Paramunicipales mayores	0.00%	0.00%	0.00%
Junta Municipal de Agua Potable y Alcantarillado de Angostura	Paramunicipales mayores	0.00%	0.00%	0.00%
Sistema Municipal para el Desarrollo Integral de la Familia del Municipio de Angostura	Paramunicipales mayores	0.00%	0.00%	0.00%
Sistema Municipal para el Dif del Municipio de Choix Sinaloa	Paramunicipales mayores	0.00%	0.00%	0.00%
Acuario Mazatlán	Paramunicipales mayores	100.00%	100.00%	
Centro Deportivo y Recreativo Benito Juárez de Mazatlán	Paramunicipales mayores	100.00%	100.00%	
Ciudad Deportiva Centenario	Paramunicipales mayores	97.33%	97.33%	
Comision Municipal de Desarrollo de Centros Poblados de Ahome	Paramunicipales mayores	93.89%	93.89%	
Comisión Municipal de Desarrollo de Centros Poblados de Culiacán	Paramunicipales mayores	97.33%	97.33%	
Comision Municipal de Desarrollo de Centros Poblados de Salvador Alvarado	Paramunicipales mayores	95.78%	95.78%	
Consejo Municipal de Seguridad Pública de Mazatlán	Paramunicipales mayores	97.33%	97.33%	
Desarrollo Integral de la Familia de Badiraguato	Paramunicipales mayores	95.78%	95.78%	
Desarrollo Integral de la Familia de Concordia	Paramunicipales mayores	97.33%	97.33%	
Desarrollo Integral para la Familia Cosala	Paramunicipales mayores	95.78%	95.78%	
Desarrollo Urbano Rio Sinaloa	Paramunicipales mayores	93.33%	93.33%	
Instituto de Vivienda del Municipio de Culiacan	Paramunicipales mayores	0.00%	0.00%	
Instituto Mia	Paramunicipales mayores	95.78%	95.78%	
Instituto Municipal de Arte y Cultura de Ahome	Paramunicipales mayores	97.33%	97.33%	
Instituto Municipal de Cultura de Culiacan	Paramunicipales mayores	63.89%	63.89%	
Instituto Municipal de Cultura de Salvador Alvarado	Paramunicipales mayores	95.78%	95.78%	
Instituto Municipal de Cultura Turismo y Arte de Mazatlan	Paramunicipales mayores	100.00%	100.00%	
Instituto Municipal de el Deporte de el Fuerte	Paramunicipales mayores	87.89%	87.89%	
Instituto Municipal de la Cultura de Cosala	Paramunicipales mayores	95.78%	95.78%	
Instituto Municipal de la Cultura de Elota	Paramunicipales mayores	97.33%	97.33%	
Instituto Municipal de la Juventud Alvaradense	Paramunicipales mayores	95.78%	95.78%	
Instituto Municipal de la Juventud de Ahome	Paramunicipales mayores	97.33%	97.33%	



RESULTADOS DEL PERIODO 3 DE 2018 SINALOA

Nombre del ente público	Clasificación del ente en SEvAC	Resultado Global	D. Transparencia	E. Cuenta Pública
Instituto Municipal de la Juventud de Cosala	Paramunicipales mayores	88.44%	88.44%	
Instituto Municipal de la Juventud de Culiacán	Paramunicipales mayores	60.00%	60.00%	
Instituto Municipal de la Juventud de el Fuerte	Paramunicipales mayores	95.78%	95.78%	
Instituto Municipal de la Juventud de Elota	Paramunicipales mayores	97.33%	97.33%	
Instituto Municipal de la Juventud de Guasave	Paramunicipales mayores	95.78%	95.78%	
Instituto Municipal de la Juventud de Mazatlan	Paramunicipales mayores	97.33%	97.33%	
Instituto Municipal de la Mujer de el Fuerte	Paramunicipales mayores	85.11%	85.11%	
Instituto Municipal de las Mujeres Ahome	Paramunicipales mayores	100.00%	100.00%	
Instituto Municipal de las Mujeres de Cosala	Paramunicipales mayores	95.78%	95.78%	
Instituto Municipal de las Mujeres de Culiacán	Paramunicipales mayores	80.67%	80.67%	
Instituto Municipal de las Mujeres de Elota	Paramunicipales mayores	97.33%	97.33%	
Instituto Municipal de las Mujeres de Salvador Alvarado	Paramunicipales mayores	95.78%	95.78%	
Instituto Municipal de las Mujeres Guasave	Paramunicipales mayores	93.33%	93.33%	
Instituto Municipal de las Mujeres las	Paramunicipales mayores	97.33%	97.33%	
Instituto Municipal del Deporte de Ahome I.A.S.	Paramunicipales mayores	95.78%	95.78%	
Instituto Municipal del Deporte de Guasave	Paramunicipales mayores	97.33%	97.33%	
Instituto Municipal del Deporte Mazatlan	Paramunicipales mayores	97.33%	97.33%	
Instituto Municipal del Deporte y Cultura Física de Badiraguato	Paramunicipales mayores	95.78%	95.78%	
Instituto Municipal del Deporte y Cultura Física de Cosala	Paramunicipales mayores	95.78%	95.78%	
Instituto Municipal del Deporte y la Cultura Física de Culiacán	Paramunicipales mayores	100.00%	100.00%	
Instituto Municipal del Deporte y la Cultura Física de Elota	Paramunicipales mayores	97.33%	97.33%	
Instituto Municipal del Deporte y la Cultura Física de Salvador Alvarado	Paramunicipales mayores	95.78%	95.78%	
Instituto Municipal de Planeación de Guasave	Paramunicipales mayores	95.78%	95.78%	
Instituto Municipal de Planeación de Mazatlan	Paramunicipales mayores	94.67%	94.67%	
Instituto Municipal de Planeación Urbana de Culiacán	Paramunicipales mayores	97.33%	97.33%	
Instituto Municipal de Planeación Urbana de Salvador Alvarado	Paramunicipales mayores	95.78%	95.78%	
Instituto Municipal de Planeación de Ahome	Paramunicipales mayores	97.33%	97.33%	
Instituto para la Prevención de Adicciones del Municipio de Ahome	Paramunicipales mayores	0.00%	0.00%	
Junta de Agua Potable y Alcantarillado de Escuinapa	Paramunicipales mayores	40.56%	40.56%	
Junta de Agua Potable y Alcantarillado del Municipio de Ahome	Paramunicipales mayores	93.44%	93.44%	
Junta Municipal de Agua Potable y Alcantarillado de Badiraguato	Paramunicipales mayores	97.33%	97.33%	
Junta Municipal de Agua Potable y Alcantarillado de Concordia	Paramunicipales mayores	97.33%	97.33%	
Junta Municipal de Agua Potable y Alcantarillado de Cosalá	Paramunicipales mayores	97.33%	97.33%	
Junta Municipal de Agua Potable y Alcantarillado de Culiacán	Paramunicipales mayores	100.00%	100.00%	
Junta Municipal de Agua Potable y Alcantarillado de Guasave	Paramunicipales mayores	97.33%	97.33%	
Junta Municipal de Agua Potable y Alcantarillado del Municipio de el Fuerte	Paramunicipales mayores	84.00%	84.00%	
Junta Municipal de Agua Potable y Alcantarillado del Municipio de Elota	Paramunicipales mayores	100.00%	100.00%	
Junta Municipal de Agua Potable y Alcantarillado de Mazatlan Sinaloa	Paramunicipales mayores	84.89%	84.89%	
Junta Municipal de Agua Potable y Alcantarillado de Mocorito	Paramunicipales mayores	0.00%	0.00%	
Junta Municipal de Agua Potable y Alcantarillado de Navolato	Paramunicipales mayores	91.11%	91.11%	
Junta Municipal de Agua Potable y Alcantarillado de Rosario Sinaloa	Paramunicipales mayores	85.78%	85.78%	
Junta Municipal de Agua Potable y Alcantarillado de Salvador Alvarado	Paramunicipales mayores	95.78%	95.78%	
Junta Municipal de Agua Potable y Alcantarillado de San Ignacio	Paramunicipales mayores	97.33%	97.33%	
Junta Municipal de Agua y Alcantarillado de Sinaloa	Paramunicipales mayores	75.56%	75.56%	
La Crónica de Culiacán	Paramunicipales mayores	84.78%	84.78%	
Parque Licenciado Ernesto Millán Escalante	Paramunicipales mayores	95.78%	95.78%	
Rastros del Municipio de Culiacán	Paramunicipales mayores	95.78%	95.78%	
Sistema Dif Mocorito	Paramunicipales mayores	0.00%	0.00%	
Sistema Municipal Dif Rosario	Paramunicipales mayores	97.33%	97.33%	



RESULTADOS DEL PERIODO 3 DE 2018 SINALOA

Nombre del ente público	Clasificación del ente en SEvAC	Resultado Global	D. Transparencia	E. Cuenta Pública
Sistema Municipal para el Desarrollo Integral de la Familia	Paramunicipales mayores	95.78%	95.78%	
Sistema Municipal para el Desarrollo Integral de la Familia de Elota	Paramunicipales mayores	97.33%	97.33%	
Sistema Municipal para el Desarrollo Integral de la Familia del Municipio de Escuinapa de Hgo.	Paramunicipales mayores	97.33%	97.33%	
Sistema Municipal para el Desarrollo Integral de la Familia del Municipio de Guasave	Paramunicipales mayores	0.00%	0.00%	
Sistema Municipal para el Desarrollo Integral de la Familia del Municipio de Mazatlán	Paramunicipales mayores	100.00%	100.00%	
Sistema Municipal para el Dif del Municipio de Navolato	Paramunicipales mayores	95.56%	95.56%	
Sistema Municipal para el Dif del Municipio de Salvador Alvarado	Paramunicipales mayores	95.78%	95.78%	
Sistema para el Desarrollo Integral de la Familia del Municipio	Paramunicipales mayores	88.33%	88.33%	
Sistema para el Desarrollo Integral de la Familia del Municipio de Culiacan Sinaloa	Paramunicipales mayores	89.56%	89.56%	
Sistema para el Desarrollo Integral de la Familia del Municipio de Sinaloa	Paramunicipales mayores	73.89%	73.89%	
Sistema para el Desarrollo Integral de la Familia de San Ignacio	Paramunicipales mayores	97.33%	97.33%	
Zoológico de Culiacán	Paramunicipales mayores	96.56%	96.56%	



RESULTADOS DEL PERIODO 3 DE 2018 SONORA

Nombre del ente público	Clasificación del ente en SEvAC	Resultado Global	D. Transparencia	E. Cuenta Pública
Gobierno del Estado de Sonora	Poder Ejecutivo	100.00%	100.00%	100.00%
Comisión Estatal de Derechos Humanos de Sonora	Poderes y Autónomos	100.00%	100.00%	
Consejo Ciudadano del Transporte Público Sustentable del Estado de Sonora	Poderes y Autónomos	100.00%	100.00%	
Fiscalía General de Justicia del Estado	Poderes y Autónomos	100.00%	100.00%	
Instituto Estatal Electoral y de Participación Ciudadana	Poderes y Autónomos	100.00%	100.00%	
Instituto Sonorense de Transparencia Acceso A la Información Pública y Protección de Datos Personales	Poderes y Autónomos	100.00%	100.00%	
Instituto Superior de Auditoría y Fiscalización	Poderes y Autónomos	100.00%	100.00%	
Poder Judicial del Estado de Sonora	Poderes y Autónomos	100.00%	100.00%	
Poder Legislativo del Estado de Sonora	Poderes y Autónomos	96.00%	96.00%	
Tribunal de Justicia Administrativa del Estado de Sonora	Poderes y Autónomos	100.00%	100.00%	
Tribunal Estatal Electoral de Sonora	Poderes y Autónomos	100.00%	100.00%	
Universidad de Sonora	Poderes y Autónomos	100.00%	100.00%	
Administración Portuaria Integral de Sonora S.A. de C.V.	Paraestatales	0.00%	0.00%	0.00%
Centro de Evaluación y Control de Confianza	Paraestatales	91.44%	91.44%	
Centro Estatal de Trasplantes	Paraestatales	100.00%	100.00%	
Centro Regional de Formación Profesional Docente de Sonora	Paraestatales	98.00%	98.00%	
Colegio de Bachilleres del Estado de Sonora	Paraestatales	100.00%	100.00%	
Colegio de Educación Profesional Técnica del Estado de Sonora	Paraestatales	100.00%	100.00%	
Colegio de Estudios Científicos y Tecnológicos del Estado de Sonora	Paraestatales	97.44%	97.44%	
Comisión de Ecología y Desarrollo Sustentable del Estado de Sonora	Paraestatales	100.00%	100.00%	
Comisión de Energía del Estado de Sonora	Paraestatales	100.00%	100.00%	
Comisión de Fomento al Turismo del Estado de Sonora	Paraestatales	100.00%	100.00%	
Comisión del Deporte del Estado de Sonora	Paraestatales	100.00%	100.00%	
Comisión de Vivienda del Estado de Sonora	Paraestatales	96.11%	96.11%	
Comisión Estatal del Agua	Paraestatales	100.00%	100.00%	
Comisión Estatal para el Desarrollo de los Pueblos y Comunidades Indígenas	Paraestatales	100.00%	100.00%	
Consejo Estatal de Ciencia y Tecnología	Paraestatales	100.00%	100.00%	
Consejo Estatal de Concertación para la Obra Pública	Paraestatales	100.00%	100.00%	
Consejo Sonorense Regulador del Bacanora	Paraestatales	100.00%	100.00%	
El Colegio de Sonora	Paraestatales	100.00%	100.00%	
Fideicomiso Fondo Revolvente Sonora	Paraestatales	100.00%	100.00%	
Fideicomiso Puente Colorado	Paraestatales	100.00%	100.00%	
Financiera para el Desarrollo Económico de Sonora (Fideson)	Paraestatales	100.00%	100.00%	
Fondo de Operación de Obras Sonora Sí	Paraestatales	100.00%	100.00%	
Fondo Estatal para la Modernización del Transporte	Paraestatales	100.00%	100.00%	
Instituto de Acuicultura del Estado de Sonora O.P.D.	Paraestatales	100.00%	100.00%	
Instituto de Becas y Crédito Educativo del Estado de Sonora	Paraestatales	100.00%	100.00%	
Instituto de Capacitación para el Trabajo del Estado de Sonora	Paraestatales	100.00%	100.00%	
Instituto de Seguridad y Servicios de los Trabajadores del Estado de Sonora	Paraestatales	95.00%	95.00%	
Instituto Sonorense de Cultura	Paraestatales	100.00%	100.00%	
Instituto Sonorense de Educación para los Adultos	Paraestatales	100.00%	100.00%	
Instituto Sonorense de Infraestructura Educativa	Paraestatales	100.00%	100.00%	
Instituto Sonorense de la Juventud	Paraestatales	100.00%	100.00%	
Instituto Sonorense de las Mujeres	Paraestatales	92.22%	92.22%	
Instituto Superior de Seguridad Pública del Estado	Paraestatales	100.00%	100.00%	
Instituto Tecnológico de Sonora	Paraestatales	100.00%	100.00%	
Instituto Tecnológico Superior de Cajeme	Paraestatales	100.00%	100.00%	
Instituto Tecnológico Superior de Cananea	Paraestatales	100.00%	100.00%	



RESULTADOS DEL PERIODO 3 DE 2018 SONORA

Nombre del ente público	Clasificación del ente en SEvAC	Resultado Global	D. Transparencia	E. Cuenta Pública
Instituto Tecnológico Superior de Puerto Peñasco	Paraestatales	100.00%	100.00%	
Junta de Caminos del Estado de Sonora	Paraestatales	100.00%	100.00%	
Operadora de Proyectos Estratégicos del Estado de Sonora	Paraestatales	100.00%	100.00%	
Procuraduría Ambiental del Estado de Sonora	Paraestatales	99.00%	99.00%	
Progreso Fideicomiso Promotor Urbano del Estado de Sonora	Paraestatales	100.00%	100.00%	
Prosonora	Paraestatales	100.00%	100.00%	
Radio Sonora	Paraestatales	100.00%	100.00%	
Régimen Estatal de Protección Social En Salud del Estado de Sonora	Paraestatales	100.00%	100.00%	
Servicio de Administración y Enajenación de Bienes de Entidades del Gobierno del Estado de Sonora	Paraestatales	100.00%	100.00%	
Servicios de Salud de Sonora	Paraestatales	100.00%	100.00%	
Servicios Educativos del Estado de Sonora	Paraestatales	100.00%	100.00%	
Sistema para el Desarrollo Integral de la Familia del Estado de Sonora	Paraestatales	100.00%	100.00%	
Telefonía Rural de Sonora	Paraestatales	100.00%	100.00%	
Televisora de Hermosillo S.A. de C.V.	Paraestatales	100.00%	100.00%	
Universidad de la Sierra	Paraestatales	99.00%	99.00%	
Universidad Estatal de Sonora	Paraestatales	100.00%	100.00%	
Universidad Tecnológica de Etchojoa	Paraestatales	100.00%	100.00%	
Universidad Tecnológica de Guaymas	Paraestatales	100.00%	100.00%	
Universidad Tecnológica de Hermosillo	Paraestatales	100.00%	100.00%	
Universidad Tecnológica del Sur de Sonora	Paraestatales	97.67%	97.67%	
Universidad Tecnológica de Nogales	Paraestatales	100.00%	100.00%	
Universidad Tecnológica de Puerto Peñasco	Paraestatales	100.00%	100.00%	
Universidad Tecnológica de San Luis Río Colorado	Paraestatales	100.00%	100.00%	
26-002 Agua Prieta	Municipios Mayores	32.44%	11.55%	46.37%
26-003 Alamos	Municipios Mayores	50.84%	37.35%	59.83%
26-012 Bácum	Municipios Mayores	13.61%	0.00%	22.69%
26-017 Caborca	Municipios Mayores	65.75%	55.66%	72.48%
26-018 Cajeme	Municipios Mayores	99.68%	99.20%	100.00%
26-019 Cananea	Municipios Mayores	0.00%	0.00%	0.00%
26-025 Empalme	Municipios Mayores	2.07%	0.00%	3.46%
26-026 Etchojoa	Municipios Mayores	96.02%	96.67%	95.60%
26-029 Guaymas	Municipios Mayores	58.68%	77.92%	45.86%
26-030 Hermosillo	Municipios Mayores	79.43%	86.37%	74.80%
26-033 Huatabampo	Municipios Mayores	63.96%	67.25%	61.76%
26-036 Magdalena	Municipios Mayores	57.70%	43.02%	67.48%
26-042 Navojoa	Municipios Mayores	20.00%	0.00%	33.33%
26-043 Nogales	Municipios Mayores	23.09%	2.78%	36.63%
26-048 Puerto Peñasco	Municipios Mayores	27.54%	28.06%	27.20%
26-055 San Luis Río Colorado	Municipios Mayores	92.29%	99.20%	87.68%
Administración Portuaria Integral Municipal de Guaymas Sa de Cv	Paramunicipales mayores	0.00%	0.00%	
Agua de Hermosillo	Paramunicipales mayores	100.00%	100.00%	
Alumbrado Publico de Hermosillo	Paramunicipales mayores	0.00%	0.00%	
Centro de Convenciones Puerto Peñasco	Paramunicipales mayores	6.00%	6.00%	
Comision de Desarrollo Economico y Turistico del Municipio de Hermosillo	Paramunicipales mayores	85.00%	85.00%	
Comision de Promocion Economica de San Luis Río Colorado	Paramunicipales mayores	51.11%	51.11%	
Consejo de Promoción Económica de Ciudad Obregón	Paramunicipales mayores	100.00%	100.00%	
Consejo Municipal de Concertación para la Obra Pública Cmcoj	Paramunicipales mayores	100.00%	100.00%	
Consejo Municipal de Concertación para la Obra Pública de Agua Prieta	Paramunicipales mayores	83.33%	83.33%	



RESULTADOS DEL PERIODO 3 DE 2018 SONORA

Nombre del ente público	Clasificación del ente en SEvAC	Resultado Global	D. Transparencia	E. Cuenta Pública
Consejo Municipal de Concertación para la Obra Pública de Caborca	Paramunicipales mayores	6.67%	6.67%	
Consejo Municipal de Concertación para la Obra Pública de Cananea	Paramunicipales mayores	0.00%	0.00%	
Consejo Municipal de Concertación para la Obra Pública de Hermosillo	Paramunicipales mayores	100.00%	100.00%	
Consejo Municipal de Concertación para la Obra Pública del Ayuntamiento de Nogales Son.	Paramunicipales mayores	92.00%	92.00%	
Consejo Municipal de Concertación para la Obra Pública de Navojoa	Paramunicipales mayores	96.11%	96.11%	
Consejo Municipal para la Concertación de Obra Pública de Guaymas	Paramunicipales mayores	23.00%	23.00%	
Cuerpo de Bomberos del Municipio de Huatabampo	Paramunicipales mayores	0.00%	0.00%	
Cuerpo de Bomberos de Navojoa	Paramunicipales mayores	100.00%	100.00%	
Estación Central de Autobuses de Ciudad Obregón Sonora	Paramunicipales mayores	91.11%	91.11%	
Inmobiliaria del Río Colorado	Paramunicipales mayores	75.56%	75.56%	
Instituto de la Mujer del Municipio de Agua Prieta	Paramunicipales mayores	0.00%	0.00%	
Instituto de la Mujer del Municipio de Nogales	Paramunicipales mayores	59.22%	59.22%	
Instituto del Deporte de Hermosillo	Paramunicipales mayores	99.22%	99.22%	
Instituto Hermosillense de la Juventud	Paramunicipales mayores	100.00%	100.00%	
Instituto Municipal de Cultura y Arte de Guaymas	Paramunicipales mayores	55.33%	55.33%	
Instituto Municipal de Cultura y Arte de Hermosillo	Paramunicipales mayores	93.33%	93.33%	
Instituto Municipal de Festividades de Guaymas	Paramunicipales mayores	58.89%	58.89%	
Instituto Municipal de Fomento A la Cultura y las Artes de Nogales	Paramunicipales mayores	35.56%	35.56%	
Instituto Municipal de Investigación y Planeación de Nogales	Paramunicipales mayores	30.56%	30.56%	
Instituto Municipal de Investigación y Planeación Urbana de Cajeme	Paramunicipales mayores	100.00%	100.00%	
Instituto Municipal de Pesca Acuicultura y Maricultura	Paramunicipales mayores	10.00%	10.00%	
Instituto Municipal de Planeación Urbana de Hermosillo	Paramunicipales mayores	100.00%	100.00%	
Instituto Municipal Indigenista	Paramunicipales mayores	77.00%	77.00%	
Oomapas de Cajeme	Paramunicipales mayores	100.00%	100.00%	
Organismo de Limpia Descentralizado de Agua Prieta	Paramunicipales mayores	89.00%	89.00%	
Organismo Operador Municipal de Agua Potable Alcantarillado y Saneamiento de Agua Prieta	Paramunicipales mayores	0.00%	0.00%	
Organismo Operador Municipal de Agua Potable Alcantarillado y Saneamiento de Alamos	Paramunicipales mayores	71.11%	71.11%	
Organismo Operador Municipal de Agua Potable Alcantarillado y Saneamiento de Bâcum	Paramunicipales mayores	0.00%	0.00%	
Organismo Operador Municipal de Agua Potable Alcantarillado y Saneamiento de Caborca	Paramunicipales mayores	83.33%	83.33%	
Organismo Operador Municipal de Agua Potable Alcantarillado y Saneamiento del Municipio de Huatabampo	Paramunicipales mayores	100.00%	100.00%	
Organismo Operador Municipal de Agua Potable Alcantarillado y Saneamiento de Magdalena Sonora	Paramunicipales mayores	100.00%	100.00%	
Organismo Operador Municipal de Agua Potable Alcantarillado y Saneamiento de Navojoa	Paramunicipales mayores	0.00%	0.00%	
Organismo Operador Municipal de Agua Potable Alcantarillado y Saneamiento de Nogales	Paramunicipales mayores	0.00%	0.00%	
Organismo Operador Municipal de Agua Potable Alcantarillado y Saneamiento de Puerto Peñasco	Paramunicipales mayores	100.00%	100.00%	
Organismo Operador Municipal de Agua Potable Alcantarillado y Saneamiento de San Luis Río Colorado	Paramunicipales mayores	100.00%	100.00%	
Organismo Operador Municipal de Agua Potable Alcantarillado y Saneamiento de Etchojoa	Paramunicipales mayores	0.00%	0.00%	
Organismo Operador para el Manejo Integral del Servicio de Limpieza Municipal	Paramunicipales mayores	30.56%	30.56%	
Preparatoria Municipal Omar Osvaldo Romo Covarrubias	Paramunicipales mayores	3.89%	3.89%	
Promotora Inmobiliaria del Municipio de Cajeme	Paramunicipales mayores	0.00%	0.00%	
Promotora Inmobiliaria del Municipio de Guaymas	Paramunicipales mayores	0.00%	0.00%	
Promotora Inmobiliaria del Municipio de Hermosillo	Paramunicipales mayores	100.00%	100.00%	
Promotora Inmobiliaria del Municipio de Nogales Sonora	Paramunicipales mayores	0.00%	0.00%	
Rastro Municipal de Cajeme	Paramunicipales mayores	59.78%	59.78%	
Rastro Municipal de Navojoa	Paramunicipales mayores	95.00%	95.00%	



RESULTADOS DEL PERIODO 3 DE 2018 SONORA

Nombre del ente público	Clasificación del ente en SEvAC	Resultado Global	D. Transparencia	E. Cuenta Pública
Sistema Municipal para el Desarrollo Integral de la Familia de Agua Prieta	Paramunicipales mayores	88.33%	88.33%	
Sistema Municipal para el Desarrollo Integral de la Familia de Caborca	Paramunicipales mayores	84.44%	84.44%	
Sistema Municipal para el Desarrollo Integral de la Familia del Municipio de Nogales	Paramunicipales mayores	0.00%	0.00%	
Sistema para el Desarrollo Integral de la Familia del Municipio de Empalme	Paramunicipales mayores	0.00%	0.00%	
Sistema para el Desarrollo Integral de la Familia del Municipio de Guaymas	Paramunicipales mayores	14.56%	14.56%	
Sistema para el Desarrollo Integral de la Familia del Municipio de Navojoa	Paramunicipales mayores	0.00%	0.00%	
Sistema para el Desarrollo Integral de la Familia del Municipio de San Luis Río Colorado	Paramunicipales mayores	100.00%	100.00%	
Sistema para el Desarrollo Integral de la Familia En el Municipio de Hermosillo	Paramunicipales mayores	100.00%	100.00%	
26-021 la Colorada	Municipios Menores	0.00%	0.00%	0.00%
26-062 Suaqui Grande	Municipios Menores	0.00%	0.00%	0.00%
26-068 Villa Pesqueira	Municipios Menores	0.00%	0.00%	0.00%
26-072 San Ignacio Río Muerto	Municipios Menores	0.00%	0.00%	0.00%
26-001 Aconchi	Municipios Menores	14.24%	5.60%	20.00%
26-004 Altar	Municipios Menores	0.00%	0.00%	0.00%
26-005 Arivechi	Municipios Menores	57.83%	61.40%	55.45%
26-006 Arizpe	Municipios Menores	18.50%	5.00%	27.50%
26-007 Atil	Municipios Menores	0.00%	0.00%	0.00%
26-008 Bacadéhuachi	Municipios Menores	4.62%	0.00%	7.70%
26-009 Bacanora	Municipios Menores	2.00%	0.00%	3.33%
26-010 Bacerac	Municipios Menores	86.36%	73.40%	95.00%
26-011 Bacoachi	Municipios Menores	28.40%	21.00%	33.33%
26-013 Banámichi	Municipios Menores	96.64%	91.60%	100.00%
26-014 Baviácora	Municipios Menores	8.32%	20.80%	0.00%
26-015 Bavispe	Municipios Menores	72.16%	70.40%	73.33%
26-016 Benjamín Hill	Municipios Menores	16.00%	0.00%	26.67%
26-020 Carbó	Municipios Menores	4.48%	11.20%	0.00%
26-022 Cucurpe	Municipios Menores	98.00%	95.00%	100.00%
26-023 Cumpas	Municipios Menores	0.00%	0.00%	0.00%
26-024 Divisaderos	Municipios Menores	0.00%	0.00%	0.00%
26-027 Fronteras	Municipios Menores	94.40%	86.00%	100.00%
26-028 Granados	Municipios Menores	2.24%	5.60%	0.00%
26-031 Huachinera	Municipios Menores	42.00%	0.00%	70.00%
26-032 Huásabas	Municipios Menores	0.00%	0.00%	0.00%
26-034 Huépac	Municipios Menores	85.04%	62.60%	100.00%
26-035 Imuris	Municipios Menores	18.00%	0.00%	30.00%
26-037 Mazatán	Municipios Menores	0.00%	0.00%	0.00%
26-038 Moctezuma	Municipios Menores	12.88%	32.20%	0.00%
26-039 Naco	Municipios Menores	0.00%	0.00%	0.00%
26-040 Nácori Chico	Municipios Menores	40.88%	57.20%	30.00%
26-041 Nacozeni de García	Municipios Menores	18.00%	0.00%	30.00%
26-044 Onavas	Municipios Menores	2.24%	5.60%	0.00%
26-045 Opodepe	Municipios Menores	2.80%	7.00%	0.00%
26-046 Oquitoa	Municipios Menores	12.00%	0.00%	20.00%
26-047 Pitiquito	Municipios Menores	12.00%	0.00%	20.00%
26-049 Quiriego	Municipios Menores	0.00%	0.00%	0.00%
26-050 Rayón	Municipios Menores	42.00%	95.00%	6.67%
26-051 Rosario	Municipios Menores	78.40%	76.00%	80.00%
26-052 Sahuaripa	Municipios Menores	12.00%	0.00%	20.00%
26-053 San Felipe de Jesús	Municipios Menores	6.00%	15.00%	0.00%



RESULTADOS DEL PERIODO 3 DE 2018 SONORA

Nombre del ente público	Clasificación del ente en SEvAC	Resultado Global	D. Transparencia	E. Cuenta Pública
26-054 San Javier	Municipios Menores	61.07%	65.00%	58.45%
26-056 San Miguel de Horcasitas	Municipios Menores	0.00%	0.00%	0.00%
26-057 San Pedro de la Cueva	Municipios Menores	2.24%	5.60%	0.00%
26-058 Santa Ana	Municipios Menores	90.68%	86.60%	93.40%
26-059 Santa Cruz	Municipios Menores	1.60%	4.00%	0.00%
26-060 Saric	Municipios Menores	4.00%	0.00%	6.67%
26-061 Soyopa	Municipios Menores	2.00%	5.00%	0.00%
26-063 Tepache	Municipios Menores	2.00%	0.00%	3.33%
26-064 Trincheras	Municipios Menores	0.00%	0.00%	0.00%
26-065 Tubutama	Municipios Menores	0.00%	0.00%	0.00%
26-066 Ures	Municipios Menores	12.00%	0.00%	20.00%
26-067 Villa Hidalgo	Municipios Menores	11.24%	5.60%	15.00%
26-069 Yécora	Municipios Menores	12.00%	0.00%	20.00%
26-070 General Plutarco Elias Calles	Municipios Menores	77.60%	74.00%	80.00%
26-071 Benito Juárez	Municipios Menores	18.10%	4.00%	27.50%
Organismo Operador Municipal de Agua Potable Alcantarillado y Saneamiento de Onavas	Paramunicipales menores	0.00%	0.00%	0.00%
Organismo Operador Municipal de Agua Potable Alcantarillado y Saneamiento de Sahuaripa	Paramunicipales menores	0.00%	0.00%	0.00%
Organismo Operador Municipal de Agua Potable de Alcantarillado y Saneamiento de Villa Pesqueira	Paramunicipales menores	0.00%	0.00%	0.00%
Oomapassa	Paramunicipales menores	100.00%	100.00%	
Oomapassirm	Paramunicipales menores	16.00%	16.00%	
Organismo Operador Municipal de Agua Potable Alcantarillado y Saneamiento de Benito Juárez	Paramunicipales menores	100.00%	100.00%	
Organismo Operador Municipal de Agua Potable Alcantarillado y Saneamiento de Benjamin Hill	Paramunicipales menores	80.00%	80.00%	
Organismo Operador Municipal de Agua Potable Alcantarillado y Saneamiento de Carbó	Paramunicipales menores	0.00%	0.00%	
Organismo Operador Municipal de Agua Potable Alcantarillado y Saneamiento de Cumpas	Paramunicipales menores	0.00%	0.00%	
Organismo Operador Municipal de Agua Potable Alcantarillado y Saneamiento de Fronteras	Paramunicipales menores	0.00%	0.00%	
Organismo Operador Municipal de Agua Potable Alcantarillado y Saneamiento de Imuris	Paramunicipales menores	0.00%	0.00%	
Organismo Operador Municipal de Agua Potable Alcantarillado y Saneamiento de Naco	Paramunicipales menores	60.00%	60.00%	
Organismo Operador Municipal de Agua Potable Alcantarillado y Saneamiento de Nacozeni	Paramunicipales menores	0.00%	0.00%	
Organismo Operador Municipal de Agua Potable Alcantarillado y Saneamiento de Rosario	Paramunicipales menores	0.00%	0.00%	
Organismo Operador Municipal de Agua Potable Alcantarillado y Saneamiento de San Miguel de Horcasitas	Paramunicipales menores	0.00%	0.00%	
Organismo Operador Municipal de Agua Potable Alcantarillado y Saneamiento de San Pedro de la Cueva	Paramunicipales menores	0.00%	0.00%	
Organismo Operador Municipal de Agua Potable Alcantarillado y Saneamiento de Santa Cruz	Paramunicipales menores	36.00%	36.00%	
Organismo Operador Municipal de Agua Potable Alcantarillado y Saneamiento de Suaqui Grande	Paramunicipales menores	0.00%	0.00%	
Organismo Operador Municipal de Agua Potable Alcantarillado y Saneamiento de Trincheras	Paramunicipales menores	0.00%	0.00%	
Organismo Operador Municipal de Agua Potable Alcantarillado y Saneamiento de Ures	Paramunicipales menores	0.00%	0.00%	
Organismo Operador Municipal de Agua Potable Alcantarillado y Saneamiento de Yecora	Paramunicipales menores	0.00%	0.00%	
Organismo Operador Paramunicipal de Agua Potable Alcantarillado y Saneamiento de Pec	Paramunicipales menores	80.00%	80.00%	
Sistema Municipal para el Desarrollo Integral de la Familia de Carbó	Paramunicipales menores	20.00%	20.00%	
Sistema Municipal para el Desarrollo Integral de la Familia de Santa Ana	Paramunicipales menores	100.00%	100.00%	



RESULTADOS DEL PERIODO 3 DE 2018 TABASCO

Nombre del ente público	Clasificación del ente en SEvAC	Resultado Global	D. Transparencia	E. Cuenta Pública
Secretaría de Planeación y Finanzas del Estado de Tabasco	Poder Ejecutivo	94.79%	99.33%	91.77%
Comisión Estatal de los Derechos Humanos de Tabasco (Cedh)	Poderes y Autónomos	90.00%	90.00%	
Fiscalía General del Estado de Tabasco	Poderes y Autónomos	79.44%	79.44%	
H. Congreso del Estado de Tabasco	Poderes y Autónomos	100.00%	100.00%	
Instituto Electoral y de Participación Ciudadana de Tabasco	Poderes y Autónomos	93.33%	93.33%	
Instituto Tabasqueño de Transparencia y Acceso A la Información Pública	Poderes y Autónomos	96.11%	96.11%	
Órgano Superior de Fiscalización del Estado	Poderes y Autónomos	100.00%	100.00%	
Tribunal de Justicia Administrativa del Estado de Tabasco	Poderes y Autónomos	100.00%	100.00%	
Tribunal Electoral de Tabasco	Poderes y Autónomos	97.33%	97.33%	
Tribunal Superior de Justicia del Estado de Tabasco	Poderes y Autónomos	93.33%	93.33%	
Comisión Estatal de Conciliación y Arbitraje Médico (Cecamet)	Paraestatales	0.00%	0.00%	0.00%
Universidad Popular de la Chontalpa (Upch)	Paraestatales	0.00%	0.00%	0.00%
Administración Portuaria Integral de Tabasco S.A. de C.V.	Paraestatales	76.67%	76.67%	
Central de Abasto de Villahermosa	Paraestatales	93.33%	93.33%	
Colegio de Bachilleres de Tabasco (Cobatab)	Paraestatales	100.00%	100.00%	
Colegio de Educación Profesional Técnico de Tabasco (Conalep)	Paraestatales	93.33%	93.33%	
Colegio de Estudios Científicos y Tecnológicos del Estado de Tabasco (Cecyte)	Paraestatales	96.67%	96.67%	
Comisión Estatal de Agua y Saneamiento	Paraestatales	93.33%	93.33%	
Consejo de Ciencia y Tecnología del Estado de Tabasco (Ccytet)	Paraestatales	100.00%	100.00%	
Espectáculos Deportivos de Tabasco S.A. de C.V.	Paraestatales	86.78%	86.78%	
Instituto de Educación para Adultos (Ieat)	Paraestatales	100.00%	100.00%	
Instituto de Formación para el Trabajo del Estado de Tabasco (Ifortab)	Paraestatales	100.00%	100.00%	
Instituto de Protección Civil del Estado de Tabasco	Paraestatales	61.33%	61.33%	
Instituto de Seguridad Social del Estado de Tabasco (Isset)	Paraestatales	98.67%	98.67%	
Instituto de Vivienda de Tabasco (Invitab)	Paraestatales	98.67%	98.67%	
Instituto Estatal de Cultura	Paraestatales	89.56%	89.56%	
Instituto Estatal de las Mujeres	Paraestatales	65.44%	65.44%	
Instituto para el Fomento de las Artesanías de Tabasco (Ifat)	Paraestatales	84.67%	84.67%	
Instituto Tabasqueño de la Infraestructura Física Educativa (Itife)	Paraestatales	93.33%	93.33%	
Instituto Tecnológico Superior de Centla	Paraestatales	95.33%	95.33%	
Instituto Tecnológico Superior de Comalcalco	Paraestatales	76.00%	76.00%	
Instituto Tecnológico Superior de la Región Sierra	Paraestatales	93.33%	93.33%	
Instituto Tecnológico Superior de los Ríos	Paraestatales	61.33%	61.33%	
Instituto Tecnológico Superior de Macuspana	Paraestatales	100.00%	100.00%	
Instituto Tecnológico Superior de Villa la Venta Huimanguillo	Paraestatales	100.00%	100.00%	
Museo Interactivo Papagayo	Paraestatales	93.33%	93.33%	
Régimen Estatal de Protección Social En Salud	Paraestatales	97.33%	97.33%	
Secretaría Ejecutiva del Sistema Estatal Anticorrupcion	Paraestatales	90.78%	90.78%	
Servicios de Salud del Estado de Tabasco	Paraestatales	93.33%	93.33%	
Sistema para el Desarrollo Integral de la Familia (Dif-Tabasco)	Paraestatales	93.33%	93.33%	
Televisión Tabasqueña S.A. de C.V. (Programáticamente Agregado A la Comisión de Radio y Televisión de Tabasco Corat)	Paraestatales	76.67%	76.67%	
Universidad Intercultural del Estado de Tabasco	Paraestatales	74.67%	74.67%	
Universidad Juárez Autónoma de Tabasco	Paraestatales	100.00%	100.00%	
Universidad Politécnica del Centro	Paraestatales	93.33%	93.33%	
Universidad Politécnica del Golfo de México	Paraestatales	100.00%	100.00%	
Universidad Politécnica Mesoamericana	Paraestatales	100.00%	100.00%	
Universidad Tecnológica del Usumacinta (Utu)	Paraestatales	100.00%	100.00%	
Universidad Tecnológica de Tabasco (Ut)	Paraestatales	76.00%	76.00%	



RESULTADOS DEL PERIODO 3 DE 2018 TABASCO

Nombre del ente público	Clasificación del ente en SEvAC	Resultado Global	D. Transparencia	E. Cuenta Pública
27-001 Balancán	Municipios Mayores	72.78%	78.76%	68.79%
27-002 Cárdenas	Municipios Mayores	19.61%	0.00%	32.69%
27-003 Centla	Municipios Mayores	29.96%	74.90%	0.00%
27-004 Centro	Municipios Mayores	90.69%	100.00%	84.48%
27-005 Comalcalco	Municipios Mayores	93.14%	92.01%	93.90%
27-006 Cunduacán	Municipios Mayores	92.89%	85.37%	97.90%
27-007 Emiliano Zapata	Municipios Mayores	85.35%	66.53%	97.90%
27-008 Huimanguillo	Municipios Mayores	91.80%	94.17%	90.22%
27-009 Jalapa	Municipios Mayores	62.50%	57.51%	65.83%
27-010 Jalpa de Méndez	Municipios Mayores	50.65%	43.44%	55.46%
27-011 Jonuta	Municipios Mayores	68.55%	69.95%	67.61%
27-012 Macuspana	Municipios Mayores	0.00%	0.00%	0.00%
27-013 Nacajuca	Municipios Mayores	44.48%	51.37%	39.89%
27-014 Paraiso	Municipios Mayores	12.37%	27.79%	2.10%
27-015 Tacotalpa	Municipios Mayores	95.50%	92.80%	97.30%
27-016 Teapa	Municipios Mayores	45.20%	55.34%	38.44%
27-017 Tenosique	Municipios Mayores	23.48%	26.26%	21.62%



RESULTADOS DEL PERIODO 3 DE 2018 TAMAULIPAS

Nombre del ente público	Clasificación del ente en SEvAC	Resultado Global	D. Transparencia	E. Cuenta Pública
Secretaría de Finanzas del Estado de Tamaulipas	Poder Ejecutivo	99.58%	100.00%	99.29%
Auditoría Superior del Estado	Poderes y Autónomos	100.00%	100.00%	
Comisión de Derechos Humanos del Estado de Tamaulipas	Poderes y Autónomos	88.67%	88.67%	
Honorable Congreso del Estado de Tamaulipas	Poderes y Autónomos	100.00%	100.00%	
Instituto de Transparencia y Acceso A la Información de Tamaulipas	Poderes y Autónomos	90.00%	90.00%	
Instituto Electoral de Tamaulipas	Poderes y Autónomos	100.00%	100.00%	
Supremo Tribunal de Justicia del Estado de Tamaulipas	Poderes y Autónomos	100.00%	100.00%	
Tribunal de Justicia Administrativa del Estado de Tamaulipas	Poderes y Autónomos	100.00%	100.00%	
Tribunal Electoral del Estado de Tamaulipas	Poderes y Autónomos	100.00%	100.00%	
Universidad Autónoma de Tamaulipas	Poderes y Autónomos	96.00%	96.00%	
Comisión de Caza y Pesca Deportiva de Tamaulipas	Paraestatales	0.00%	0.00%	0.00%
Comisión Municipal de Agua Potable y Alcantarillado de Mainero Tamaulipas	Paraestatales	0.00%	0.00%	0.00%
Comisión Municipal de Agua Potable y Alcantarillado de Miquihuana Tamaulipas	Paraestatales	0.00%	0.00%	0.00%
Comisión Municipal de Agua Potable y Alcantarillado de San Carlos Tamaulipas	Paraestatales	0.00%	0.00%	0.00%
Desarrollo Turístico de Playa Miramar S.A. de C.V.	Paraestatales	0.00%	0.00%	0.00%
Patronato del Centro de Convenciones y Exposiciones de Tampico A.C.	Paraestatales	0.00%	0.00%	0.00%
Administración Portuaria Integral de Tamaulipas S.A de C.V.	Paraestatales	100.00%	100.00%	
Centro Regional de Formación Docente e Investigación Educativa	Paraestatales	100.00%	100.00%	
Colegio de Bachilleres del Estado de Tamaulipas	Paraestatales	83.33%	83.33%	
Colegio de Educación Profesional Técnica del Estado de Tamaulipas	Paraestatales	100.00%	100.00%	
Colegio de San Juan Siglo XXI	Paraestatales	100.00%	100.00%	
Comapa Zona Conurbada de la Desembocadura del Río Panuco	Paraestatales	30.44%	30.44%	
Comisión de Energía de Tamaulipas	Paraestatales	0.00%	0.00%	
Comisión de Parques y Biodiversidad de Tamaulipas	Paraestatales	100.00%	100.00%	
Comisión Estatal de Conciliación y Arbitraje Médico	Paraestatales	55.00%	55.00%	
Comisión Estatal del Agua de Tamaulipas	Paraestatales	100.00%	100.00%	
Consejo Tamaulipeco de Ciencia y Tecnología	Paraestatales	100.00%	100.00%	
El Colegio de Tamaulipas	Paraestatales	100.00%	100.00%	
Fondo de Financiamiento para el Emprendedor Tamaulipeco	Paraestatales	100.00%	100.00%	
Fondo de Garantía y Fomento A la Microindustria del Estado de Tamaulipas	Paraestatales	100.00%	100.00%	
Instituto de la Juventud de Tamaulipas	Paraestatales	100.00%	100.00%	
Instituto de la Mujer Tamaulipeca	Paraestatales	100.00%	100.00%	
Instituto del Deporte de Tamaulipas	Paraestatales	100.00%	100.00%	
Instituto de Previsión y Seguridad Social del Estado de Tamaulipas	Paraestatales	100.00%	100.00%	
Instituto Metropolitano de Planeación del Sur de Tamaulipas	Paraestatales	98.00%	98.00%	
Instituto Registral y Catastral del Estado de Tamaulipas	Paraestatales	100.00%	100.00%	
Instituto Tamaulipeco de Becas Estímulos y Créditos Educativos	Paraestatales	100.00%	100.00%	
Instituto Tamaulipeco de Capacitación para el Empleo	Paraestatales	0.00%	0.00%	
Instituto Tamaulipeco de Educación para Adultos	Paraestatales	57.67%	57.67%	
Instituto Tamaulipeco de Infraestructura Física Educativa	Paraestatales	100.00%	100.00%	
Instituto Tamaulipeco de Vivienda y Urbanismo	Paraestatales	100.00%	100.00%	
Instituto Tamaulipeco para la Cultura y las Artes	Paraestatales	100.00%	100.00%	
Instituto Tecnológico Superior de el Mante Tamaulipas	Paraestatales	100.00%	100.00%	
Puerto Aéreo de Soto la Marina S.A de C.V.	Paraestatales	43.89%	43.89%	
Régimen Estatal de Protección Social En Salud de Tamaulipas	Paraestatales	100.00%	100.00%	
Secretaría Ejecutiva del Sistema Estatal Anticorrupción	Paraestatales	100.00%	100.00%	
Servicios Aeroportuarios de Tamaulipas S.A. de C.V.	Paraestatales	0.00%	0.00%	
Servicios de Salud de Tamaulipas	Paraestatales	100.00%	100.00%	
Sistema Estatal Radio Tamaulipas	Paraestatales	100.00%	100.00%	



RESULTADOS DEL PERIODO 3 DE 2018 TAMAULIPAS

Nombre del ente público	Clasificación del ente en SEvAC	Resultado Global	D. Transparencia	E. Cuenta Pública
Sistema para el Desarrollo Integral de la Familia de Tamaulipas	Paraestatales	100.00%	100.00%	
Tam Energía Alianza S.A. de C.V.	Paraestatales	0.00%	0.00%	
Universidad de Seguridad y Justicia de Tamaulipas	Paraestatales	100.00%	100.00%	
Universidad Politécnica de Altamira	Paraestatales	100.00%	100.00%	
Universidad Politécnica de la Región Ribereña	Paraestatales	0.00%	0.00%	
Universidad Politécnica de Victoria	Paraestatales	80.00%	80.00%	
Universidad Tecnológica de Altamiratamaulipas	Paraestatales	100.00%	100.00%	
Universidad Tecnológica del Mar de Tamaulipas Bicentenario	Paraestatales	0.00%	0.00%	
Universidad Tecnológica de Matamoros	Paraestatales	100.00%	100.00%	
Universidad Tecnológica de Nuevo Laredo	Paraestatales	89.33%	89.33%	
Universidad Tecnológica de Tamaulipas Norte	Paraestatales	100.00%	100.00%	
28-037 Soto la Marina	Municipios Mayores	0.00%	0.00%	0.00%
28-002 Aldama	Municipios Mayores	27.46%	0.00%	45.76%
28-003 Altamira	Municipios Mayores	100.00%	100.00%	100.00%
28-009 Ciudad Madero	Municipios Mayores	53.52%	6.50%	84.86%
28-012 González	Municipios Mayores	12.00%	0.00%	20.00%
28-021 el Mante	Municipios Mayores	83.89%	86.56%	82.11%
28-022 Matamoros	Municipios Mayores	84.47%	90.72%	80.31%
28-025 Miguel Alemán	Municipios Mayores	13.33%	0.00%	22.22%
28-027 Nuevo Laredo	Municipios Mayores	97.78%	94.44%	100.00%
28-032 Reynosa	Municipios Mayores	99.02%	100.00%	98.37%
28-033 Río Bravo	Municipios Mayores	12.06%	30.14%	0.00%
28-035 San Fernando	Municipios Mayores	65.95%	51.71%	75.44%
28-038 Tampico	Municipios Mayores	53.77%	9.44%	83.33%
28-039 Tula	Municipios Mayores	0.00%	0.00%	0.00%
28-040 Valle Hermoso	Municipios Mayores	0.00%	0.00%	0.00%
28-041 Victoria	Municipios Mayores	97.95%	94.88%	100.00%
Comisión Municipal de Agua Potable y Alcantarillado del Municipio de San Fernando	Paramunicipales mayores	0.00%	0.00%	0.00%
Comisión Municipal de Agua Potable y Alcantarillado del Municipio de Soto la Marina Tamaulipas	Paramunicipales mayores	0.00%	0.00%	0.00%
Comisión Municipal de Agua Potable y Alcantarillado del Municipio de Tula Tamaulipas	Paramunicipales mayores	0.00%	0.00%	0.00%
Comisión Municipal de Agua Potable y Alcantarillado del Municipio de Valle Hermoso Tamaulipas	Paramunicipales mayores	0.00%	0.00%	0.00%
Sistema para el Desarrollo Integral de la Familia de Ciudad Madero	Paramunicipales mayores	0.00%	0.00%	0.00%
Sistema para el Desarrollo Integral de la Familia del Municipio de Matamoros	Paramunicipales mayores	0.00%	0.00%	0.00%
Sistema para el Desarrollo Integral de la Familia del Municipio de Río Bravo	Paramunicipales mayores	0.00%	0.00%	0.00%
Comisión Municipal de Agua Potable y Alcantarillado del Municipio de Aldama Tamaulipas	Paramunicipales mayores	0.00%	0.00%	
Comisión Municipal de Agua Potable y Alcantarillado del Municipio de Altamira Tamaulipas	Paramunicipales mayores	100.00%	100.00%	
Comisión Municipal de Agua Potable y Alcantarillado del Municipio de el Mante Tamaulipas	Paramunicipales mayores	33.33%	33.33%	
Comisión Municipal de Agua Potable y Alcantarillado del Municipio de González Tamaulipas	Paramunicipales mayores	81.67%	81.67%	
Comisión Municipal de Agua Potable y Alcantarillado del Municipio de Miguel Alemán Tamaulipas	Paramunicipales mayores	0.00%	0.00%	
Comisión Municipal de Agua Potable y Alcantarillado del Municipio de Nuevo Laredo	Paramunicipales mayores	88.33%	88.33%	
Comisión Municipal de Agua Potable y Alcantarillado del Municipio de Reynosa Tamaulipas	Paramunicipales mayores	100.00%	100.00%	
Comisión Municipal de Agua Potable y Alcantarillado del Municipio de Victoria	Paramunicipales mayores	66.11%	66.11%	
Comisión Municipal de Agua Potable y Alcantarillado de Río Bravo	Paramunicipales mayores	0.00%	0.00%	
Desarrollo Integral de la Familia de Tampico	Paramunicipales mayores	0.00%	0.00%	
Instituto Municipal de Cultura Física y Deporte de Nuevo Laredo	Paramunicipales mayores	100.00%	100.00%	
Instituto Municipal de Investigación Planeación y Desarrollo Urbano de Nuevo Laredo	Paramunicipales mayores	100.00%	100.00%	



RESULTADOS DEL PERIODO 3 DE 2018 TAMAULIPAS

Nombre del ente público	Clasificación del ente en SEvAC	Resultado Global	D. Transparencia	E. Cuenta Pública
Instituto Municipal de la Mujer de Nuevo Laredo	Paramunicipales mayores	100.00%	100.00%	
Instituto Municipal de Prevención de Adicciones Conductas y Tendencias Antisociales de Nuevo Laredo Tamaulipas	Paramunicipales mayores	100.00%	100.00%	
Instituto Municipal de Vivienda y Suelo Urbano de Nuevo Laredo	Paramunicipales mayores	100.00%	100.00%	
Instituto Municipal para el Desarrollo de la Juventud de Nuevo Laredo	Paramunicipales mayores	100.00%	100.00%	
Instituto para el Desarrollo Cultural de Nuevo Laredo	Paramunicipales mayores	0.00%	0.00%	
Instituto para la Competitividad y el Comercio Exterior del Municipio de Nuevo Laredo	Paramunicipales mayores	100.00%	100.00%	
Instituto Reynosense para la Cultura y las Artes	Paramunicipales mayores	85.00%	85.00%	
Junta de Aguas y Drenaje de la Ciudad de Matamoros	Paramunicipales mayores	0.00%	0.00%	
Sistema para Desarrollo Integral de la Familia del Municipio de Victoria	Paramunicipales mayores	100.00%	100.00%	
Sistema para el Desarrollo Integral de la Familia del Municipio de el Mante	Paramunicipales mayores	11.67%	11.67%	
Sistema para el Desarrollo Integral de la Familia del Municipio de Nuevo Laredo	Paramunicipales mayores	100.00%	100.00%	
Sistema para el Desarrollo Integral de la Familia del Municipio de Reynosa	Paramunicipales mayores	100.00%	100.00%	
Sistema para el Desarrollo Integral de la Familia San Fernando	Paramunicipales mayores	60.33%	60.33%	
Tribunal de Justicia Administrativa Municipal de Victoria	Paramunicipales mayores	100.00%	100.00%	
28-008 Casas	Municipios Menores	0.00%	0.00%	0.00%
28-018 Jiménez	Municipios Menores	0.00%	0.00%	0.00%
28-023 Méndez	Municipios Menores	0.00%	0.00%	0.00%
28-031 Palmillas	Municipios Menores	0.00%	0.00%	0.00%
28-001 Abasolo	Municipios Menores	12.00%	0.00%	20.00%
28-004 Antiquo Morelos	Municipios Menores	24.20%	5.60%	36.60%
28-005 Burgos	Municipios Menores	95.20%	88.00%	100.00%
28-006 Bustamante	Municipios Menores	78.26%	90.20%	70.30%
28-007 Camargo	Municipios Menores	66.00%	24.00%	94.00%
28-010 Cruillas	Municipios Menores	0.00%	0.00%	0.00%
28-011 Gómez Farías	Municipios Menores	18.00%	0.00%	30.00%
28-013 Gúemez	Municipios Menores	2.00%	0.00%	3.33%
28-014 Guerrero	Municipios Menores	0.00%	0.00%	0.00%
28-015 Gustavo Díaz Ordaz	Municipios Menores	60.00%	0.00%	100.00%
28-016 Hidalgo	Municipios Menores	0.00%	0.00%	0.00%
28-017 Jaumave	Municipios Menores	48.00%	0.00%	80.00%
28-019 Llera	Municipios Menores	48.12%	5.00%	76.87%
28-020 Mainero	Municipios Menores	11.20%	0.00%	18.67%
28-024 Mier	Municipios Menores	56.04%	0.00%	93.40%
28-026 Miquihuana	Municipios Menores	0.00%	0.00%	0.00%
28-028 Nuevo Morelos	Municipios Menores	12.00%	0.00%	20.00%
28-029 Ocampo	Municipios Menores	0.00%	0.00%	0.00%
28-030 Padilla	Municipios Menores	0.00%	0.00%	0.00%
28-034 San Carlos	Municipios Menores	0.00%	0.00%	0.00%
28-036 San Nicolás	Municipios Menores	92.40%	81.00%	100.00%
28-042 Villagrán	Municipios Menores	10.80%	0.00%	18.00%
28-043 Xicoténcatl	Municipios Menores	94.76%	91.89%	96.67%
Comisión Municipal de Agua Potable y Alcantarillado de Casas Tamaulipas	Paramunicipales menores	0.00%	0.00%	0.00%
Comisión Municipal de Agua Potable y Alcantarillado de Cruillas Tamaulipas	Paramunicipales menores	0.00%	0.00%	0.00%
Comisión Municipal de Agua Potable y Alcantarillado del Municipio de Antiquo Morelos Tamaulipas	Paramunicipales menores	0.00%	0.00%	0.00%
Comisión Municipal de Agua Potable y Alcantarillado del Municipio de Gómez Farías Tamaulipas	Paramunicipales menores	0.00%	0.00%	0.00%
Comisión Municipal de Agua Potable y Alcantarillado del Municipio de Hidalgo Tamaulipas	Paramunicipales menores	0.00%	0.00%	0.00%



RESULTADOS DEL PERIODO 3 DE 2018 TAMAULIPAS

Nombre del ente público	Clasificación del ente en SEvAC	Resultado Global	D. Transparencia	E. Cuenta Pública
Comisión Municipal de Agua Potable y Alcantarillado del Municipio de Jiménez Tamaulipas	Paramunicipales menores	0.00%	0.00%	0.00%
Comisión Municipal de Agua Potable y Alcantarillado del Municipio de Nuevo Morelos Tamaulipas	Paramunicipales menores	0.00%	0.00%	0.00%
Comisión Municipal de Agua Potable y Alcantarillado del Municipio de Ocampo Tamaulipas	Paramunicipales menores	0.00%	0.00%	0.00%
Comisión Municipal de Agua Potable y Alcantarillado del Municipio de Palmillas Tamaulipas	Paramunicipales menores	0.00%	0.00%	0.00%
Comisión Municipal de Agua Potable y Alcantarillado del Municipio de Villagrán Tamaulipas	Paramunicipales menores	0.00%	0.00%	0.00%
Comisión Municipal de Agua Potable y Alcantarillado del Municipio de Xicoténcatl Tamaulipas	Paramunicipales menores	0.00%	0.00%	0.00%
Comisión Municipal de Agua Potable y Alcantarillado de Padilla Tamaulipas	Paramunicipales menores	0.00%	0.00%	0.00%
Comisión Municipal de Agua Potable y Alcantarillado de Güemez Tamaulipas	Paramunicipales menores	0.00%	0.00%	
Comisión Municipal de Agua Potable y Alcantarillado de Llera Tamaulipas	Paramunicipales menores	0.00%	0.00%	
Comisión Municipal de Agua Potable y Alcantarillado del Municipio de Abasolo	Paramunicipales menores	0.00%	0.00%	
Comisión Municipal de Agua Potable y Alcantarillado del Municipio de Camargo Tamaulipas	Paramunicipales menores	0.00%	0.00%	
Comisión Municipal de Agua Potable y Alcantarillado del Municipio de Guerrero Tamaulipas	Paramunicipales menores	0.00%	0.00%	
Comisión Municipal de Agua Potable y Alcantarillado del Municipio de Gustavo Díaz Ordaz Tamaulipas	Paramunicipales menores	0.00%	0.00%	
Comisión Municipal de Agua Potable y Alcantarillado de Méndez Tamaulipas	Paramunicipales menores	100.00%	100.00%	
Comisión Municipal de Agua Potable y Alcantarillado de Mier	Paramunicipales menores	100.00%	100.00%	
Comisión Municipal de Agua Potable y Alcantarillado del Municipio de Jaumave	Paramunicipales menores	0.00%	0.00%	
Sistema para el Desarrollo Integral de la Familia Jaumave	Paramunicipales menores	0.00%	0.00%	



RESULTADOS DEL PERIODO 3 DE 2018 TLAXCALA

Nombre del ente público	Clasificación del ente en SEvAC	Resultado Global	D. Transparencia	E. Cuenta Pública
Secretaría de Planeación y Finanzas del Estado de Tlaxcala	Poder Ejecutivo	93.61%	90.00%	96.02%
Comisión Estatal de Derechos Humanos del Estado de Tlaxcala	Poderes y Autónomos	98.00%	98.00%	
Congreso del Estado de Tlaxcala	Poderes y Autónomos	98.67%	98.67%	
Honorable Tribunal Superior de Justicia	Poderes y Autónomos	100.00%	100.00%	
Instituto de Acceso A la Información Pública y Protección de Datos Personales del Estado de Tlaxcala	Poderes y Autónomos	74.56%	74.56%	
Instituto Tlaxcalteca de Elecciones	Poderes y Autónomos	82.00%	82.00%	
Órgano de Fiscalización Superior Tlaxcala	Poderes y Autónomos	100.00%	100.00%	
Tribunal de Conciliación y Arbitraje del Estado de Tlaxcala	Poderes y Autónomos	100.00%	100.00%	
Tribunal Electoral de Tlaxcala	Poderes y Autónomos	100.00%	100.00%	
Universidad Autónoma de Tlaxcala	Poderes y Autónomos	79.89%	79.89%	
Centro de Rehabilitación Integral y Escuela En Terapia Física y Rehabilitación	Paraestatales	95.89%	95.89%	
Centro de Servicios Integrales para el Tratamiento de Aguas Residuales del Estado de Tlaxcala	Paraestatales	92.44%	92.44%	
Colegio de Bachilleres del Estado de Tlaxcala	Paraestatales	87.67%	87.67%	
Colegio de Educación Profesional Técnica del Estado de Tlaxcala	Paraestatales	96.00%	96.00%	
Colegio de Estudios Científicos y Tecnológicos del Estado de Tlaxcala	Paraestatales	98.67%	98.67%	
Comisión Estatal de Agua de Tlaxcala	Paraestatales	83.22%	83.22%	
Consejo Estatal de Población	Paraestatales	90.00%	90.00%	
Coordinación de Radio Cine y Televisión	Paraestatales	80.00%	80.00%	
Coordinación de Servicio Social de Estudiantes de las Instituciones de Educación Superior	Paraestatales	80.00%	80.00%	
Dirección de Pensiones Civiles del Estado de Tlaxcala	Paraestatales	100.00%	100.00%	
El Colegio de Tlaxcala A.C.	Paraestatales	95.11%	95.11%	
Fideicomiso de la Ciudad Industrial de Xicoténcatl	Paraestatales	100.00%	100.00%	
Fideicomiso Fondo de Ayuda Asistencia y Reparación de Daño A las Víctimas y Ofendidos	Paraestatales	100.00%	100.00%	
Fondo Macro para el Desarrollo Integral de Tlaxcala	Paraestatales	100.00%	100.00%	
Instituto de Capacitación para el Trabajo del Estado de Tlaxcala	Paraestatales	97.33%	97.33%	
Instituto de Catastro del Estado de Tlaxcala	Paraestatales	100.00%	100.00%	
Instituto del Deporte de Tlaxcala	Paraestatales	95.89%	95.89%	
Instituto Inmobiliario de Desarrollo Urbano y Vivienda del Estado de Tlaxcala	Paraestatales	100.00%	100.00%	
Instituto Tecnológico Superior de Tlaxco	Paraestatales	89.89%	89.89%	
Instituto Tlaxcalteca de la Cultura	Paraestatales	100.00%	100.00%	
Instituto Tlaxcalteca de la Infraestructura Física Educativa	Paraestatales	99.22%	99.22%	
Instituto Tlaxcalteca de la Juventud	Paraestatales	100.00%	100.00%	
Instituto Tlaxcalteca para la Educación de los Adultos	Paraestatales	100.00%	100.00%	
Instituto Tlaxcalteca para Personas Con Discapacidad	Paraestatales	100.00%	100.00%	
La Libertad Centro Cultural de Apizaco	Paraestatales	99.22%	99.22%	
Organismo Público Descentralizado Salud de Tlaxcala	Paraestatales	95.33%	95.33%	
Régimen Estatal de Protección Social En Salud En Tlaxcala	Paraestatales	100.00%	100.00%	
Sistema Estatal para el Desarrollo Integral de la Familia	Paraestatales	98.67%	98.67%	
Unidad de Servicios Educativos del Estado de Tlaxcala	Paraestatales	90.00%	90.00%	
Universidad Politécnica de Tlaxcala	Paraestatales	95.89%	95.89%	
Universidad Politécnica de Tlaxcala Región Poniente	Paraestatales	83.22%	83.22%	
Universidad Tecnológica de Tlaxcala	Paraestatales	89.33%	89.33%	
29-057 Santa Apolonia Teacalco	Municipios Mayores	0.00%	0.00%	0.00%
29-001 Amaxac de Guerrero	Municipios Mayores	97.38%	97.50%	97.30%
29-002 Apetatitlán de Antonio Carvajal	Municipios Mayores	82.43%	75.32%	87.18%
29-003 Atlangatepec	Municipios Mayores	98.96%	97.40%	100.00%
29-004 Atltzayanca	Municipios Mayores	4.19%	10.47%	0.00%



RESULTADOS DEL PERIODO 3 DE 2018 TLAXCALA

Nombre del ente público	Clasificación del ente en SEvAC	Resultado Global	D. Transparencia	E. Cuenta Pública
29-005 Apizaco	Municipios Mayores	95.18%	92.94%	96.67%
29-006 Calpulalpan	Municipios Mayores	89.62%	93.29%	87.17%
29-007 el Carmen Tequexquitla	Municipios Mayores	91.60%	87.11%	94.60%
29-008 Cuapixtla	Municipios Mayores	81.13%	76.12%	84.48%
29-009 Cuaxomulco	Municipios Mayores	37.72%	84.29%	6.67%
29-010 Chiautempan	Municipios Mayores	73.49%	85.23%	65.66%
29-011 Muñoz de Domingo Arenas	Municipios Mayores	0.00%	0.00%	0.00%
29-012 Españita	Municipios Mayores	84.67%	70.83%	93.90%
29-013 Huamantla	Municipios Mayores	99.78%	99.44%	100.00%
29-014 Hueyotlipan	Municipios Mayores	61.76%	56.12%	65.53%
29-015 Ixtacuixtla de Mariano Matamoros	Municipios Mayores	85.55%	89.26%	83.08%
29-016 Ixtenco	Municipios Mayores	27.66%	0.00%	46.10%
29-017 Mazatecochco de José María Morelos	Municipios Mayores	31.93%	74.73%	3.40%
29-018 Contla de Juan Cuamatzi	Municipios Mayores	96.12%	90.30%	100.00%
29-019 Tepetitla de Lardizábal	Municipios Mayores	67.61%	54.51%	76.35%
29-020 Santórum de Lázaro Cárdenas	Municipios Mayores	65.59%	54.54%	72.95%
29-021 Nanacamilpa de Mariano Arista	Municipios Mayores	99.80%	99.50%	100.00%
29-022 Acuananala de Miguel Hidalgo	Municipios Mayores	73.54%	81.30%	68.36%
29-023 Nativitas	Municipios Mayores	100.00%	100.00%	100.00%
29-024 Panotla	Municipios Mayores	85.36%	67.44%	97.30%
29-025 San Pablo del Monte	Municipios Mayores	97.45%	93.63%	100.00%
29-026 Santa Cruz Tlaxcala	Municipios Mayores	95.16%	93.00%	96.60%
29-027 Tenancingo	Municipios Mayores	90.61%	89.63%	91.27%
29-028 Teolochoico	Municipios Mayores	76.09%	81.70%	72.34%
29-029 Tepeyanco	Municipios Mayores	88.99%	80.57%	94.60%
29-030 Terrenate	Municipios Mayores	92.60%	97.73%	89.18%
29-031 Tetla de la Solidaridad	Municipios Mayores	88.78%	76.01%	97.30%
29-032 Tetlatlahuca	Municipios Mayores	92.85%	89.63%	95.00%
29-033 Tlaxcala	Municipios Mayores	80.03%	83.45%	77.74%
29-034 Tlaxco	Municipios Mayores	94.93%	91.37%	97.30%
29-035 Tocatlán	Municipios Mayores	40.93%	45.72%	37.74%
29-036 Totolac	Municipios Mayores	99.78%	99.44%	100.00%
29-037 Ziltlaltépec de Trinidad Sánchez Santos	Municipios Mayores	0.00%	0.00%	0.00%
29-038 Tzompantepec	Municipios Mayores	94.12%	90.39%	96.60%
29-039 Xaloztoc	Municipios Mayores	73.62%	80.53%	69.01%
29-040 Xaltocan	Municipios Mayores	84.84%	81.33%	87.18%
29-041 Papalotla de Xicohténcatl	Municipios Mayores	86.18%	84.68%	87.18%
29-042 Xicohtzinco	Municipios Mayores	90.48%	97.33%	85.91%
29-043 Yauhquemehcan	Municipios Mayores	71.69%	69.71%	73.01%
29-044 Zacatelco	Municipios Mayores	71.09%	83.39%	62.89%
29-045 Benito Juárez	Municipios Mayores	90.99%	90.68%	91.20%
29-046 Emiliano Zapata	Municipios Mayores	100.00%	100.00%	100.00%
29-047 Lázaro Cárdenas	Municipios Mayores	61.85%	86.75%	45.24%
29-048 la Magdalena Tlaltelulco	Municipios Mayores	78.30%	60.60%	90.10%
29-049 San Damián Texóloc	Municipios Mayores	99.80%	99.50%	100.00%
29-050 San Francisco Tetlanohcan	Municipios Mayores	12.26%	30.66%	0.00%
29-051 San Jerónimo Zacualpan	Municipios Mayores	92.83%	82.08%	100.00%
29-052 San José Teacalco	Municipios Mayores	14.33%	8.50%	18.23%
29-053 San Juan Huactzinco	Municipios Mayores	80.75%	94.44%	71.63%



RESULTADOS DEL PERIODO 3 DE 2018 TLAXCALA

Nombre del ente público	Clasificación del ente en SEvAC	Resultado Global	D. Transparencia	E. Cuenta Pública
29-054 San Lorenzo Axocomanitla	Municipios Mayores	91.26%	93.24%	89.93%
29-055 San Lucas Tecopilco	Municipios Mayores	43.59%	33.87%	50.07%
29-056 Santa Ana Nopalucan	Municipios Mayores	91.98%	91.50%	92.30%
29-058 Santa Catarina Ayometla	Municipios Mayores	64.12%	49.72%	73.72%
29-059 Santa Cruz Quilehtla	Municipios Mayores	77.59%	78.48%	77.00%
29-060 Santa Isabel Xiloxotla	Municipios Mayores	80.67%	80.89%	80.53%



RESULTADOS DEL PERIODO 3 DE 2018 VERACRUZ DE IGNACIO DE LA LLAVE

Nombre del ente público	Clasificación del ente en SEvAC	Resultado Global	D. Transparencia	E. Cuenta Pública
Poder Ejecutivo del Estado de Veracruz	Poder Ejecutivo	99.08%	100.00%	98.46%
Comisión Estatal de Derechos Humanos del Estado de Veracruz	Poderes y Autónomos	100.00%	100.00%	
Comisión Estatal para la Atención y Protección de los Periodistas	Poderes y Autónomos	100.00%	100.00%	
Fiscalía General del Estado de Veracruz de Ignacio de la Llave	Poderes y Autónomos	100.00%	100.00%	
H. Congreso del Estado de Veracruz	Poderes y Autónomos	100.00%	100.00%	
Instituto Veracruzano de Acceso A la Información y Protección de Datos	Poderes y Autónomos	100.00%	100.00%	
Organismo Público Local Electoral de Veracruz	Poderes y Autónomos	100.00%	100.00%	
Órgano de Fiscalización Superior del Estado de Veracruz	Poderes y Autónomos	100.00%	100.00%	
Poder Judicial del Estado de Veracruz	Poderes y Autónomos	100.00%	100.00%	
Tribunal Electoral del Estado de Veracruz	Poderes y Autónomos	100.00%	100.00%	
Tribunal Estatal de Justicia Administrativa de Veracruz	Poderes y Autónomos	100.00%	100.00%	
Universidad Veracruzana	Poderes y Autónomos	100.00%	100.00%	
Academia Veracruzana de las Lenguas Indígenas	Paraestatales	0.00%	0.00%	
Colegio de Bachilleres del Estado de Veracruz	Paraestatales	100.00%	100.00%	
Colegio de Educación Profesional Técnica del Estado de Veracruz	Paraestatales	84.51%	84.51%	
Colegio de Estudios Científicos y Tecnológicos del Estado de Veracruz	Paraestatales	90.00%	90.00%	
Colegio de Veracruz	Paraestatales	100.00%	100.00%	
Comisión de Arbitraje Médico del Estado de Veracruz	Paraestatales	100.00%	100.00%	
Comisión del Agua del Estado de Veracruz	Paraestatales	90.00%	90.00%	
Comisión Estatal para la Atención Integral A Víctimas del Delito	Paraestatales	35.44%	35.44%	
Consejo Veracruzano de Investigación Científica y Desarrollo Tecnológico	Paraestatales	100.00%	100.00%	
Instituto de Capacitación para el Trabajo del Estado de Veracruz	Paraestatales	86.11%	86.11%	
Instituto de Espacios Educativos del Estado de Veracruz	Paraestatales	100.00%	100.00%	
Instituto de Pensiones del Estado de Veracruz	Paraestatales	100.00%	100.00%	
Instituto de Policía Auxiliar y Protección Patrimonial	Paraestatales	100.00%	100.00%	
Instituto Tecnológico Superior de Acayucan	Paraestatales	0.00%	0.00%	
Instituto Tecnológico Superior de Álamo Temapache	Paraestatales	90.00%	90.00%	
Instituto Tecnológico Superior de Alvarado	Paraestatales	0.00%	0.00%	
Instituto Tecnológico Superior de Chicontepec	Paraestatales	0.00%	0.00%	
Instituto Tecnológico Superior de Coatzacoalcos	Paraestatales	0.00%	0.00%	
Instituto Tecnológico Superior de Cosamaloapan	Paraestatales	49.78%	49.78%	
Instituto Tecnológico Superior de Huatusco	Paraestatales	100.00%	100.00%	
Instituto Tecnológico Superior de Jesús Carranza	Paraestatales	84.11%	84.11%	
Instituto Tecnológico Superior de Juan Rodríguez Clara	Paraestatales	0.00%	0.00%	
Instituto Tecnológico Superior de las Choapas	Paraestatales	90.78%	90.78%	
Instituto Tecnológico Superior de Martínez de la Torre	Paraestatales	0.00%	0.00%	
Instituto Tecnológico Superior de Misantla	Paraestatales	96.11%	96.11%	
Instituto Tecnológico Superior de Naranjos	Paraestatales	90.00%	90.00%	
Instituto Tecnológico Superior de Pánuco	Paraestatales	0.00%	0.00%	
Instituto Tecnológico Superior de Perote	Paraestatales	0.00%	0.00%	
Instituto Tecnológico Superior de Poza Rica	Paraestatales	93.33%	93.33%	
Instituto Tecnológico Superior de San Andrés Tuxtla	Paraestatales	0.00%	0.00%	
Instituto Tecnológico Superior de Tantoyuca	Paraestatales	0.00%	0.00%	
Instituto Tecnológico Superior de Tierra Blanca	Paraestatales	90.00%	90.00%	
Instituto Tecnológico Superior de Xalapa	Paraestatales	0.00%	0.00%	
Instituto Tecnológico Superior de Zongolica	Paraestatales	100.00%	100.00%	
Instituto Veracruzano de Desarrollo Municipal	Paraestatales	100.00%	100.00%	
Instituto Veracruzano de Educación para los Adultos	Paraestatales	0.00%	0.00%	
Instituto Veracruzano de la Cultura	Paraestatales	100.00%	100.00%	



RESULTADOS DEL PERIODO 3 DE 2018 VERACRUZ DE IGNACIO DE LA LLAVE

Nombre del ente público	Clasificación del ente en SEvAC	Resultado Global	D. Transparencia	E. Cuenta Pública
Instituto Veracruzano de las Mujeres	Paraestatales	100.00%	100.00%	
Instituto Veracruzano de la Vivienda	Paraestatales	100.00%	100.00%	
Instituto Veracruzano del Deporte	Paraestatales	81.93%	81.93%	
Procuraduría Estatal de Protección al Medio Ambiente	Paraestatales	100.00%	100.00%	
Radiotelevisión de Veracruz	Paraestatales	100.00%	100.00%	
Régimen Veracruzano de Protección Social En Salud	Paraestatales	90.00%	90.00%	
Servicios de Salud de Veracruz	Paraestatales	100.00%	100.00%	
Sistema para el Desarrollo Integral de la Familia	Paraestatales	90.00%	90.00%	
Universidad Politécnica de Huatusco	Paraestatales	0.00%	0.00%	
Universidad Popular Autónoma de Veracruz	Paraestatales	100.00%	100.00%	
Universidad Tecnológica de Gutiérrez Zamora	Paraestatales	0.00%	0.00%	
Universidad Tecnológica del Centro de Veracruz	Paraestatales	100.00%	100.00%	
Universidad Tecnológica del Sureste de Veracruz	Paraestatales	0.00%	0.00%	
30-001 Acajete	Municipios Mayores	0.00%	0.00%	0.00%
30-002 Acatlán	Municipios Mayores	94.20%	85.50%	100.00%
30-003 Acayucan	Municipios Mayores	87.71%	85.50%	89.18%
30-004 Actopan	Municipios Mayores	0.00%	0.00%	0.00%
30-005 Acula	Municipios Mayores	0.00%	0.00%	0.00%
30-006 Acultzingo	Municipios Mayores	91.38%	86.56%	94.60%
30-007 Camarón de Tejeda	Municipios Mayores	22.00%	55.00%	0.00%
30-008 Alpatláhuac	Municipios Mayores	92.60%	81.50%	100.00%
30-009 Alto Lucero de Gutiérrez Barrios	Municipios Mayores	92.60%	81.50%	100.00%
30-010 Altotonga	Municipios Mayores	89.75%	85.50%	92.58%
30-011 Alvarado	Municipios Mayores	79.16%	70.17%	85.15%
30-012 Amatlán	Municipios Mayores	20.27%	50.67%	0.00%
30-013 Naranjos Amatlán	Municipios Mayores	54.51%	2.50%	89.18%
30-014 Amatlán de los Reyes	Municipios Mayores	13.05%	32.62%	0.00%
30-015 Angel R. Cabada	Municipios Mayores	89.38%	77.50%	97.30%
30-016 la Antigua	Municipios Mayores	84.05%	80.57%	86.37%
30-017 Apazapan	Municipios Mayores	88.71%	71.79%	100.00%
30-018 Aquila	Municipios Mayores	91.60%	79.00%	100.00%
30-019 Astacinga	Municipios Mayores	92.58%	85.50%	97.30%
30-020 Atlahuilco	Municipios Mayores	34.80%	87.00%	0.00%
30-021 Atoyac	Municipios Mayores	73.56%	77.50%	70.93%
30-022 Atzacan	Municipios Mayores	0.00%	0.00%	0.00%
30-023 Atzacán	Municipios Mayores	74.65%	52.86%	89.18%
30-024 Tlaltetela	Municipios Mayores	95.20%	88.00%	100.00%
30-025 Ayahualulco	Municipios Mayores	92.60%	81.50%	100.00%
30-026 Banderilla	Municipios Mayores	65.57%	78.17%	57.17%
30-027 Benito Juárez	Municipios Mayores	95.80%	89.50%	100.00%
30-028 Boca del Río	Municipios Mayores	77.58%	43.96%	100.00%
30-029 Calcahualco	Municipios Mayores	83.98%	59.94%	100.00%
30-030 Camerino Z. Mendoza	Municipios Mayores	0.00%	0.00%	0.00%
30-031 Carrillo Puerto	Municipios Mayores	99.48%	98.70%	100.00%
30-032 Catemaco	Municipios Mayores	20.89%	52.22%	0.00%
30-033 Cazones de Herrera	Municipios Mayores	13.08%	32.70%	0.00%
30-034 Cerro Azul	Municipios Mayores	96.76%	91.90%	100.00%
30-035 Citlaltépetl	Municipios Mayores	92.80%	81.99%	100.00%
30-036 Coacoatzintla	Municipios Mayores	93.56%	83.90%	100.00%



RESULTADOS DEL PERIODO 3 DE 2018 VERACRUZ DE IGNACIO DE LA LLAVE

Nombre del ente público	Clasificación del ente en SEvAC	Resultado Global	D. Transparencia	E. Cuenta Pública
30-037 Coahuatlán	Municipios Mayores	25.84%	64.60%	0.00%
30-038 Coatepec	Municipios Mayores	89.13%	89.50%	88.89%
30-039 Coatzacoalcos	Municipios Mayores	90.68%	76.70%	100.00%
30-040 Coatzintla	Municipios Mayores	89.75%	85.50%	92.58%
30-041 Coetzala	Municipios Mayores	19.78%	49.44%	0.00%
30-042 Colipa	Municipios Mayores	0.00%	0.00%	0.00%
30-043 Comapa	Municipios Mayores	97.40%	93.50%	100.00%
30-044 Córdoba	Municipios Mayores	76.08%	90.20%	66.67%
30-045 Cosamaloapan de Carpio	Municipios Mayores	97.88%	94.70%	100.00%
30-046 Cosautlán de Carvajal	Municipios Mayores	0.00%	0.00%	0.00%
30-047 Coscomatepec	Municipios Mayores	87.53%	85.50%	88.89%
30-048 Cosoleacaque	Municipios Mayores	0.00%	0.00%	0.00%
30-049 Cotaxtla	Municipios Mayores	97.40%	93.50%	100.00%
30-050 Coxquihui	Municipios Mayores	72.79%	43.12%	92.58%
30-051 Coyutla	Municipios Mayores	88.15%	81.50%	92.58%
30-052 Cuichapa	Municipios Mayores	25.20%	63.00%	0.00%
30-053 Cuitláhuac	Municipios Mayores	0.00%	0.00%	0.00%
30-054 Chacaltianguis	Municipios Mayores	40.20%	85.50%	10.00%
30-055 Chalma	Municipios Mayores	86.55%	77.50%	92.58%
30-056 Chiconamel	Municipios Mayores	0.00%	0.00%	0.00%
30-057 Chiconquiaco	Municipios Mayores	94.20%	85.50%	100.00%
30-058 Chicontepec	Municipios Mayores	0.00%	0.00%	0.00%
30-059 Chinameca	Municipios Mayores	74.64%	77.50%	72.73%
30-060 Chinampa de Gorostiza	Municipios Mayores	95.80%	89.50%	100.00%
30-061 las Choapas	Municipios Mayores	0.00%	0.00%	0.00%
30-062 Chocamán	Municipios Mayores	94.20%	85.50%	100.00%
30-063 Chontla	Municipios Mayores	83.33%	73.50%	89.88%
30-064 Chumatlán	Municipios Mayores	89.02%	72.55%	100.00%
30-065 Emiliano Zapata	Municipios Mayores	72.60%	81.50%	66.67%
30-066 Espinal	Municipios Mayores	83.04%	57.60%	100.00%
30-067 Filomeno Mata	Municipios Mayores	92.16%	85.50%	96.60%
30-068 Fortín	Municipios Mayores	74.38%	52.61%	88.89%
30-069 Gutiérrez Zamora	Municipios Mayores	97.40%	93.50%	100.00%
30-070 Hidalgotitlán	Municipios Mayores	92.60%	81.50%	100.00%
30-071 Huatusco	Municipios Mayores	73.09%	82.72%	66.67%
30-072 Huayacocotla	Municipios Mayores	91.00%	77.50%	100.00%
30-073 Hueyapan de Ocampo	Municipios Mayores	91.35%	89.50%	92.58%
30-074 Huiloapan de Cuauhtémoc	Municipios Mayores	84.72%	72.94%	92.58%
30-075 Ignacio de la Llave	Municipios Mayores	31.08%	70.20%	5.00%
30-076 Iliamatlán	Municipios Mayores	0.00%	0.00%	0.00%
30-077 Isla	Municipios Mayores	99.00%	97.50%	100.00%
30-078 Ixcatepec	Municipios Mayores	0.00%	0.00%	0.00%
30-079 Ixhuacán de los Reyes	Municipios Mayores	89.36%	81.50%	94.60%
30-080 Ixhuatlán del Café	Municipios Mayores	22.24%	55.59%	0.00%
30-081 Ixhuatlancillo	Municipios Mayores	84.18%	82.72%	85.15%
30-082 Ixhuatlán del Sureste	Municipios Mayores	92.60%	81.50%	100.00%
30-083 Ixhuatlán de Madero	Municipios Mayores	87.28%	79.34%	92.58%
30-084 Ixmatlahuacán	Municipios Mayores	72.41%	45.28%	90.50%
30-085 Ixtaczoquitlán	Municipios Mayores	96.26%	94.70%	97.30%



RESULTADOS DEL PERIODO 3 DE 2018 VERACRUZ DE IGNACIO DE LA LLAVE

Nombre del ente público	Clasificación del ente en SEvAC	Resultado Global	D. Transparencia	E. Cuenta Pública
30-086 Jalacingo	Municipios Mayores	97.40%	93.50%	100.00%
30-087 Xalapa	Municipios Mayores	87.20%	85.50%	88.33%
30-088 Jalcomulco	Municipios Mayores	93.29%	83.21%	100.00%
30-089 Jáltipan	Municipios Mayores	98.20%	95.50%	100.00%
30-090 Jamapa	Municipios Mayores	95.80%	89.50%	100.00%
30-091 Jesús Carranza	Municipios Mayores	94.69%	86.72%	100.00%
30-092 Xico	Municipios Mayores	83.00%	57.50%	100.00%
30-093 Jilotepec	Municipios Mayores	94.20%	85.50%	100.00%
30-094 Juan Rodríguez Clara	Municipios Mayores	97.40%	93.50%	100.00%
30-095 Juchique de Ferrer	Municipios Mayores	78.32%	56.93%	92.58%
30-096 Landero y Coss	Municipios Mayores	0.00%	0.00%	0.00%
30-097 Lerdo de Tejada	Municipios Mayores	59.60%	65.50%	55.67%
30-098 Magdalena	Municipios Mayores	88.78%	71.94%	100.00%
30-099 Maltrata	Municipios Mayores	95.20%	88.00%	100.00%
30-100 Manlio Fabio Altamirano	Municipios Mayores	97.40%	93.50%	100.00%
30-101 Mariano Escobedo	Municipios Mayores	95.16%	87.90%	100.00%
30-102 Martínez de la Torre	Municipios Mayores	98.00%	95.00%	100.00%
30-103 Mecatlán	Municipios Mayores	87.34%	77.50%	93.90%
30-104 Mecayapan	Municipios Mayores	0.00%	0.00%	0.00%
30-105 Medellín	Municipios Mayores	86.89%	89.50%	85.15%
30-106 Miahuatlán	Municipios Mayores	89.75%	85.50%	92.58%
30-107 las Minas	Municipios Mayores	88.96%	72.39%	100.00%
30-108 Minatitlán	Municipios Mayores	97.40%	93.50%	100.00%
30-109 Misantla	Municipios Mayores	97.40%	93.50%	100.00%
30-110 Mixtla de Altamirano	Municipios Mayores	81.23%	58.17%	96.60%
30-111 Moloacán	Municipios Mayores	85.29%	85.50%	85.15%
30-112 Naolinco	Municipios Mayores	64.15%	60.37%	66.67%
30-113 Naranjal	Municipios Mayores	87.11%	67.77%	100.00%
30-114 Nautla	Municipios Mayores	97.40%	93.50%	100.00%
30-115 Nogales	Municipios Mayores	95.48%	88.70%	100.00%
30-116 Oluta	Municipios Mayores	26.80%	67.00%	0.00%
30-117 Ormealca	Municipios Mayores	91.00%	77.50%	100.00%
30-118 Orizaba	Municipios Mayores	76.30%	74.17%	77.73%
30-119 Otatitlán	Municipios Mayores	95.18%	92.00%	97.30%
30-120 Oteapan	Municipios Mayores	97.40%	93.50%	100.00%
30-121 Ozuluama de Mascareñas	Municipios Mayores	92.60%	81.50%	100.00%
30-122 Pajapan	Municipios Mayores	92.60%	81.50%	100.00%
30-123 Panuco	Municipios Mayores	97.40%	93.50%	100.00%
30-124 Papantla	Municipios Mayores	97.40%	93.50%	100.00%
30-125 Paso del Macho	Municipios Mayores	87.02%	78.68%	92.58%
30-126 Paso de Ovejas	Municipios Mayores	11.62%	29.05%	0.00%
30-127 la Perla	Municipios Mayores	9.73%	24.33%	0.00%
30-128 Perote	Municipios Mayores	95.80%	89.50%	100.00%
30-129 Platón Sánchez	Municipios Mayores	81.02%	89.50%	75.37%
30-130 Playa Vicente	Municipios Mayores	92.60%	81.50%	100.00%
30-131 Poza Rica de Hidalgo	Municipios Mayores	91.00%	77.50%	100.00%
30-132 las Vigas de Ramírez	Municipios Mayores	84.16%	65.50%	96.60%
30-133 Pueblo Viejo	Municipios Mayores	70.70%	81.50%	63.50%
30-134 Puente Nacional	Municipios Mayores	95.80%	89.50%	100.00%



RESULTADOS DEL PERIODO 3 DE 2018 VERACRUZ DE IGNACIO DE LA LLAVE

Nombre del ente público	Clasificación del ente en SEvAC	Resultado Global	D. Transparencia	E. Cuenta Pública
30-135 Rafael Delgado	Municipios Mayores	84.04%	93.50%	77.73%
30-136 Rafael Lucio	Municipios Mayores	0.00%	0.00%	0.00%
30-137 los Reyes	Municipios Mayores	87.03%	78.72%	92.58%
30-138 Río Blanco	Municipios Mayores	86.55%	77.50%	92.58%
30-139 Saltabarranca	Municipios Mayores	20.89%	52.22%	0.00%
30-140 San Andrés Tenejapan	Municipios Mayores	0.00%	0.00%	0.00%
30-141 San Andrés Tuxtla	Municipios Mayores	84.22%	93.50%	78.03%
30-142 San Juan Evangelista	Municipios Mayores	94.72%	91.90%	96.60%
30-143 Santiago Tuxtla	Municipios Mayores	20.21%	50.52%	0.00%
30-144 Sayula de Alemán	Municipios Mayores	0.00%	0.00%	0.00%
30-145 Soconusco	Municipios Mayores	29.78%	74.44%	0.00%
30-146 Sochiapa	Municipios Mayores	80.83%	57.17%	96.60%
30-147 Soledad Atzompa	Municipios Mayores	22.50%	56.25%	0.00%
30-148 Soledad de Doblado	Municipios Mayores	74.05%	35.14%	100.00%
30-149 Sotepapan	Municipios Mayores	94.18%	89.50%	97.30%
30-150 Tamalín	Municipios Mayores	92.16%	85.50%	96.60%
30-151 Tamiahua	Municipios Mayores	86.11%	81.50%	89.18%
30-152 Tampico Alto	Municipios Mayores	66.36%	20.99%	96.60%
30-153 Tancoco	Municipios Mayores	44.60%	0.00%	74.33%
30-154 Tantima	Municipios Mayores	0.00%	0.00%	0.00%
30-155 Tantoyuca	Municipios Mayores	96.48%	91.20%	100.00%
30-156 Tatatila	Municipios Mayores	92.28%	80.70%	100.00%
30-157 Castillo de Teayo	Municipios Mayores	66.30%	49.17%	77.73%
30-158 Tecolutla	Municipios Mayores	85.10%	62.74%	100.00%
30-159 Tehuipango	Municipios Mayores	30.00%	75.00%	0.00%
30-160 Álamo Temapache	Municipios Mayores	97.40%	93.50%	100.00%
30-161 Tempoal	Municipios Mayores	95.80%	89.50%	100.00%
30-162 Tenampa	Municipios Mayores	88.75%	71.87%	100.00%
30-163 Tenochtitlán	Municipios Mayores	80.17%	72.70%	85.15%
30-164 Teocelo	Municipios Mayores	0.00%	0.00%	0.00%
30-165 Tepatlaxco	Municipios Mayores	86.20%	65.50%	100.00%
30-166 Tepetlán	Municipios Mayores	90.22%	84.70%	93.90%
30-167 Tepetzintla	Municipios Mayores	97.40%	93.50%	100.00%
30-168 Tequila	Municipios Mayores	78.80%	85.50%	74.33%
30-169 José Azueta	Municipios Mayores	75.73%	61.60%	85.15%
30-170 Texcatepec	Municipios Mayores	0.00%	0.00%	0.00%
30-171 Texhuacán	Municipios Mayores	25.69%	64.22%	0.00%
30-172 Texistepec	Municipios Mayores	30.91%	77.29%	0.00%
30-173 Tezonapa	Municipios Mayores	96.76%	91.90%	100.00%
30-174 Tierra Blanca	Municipios Mayores	69.67%	74.17%	66.67%
30-175 Tihuatlán	Municipios Mayores	98.40%	96.00%	100.00%
30-176 Tlacojalpan	Municipios Mayores	0.00%	0.00%	0.00%
30-177 Tlacolulan	Municipios Mayores	95.80%	89.50%	100.00%
30-178 Tlacotalpan	Municipios Mayores	31.42%	51.39%	18.10%
30-179 Tlacotepec de Mejía	Municipios Mayores	92.16%	85.50%	96.60%
30-180 Tlachichilco	Municipios Mayores	0.00%	0.00%	0.00%
30-181 Tlalixcoyan	Municipios Mayores	0.00%	0.00%	0.00%
30-182 Tlalnelhuayocan	Municipios Mayores	97.40%	93.50%	100.00%
30-183 Tlapacoyan	Municipios Mayores	88.76%	71.90%	100.00%



RESULTADOS DEL PERIODO 3 DE 2018 VERACRUZ DE IGNACIO DE LA LLAVE

Nombre del ente público	Clasificación del ente en SEvAC	Resultado Global	D. Transparencia	E. Cuenta Pública
30-184 Tlaquilpa	Municipios Mayores	91.00%	77.50%	100.00%
30-185 Tillapan	Municipios Mayores	84.41%	88.39%	81.75%
30-186 Tomatlán	Municipios Mayores	94.20%	85.50%	100.00%
30-187 Tonayán	Municipios Mayores	92.43%	86.17%	96.60%
30-188 Totutla	Municipios Mayores	97.40%	93.50%	100.00%
30-189 Tuxpan	Municipios Mayores	97.40%	93.50%	100.00%
30-190 Tuxtilla	Municipios Mayores	88.63%	82.72%	92.58%
30-191 Ursulo Galván	Municipios Mayores	90.57%	98.70%	85.15%
30-192 Vega de Alatorre	Municipios Mayores	91.46%	78.64%	100.00%
30-193 Veracruz	Municipios Mayores	96.99%	94.70%	98.52%
30-194 Villa Aldama	Municipios Mayores	88.15%	81.50%	92.58%
30-195 Xoxocotla	Municipios Mayores	0.00%	0.00%	0.00%
30-196 Yanga	Municipios Mayores	95.80%	89.50%	100.00%
30-197 Yecuatla	Municipios Mayores	89.40%	73.50%	100.00%
30-198 Zacualpan	Municipios Mayores	2.04%	0.00%	3.40%
30-199 Zaragoza	Municipios Mayores	92.60%	81.50%	100.00%
30-200 Zentla	Municipios Mayores	97.40%	93.50%	100.00%
30-201 Zongolica	Municipios Mayores	84.16%	65.50%	96.60%
30-202 Zontecomatlán de López y Fuentes	Municipios Mayores	98.20%	95.50%	100.00%
30-203 Zozocolco de Hidalgo	Municipios Mayores	95.80%	89.50%	100.00%
30-204 Agua Dulce	Municipios Mayores	0.00%	0.00%	0.00%
30-205 el Higo	Municipios Mayores	10.06%	25.16%	0.00%
30-206 Nanchital de Lázaro Cárdenas del Río	Municipios Mayores	98.20%	95.50%	100.00%
30-207 Tres Valles	Municipios Mayores	0.00%	0.00%	0.00%
30-208 Carlos A. Carrillo	Municipios Mayores	0.00%	0.00%	0.00%
30-209 Tatahuicapan de Juárez	Municipios Mayores	88.49%	93.50%	85.15%
30-210 Uxpanapa	Municipios Mayores	0.00%	0.00%	0.00%
30-211 San Rafael	Municipios Mayores	0.00%	0.00%	0.00%
30-212 Santiago Sochiapan	Municipios Mayores	18.44%	46.11%	0.00%
Comisión de Agua y Saneamiento de Coscomatepec	Paramunicipales mayores	100.00%	100.00%	
Comisión Municipal de Agua Potable Drenaje y Alcantarillado de Banderilla	Paramunicipales mayores	100.00%	100.00%	
Comisión Municipal de Agua Potable y Saneamiento de Emiliano Zapata	Paramunicipales mayores	100.00%	100.00%	
Comisión Municipal de Agua Potable y Saneamiento de Huatusco	Paramunicipales mayores	96.11%	96.11%	
Comisión Municipal de Agua Potable y Saneamiento de la Antigua	Paramunicipales mayores	100.00%	100.00%	
Comisión Municipal de Agua Potable y Saneamiento de Lerdo de Tejada	Paramunicipales mayores	0.00%	0.00%	
Comisión Municipal de Agua Potable y Saneamiento de Naolinco	Paramunicipales mayores	0.00%	0.00%	
Comisión Municipal de Agua Potable y Saneamiento de San Andrés Tuxtla	Paramunicipales mayores	100.00%	100.00%	
Comisión Municipal de Agua Potable y Saneamiento de Xalapa	Paramunicipales mayores	100.00%	100.00%	
Comisión Municipal de Agua y Saneamiento de Coatepec	Paramunicipales mayores	100.00%	100.00%	
Comisión Municipal de Agua y Saneamiento de Fortín	Paramunicipales mayores	100.00%	100.00%	
Hidrosistema de Córdoba	Paramunicipales mayores	0.00%	0.00%	
Instituto Metropolitano del Agua	Paramunicipales mayores	96.11%	96.11%	
Instituto Municipal de la Mujer de Jalacingo	Paramunicipales mayores	100.00%	100.00%	
Instituto Municipal de la Mujer de Platón Sánchez	Paramunicipales mayores	100.00%	100.00%	
Organismo Operador de Agua Potable y Alcantarillado de Tierra Blanca	Paramunicipales mayores	100.00%	100.00%	



RESULTADOS DEL PERIODO 3 DE 2018 YUCATÁN

Nombre del ente público	Clasificación del ente en SEvAC	Resultado Global	D. Transparencia	E. Cuenta Pública
Secretaría de Administración y Finanzas del Estado de Yucatán	Poder Ejecutivo	100.00%	100.00%	100.00%
Auditoría Superior del Estado de Yucatán	Poderes y Autónomos	100.00%	100.00%	
Comisión de Derechos Humanos del Estado de Yucatán	Poderes y Autónomos	100.00%	100.00%	
H. Congreso del Estado de Yucatán	Poderes y Autónomos	100.00%	100.00%	
Instituto Electoral y Participación Ciudadana del Estado de Yucatán	Poderes y Autónomos	100.00%	100.00%	
Instituto Estatal de Transparencia Acceso A la Información Pública y Protección de Datos Personales de Yucatán	Poderes y Autónomos	100.00%	100.00%	
Poder Judicial del Estado de Yucatán	Poderes y Autónomos	100.00%	100.00%	
Tribunal de Justicia Administrativa del Estado de Yucatán	Poderes y Autónomos	100.00%	100.00%	
Tribunal de los Trabajadores al Servicio del Estado y los Municipios	Poderes y Autónomos	100.00%	100.00%	
Tribunal Electoral del Estado de Yucatán	Poderes y Autónomos	100.00%	100.00%	
Universidad Autónoma de Yucatán	Poderes y Autónomos	100.00%	100.00%	
Aeropuerto de Chichen Itza del Estado de Yucatán S.A. de C.V.	Paraestatales	0.00%	0.00%	0.00%
Hospital de la Amistad	Paraestatales	0.00%	0.00%	0.00%
Instituto de Capacitación para el Trabajo del Estado de Yucatán	Paraestatales	0.00%	0.00%	0.00%
Instituto de Educación para Adultos del Estado de Yucatán	Paraestatales	0.00%	0.00%	0.00%
Instituto Yucateco de Emprendedores	Paraestatales	0.00%	0.00%	0.00%
Procesadora de Bebidas de Yucatán S.A de C.V.	Paraestatales	0.00%	0.00%	0.00%
Universidad Tecnológica del Mayab	Paraestatales	0.00%	0.00%	0.00%
Administración del Patrimonio de la Beneficencia Pública del Estado de Yucatán	Paraestatales	100.00%	100.00%	
Agencia para el Desarrollo de Yucatán	Paraestatales	31.11%	31.11%	
Casa de las Artesanías del Estado de Yucatán	Paraestatales	98.00%	98.00%	
Centro Estatal de Trasplantes de Yucatán	Paraestatales	100.00%	100.00%	
Colegio de Bachilleres del Estado de Yucatán	Paraestatales	98.00%	98.00%	
Colegio de Educación Profesional Técnica del Estado de Yucatán	Paraestatales	100.00%	100.00%	
Colegio de Estudios Científicos y Tecnológicos del Estado de Yucatán	Paraestatales	100.00%	100.00%	
Comision Ejecutiva Estatal de Atención A Víctimas	Paraestatales	100.00%	100.00%	
Coordinación Metropolitana de Yucatán	Paraestatales	100.00%	100.00%	
Empresa Portuaria Yucateca S.A. de C.V.	Paraestatales	100.00%	100.00%	
Escuela Superior de Artes de Yucatán	Paraestatales	100.00%	100.00%	
Fideicomiso de Ucu	Paraestatales	90.00%	90.00%	
Fideicomiso Garante de la Orquesta Sinfónica de Yucatán	Paraestatales	100.00%	100.00%	
Fideicomiso para el Desarrollo del Turismo de Reuniones En Yucatán	Paraestatales	100.00%	100.00%	
Hospital Comunitario de Peto Yucatán	Paraestatales	100.00%	100.00%	
Hospital Comunitario de Ticul Yucatán	Paraestatales	80.00%	80.00%	
Instituto de Becas y Crédito Educativo del Estado de Yucatán	Paraestatales	100.00%	100.00%	
Instituto de Historia y Museos de Yucatán	Paraestatales	100.00%	100.00%	
Instituto de Infraestructura Carretera de Yucatán	Paraestatales	93.33%	93.33%	
Instituto del Deporte del Estado de Yucatán	Paraestatales	100.00%	100.00%	
Instituto de Seguridad Jurídica Patrimonial de Yucatán	Paraestatales	100.00%	100.00%	
Instituto de Seguridad Social de los Trabajadores del Estado de Yucatán	Paraestatales	100.00%	100.00%	
Instituto de Vivienda del Estado de Yucatán	Paraestatales	100.00%	100.00%	
Instituto para el Desarrollo de la Cultura Maya del Estado de Yucatán	Paraestatales	98.00%	98.00%	
Instituto para el Desarrollo y Certificación de la Infraestructura Física Educativa de Yucatán	Paraestatales	100.00%	100.00%	
Instituto para la Construcción y Conservación de Obra Pública En Yucatán	Paraestatales	98.00%	98.00%	
Instituto para la Igualdad Entre Mujeres y Hombres En Yucatán	Paraestatales	96.67%	96.67%	
Instituto Promotor de Ferias de Yucatán	Paraestatales	100.00%	100.00%	
Instituto Tecnológico Superior del Sur del Estado de Yucatán	Paraestatales	98.00%	98.00%	
Instituto Tecnológico Superior de Motul	Paraestatales	95.89%	95.89%	



RESULTADOS DEL PERIODO 3 DE 2018 YUCATÁN

Nombre del ente público	Clasificación del ente en SEvAC	Resultado Global	D. Transparencia	E. Cuenta Pública
Instituto Tecnológico Superior de Valladolid	Paraestatales	100.00%	100.00%	
Instituto Tecnológico Superior Progreso	Paraestatales	100.00%	100.00%	
Junta de Agua Potable y Alcantarillado de Yucatán	Paraestatales	100.00%	100.00%	
Junta de Asistencia Privada del Estado de Yucatán	Paraestatales	100.00%	100.00%	
La Junta de Electrificación de Yucatán	Paraestatales	100.00%	100.00%	
Patronato de las Unidades de Servicios Culturales y Turísticos del Estado de Yucatán	Paraestatales	100.00%	100.00%	
Planta Industrializadora de Refrescos Natura	Paraestatales	12.33%	12.33%	
Régimen Estatal del Protección Social En Salud Yucatán	Paraestatales	97.22%	97.22%	
Secretaría Técnica de Planeación y Evaluación	Paraestatales	100.00%	100.00%	
Servicios de Salud de Yucatán	Paraestatales	100.00%	100.00%	
Sistema para el Desarrollo Integral de la Familia En Yucatán	Paraestatales	99.00%	99.00%	
Sistema Tele Yucatán S.A. de C.V.	Paraestatales	100.00%	100.00%	
Universidad de Oriente	Paraestatales	100.00%	100.00%	
Universidad Politécnica de Yucatán	Paraestatales	100.00%	100.00%	
Universidad Tecnológica del Centro	Paraestatales	100.00%	100.00%	
Universidad Tecnológica del Poniente	Paraestatales	100.00%	100.00%	
Universidad Tecnológica Metropolitana	Paraestatales	100.00%	100.00%	
Universidad Tecnológica Regional del Sur	Paraestatales	100.00%	100.00%	
31-004 Baca	Municipios Mayores	0.00%	0.00%	0.00%
31-013 Conkal	Municipios Mayores	0.00%	0.00%	0.00%
31-016 Chacsinkin	Municipios Mayores	0.00%	0.00%	0.00%
31-018 Chapab	Municipios Mayores	0.00%	0.00%	0.00%
31-021 Chichimilá	Municipios Mayores	0.00%	0.00%	0.00%
31-025 Dzán	Municipios Mayores	0.00%	0.00%	0.00%
31-026 Dzemul	Municipios Mayores	0.00%	0.00%	0.00%
31-031 Dzoncauich	Municipios Mayores	0.00%	0.00%	0.00%
31-033 Halachó	Municipios Mayores	0.00%	0.00%	0.00%
31-035 Hochtún	Municipios Mayores	0.00%	0.00%	0.00%
31-039 Ixil	Municipios Mayores	0.00%	0.00%	0.00%
31-041 Kanasin	Municipios Mayores	0.00%	0.00%	0.00%
31-043 Kaua	Municipios Mayores	0.00%	0.00%	0.00%
31-054 Muxupip	Municipios Mayores	0.00%	0.00%	0.00%
31-056 Oxkutzcab	Municipios Mayores	0.00%	0.00%	0.00%
31-058 Peto	Municipios Mayores	0.00%	0.00%	0.00%
31-065 San Felipe	Municipios Mayores	0.00%	0.00%	0.00%
31-073 Tahdziú	Municipios Mayores	0.00%	0.00%	0.00%
31-075 Teabo	Municipios Mayores	0.00%	0.00%	0.00%
31-078 Tekantó	Municipios Mayores	0.00%	0.00%	0.00%
31-080 Tekit	Municipios Mayores	0.00%	0.00%	0.00%
31-082 Telchac Pueblo	Municipios Mayores	0.00%	0.00%	0.00%
31-083 Telchac Puerto	Municipios Mayores	0.00%	0.00%	0.00%
31-090 Timucuy	Municipios Mayores	0.00%	0.00%	0.00%
31-097 Tunkás	Municipios Mayores	0.00%	0.00%	0.00%
31-103 Xocchel	Municipios Mayores	0.00%	0.00%	0.00%
31-001 Abalá	Municipios Mayores	0.00%	0.00%	0.00%
31-002 Acanceh	Municipios Mayores	10.93%	27.33%	0.00%
31-003 Akil	Municipios Mayores	79.72%	82.72%	77.73%
31-005 Bokobá	Municipios Mayores	0.00%	0.00%	0.00%
31-006 Buctzotz	Municipios Mayores	29.01%	39.11%	22.28%



RESULTADOS DEL PERIODO 3 DE 2018 YUCATÁN

Nombre del ente público	Clasificación del ente en SEvAC	Resultado Global	D. Transparencia	E. Cuenta Pública
31-007 Cacalchén	Municipios Mayores	19.70%	49.24%	0.00%
31-008 Calotmul	Municipios Mayores	0.00%	0.00%	0.00%
31-009 Cansahcab	Municipios Mayores	0.00%	0.00%	0.00%
31-010 Cantamayec	Municipios Mayores	74.48%	96.00%	60.13%
31-011 Celestún	Municipios Mayores	5.91%	0.00%	9.85%
31-012 Cenotillo	Municipios Mayores	80.99%	93.99%	72.33%
31-014 Cuncunul	Municipios Mayores	76.15%	81.88%	72.33%
31-015 Cuzamá	Municipios Mayores	10.49%	26.22%	0.00%
31-017 Chankom	Municipios Mayores	3.80%	9.50%	0.00%
31-019 Chemax	Municipios Mayores	55.82%	83.11%	37.63%
31-020 Chicxulub Pueblo	Municipios Mayores	17.89%	44.72%	0.00%
31-022 Chikindzonot	Municipios Mayores	21.15%	52.89%	0.00%
31-023 Chocholá	Municipios Mayores	6.66%	16.66%	0.00%
31-024 Chumayel	Municipios Mayores	0.00%	0.00%	0.00%
31-027 Dzidzantún	Municipios Mayores	0.00%	0.00%	0.00%
31-028 Dzilam de Bravo	Municipios Mayores	21.82%	54.56%	0.00%
31-029 Dzilam González	Municipios Mayores	14.76%	36.89%	0.00%
31-030 Dzitás	Municipios Mayores	0.00%	0.00%	0.00%
31-032 Espita	Municipios Mayores	0.00%	0.00%	0.00%
31-034 Hocabá	Municipios Mayores	13.33%	0.00%	22.22%
31-036 Homún	Municipios Mayores	13.49%	33.73%	0.00%
31-037 Huhí	Municipios Mayores	24.27%	60.68%	0.00%
31-038 Hunucmá	Municipios Mayores	0.00%	0.00%	0.00%
31-040 Izamal	Municipios Mayores	31.04%	50.74%	17.90%
31-042 Kantunil	Municipios Mayores	53.66%	92.70%	27.63%
31-044 Kinchil	Municipios Mayores	9.02%	22.54%	0.00%
31-045 Kopomá	Municipios Mayores	0.00%	0.00%	0.00%
31-046 Mama	Municipios Mayores	39.77%	88.29%	7.43%
31-047 Maní	Municipios Mayores	0.00%	0.00%	0.00%
31-048 Maxcanú	Municipios Mayores	11.89%	29.73%	0.00%
31-049 Mayapán	Municipios Mayores	75.75%	85.99%	68.93%
31-050 Mérida	Municipios Mayores	91.59%	100.00%	85.99%
31-051 Mocochná	Municipios Mayores	78.25%	74.01%	81.08%
31-052 Motul	Municipios Mayores	30.75%	42.84%	22.69%
31-053 Muna	Municipios Mayores	22.12%	55.31%	0.00%
31-055 Opichén	Municipios Mayores	17.43%	43.56%	0.00%
31-057 Panabá	Municipios Mayores	22.82%	51.95%	3.40%
31-059 Progreso	Municipios Mayores	67.45%	91.20%	51.62%
31-060 Quintana Roo	Municipios Mayores	32.00%	80.00%	0.00%
31-061 Rio Lagartos	Municipios Mayores	4.76%	11.90%	0.00%
31-062 Sacalum	Municipios Mayores	0.00%	0.00%	0.00%
31-063 Samahil	Municipios Mayores	17.40%	43.51%	0.00%
31-064 Sanahcat	Municipios Mayores	0.00%	0.00%	0.00%
31-066 Santa Elena	Municipios Mayores	17.92%	44.80%	0.00%
31-067 Seyé	Municipios Mayores	13.33%	0.00%	22.22%
31-068 Sinanché	Municipios Mayores	0.00%	0.00%	0.00%
31-069 Sotuta	Municipios Mayores	0.00%	0.00%	0.00%
31-070 Sucilá	Municipios Mayores	19.49%	48.73%	0.00%
31-071 Sudzal	Municipios Mayores	0.00%	0.00%	0.00%



RESULTADOS DEL PERIODO 3 DE 2018 YUCATÁN

Nombre del ente público	Clasificación del ente en SEvAC	Resultado Global	D. Transparencia	E. Cuenta Pública
31-072 Suma	Municipios Mayores	100.00%	100.00%	100.00%
31-074 Tahmek	Municipios Mayores	0.00%	0.00%	0.00%
31-076 Tecoh	Municipios Mayores	7.16%	17.91%	0.00%
31-077 Tekal de Venegas	Municipios Mayores	0.00%	0.00%	0.00%
31-079 Tekax	Municipios Mayores	16.44%	41.11%	0.00%
31-081 Tekom	Municipios Mayores	0.00%	0.00%	0.00%
31-084 Temax	Municipios Mayores	99.00%	97.50%	100.00%
31-085 Temozón	Municipios Mayores	38.45%	79.89%	10.83%
31-086 Tepakán	Municipios Mayores	31.96%	16.00%	42.60%
31-087 Tetiz	Municipios Mayores	57.10%	91.12%	34.43%
31-088 Teya	Municipios Mayores	81.28%	94.72%	72.33%
31-089 Ticul	Municipios Mayores	15.55%	38.88%	0.00%
31-091 Tinum	Municipios Mayores	100.00%	100.00%	100.00%
31-092 Tixcacalcupul	Municipios Mayores	0.00%	0.00%	0.00%
31-093 Tixkokob	Municipios Mayores	13.33%	0.00%	22.22%
31-094 Tixmehuac	Municipios Mayores	87.12%	97.50%	80.20%
31-095 Tixpéhuac	Municipios Mayores	30.02%	75.04%	0.00%
31-096 Tizimin	Municipios Mayores	99.00%	97.50%	100.00%
31-098 Tzucacab	Municipios Mayores	51.56%	57.79%	47.40%
31-099 Uayma	Municipios Mayores	18.42%	46.04%	0.00%
31-100 Ucú	Municipios Mayores	8.10%	20.25%	0.00%
31-101 Umán	Municipios Mayores	14.06%	35.14%	0.00%
31-102 Valladolid	Municipios Mayores	76.55%	94.76%	64.41%
31-104 Yaxcabá	Municipios Mayores	38.67%	58.17%	25.68%
31-105 Yaxkukul	Municipios Mayores	0.00%	0.00%	0.00%
31-106 Yobaín	Municipios Mayores	24.07%	60.17%	0.00%
Comité de la Feria Artesanal de Hunucmá	Paramunicipales mayores	0.00%	0.00%	0.00%
Comité Expo Feria Tizimin	Paramunicipales mayores	0.00%	0.00%	0.00%
Desarrollo Integral de las Familias de Mama	Paramunicipales mayores	0.00%	0.00%	0.00%
Desarrollo Integral de las Familias de Tahmek	Paramunicipales mayores	0.00%	0.00%	0.00%
Desarrollo Integral de las Familias de Tunkás	Paramunicipales mayores	0.00%	0.00%	0.00%
Junta Intermunicipal Biocultural del Puuc de Ticul	Paramunicipales mayores	0.00%	0.00%	0.00%
Mérida Capital Americana de la Cultura 2017	Paramunicipales mayores	0.00%	0.00%	0.00%
Sistema Agua Potable y Alcantarillado del Municipio de Motul	Paramunicipales mayores	0.00%	0.00%	0.00%
Sistema Agua Potable y Alcantarillado del Municipio de Tixkokob	Paramunicipales mayores	0.00%	0.00%	0.00%
Sistema de Agua Potable y Alcantarillado del Municipio de Chemax	Paramunicipales mayores	0.00%	0.00%	0.00%
Sistema de Agua Potable y Alcantarillado del Municipio de Conkal	Paramunicipales mayores	0.00%	0.00%	0.00%
Sistema de Agua Potable y Alcantarillado del Municipio de Cuzamá	Paramunicipales mayores	0.00%	0.00%	0.00%
Sistema de Agua Potable y Alcantarillado del Municipio de Dzan	Paramunicipales mayores	0.00%	0.00%	0.00%
Sistema de Agua Potable y Alcantarillado del Municipio de Dzemul	Paramunicipales mayores	0.00%	0.00%	0.00%
Sistema de Agua Potable y Alcantarillado del Municipio de Hocobá	Paramunicipales mayores	0.00%	0.00%	0.00%
Sistema de Agua Potable y Alcantarillado del Municipio de Homún	Paramunicipales mayores	0.00%	0.00%	0.00%
Sistema de Agua Potable y Alcantarillado del Municipio de Kanasín	Paramunicipales mayores	0.00%	0.00%	0.00%
Sistema de Agua Potable y Alcantarillado del Municipio de Kantunil	Paramunicipales mayores	0.00%	0.00%	0.00%
Sistema de Agua Potable y Alcantarillado del Municipio de Oxkutzcab	Paramunicipales mayores	0.00%	0.00%	0.00%
Sistema de Agua Potable y Alcantarillado del Municipio de Seyé	Paramunicipales mayores	0.00%	0.00%	0.00%
Sistema de Agua Potable y Alcantarillado del Municipio de Ticul	Paramunicipales mayores	0.00%	0.00%	0.00%
Sistema de Agua Potable y Alcantarillado del Municipio de Timucuy	Paramunicipales mayores	0.00%	0.00%	0.00%
Sistema para el Manejo Integral de Residuos Sólidos Urbanos de Celestún	Paramunicipales mayores	0.00%	0.00%	0.00%



RESULTADOS DEL PERIODO 3 DE 2018 YUCATÁN

Nombre del ente público	Clasificación del ente en SEvAC	Resultado Global	D. Transparencia	E. Cuenta Pública
Abastos de Mérida	Paramunicipales mayores	100.00%	100.00%	
Central de Abasto de Mérida	Paramunicipales mayores	92.89%	92.89%	
Comité Permanente del Carnaval de Mérida	Paramunicipales mayores	100.00%	100.00%	
Junta Intermunicipal Biocultural del Puuc de Tekax	Paramunicipales mayores	100.00%	100.00%	
Parador Turístico Cenote Zaci	Paramunicipales mayores	93.22%	93.22%	
Servi-Limpia	Paramunicipales mayores	100.00%	100.00%	
Sistema Agua Potable y Alcantarillado del Municipio de Sucila	Paramunicipales mayores	43.67%	43.67%	
Sistema Agua Potable y Alcantarillado del Municipio de Valladolid	Paramunicipales mayores	0.00%	0.00%	
Sistema de Agua Potable y Alcantarillado del Municipio de Umán	Paramunicipales mayores	73.78%	73.78%	
Sistema De Agua Potable y Alcantarillado del Municipio de Progreso Yucatán	Paramunicipales mayores	100.00%	100.00%	
Zona Sujeta A Conservación Ecológica Denominada Reserva Cuxtal	Paramunicipales mayores	76.00%	76.00%	



RESULTADOS DEL PERIODO 3 DE 2018 ZACATECAS

Nombre del ente público	Clasificación del ente en SEvAC	Resultado Global	D. Transparencia	E. Cuenta Pública
Poder Ejecutivo del Estado de Zacatecas	Poder Ejecutivo	98.41%	100.00%	97.35%
Comisión de Derechos Humanos del Estado de Zacatecas	Poderes y Autónomos	100.00%	100.00%	
Fiscalía General de Justicia del Estado de Zacatecas	Poderes y Autónomos	100.00%	100.00%	
Instituto Electoral del Estado de Zacatecas	Poderes y Autónomos	100.00%	100.00%	
Instituto Zacatecano de Transparencia Acceso A la Información y Protección de Datos Personales	Poderes y Autónomos	100.00%	100.00%	
Poder Judicial del Estado de Zacatecas	Poderes y Autónomos	100.00%	100.00%	
Poder Legislativo del Estado de Zacatecas	Poderes y Autónomos	100.00%	100.00%	
Tribunal de Justicia Administrativa del Estado de Zacatecas	Poderes y Autónomos	100.00%	100.00%	
Tribunal de Justicia Electoral del Estado de Zacatecas	Poderes y Autónomos	100.00%	100.00%	
Universidad Autónoma de Zacatecas Francisco García Salinas	Poderes y Autónomos	36.00%	36.00%	
Colegio de Bachilleres del Estado de Zacatecas	Paraestatales	100.00%	100.00%	
Colegio de Educación Profesional Técnica del Estado de Zacatecas	Paraestatales	100.00%	100.00%	
Colegio de Estudios Científicos y Tecnológicos	Paraestatales	100.00%	100.00%	
Consejo Estatal de Desarrollo Económico del Estado de Zacatecas	Paraestatales	100.00%	100.00%	
Consejo Zacatecano de Ciencia Tecnología e Innovación	Paraestatales	100.00%	100.00%	
Escuela Estatal de Conservación y Restauración de Zacatecas Refugio Reyes	Paraestatales	100.00%	100.00%	
Fideicomiso Fondo Plata Zacatecas	Paraestatales	98.67%	98.67%	
Fideicomiso Zacatecas	Paraestatales	73.22%	73.22%	
Instituto de Capacitación para el Trabajo En el Estado de Zacatecas	Paraestatales	100.00%	100.00%	
Instituto de Cultura Física y Deporte del Estado de Zacatecas	Paraestatales	38.67%	38.67%	
Instituto de la Defensoría Pública	Paraestatales	100.00%	100.00%	
Instituto de la Juventud del Estado de Zacatecas	Paraestatales	100.00%	100.00%	
Instituto de Seguridad y Servicios Sociales de los Trabajadores del Estado de Zacatecas	Paraestatales	100.00%	100.00%	
Instituto de Selección y Capacitación del Estado de Zacatecas	Paraestatales	100.00%	100.00%	
Instituto para la Atención e Inclusión de las Personas Con Discapacidad	Paraestatales	100.00%	100.00%	
Instituto Regional del Patrimonio Mundial	Paraestatales	0.00%	0.00%	
Instituto Tecnológico Superior de Fresnillo	Paraestatales	100.00%	100.00%	
Instituto Tecnológico Superior de Jerez	Paraestatales	100.00%	100.00%	
Instituto Tecnológico Superior de Loreto	Paraestatales	73.33%	73.33%	
Instituto Tecnológico Superior de Nochistlan	Paraestatales	0.00%	0.00%	
Instituto Tecnológico Superior Zacatecas Norte	Paraestatales	100.00%	100.00%	
Instituto Tecnológico Superior Zacatecas Occidente	Paraestatales	80.67%	80.67%	
Instituto Tecnológico Superior Zacatecas Sur	Paraestatales	100.00%	100.00%	
Instituto Zacatecano de Cultura Ramón López Velarde	Paraestatales	100.00%	100.00%	
Instituto Zacatecano de Educación para Adultos	Paraestatales	100.00%	100.00%	
Instituto Zacatecano para la Construcción de Escuelas	Paraestatales	100.00%	100.00%	
Junta de Protección y Conservación de Monumentos y Zonas Típicas del Estado	Paraestatales	100.00%	100.00%	
Patronato Estatal de Promotores Voluntarios	Paraestatales	100.00%	100.00%	
Régimen Estatal de Protección Social En Salud	Paraestatales	100.00%	100.00%	
Secretaría Ejecutiva del Sistema Estatal Anticorrupción	Paraestatales	100.00%	100.00%	
Servicios de Salud de Zacatecas	Paraestatales	100.00%	100.00%	
Sistema Estatal para el Desarrollo Integral de la Familia	Paraestatales	100.00%	100.00%	
Sistema Zacatecano de Radio y Televisión	Paraestatales	82.78%	82.78%	
Universidad Politécnica del Sur de Zacatecas	Paraestatales	100.00%	100.00%	
Universidad Politécnica de Zacatecas	Paraestatales	41.11%	41.11%	
Universidad Tecnológica del Estado de Zacatecas	Paraestatales	96.00%	96.00%	
32-005 Calera	Municipios Mayores	99.68%	99.20%	100.00%
32-010 Fresnillo	Municipios Mayores	60.57%	77.50%	49.28%



RESULTADOS DEL PERIODO 3 DE 2018 ZACATECAS

Nombre del ente público	Clasificación del ente en SEvAC	Resultado Global	D. Transparencia	E. Cuenta Pública
32-017 Guadalupe	Municipios Mayores	88.12%	79.46%	93.90%
32-020 Jerez de García Salinas	Municipios Mayores	81.05%	94.57%	72.04%
32-024 Loreto	Municipios Mayores	56.74%	2.50%	92.91%
32-034 Nochistlán de Mejía	Municipios Mayores	67.74%	62.79%	71.04%
32-036 Ojocaliente	Municipios Mayores	54.47%	53.00%	55.46%
32-038 Pinos	Municipios Mayores	40.07%	45.28%	36.59%
32-039 Río Grande	Municipios Mayores	94.10%	93.50%	94.50%
32-042 Sombrerete	Municipios Mayores	92.89%	90.50%	94.49%
32-048 Tlaltenango de Sánchez Román	Municipios Mayores	4.67%	6.67%	3.33%
32-049 Valparaíso	Municipios Mayores	55.43%	42.68%	63.93%
32-051 Villa de Cos	Municipios Mayores	91.02%	93.33%	89.48%
32-055 Villanueva	Municipios Mayores	0.00%	0.00%	0.00%
32-056 Zacatecas	Municipios Mayores	98.06%	99.20%	97.30%
Junta Intermunicipal de Agua Potable y Alcantarillado de Zacatecas	Paramunicipales mayores	62.22%	62.22%	
Junta Intermunicipal para la Operación del Relleno Sanitario Jioreña	Paramunicipales mayores	0.00%	0.00%	
Sistema de Agua Potable Alcantarillado y Saneamiento de Fresnillo	Paramunicipales mayores	75.11%	75.11%	
Sistema de Agua Potable Alcantarillado y Saneamiento de Loreto-San Marcos	Paramunicipales mayores	98.67%	98.67%	
Sistema de Agua Potable Alcantarillado y Saneamiento de Valparaíso	Paramunicipales mayores	0.00%	0.00%	
Sistema de Agua Potable Alcantarillado y Saneamiento de Pinos	Paramunicipales mayores	46.00%	46.00%	
Sistema de Agua Potable y Alcantarillado de Calera	Paramunicipales mayores	80.00%	80.00%	
Sistema Municipal de Agua Potable Alcantarillado y Saneamiento de Tlaltenango de Sánchez Román	Paramunicipales mayores	100.00%	100.00%	
Sistema Municipal de Agua Potable Alcantarillado y Saneamiento de Villanueva	Paramunicipales mayores	0.00%	0.00%	
Sistema Municipal de Agua Potable de Villa de Cos	Paramunicipales mayores	89.44%	89.44%	
Sistema Municipal de Agua Potable y Alcantarillado de Jerez	Paramunicipales mayores	96.56%	96.56%	
Sistema Municipal de Agua Potable y Alcantarillado de Nochistlán de Mejía Zac.	Paramunicipales mayores	97.00%	97.00%	
Sistema Municipal de Agua Potable y Alcantarillado de Ojocaliente	Paramunicipales mayores	51.67%	51.67%	
Sistema Municipal de Agua Potable y Alcantarillado de Río Grande	Paramunicipales mayores	98.67%	98.67%	
32-004 Benito Juárez	Municipios Menores	0.00%	0.00%	0.00%
32-027 Melchor Ocampo	Municipios Menores	0.00%	0.00%	0.00%
32-001 Apozol	Municipios Menores	54.69%	60.00%	51.15%
32-002 Apulco	Municipios Menores	8.91%	0.00%	14.85%
32-003 Atolinga	Municipios Menores	5.94%	0.00%	9.90%
32-006 Cañitas de Felipe Pescador	Municipios Menores	0.00%	0.00%	0.00%
32-007 Concepción del Oro	Municipios Menores	83.18%	72.80%	90.10%
32-008 Cuauhtémoc	Municipios Menores	69.20%	23.00%	100.00%
32-009 Chalchihuites	Municipios Menores	100.00%	100.00%	100.00%
32-011 Trinidad García de la Cadena	Municipios Menores	0.00%	0.00%	0.00%
32-012 Genaro Codina	Municipios Menores	0.00%	0.00%	0.00%
32-013 General Enrique Estrada	Municipios Menores	75.12%	72.60%	76.80%
32-014 General Francisco R. Murguía	Municipios Menores	87.16%	97.60%	80.20%
32-015 el Plateado de Joaquín Amaro	Municipios Menores	0.00%	0.00%	0.00%
32-016 General Pánfilo Natera	Municipios Menores	57.58%	73.60%	46.90%
32-018 Huanusco	Municipios Menores	88.56%	71.40%	100.00%
32-019 Jalpa	Municipios Menores	94.40%	86.00%	100.00%
32-021 Jiménez del Teul	Municipios Menores	2.88%	7.20%	0.00%
32-022 Juan Aldama	Municipios Menores	0.00%	0.00%	0.00%
32-023 Juchipila	Municipios Menores	92.48%	97.20%	89.33%
32-025 Luis Moya	Municipios Menores	0.00%	0.00%	0.00%



RESULTADOS DEL PERIODO 3 DE 2018 ZACATECAS

Nombre del ente público	Clasificación del ente en SEVAC	Resultado Global	D. Transparencia	E. Cuenta Pública
32-026 Mazapil	Municipios Menores	42.18%	0.00%	70.30%
32-028 Mezquital del Oro	Municipios Menores	0.00%	0.00%	0.00%
32-029 Miguel Auza	Municipios Menores	25.60%	49.00%	10.00%
32-030 Momax	Municipios Menores	9.68%	24.20%	0.00%
32-031 Monte Escobedo	Municipios Menores	67.32%	29.20%	92.73%
32-032 Morelos	Municipios Menores	0.00%	0.00%	0.00%
32-033 Moyahua de Estrada	Municipios Menores	91.50%	93.60%	90.10%
32-035 Noria de Ángeles	Municipios Menores	80.76%	81.60%	80.20%
32-037 Pánuco	Municipios Menores	59.36%	43.40%	70.00%
32-040 Sain Alto	Municipios Menores	33.21%	0.00%	55.35%
32-041 el Salvador	Municipios Menores	74.54%	51.20%	90.10%
32-043 Susticacán	Municipios Menores	71.40%	73.20%	70.20%
32-044 Tabasco	Municipios Menores	63.07%	60.00%	65.12%
32-045 Tepechitlán	Municipios Menores	86.88%	87.20%	86.67%
32-046 Tepetongo	Municipios Menores	0.00%	0.00%	0.00%
32-047 Teúl de González Ortega	Municipios Menores	75.28%	43.20%	96.67%
32-050 Vetagrande	Municipios Menores	98.00%	95.00%	100.00%
32-052 Villa García	Municipios Menores	97.20%	93.00%	100.00%
32-053 Villa González Ortega	Municipios Menores	100.00%	100.00%	100.00%
32-054 Villa Hidalgo	Municipios Menores	79.14%	92.40%	70.30%
32-057 Trancoso	Municipios Menores	12.00%	0.00%	20.00%
32-058 Santa María de la Paz	Municipios Menores	100.00%	100.00%	100.00%
Sistema de Agua Potable Alcantarillado de Cuauhtemoc	Paramunicipales menores	0.00%	0.00%	0.00%
Sistema de Agua Potable Alcantarillado y Saneamiento de Villa García	Paramunicipales menores	0.00%	0.00%	0.00%
Sistema de Agua Potable Alcantarillado de Tabasco	Paramunicipales menores	80.00%	80.00%	
Sistema de Agua Potable Alcantarillado y Saneamiento de Apozol	Paramunicipales menores	100.00%	100.00%	
Sistema de Agua Potable Alcantarillado y Saneamiento de Huanusco	Paramunicipales menores	100.00%	100.00%	
Sistema de Agua Potable Alcantarillado y Saneamiento de Jalpa	Paramunicipales menores	100.00%	100.00%	
Sistema de Agua Potable Alcantarillado y Saneamiento de Luis Moya	Paramunicipales menores	0.00%	0.00%	
Sistema de Agua Potable Alcantarillado y Saneamiento de Monte Escobedo	Paramunicipales menores	80.00%	80.00%	
Sistema de Agua Potable Alcantarillado y Saneamiento de Teul	Paramunicipales menores	0.00%	0.00%	
Sistema de Agua Potable de Tepechitlan	Paramunicipales menores	100.00%	100.00%	
Sistema de Agua Potable de Trancoso	Paramunicipales menores	0.00%	0.00%	
Sistema de Agua Potable y Alcantarillado de Miguel Auza	Paramunicipales menores	68.00%	68.00%	
Sistema Municipal de Agua Potable de Villa González Ortega	Paramunicipales menores	20.00%	20.00%	
Sistema Municipal de Agua Potable Alcantarillado y Saneamiento de General Enrique Estrada	Paramunicipales menores	92.00%	92.00%	
Sistema Municipal de Agua Potable Alcantarillado y Saneamiento de General Pánfilo Natera	Paramunicipales menores	12.00%	12.00%	
Sistema Municipal de Agua Potable y Alcantarillado de Juan Aldama	Paramunicipales menores	0.00%	0.00%	
Sistema Operador de Agua Potable y Alcantarillado de Juchipila	Paramunicipales menores	100.00%	100.00%	